

### CALENDARIZACIÓN DE METAS

#### DATOS DE IDENTIFICACIÓN

**CLASIFICACIÓN Pp** E. PRESTACIÓN DE SERVICIOS PÚBLICOS  
**DEPENDENCIA** 16. O.P.D SALUD DE TLAXCALA  
**UNIDAD RESPONSABLE** 5. DIRECCIÓN DE ATENCIÓN PRIMARIA A LA SALUD  
**PROYECTO** 126 - 3I. ACCESO UNIVERSAL A LA PROTECCIÓN DE LA SALUD (INSABI)

NV	OBJ	NOMBRE	U.M.	ANUAL	ENE	FEB	MAR	ABR	MAY	JUN	JUL	AGO	SEP	OCT	NOV	DIC	
F		ESPERANZA ESTATAL DE VIDA AL NACER	AÑO	75.40	0.00	0.00	0.00	0.00	0.00	0.00	0.00	0.00	0.00	0.00	0.00	75.40	
P		TASA DE MORTALIDAD GENERAL POR CADA 100.000 HABITANTES	TASA	560.00	0.00	0.00	0.00	0.00	0.00	0.00	0.00	0.00	0.00	0.00	0.00	560.00	
C	1	TASA DE DETECCIÓN DE ENFERMEDADES A LA POBLACIÓN	TASA	47.94	0.00	0.00	0.00	0.00	0.00	0.00	0.00	0.00	0.00	0.00	0.00	47.94	
	2	PORCENTAJE DE ATENCIÓN EN CONSULTAS A LA POBLACIÓN	PORCENTAJE	47.99	0.00	0.00	0.00	0.00	0.00	0.00	0.00	0.00	0.00	0.00	0.00	47.99	
	3	PORCENTAJE DE PLÁTICAS DE PROMOCIÓN DE LA SALUD	PORCENTAJE	100.00	0.00	0.00	0.00	0.00	0.00	50.00	0.00	0.00	0.00	0.00	0.00	50.00	
A	1.1	PORCENTAJE DE DETECCIÓN DE DIABETES MELLITUS EN LA POBLACIÓN MAYOR DE 20 AÑOS	PORCENTAJE	100.00	0.00	0.00	0.00	0.00	0.00	29.00	0.00	0.00	0.00	0.00	0.00	71.00	
	1.2	PORCENTAJE DE MUJERES EN SITUACIÓN DE VIOLENCIA FAMILIAR Y DE GÉNERO SEVERA	PORCENTAJE	100.00	0.00	0.00	25.00	0.00	0.00	25.00	0.00	0.00	25.00	0.00	0.00	25.00	
	1.3	PORCENTAJE DE CONSULTAS MÉDICAS REALIZADAS A LA POBLACIÓN OBJETIVO POR LAS UNIDADES MÓVILES	PORCENTAJE	100.00	0.00	0.00	27.27	0.00	0.00	0.00	27.27	0.00	0.00	22.73	0.00	0.00	22.73
	1.4	PORCENTAJE DE SERVICIOS REALIZADOS EN PRIMER NIVEL DE ATENCIÓN	PORCENTAJE	100.00	0.00	0.00	0.00	0.00	0.00	0.00	100.00	0.00	0.00	0.00	0.00	0.00	100.00
	1.5	PORCENTAJE DE DETECCIÓN DE CÁNCER DE CUELLO UTERINO CON CITOLOGÍA CERVICAL A MUJERES DE 25 A 64 AÑOS	PORCENTAJE	100.00	0.00	0.00	27.27	0.00	0.00	0.00	27.27	0.00	0.00	27.27	0.00	0.00	18.19
	1.6	PORCENTAJE DE MUJERES DE 25 A 69 AÑOS CON EXPLORACIÓN CLÍNICA DE MAMA	PORCENTAJE	100.00	0.00	0.00	25.00	0.00	0.00	0.00	28.33	0.00	0.00	28.33	0.00	0.00	18.34
	1.7	PORCENTAJE DE DETECCIÓN DE CÁNCER DE PRÓSTATA A HOMBRE DE 45 A 65 AÑOS	PORCENTAJE	100.00	0.00	0.00	25.00	0.00	0.00	0.00	25.00	0.00	0.00	25.00	0.00	0.00	25.00

**CALENDARIZACIÓN DE METAS**

**DATOS DE IDENTIFICACIÓN**

**CLASIFICACIÓN Pp** E. PRESTACIÓN DE SERVICIOS PÚBLICOS  
**DEPENDENCIA** 16. O.P.D SALUD DE TLAXCALA  
**UNIDAD RESPONSABLE** 5. DIRECCIÓN DE ATENCIÓN PRIMARIA A LA SALUD  
**PROYECTO** 126 - 3I. ACCESO UNIVERSAL A LA PROTECCIÓN DE LA SALUD (INSABI)

NV	OBJ	NOMBRE	U.M.	ANUAL	ENE	FEB	MAR	ABR	MAY	JUN	JUL	AGO	SEP	OCT	NOV	DIC	
A	1.8	PORCENTAJE DE CONTROL DE DIABETES MELLITUS EN MUJERES DE 20-59 AÑOS	PORCENTAJE	100.00	0.00	0.00	0.00	0.00	0.00	0.00	0.00	0.00	0.00	0.00	0.00	100.00	
	1.9	PORCENTAJE DE CONTROL DE DIABETES MELLITUS EN HOMBRE DE 20-59 AÑOS	PORCENTAJE	100.00	0.00	0.00	0.00	0.00	0.00	0.00	0.00	0.00	0.00	0.00	0.00	100.00	
	2.1	PORCENTAJE DE PACIENTES EN CONTROL CON DIABETES MELLITUS	PORCENTAJE	100.00	0.00	0.00	100.00	0.00	0.00	0.00	100.00	0.00	0.00	100.00	0.00	0.00	100.00
	2.2	PORCENTAJE DE NIÑOS Y NIÑAS MENORES DE 5 AÑOS EN CONTROL NUTRICIONAL	PORCENTAJE	100.00	0.00	0.00	0.00	0.00	0.00	0.00	0.00	0.00	0.00	0.00	0.00	0.00	100.00
	2.3	PORCENTAJE DE ACREDITACIÓN EN GRUPOS DE AYUDA MUTUA	PORCENTAJE	100.00	0.00	0.00	0.00	0.00	0.00	0.00	0.00	0.00	0.00	0.00	0.00	0.00	100.00
	2.4	PORCENTAJE DE CONSULTAS DE CONTROL PRENATAL OTORGADAS	PORCENTAJE	100.00	0.00	0.00	23.08	0.00	0.00	0.00	25.64	0.00	0.00	25.64	0.00	0.00	25.64
	2.5	PORCENTAJE DE VISITAS DOMICILIARIAS PARA CAPTAR PACIENTES A TRAVES DEL FORTALECIMIENTO DE LA ATENCIÓN MÉDICA	PORCENTAJE	100.00	0.00	0.00	25.31	0.00	0.00	0.00	25.31	0.00	0.00	24.69	0.00	0.00	24.69
	2.6	PORCENTAJE DE VISITAS REALIZADAS A LOCALIDADES RURALES CON SERVICIOS DE ATENCIÓN PRIMARIA A LA SALUD	PORCENTAJE	100.00	0.00	0.00	25.11	0.00	0.00	0.00	25.11	0.00	0.00	24.89	0.00	0.00	24.89
	2.7	PORCENTAJE DE RECETAS SURTIDAS AL 100%	PORCENTAJE	100.00	0.00	0.00	0.00	0.00	0.00	0.00	0.00	0.00	0.00	0.00	0.00	0.00	100.00
	2.8	PORCENTAJE DE SERVICIOS DE SALUD OTORGADOS EN LOCALIDADES DISPERSAS Y DE DIFÍCIL ACCESO	PORCENTAJE	100.00	0.00	0.00	0.00	0.00	0.00	0.00	50.00	0.00	0.00	0.00	0.00	0.00	50.00
2.9	PORCENTAJE DE CAPACITACIONES A PERSONAL JURISDICCIONAL	PORCENTAJE	100.00	0.00	0.00	0.00	0.00	0.00	0.00	50.00	0.00	0.00	0.00	0.00	0.00	50.00	

### CALENDARIZACIÓN DE METAS

#### DATOS DE IDENTIFICACIÓN

**CLASIFICACIÓN Pp** E. PRESTACIÓN DE SERVICIOS PÚBLICOS  
**DEPENDENCIA** 16. O.P.D SALUD DE TLAXCALA  
**UNIDAD RESPONSABLE** 5. DIRECCIÓN DE ATENCIÓN PRIMARIA A LA SALUD  
**PROYECTO** 126 - 3I. ACCESO UNIVERSAL A LA PROTECCIÓN DE LA SALUD (INSABI)


NV	OBJ	NOMBRE	U.M.	ANUAL	ENE	FEB	MAR	ABR	MAY	JUN	JUL	AGO	SEP	OCT	NOV	DIC	
A	3.1	PORCENTAJE DE UNIDADES ACREDITADAS PARA BRINDAR SERVICIO AMIGABLE	PORCENTAJE	100.00	0.00	0.00	0.00	0.00	0.00	0.00	0.00	0.00	0.00	0.00	0.00	100.00	
	3.2	PORCENTAJE DE EVENTOS EDUCATIVOS INNOVADORES DIRIGIDOS A PROMOVER ESTILOS DE VIDA SALUDABLES EN TODA LA POBLACIÓN.	PORCENTAJE	100.00	0.00	0.00	0.00	0.00	0.00	0.00	0.00	0.00	0.00	0.00	0.00	100.00	
	3.3	PORCENTAJE DE COMUNIDADES CERTIFICADAS COMO PROMOTORAS DE LA SALUD	PORCENTAJE	100.00	0.00	0.00	0.00	0.00	0.00	0.00	0.00	0.00	0.00	0.00	0.00	100.00	
	3.4	PORCENTAJE DE CAMPANAS DE PROMOCIÓN A LA SALUD MENTAL Y PREVENCIÓN DE PADECIMIENTOS MENTALES	PORCENTAJE	100.00	0.00	0.00	0.00	0.00	0.00	0.00	0.00	0.00	0.00	0.00	0.00	100.00	
	3.5	PORCENTAJE DE CURSOS DE CAPACITACIÓN SOBRE EL ENFOQUE INTERCULTURAL EN LOS SERVICIOS DE SALUD	PORCENTAJE	100.00	0.00	0.00	0.00	0.00	0.00	0.00	50.00	0.00	0.00	0.00	0.00	50.00	
	3.6	PORCENTAJE DE JÓVENES DE 12 A 17 AÑOS QUE PARTICIPAN EN ACCIONES DE PREVENCIÓN DE ADICCIONES	PORCENTAJE	100.00	0.00	0.00	24.34	0.00	0.00	0.00	27.00	0.00	0.00	23.12	0.00	0.00	25.54
	3.7	PORCENTAJE DE COMITÉS MUNICIPALES CONTRA LAS ADICCIONES OPERANDO	PORCENTAJE	100.00	0.00	0.00	0.00	0.00	0.00	0.00	0.00	0.00	0.00	0.00	0.00	100.00	
	3.8	PORCENTAJE DE VACUNACION CON ESQUEMA COMPLETO EN MENORES DE UN AÑO	PORCENTAJE	100.00	0.00	0.00	0.00	0.00	0.00	0.00	0.00	0.00	0.00	0.00	0.00	100.00	
	3.9	PORCENTAJE DE USUARIOS ACTIVOS DE LOS DIFERENTES MÉTODOS ANTICONCEPTIVOS	PORCENTAJE	100.00	0.00	0.00	0.00	0.00	0.00	0.00	50.00	0.00	0.00	0.00	0.00	50.00	
	3.10	PORCENTAJE DE CAMPANAS COMBATE AL SOBREPESO Y LA OBESIDAD EN LA ADOLESCENCIA	PORCENTAJE	100.00	0.00	0.00	0.00	0.00	0.00	0.00	0.00	0.00	0.00	0.00	0.00	100.00	

**CALENDARIZACIÓN DE METAS**

**DATOS DE IDENTIFICACIÓN**

CLASIFICACIÓN Pp E. PRESTACIÓN DE SERVICIOS PÚBLICOS  
 DEPENDENCIA 16. O.P.D SALUD DE TLAXCALA  
 UNIDAD RESPONSABLE 5. DIRECCIÓN DE ATENCIÓN PRIMARIA A LA SALUD  
 PROYECTO 126 - 3I. ACCESO UNIVERSAL A LA PROTECCIÓN DE LA SALUD (INSABI)

NV	OBJ	NOMBRE	U.M.	ANUAL	ENE	FEB	MAR	ABR	MAY	JUN	JUL	AGO	SEP	OCT	NOV	DIC
A	3.11	PORCENTAJE DE UNIDADES MEDICAS CON AVAL CIUDADANO	PORCENTAJE	100.00	0.00	0.00	0.00	0.00	0.00	0.00	0.00	0.00	0.00	0.00	0.00	100.00

<b>ELABORÓ</b>	<b>RESPONSABLE DEL PROYECTO</b>	<b>AUTORIZÓ</b>
C.P. GIOVANNA DY AGUILAR MEZA DIRECTORA DE ADMINISTRACIÓN	 DR. RAFAEL HERRERA MUÑOZ ENCARGADO DE LA DIRECCIÓN DE ATENCIÓN PRIMARIA A LA SALUD	DR. RENE LIMA MORALES SECRETARIO DE SALUD Y DIRECTOR GENERAL DEL OPD SALUD DE TLAXCALA

**SALUD DE TLAXCALA**

### CUANTIFICACIÓN DE VARIABLES

#### DATOS DE IDENTIFICACIÓN

**CLASIFICACIÓN Pp** E. PRESTACIÓN DE SERVICIOS PÚBLICOS  
**DEPENDENCIA** 16. O.P.D SALUD DE TLAXCALA  
**UNIDAD RESPONSABLE** 5. DIRECCIÓN DE ATENCIÓN PRIMARIA A LA SALUD  
**PROYECTO** 126 - 3I. ACCESO UNIVERSAL A LA PROTECCIÓN DE LA SALUD (INSABI)

NV	OBJ	NOMBRE	U.M.	ANUAL	ENE	FEB	MAR	ABR	MAY	JUN	JUL	AGO	SEP	OCT	NOV	DIC
F		ESPERANZA ESTATAL DE VIDA AL NACER	AÑO	75.40	0.00	0.00	0.00	0.00	0.00	0.00	0.00	0.00	0.00	0.00	0.00	75.40
P		NUMERO DE DEFUNCIONES ACAECIDAS EN LA POBLACIÓN	DEFUNCIÓN	7,844.00	0.00	0.00	0.00	0.00	0.00	0.00	0.00	0.00	0.00	0.00	0.00	7,844.00
C	1	TASA DE DETECCION	TASA	47.94	0.00	0.00	0.00	0.00	0.00	0.00	0.00	0.00	0.00	0.00	0.00	47.94
	2	NÚMERO DE PERSONAS ATENDIDAS SIN SEGURIDAD SOCIAL EN CONSULTA DE PRIMERA VEZ EN UNIDADES DE PRIMER NIVEL DE ATENCIÓN	PERSONA	490,250.00	0.00	0.00	0.00	0.00	0.00	0.00	0.00	0.00	0.00	0.00	0.00	490,250.00
	3	NUMERO DE PLATICAS DE PROMOCION DE LA SALUD REALIZADAS	PLÁTICA	2.00	0.00	0.00	0.00	0.00	0.00	1.00	0.00	0.00	0.00	0.00	0.00	1.00
A	1.1	DETECCIONES DE DIABETES REALIZADAS EN POBLACIÓN MAYOR DE 20 AÑOS	DETECCIÓN	185,119.00	0.00	0.00	0.00	0.00	0.00	53,684.00	0.00	0.00	0.00	0.00	0.00	131,435.00
	1.2	NUMERO DE MUJERES DE 15 AÑOS Y MÁS EN PAREJA QUE VIVEN EN SITUACIÓN DE VIOLENCIA SEVERA ATENDIDAS	MUJER	2,000.00	0.00	0.00	500.00	0.00	0.00	500.00	0.00	0.00	500.00	0.00	0.00	500.00
	1.3	NÚMERO DE CONSULTAS OTORGADAS EN UNIDADES MÉDICAS MÓVILES	CONSULTA	23,475.00	0.00	0.00	6,401.00	0.00	0.00	6,402.00	0.00	0.00	5,336.00	0.00	0.00	5,336.00
	1.4	NÚMERO DE SERVICIOS REALIZADOS DE PRIMER NIVEL DE ATENCIÓN POR UNIDAD MÉDICA	SERVICIO	131.00	0.00	0.00	0.00	0.00	0.00	131.00	0.00	0.00	0.00	0.00	0.00	131.00
	1.5	DETECCIONES REALIZADAS DE CÁNCER DE CUELLO UTERINO CON CITOLOGÍA CERVICAL O PRUEBA DE VPH A MUJERES DE 25 A 64 AÑOS	DETECCIÓN	11,000.00	0.00	0.00	3,000.00	0.00	0.00	3,000.00	0.00	0.00	3,000.00	0.00	0.00	2,000.00
	1.6	MUJERES DE 25 A 69 AÑOS CON EXPLORACIÓN CLÍNICA DE MAMA REALIZADA	MUJER	6,000.00	0.00	0.00	1,500.00	0.00	0.00	1,700.00	0.00	0.00	1,700.00	0.00	0.00	1,100.00

**CUANTIFICACIÓN DE VARIABLES**
**DATOS DE IDENTIFICACIÓN**

**CLASIFICACIÓN Pp** E. PRESTACIÓN DE SERVICIOS PÚBLICOS  
**DEPENDENCIA** 16. O.P.D SALUD DE TLAXCALA  
**UNIDAD RESPONSABLE** 5. DIRECCIÓN DE ATENCIÓN PRIMARIA A LA SALUD  
**PROYECTO** 126 - 3I. ACCESO UNIVERSAL A LA PROTECCIÓN DE LA SALUD (INSABI)

NV	OBJ	NOMBRE	U.M.	ANUAL	ENE	FEB	MAR	ABR	MAY	JUN	JUL	AGO	SEP	OCT	NOV	DIC
A	1.7	DETECCION DE CANCER DE PROSTATA REALIZADAS	DETECCIÓN	8,000.00	0.00	0.00	2,000.00	0.00	0.00	2,000.00	0.00	0.00	2,000.00	0.00	0.00	2,000.00
	1.8	CONTROL DIABETES MELLITUS EN MUJERES DE 20-59 REALIZADO	MUJER	1,200.00	0.00	0.00	0.00	0.00	0.00	0.00	0.00	0.00	0.00	0.00	0.00	1,200.00
	1.9	CONTROL DIABETES MELLITUS EN HOMBRES DE 20-59 REALIZADO	HOMBRE	800.00	0.00	0.00	0.00	0.00	0.00	0.00	0.00	0.00	0.00	0.00	0.00	800.00
	2.1	PACIENTES EN CONTROL CON DIABETES MELLITUS	PACIENTE	5,103.00	0.00	0.00	5,103.00	0.00	0.00	5,103.00	0.00	0.00	5,103.00	0.00	0.00	5,103.00
	2.2	NUMERO DE NIÑAS Y NIÑOS MENORES DE 5 AÑOS EN CONTROL NUTRICIONAL	NIÑO	51,981.00	0.00	0.00	0.00	0.00	0.00	0.00	0.00	0.00	0.00	0.00	0.00	51,981.00
	2.3	GRUPOS DE AYUDA MUTUA ACREDITADOS	GRUPO	12.00	0.00	0.00	0.00	0.00	0.00	0.00	0.00	0.00	0.00	0.00	0.00	12.00
	2.4	CONSULTAS DE CONTROL PRENATAL OTORGADAS	CONSULTA	12,675.00	0.00	0.00	2,925.00	0.00	0.00	3,250.00	0.00	0.00	3,250.00	0.00	0.00	3,250.00
	2.5	NÚMERO DE VISITAS DOMICILIARIAS REALIZADAS	VISITA	162.00	0.00	0.00	41.00	0.00	0.00	41.00	0.00	0.00	40.00	0.00	0.00	40.00
	2.6	VISITAS REALIZADAS POR UNIDADES MEDICAS MOVILES	VISITA	1,422.00	0.00	0.00	357.00	0.00	0.00	357.00	0.00	0.00	354.00	0.00	0.00	354.00
	2.7	RECETAS SURTIDAS AL 100%	RECETA	87.00	0.00	0.00	0.00	0.00	0.00	0.00	0.00	0.00	0.00	0.00	0.00	87.00
	2.8	NUMERO DE SERVICIOS OTORGADOS EN LOCALIDADES DE DIFICIL ACCESO	SERVICIO	14.00	0.00	0.00	0.00	0.00	0.00	0.00	7.00	0.00	0.00	0.00	0.00	7.00
	2.9	NUMERO DE CAPACITACIONES REALIZADAS A PERSONAL OPERATIVO JURISDICCIONAL	CAPACITACIÓN	2.00	0.00	0.00	0.00	0.00	0.00	0.00	1.00	0.00	0.00	0.00	0.00	1.00
	3.1	UNIDADES ACREDITADAS PARA BRINDAR SERVICIO AMIGABLE	UNIDAD	56.00	0.00	0.00	0.00	0.00	0.00	0.00	0.00	0.00	0.00	0.00	0.00	56.00

**CUANTIFICACIÓN DE VARIABLES**

**DATOS DE IDENTIFICACIÓN**

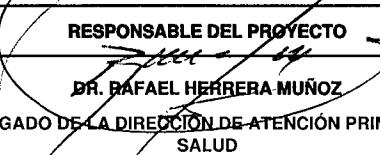

**CLASIFICACIÓN Pp** E. PRESTACIÓN DE SERVICIOS PÚBLICOS  
**DEPENDENCIA** 16. O.P.D SALUD DE TLAXCALA  
**UNIDAD RESPONSABLE** 5. DIRECCIÓN DE ATENCIÓN PRIMARIA A LA SALUD  
**PROYECTO** 126 - 3I. ACCESO UNIVERSAL A LA PROTECCIÓN DE LA SALUD (INSABI)

NV	OBJ	NOMBRE	U.M.	ANUAL	ENE	FEB	MAR	ABR	MAY	JUN	JUL	AGO	SEP	OCT	NOV	DIC	
A	3.2	EVENTOS EDUCATIVOS PARA PROMOVER ESTILOS DE VIDA SALUDABLES REALIZADOS	EVENTO	2,000.00	0.00	0.00	0.00	0.00	0.00	0.00	0.00	0.00	0.00	0.00	0.00	2,000.00	
	3.3	COMUNIDADES CERTIFICADAS COMO SALUDABLES	COMUNIDAD	6.00	0.00	0.00	0.00	0.00	0.00	0.00	0.00	0.00	0.00	0.00	0.00	6.00	
	3.4	CAMPAÑAS DE PROMOCIÓN Y PREVENCIÓN DE PADECIMIENTOS MENTALES REALIZADAS	CAMPAÑA	5.00	0.00	0.00	0.00	0.00	0.00	0.00	0.00	0.00	0.00	0.00	0.00	5.00	
	3.5	CURSOS REALIZADOS SOBRE EL ENFOQUE INTERCULTURAL EN LOS SERVICIOS DE SALUD	CURSO	20.00	0.00	0.00	0.00	0.00	0.00	0.00	10.00	0.00	0.00	0.00	0.00	10.00	
	3.6	NÚMERO DE JOVENES DE 12 A 17 AÑOS QUE PARTICIPAN EN ACCIONES DE PREVENCIÓN DE ADICCIONES	JOVEN	69,525.00	0.00	0.00	16,923.00	0.00	0.00	0.00	18,772.00	0.00	0.00	16,071.00	0.00	0.00	17,759.00
	3.7	COMITES MUNICIPALES CONTRA LAS ADICCIONES OPERANDO	COMITÉ	8.00	0.00	0.00	0.00	0.00	0.00	0.00	0.00	0.00	0.00	0.00	0.00	8.00	
	3.8	NIÑOS MENORES DE 1 AÑO CON ESQUEMA DE VACUNACIÓN COMPLETO	NIÑO	15,251.00	0.00	0.00	0.00	0.00	0.00	0.00	0.00	0.00	0.00	0.00	0.00	15,251.00	
	3.9	NÚMERO DE USUARIAS ACTIVAS DE LOS DIFERENTES MÉTODOS ANTICONCEPTIVOS	USUARIO	75,000.00	0.00	0.00	0.00	0.00	0.00	0.00	37,500.00	0.00	0.00	0.00	0.00	37,500.00	
	3.10	CAMPAÑA DE COMBATE AL SOBREPESO Y LA OBESIDAD EN LA ADOLESCENCIA	CAMPAÑA	1.00	0.00	0.00	0.00	0.00	0.00	0.00	0.00	0.00	0.00	0.00	0.00	1.00	
	3.11	NUMERO DE UNIDADES MEDICAS CON AVAL CIUDADANO INSTALADO	UNIDAD	192.00	0.00	0.00	0.00	0.00	0.00	0.00	0.00	0.00	0.00	0.00	0.00	192.00	

**GOBIERNO DEL ESTADO DE TLAXCALA**

**PROYECTO DE PRESUPUESTO DE EGRESOS 2021**

**CUANTIFICACIÓN DE VARIABLES**

<b>ELABORÓ</b>	<b>RESPONSABLE DEL PROYECTO</b>	<b>AUTORIZÓ</b>
C.P. GIOVANNA DY AGUILAR MEZA DIRECTORA DE ADMINISTRACIÓN	 DR. RAFAEL HERRERA MUÑOZ ENCARGADO DE LA DIRECCIÓN DE ATENCIÓN PRIMARIA A LA SALUD	 DR. RENE LIMA MORALES SECRETARIO DE SALUD Y DIRECTOR GENERAL DEL OPD SALUD DE TLAXCALA



**SALUD DE TLAXCALA**