


FICHA TÉCNICA

DATOS DE IDENTIFICACIÓN				
DEPENDENCIA:	16. O.P.D SALUD DE TLAXCALA			
UNIDAD RESPONSABLE:	4. DIRECCIÓN DE ATENCIÓN ESPECIALIZADA EN SALUD			
PROYECTO:	33 - 0X. ATENCIÓN MÉDICA INTEGRAL			
FINALIDAD:	2	DESARROLLO SOCIAL		
FUNCIÓN:	2.3	SALUD		
SUBFUNCIÓN:	2.3.5	PROTECCIÓN SOCIAL EN SALUD		
ALINEACIÓN CON EL PED Y SUS PROGRAMAS				
EJE RECTOR:	2	EDUCACIÓN PERTINENTE, SALUD DE CALIDAD Y SOCIEDAD INCLUYENTE EDUCACIÓN Y DESARROLLO DE COMPETENCIAS PARA EL MERCADO LABORAL		
OBJETIVO:	2.15	FORTALECER EL ENFOQUE DE LOS SERVICIOS DE SALUD HACIA LA PROMOCIÓN DEL CUIDADO DE LA SALUD, LA PREVENCIÓN Y LA ATENCIÓN OPORTUNA DE DAÑOS A LA SALUD		
ESTRATEGIA:	2.15.1	PROMOVER ACTITUDES Y CONDUCTAS SALUDABLES Y CORRESPONSABLES ENTRE LA POBLACIÓN		
LÍNEA DE ACCIÓN:	2.15.1.1	ESTABLECER ESTRATEGIAS DE COMUNICACIÓN PARA MOTIVAR LA ADOPCIÓN DE HÁBITOS Y COMPORTAMIENTOS SALUDABLES		
SUBLÍNEA DE ACCIÓN:	2.15.1.1.1	ESTABLECER ESTRATEGIAS DE COMUNICACIÓN PARA MOTIVAR LA ADOPCIÓN DE HÁBITOS Y COMPORTAMIENTOS SALUDABLES		
MATRIZ DE INDICADORES PARA RESULTADOS				
RESUMEN NARRATIVO				
OBJETIVO AL QUE CORRESPONDE EL INDICADOR	CONTRIBUIR AL AUMENTO DE LA ESPERANZA DE VIDA EN LA POBLACIÓN Y ASEGURAR EL ACCESO EFECTIVO A SERVICIOS DE SALUD CON CALIDAD MEDIANTE MECANISMOS DE PREVENCIÓN Y ATENCIÓN EFICIENTE DE LA SALUD DE LA POBLACIÓN TLAXCALTECA		FIN	X
			PROPÓSITO	
			COMPONENTE	
			ACTIVIDAD	
INDICADOR				
DATOS DE IDENTIFICACIÓN DEL INDICADOR				
ORDEN	1	NOMBRE	ESPERANZA ESTATAL DE VIDA AL NACER.	
DIMENSIÓN	EFICACIA		TIPO DE INDICADOR	
DEFINICIÓN	INDICA LA CANTIDAD DE AÑOS QUE VIVIRÍA UN RECIÉN NACIDO SI LOS PATRONES DE MORTALIDAD VIGENTES AL MOMENTO DE SU NACIMIENTO NO CAMBIAN A LO LARGO DE LA VIDA DEL INFANTE.		TIPO DE VALOR DE META	
MÉTODO DE CÁLCULO	ESPERANZA ESTATAL DE VIDA AL NACER		ESTRATÉGICO	
UNIDAD DE MEDIDA	AÑO		ABSOLUTO	
DESAGREGACIÓN GEOGRÁFICA	COBERTURA ESTATAL		VALOR DE PONDERACIÓN	
CONTRIBUCIÓN AGENDA 2030	SI		FRECUENCIA DE MEDICIÓN	
OBJETIVO AGENDA 2030	3	GARANTIZAR UNA VIDA SANA Y PROMOVER EL BIENESTAR DE TODOS EN TODAS LAS EDADES	ANUAL	
			NO	


FICHA TÉCNICA

INDICADOR			
MÓDULO DE IDENTIFICACIÓN DEL INDICADOR			
TRANSVERSALIDAD			
ENFOQUE DE TRANSVERSALIDAD: TODA LA POBLACIÓN			
HOMBRES	672,646	MUJERES	707,365
TOTAL		1,380,011	
CARACTERÍSTICAS DEL INDICADOR			
CARACTERÍSTICA	NO CUMPLE	CUMPLE PARCIALMENTE	CUMPLE
CLARIDAD			X
RELEVANCIA			X
ECONOMÍA	X		
MONITOREABLE			X
ADECUADO			X
APORTE MARGINAL	X		
CONTACTO DEL INDICADOR			
NOMBRE	DRA. PATRICIA OSORNIO TELLO		
ÁREA	DIRECCIÓN DE ATENCIÓN ESPECIALIZADA EN SALUD		
PUESTO	ENCARGADA DE LA DIRECCIÓN DE ATENCIÓN ESPECIALIZADA A LA SALUD		
CORREO ELECTRÓNICO	patubeda@hotmail.com		
No. TELEFÓNICO	46 2 10 60	EXTENSIÓN	8067
DETERMINACIÓN DE METAS			
VIABILIDAD DE LA META			
META ACUMULABLE	NO	COMPORTAMIENTO DEL INDICADOR	REGULAR
JUSTIFICACIÓN DE LA FACTIBILIDAD		FACTIBILIDAD	MEDIA
LÍNEA BASE			
AÑO	PERIODO AL QUE CORRESPONDE EL VALOR		
2016	AL TERMINO DEL PERIODO		
JUSTIFICACIÓN:	7: 43		
PARÁMETROS DE SEMAFORIZACIÓN			



FICHA TÉCNICA

PARÁMETROS DE SEMAFORIZACIÓN		
TIPO DE VALOR	AÑO	
SEMAFORO	LÍMITE SUPERIOR	LÍMITE INFERIOR
VERDE	76.50	75.50
AMARILLO	75.49	75.01
ROJO	76.51	75.00
META SEXENAL		
AÑO	VALOR	PERIODO
2021	76.14	AL TERMINO DEL PERIODO
METAS INTERMEDIAS		
AÑO	VALOR	PERIODO
2017	75.62	AL TERMINO DEL PERIODO
2018	75.75	AL TERMINO DEL PERIODO
2019	75.88	AL TERMINO DEL PERIODO
2020	76.01	AL TERMINO DEL PERIODO
2021	76.14	AL TERMINO DEL PERIODO
METAS DEL CICLO PRESUPUESTARIO		
ESPERANZA ESTATAL DE VIDA AL NACER		
PERIODO	VALOR	PERIODO AL QUE CORRESPONDE EL VALOR
1	76.01	ANUAL
CARACTERÍSTICAS DE LAS VARIABLES		
NOMBRE	EEVN	
DESCRIPCIÓN	ESPERANZA ESTATAL DE VIDA AL NACER	
MEDIOS DE VERIFICACIÓN	HTTP://WWW.CONAPO.GOB.MX/ES/CONAPO/PROYECCIONES_DATOS	
UNIDAD DE MEDIDA	AÑO	
DESAGREGACIÓN GEOGRÁFICA	COBERTURA ESTATAL	
FRECUENCIA	ANUAL	
FECHA DE DISPONIBILIDAD DE LA INFORMACIÓN	DICIEMBRE	



SALUD DE TLAXCALA

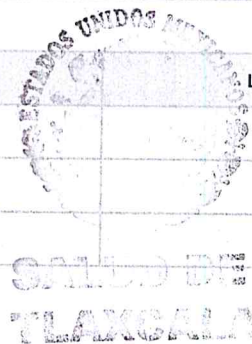
FICHA TÉCNICA

DATOS DE IDENTIFICACIÓN					
DEPENDENCIA:	16. O.P.D SALUD DE TLAXCALA				
UNIDAD RESPONSABLE:	4. DIRECCIÓN DE ATENCIÓN ESPECIALIZADA EN SALUD				
PROYECTO:	33 - 0X. ATENCIÓN MÉDICA INTEGRAL				
FINALIDAD:	2 DESARROLLO SOCIAL				
FUNCIÓN:	2.3 SALUD				
SUBFUNCIÓN:	2.3.5 PROTECCIÓN SOCIAL EN SALUD				
ALINEACIÓN CON EL PED Y SUS PROGRAMAS					
EJE RECTOR:	2 EDUCACIÓN PERTINENTE, SALUD DE CALIDAD Y SOCIEDAD INCLUYENTE EDUCACIÓN Y DESARROLLO DE OPORTUNIDADES PARA EL MERCADO LABORAL				
OBJETIVO:	2.17 AUMENTAR LA CAPACIDAD DE RESPUESTA DE LA OFERTA Y LA CALIDAD DE LOS SERVICIOS ESTATALES DE SALUD				
ESTRATEGIA:	2.17.1 DESARROLLAR E IMPLANTAR UN MODELO DE ATENCIÓN INTEGRAL EN SALUD QUE PRIVILEGIE LA PREVENCIÓN Y LA CONTINUIDAD DE LA ATENCIÓN				
LÍNEA DE ACCIÓN:	2.17.1.5 DISEÑAR QUÉMAS INNOVADORES PARA FORTALECER EL APEGO DEL PACIENTE A LOS TRATAMIENTOS PREVENTIVOS Y CURATIVOS, ASÍ COMO EL SEGUIMIENTO CONTINUO DE SU EVOLUCIÓN POR PARTE DEL MÉDICO TRATANTE				
SUBLÍNEA DE ACCIÓN:	2.17.1.5.1 DISEÑAR QUÉMAS INNOVADORES PARA FORTALECER EL APEGO DEL PACIENTE A LOS TRATAMIENTOS PREVENTIVOS Y CURATIVOS, ASÍ COMO EL SEGUIMIENTO CONTINUO DE SU EVOLUCIÓN POR PARTE DEL MÉDICO TRATANTE				
MATRIZ DE INDICADORES PARA RESULTADOS					
RESUMEN NARRATIVO					
OBJETIVO AL QUE CORRESPONDE EL INDICADOR	FIN				
	PROPOSITO	X			
	COMPONENTE				
	ACTIVIDAD				
INDICADOR					
DATOS DE IDENTIFICACIÓN DEL INDICADOR					
ORDEN	2	NOMBRE	CAMAS CENSURADAS POR CADA 1000 HABITANTES	TIPO DE INDICADOR	ESTRATÉGICO
DIMENSIÓN		EFICACIA	EL INDICADOR MIDE LA DISPONIBILIDAD DE CAMAS CENSURADAS POR CADA 1,000 HABITANTES PARA ATENDER A UNA POBLACIÓN EN UN LUGAR Y PERIODO DETERMINADO; ASÍ COMO LA COBERTURA DE POBLACIÓN CON BASE EN ESTE RECURSO.	TIPO DE VALOR DE META	ABSOLUTO
MÉTODO DE CÁLCULO		CAMAS CENSURADAS POR MIL HABITANTES		VALOR DE PONDERACIÓN	0.00
UNIDAD DE MEDIDA		CAMA		FRECUENCIA DE MEDICIÓN	ANUAL
DESAGREGACIÓN GEOGRÁFICA		COBERTURA	FATAL	SI	X
CONTRIBUCIÓN AGENDA 2030				NO	




FICHA TÉCNICA

INDICADOR					
DATOS DE IDENTIFICACIÓN DEL INDICADOR					
OBJETIVO AGENDA 2030	3	GARANTIZAR UNA VIDA SANA Y PROMOVER EL BIENESTAR DE TODOS EN TODAS LAS EDADES			
TRANSVERSALIDAD					
ENFOQUE DE TRANSVERSALIDAD: TODA LA POBLACIÓN					
HOMBRES	672,646	MUJERES	707,365	TOTAL	1,380,011
CARACTERÍSTICAS DEL INDICADOR					
CARACTERÍSTICA	NO CUMPLE		CUMPLE PARCIALMENTE		CUMPLE
CLARIDAD					X
RELEVANCIA					X
ECONOMÍA	X				
MONITOREABLE					X
ADECUADO					X
APORTE MARGINAL	X				
CONTACTO DEL INDICADOR					
NOMBRE	DRA. PATRICIA OSORNO ROMERO				
ÁREA	DIRECCIÓN DE ATENCIÓN ESPECIALIZADA EN SALUD				
PUESTO	ENCARGADA DE LA DIRECCIÓN DE ATENCIÓN ESPECIALIZADA A LA SALUD				
CORREO ELECTRÓNICO	patubeda@hotmail.com				
No. TELEFÓNICO	46 2 10 60	EXTENSIÓN	8067		
DETERMINACIÓN DE METAS					
VIABILIDAD DE LA META					
META ACUMULABLE	NO	COMPORTAMIENTO DEL INDICADOR	REGULAR	FACTIBILIDAD	ALTA
JUSTIFICACIÓN DE LA FACTIBILIDAD					
PARÁMETROS DE SEMAFORIZACIÓN					
TIPO DE VALOR	CAMA				
SEMAFORO	LÍMITE SUPERIOR		LÍMITE INFERIOR		
VERDE	0.33		0.31		
AMARILLO	0.30		0.29		
ROJO	0.34		0.28		



FICHA TÉCNICA

METAS DEL CICLO PRESUPUESTARIO			
:AMAS CENSABLES POR MIL HABITANTES			
PERIODO	VALOR	PERIODO AL QUE CORRESPONDE EL VALOR	
1		0.32 ANUAL	
CARACTERÍSTICAS DE LAS VARIABLES			
NOMBRE	:CMH		
DESCRIPCIÓN	:AMAS CENSABLES POR MIL HABITANTES		
MEDIOS DE VERIFICACIÓN	:HTTP://WWW.DGIS.SALUD.GOB.MX/CONTENIDOS/BASESDATOS/RECURSOS.HTML :HTTP://WWW.CONAPO.GOB.MX/ES/CONAPO/PROYECCIONES_DATOS		
UNIDAD DE MEDIDA	:AMA		
DESAGREGACIÓN GEOGRÁFICA	:GOBERNATURA ESTATAL		
FRECUENCIA	:ANUAL		
FECHA DE DISPONIBILIDAD DE LA INFORMACIÓN	:DICIEMBRE		



ESTADOS UNIDOS MEXICANOS

FICHA TÉCNICA

DATOS DE IDENTIFICACIÓN				
DEPENDENCIA:	16. O.P.D SALUD DE TLAXCALA			
UNIDAD RESPONSABLE:	4. DIRECCIÓN DE ATENCIÓN ESPECIALIZADA EN SALUD			
PROYECTO:	33 - 0X. ATENCIÓN MÉDICA INTEGRAL			
FINALIDAD:	2	DESARROLLO SOCIAL		
FUNCIÓN:	2.3	SALUD		
SUBFUNCIÓN:	2.3.5	PROTECCIÓN SOCIAL EN SALUD		
ALINEACIÓN CON EL PED Y SUS PROGRAMAS				
EJE RECTOR:	2	EDUCACIÓN PERTINENTE, SALUD DE CALIDAD Y SOCIEDAD INCLUYENTE EDUCACIÓN Y DESARROLLO DE COMPETENCIAS PARA EL MERCADO LABORAL		
OBJETIVO:	2.16	CONSOLIDAR EL ACCESO UNIVERSAL A LA PROTECCIÓN DE LA SALUD		
ESTRATEGIA:	2.16.2	MEJORAR LOS MECANISMOS DE COORDINACIÓN ENTRE LOS DISTINTOS ESQUEMAS DE ASEGURAMIENTO PÚBLICO EN SALUD		
LÍNEA DE ACCIÓN:	2.16.2.1	PROMOVER LA ALINEACIÓN Y COLABORACIÓN CON OTROS PROGRAMAS FEDERALES Y ESTATALES, Y CON OTROS ESQUEMAS PÚBLICOS DE ASEGURAMIENTO MÉDICO, INCLUYENDO LA SEGURIDAD SOCIAL		
SUBLÍNEA DE ACCIÓN:	2.16.2.1.1	PROMOVER LA ALINEACIÓN Y COLABORACIÓN CON OTROS PROGRAMAS FEDERALES Y ESTATALES, Y CON OTROS ESQUEMAS PÚBLICOS DE ASEGURAMIENTO MÉDICO, INCLUYENDO LA SEGURIDAD SOCIAL		
MATRIZ DE INDICADORES PARA RESULTADOS				
RESUMEN NARRATIVO				
OBJETIVO AL QUE CORRESPONDE EL INDICADOR	LA POBLACION TLAXCALTECA CUENTA CON EFICIENTES MECANISMOS DE PREVENCIÓN Y ATENCIÓN MÉDICA DE LA SALUD		FIN	
			PROPÓSITO	X
			COMPONENTE	
			ACTIVIDAD	
INDICADOR				
DATOS DE IDENTIFICACIÓN DEL INDICADOR				
ORDEN	3	NOMBRE	TASA DE MORTALIDAD GENERAL POR CADA 100,000 HABITANTES	
DIMENSIÓN	EFICACIA		TIPO DE INDICADOR ESTRATÉGICO	
DEFINICIÓN	INDICA LA CANTIDAD DE MUERTES DE UNA POBLACIÓN POR AÑO POR CADA 100,000 HABITANTES.		TIPO DE VALOR DE META ABSOLUTO	
MÉTODO DE CÁLCULO	TASA DE MORTALIDAD GENERAL			
UNIDAD DE MEDIDA	TASA		VALOR DE PONDERACIÓN 0.00	
DESAGREGACIÓN GEOGRÁFICA	COBERTURA ESTATAL		FRECUENCIA DE MEDICIÓN ANUAL	
CONTRIBUCIÓN AGENDA 2030		SI	X NO	
OBJETIVO AGENDA 2030	3	GARANTIZAR UNA VIDA SANA Y PROMOVER EL BIENESTAR DE TODOS EN TODAS LAS EDADES		
TRANSVERSALIDAD				

FICHA TÉCNICA



INDICADOR		DATOS DE IDENTIFICACIÓN DEL INDICADOR		TRANSVERSALIDAD		ENFOQUE DE TRANSVERSALIDAD: TODA LA POBLACIÓN		HOMBRES	672,646	MUJERES	707,365	TOTAL	1,380,011
CARACTERÍSTICAS DEL INDICADOR													
CARACTERÍSTICA			NO CUMPLE	CUMPLE PARCIALMENTE	CUMPLE								
CLARIDAD													
RELEVANCIA													
ECONOMÍA													
MONITOREABLE													
ADECUADO													
APORTE MARGINAL													
CONTACTO DEL INDICADOR													
NOMBRE		DRA. PATRICIA OSORIO											
ÁREA		DIRECCIÓN DE ATENCIÓN ESPECIALIZADA EN SALUD											
PUESTO		ENCARGADA DE LA DIRECCIÓN DE ATENCIÓN ESPECIALIZADA A LA SALUD											
CORREO ELECTRÓNICO		patubeda@hotmail.com											
Nº. TELEFÓNICO		46 2 10 60											
DETERMINACIÓN DE METAS													
VIABILIDAD DE LA META													
COMPLETAMIENTO DEL INDICADOR		DESCENDENTE		FACTIBILIDAD		ALTA							
JUSTIFICACIÓN DE LA FACTIBILIDAD													
TIPO DE VALOR		TASA											
SEMAFORO													
VERDE													
AMARILLO													
ROJO													
METAS DEL CICLO PRESUPUESTARIO													
LÍMITE SUPERIOR		498.61		508.99		518.99							
LÍMITE INFERIOR		509.00		519.00		529.00							



FICHA TÉCNICA

METAS DEL CICLO PRESUPUESTARIO		
TASA DE MORTALIDAD GENERAL		
PERIODO	VALOR	PERIODO AL QUE CORRESPONDE EL VALOR
1	498.62	ANUAL
CARACTERÍSTICAS DE LAS VARIABLES		
NOMBRE	TMG	
DESCRIPCIÓN	TASA DE MORTALIDAD GENERAL	
MEDIOS DE VERIFICACIÓN	HTTP://WWW.DGIS.SALUD.GOB.MX/CONTENIDOS/BASESDEDATOS/BDC_DEFUNCIONES.HTML HTTP://WWW.CONAPO.GOB.MX/ES/CONAPO/PROYECCIONES_DATOS	
UNIDAD DE MEDIDA	TASA	
DESAGREGACIÓN GEOGRÁFICA	COBERTURA ESTATAL	
FRECUENCIA	ANUAL	
FECHA DE DISPONIBILIDAD DE LA INFORMACIÓN	DICIEMBRE	



**SALUD DE
TLAXCALA**

FICHA TÉCNICA

DATOS DE IDENTIFICACIÓN	
DEPENDENCIA:	16. O.P.D. SALUD DE LA CALA
UNIDAD RESPONSABLE:	4. DIRECCIÓN DE ATENCIÓN ESPECIALIZADA EN SALUD
PROYECTO:	33 - 0X. ATENCIÓN MÉDICA INTEGRAL
FINALIDAD:	DESARROLLO SOCIAL
FUNCIÓN:	SALUD
SUBFUNCIÓN:	PROTECCIÓN SOCIAL EN SALUD
ALINEACIÓN CON EL PED Y SUS PROGRAMAS	
EJE RECTOR:	2 EDUCACIÓN PERTINENTE, SALUD DE CALIDAD Y SOCIEDAD INCLUYENTE EDUCACIÓN Y DESARROLLO DE
OBJETIVO:	2.15 FORTALECER EL ENFOQUE DE LOS SERVICIOS DE SALUD HACIA LA PROMOCIÓN DEL CUIDADO DE LA SALUD, LA PREVENCIÓN Y LA ATENCIÓN OPORTUNA DE DAÑOS A LA SALUD
ESTRATEGIA:	2.15.1 PROMOVER ACTITUDES Y CONDUCTAS SALUDABLES Y CORRESPONSABLES ENTRE LA POBLACIÓN
LÍNEA DE ACCIÓN:	2.15.1.3 COLABORAR ESTRECHAMENTE CON EL GOBIERNO FEDERAL EN LAS CAMPAÑAS PARA PROMOVER VIDA SALUDABLES Y PROGRAMAS ORGANIZADOS POR LÍNEA DE VIDA
SUBLÍNEA DE ACCIÓN:	2.15.1.3.1 COLABORAR ESTRECHAMENTE CON EL GOBIERNO FEDERAL EN LAS CAMPAÑAS PARA PROMOVER VIDA SALUDABLES Y PROGRAMAS ORGANIZADOS POR LÍNEA DE VIDA
MATRIZ DE INDICADORES PARA RESULTADOS	
RESUMEN NARRATIVO	
OBJETIVO AL QUE CORRESPONDE EL INDICADOR	ENFOQUE DE LOS SERVICIOS DE SALUD HACIA LA PROMOCIÓN DEL CUIDADO DE LA SALUD, LA PREVENCIÓN Y LA ATENCIÓN OPORTUNA DE DAÑOS A LA SALUD FORTALECIDO.
INDICADOR	
NOMBRES DE IDENTIFICACIÓN DEL INDICADOR	
ORDEN	4
NOMBRE	PORCENTAJE DE CONSULTA OTORGADA CON ATENCIÓN INTEGRADA DE LÍNEA DE VIDA A POBLACIÓN.
DIMENSIÓN	EFICIENCIA
DEFINICIÓN	REPRESENTA EL PORCENTAJE DE CONSULTAS OTORGADAS EN LAS UNIDADES MÉDICAS EN LAS QUE REALIZAN 5 ACCIONES DEL PAQUETE GARANTIZADO DE PREVENCIÓN Y PROMOCIÓN EN SALUD.
MÉTODO DE CÁLCULO	PORCENTAJE DE CONSULTA OTORGADA CON ATENCIÓN INTEGRADA DE LÍNEA DE VIDA A POBLACIÓN.
UNIDAD DE MEDIDA	PORCENTAJE
DESAGREGACIÓN GEOGRÁFICA	COBERTURA TERRITORIAL
CONTRIBUCIÓN AGENDA 2030	SI
CONTRIBUCIÓN AGENDA 2030	NO
OBJETIVO AGENDA 2030	3
GARANTIZAR UNA VIDA SANA Y PROMOVER EL BIENESTAR DE TODOS EN TODAS LAS EDADES	



FICHA TÉCNICA

INDICADOR					
DATOS DE IDENTIFICACIÓN DEL INDICADOR					
TRANSVERSALIDAD					
ENFOQUE DE TRANSVERSALIDAD: TODA LA POBLACIÓN					
HOMBRES	672,646	MUJERES	707,365	TOTAL	1,380,011
CARACTERÍSTICAS DEL INDICADOR					
CARACTERÍSTICA	NO CUMPLE	CUMPLE PARCIALMENTE	CUMPLE		
CLARIDAD			X		
RELEVANCIA			X		
ECONOMÍA			X		
MONITOREABLE			X		
ADECUADO			X		
APORTE MARGINAL	X				
CONTACTO DEL INDICADOR					
NOMBRE	DRA. PATRICIA OSORNO ROMERO				
ÁREA	DIRECCIÓN DE ATENCIÓN ESPECIALIZADA EN SALUD				
PUESTO	ENCARGADA DE LA DIRECCIÓN DE ATENCIÓN ESPECIALIZADA A LA SALUD				
CORREO ELECTRÓNICO	patubeda@hotmail.com				
No. TELEFÓNICO	46 2 10 60	EXTENSIÓN	8067		
DETERMINACIÓN DE METAS					
VIABILIDAD DE LA META					
META ACUMULABLE	NO	COMPORTAMIENTO DEL INDICADOR	REGULAR	FACTIBILIDAD	ALTA
JUSTIFICACIÓN DE LA FACTIBILIDAD					
PARÁMETROS DE SEMAFORIZACIÓN					
TIPO DE VALOR	PORCENTAJE				
SEMAFORO	LÍMITE SUPERIOR			LÍMITE INFERIOR	
VERDE	45.00			35.00	
AMARILLO	34.99			30.00	
ROJO	45.01			29.99	
METAS DEL CICLO PRESUPUESTARIO					

FICHA TÉCNICA

METAS DEL CICLO PRESUPUESTARIO		PORCENTAJE DE CONSULTA OTORGADA CON ATENCIÓN INTEGRADA DE LÍNEA DE VIDA A POBLACIÓN.	
PERIODO	VALOR	PERIODO AL QUE CORRESPONDE EL VALOR	40.00 ANUAL
1		CARACTERÍSTICAS DE LAS VARIABLES	
NOMBRE		COALVP	
DESCRIPCIÓN		PORCENTAJE DE CONSULTA OTORGADA CON ATENCIÓN INTEGRADA DE LÍNEA DE VIDA A POBLACIÓN.	
MEDIOS DE VERIFICACIÓN		WWW.SALUDTLAX.GOB.MX	
UNIDAD DE MEDIDA		PORCENTAJE	
DESAGREGACIÓN GEOGRÁFICA		COBERTURA ESTATAL	
FRECUENCIA		ANUAL	
FECHA DE DISPONIBILIDAD DE LA INFORMACIÓN		DICIEMBRE	



FICHA TÉCNICA

DATOS DE IDENTIFICACIÓN				
DEPENDENCIA:	16. O.P.D SALUD DE TLAXCALA			
UNIDAD RESPONSABLE:	4. DIRECCIÓN DE ATENCIÓN ESPECIALIZADA EN SALUD			
PROYECTO:	33 - 0X. ATENCIÓN MÉDICA INTEGRAL			
FINALIDAD:	2	DESARROLLO SOCIAL		
FUNCIÓN:	2.3	SALUD		
SUBFUNCIÓN:	2.3.5	PROTECCIÓN SOCIAL EN SALUD		
ALINEACIÓN CON EL PED Y SUS PROGRAMAS				
EJE RECTOR:	2	EDUCACIÓN PERTINENTE, SALUD DE CALIDAD Y SOCIEDAD INCLUYENTE EDUCACIÓN Y DESARROLLO DE COMPETENCIAS PARA EL MERCADO LABORAL		
OBJETIVO:	2.16	CONSOLIDAR EL ACCESO UNIVERSAL A LA PROTECCIÓN DE LA SALUD		
ESTRATEGIA:	2.16.1	MEJORAR LAS CONDICIONES DE SALUD DE LAS POBLACIONES QUE VIVEN EN CONDICIONES DE POBREZA Y GRUPOS VULNERABLES		
LÍNEA DE ACCIÓN:	2.16.1.4	FORTALECER LOS PROGRAMAS DE ACCESO A SERVICIOS DE SALUD EN COMUNIDADES EN CONDICIONES DE POBREZA Y EN COMUNIDADES INDÍGENAS, CON UNA VISIÓN INTEGRAL QUE CONSIDERE SUS PARTICULARIDADES Y DIFERENCIAS CULTURALES		
SUBLÍNEA DE ACCIÓN:	2.16.1.4.1	FORTALECER LOS PROGRAMAS DE ACCESO A SERVICIOS DE SALUD EN COMUNIDADES EN CONDICIONES DE POBREZA Y EN COMUNIDADES INDÍGENAS, CON UNA VISIÓN INTEGRAL QUE CONSIDERE SUS PARTICULARIDADES Y DIFERENCIAS CULTURALES		
MATRIZ DE INDICADORES PARA RESULTADOS				
RESUMEN NARRATIVO				
OBJETIVO AL QUE CORRESPONDE EL INDICADOR	ACCESO UNIVERSAL A LA PROTECCIÓN DE LA SALUD CONSOLIDADO		FIN	
			PROPÓSITO	
			COMPONENTE	X
			ACTIVIDAD	
INDICADOR				
DATOS DE IDENTIFICACIÓN DEL INDICADOR				
ORDEN	5	NOMBRE	PORCENTAJE DE ATENCIÓN EN CONSULTA A LA POBLACION SIN SEGURIDAD SOCIAL TLAXCALTECA.	
DIMENSIÓN	EFICIENCIA		TIPO DE INDICADOR	DE GESTIÓN
DEFINICIÓN	INDICA EL PORCENTAJE DE LA POBLACIÓN SIN SEGURIDAD SOCIAL QUE ACUDE A LAS UNIDADES MÉDICAS A UNA CONSULTA PARA SU ATENCIÓN.		TIPO DE VALOR DE META	RELATIVO
MÉTODO DE CÁLCULO	(NÚMERO DE PERSONAS ATENDIDAS SIN SEGURIDAD SOCIAL EN CONSULTA DE PRIMERA VEZ/POBLACIÓN SIN SEGURIDAD SOCIAL)*100			
UNIDAD DE MEDIDA	PORCENTAJE		VALOR DE PONDERACIÓN	0.00
DESAGREGACIÓN GEOGRÁFICA	COBERTURA ESTATAL		FRECUENCIA DE MEDICIÓN	ANUAL
CONTRIBUCIÓN AGENDA 2030		SI	X	NO
OBJETIVO AGENDA 2030	3	GARANTIZAR UNA VIDA SANA Y PROMOVER EL BIENESTAR DE TODOS EN TODAS LAS EDADES		

FICHA TÉCNICA



INDICADOR		INDICADOR													
MODOS DE IDENTIFICACIÓN DEL INDICADOR		INDICADOR													
TRANSVERSALIDAD		ENFOQUE DE TRANSVERSALIDAD: TODA LA POBLACIÓN													
<table border="1"> <tr> <td>HOMBRES</td> <td>672,646</td> </tr> <tr> <td>MUJERES</td> <td>707,365</td> </tr> <tr> <td>TOTAL</td> <td>1,380,011</td> </tr> </table>		HOMBRES	672,646	MUJERES	707,365	TOTAL	1,380,011	CARACTERÍSTICAS DEL INDICADOR							
HOMBRES	672,646														
MUJERES	707,365														
TOTAL	1,380,011														
<table border="1"> <tr> <td>CLARIDAD</td> <td>X</td> </tr> <tr> <td>RELEVANCIA</td> <td>X</td> </tr> <tr> <td>ECONOMÍA</td> <td>X</td> </tr> <tr> <td>MONITOREABLE</td> <td>X</td> </tr> <tr> <td>ADECUADO</td> <td>X</td> </tr> <tr> <td>APORTE MARGINAL</td> <td>X</td> </tr> </table>		CLARIDAD	X	RELEVANCIA	X	ECONOMÍA	X	MONITOREABLE	X	ADECUADO	X	APORTE MARGINAL	X	CARACTERÍSTICA	
CLARIDAD	X														
RELEVANCIA	X														
ECONOMÍA	X														
MONITOREABLE	X														
ADECUADO	X														
APORTE MARGINAL	X														
<table border="1"> <tr> <td>CUMPLE</td> <td>CUMPLE PARCIALMENTE</td> <td>NO CUMPLE</td> </tr> </table>		CUMPLE	CUMPLE PARCIALMENTE	NO CUMPLE	CONTACTO DEL INDICADOR										
CUMPLE	CUMPLE PARCIALMENTE	NO CUMPLE													
NOMBRE: DRA. PATRICIA OSORIO DIRECCIÓN DE ATENCIÓN ESPECIALIZADA EN SALUD ENCARGADA DE LA DIRECCIÓN DE ATENCIÓN ESPECIALIZADA A LA SALUD PUESTO: CORREO ELECTRÓNICO: patubeda@hotmail.com NO. TELEFÓNICO: 46 2 10 60		DETERMINACIÓN DE METAS													
VIABILIDAD DE LA META		COMPLETAMIENTO DEL INDICADOR													
ALTA	FACTIBILIDAD	REGULAR	NO												
JUSTIFICACIÓN DE LA FACTIBILIDAD		PARAMETROS DE SEMAFORIZACIÓN													
TIPO DE VALOR: PORCENTAJE SEMAFORO: VERDE		LIMITE SUPERIOR: 77.99 LIMITE INFERIOR: 67.99													
AMARILLO		METAS DEL CICLO PRESUPUESTARIO													
ROJO		61.98 67.98 78.00													



FICHA TÉCNICA

METAS DEL CICLO PRESUPUESTARIO		
<i>(NÚMERO DE PERSONAS ATENDIDAS SIN SEGURIDAD SOCIAL EN CONSULTA DE PRIMERA VEZ/POBLACIÓN SIN SEGURIDAD SOCIAL)*100</i>		
PERIODO	VALOR	PERIODO AL QUE CORRESPONDE EL VALOR
1	72.81	ANUAL
CARACTERÍSTICAS DE LAS VARIABLES		
NOMBRE	NPASSCPV	
DESCRIPCIÓN	NÚMERO DE PERSONAS ATENDIDAS SIN SEGURIDAD SOCIAL EN CONSULTA DE PRIMERA VEZ	
MEDIOS DE VERIFICACIÓN	HTTP://WWW.DGIS.SALUD.GOB.MX/CONTENIDOS/BASEDEDATOS/BDC_SERVICIOISSIS_GOBMX.HTML HTTP://WWW.CONAPO.GOB.MX/ES/CONAPO/PROYECCIONES_DATOS	
UNIDAD DE MEDIDA	PERSONA	
DESAGREGACIÓN GEOGRÁFICA	COBERTURA ESTATAL	
FRECUENCIA	ANUAL	
FECHA DE DISPONIBILIDAD DE LA INFORMACIÓN	DICIEMBRE	
NOMBRE	POSSS	
DESCRIPCIÓN	POBLACIÓN SIN SEGURIDAD SOCIAL	
MEDIOS DE VERIFICACIÓN	HTTP://WWW.DGIS.SALUD.GOB.MX/CONTENIDOS/BASEDEDATOS/BDC_SERVICIOISSIS_GOBMX.HTML HTTP://WWW.CONAPO.GOB.MX/ES/CONAPO/PROYECCIONES_DATOS	
UNIDAD DE MEDIDA	POBLACIÓN	
DESAGREGACIÓN GEOGRÁFICA	COBERTURA ESTATAL	
FRECUENCIA	ANUAL	
FECHA DE DISPONIBILIDAD DE LA INFORMACIÓN	DICIEMBRE	



**SALUD DE
TLAXCALA**



FICHA TÉCNICA

DATOS DE IDENTIFICACIÓN	
DEPENDENCIA:	16. O.P.D SALUD DE TLAXCALA
UNIDAD RESPONSABLE:	4. DIRECCIÓN DE ATENCIÓN ESPECIALIZADA EN SALUD
PROYECTO:	33 - 0X. ATENCIÓN MÉDICA INTEGRAL
FINALIDAD:	2. DESARROLLO SOCIAL
FUNCIÓN:	2.3. SALUD
SUBFUNCIÓN:	2.3.5. PROTECCIÓN SOCIAL EN SALUD
ALINEACIÓN CON EL PED Y SUS PROGRAMAS	
EJE RECTOR:	2. EDUCACIÓN PERTINENTE, SALUD DE CALIDAD Y SOCIEDAD INCLUYENTE EDUCACIÓN Y DESARROLLO DE COMPETENCIAS PARA EL MERCADO LABORAL
OBJETIVO:	2.17. AUMENTAR LA CAPACIDAD DE RESPUESTA DE LA OFERTA Y LA CALIDAD DE LOS SERVICIOS ESTATALES DE SALUD
ESTRATEGIA:	2.17.2. FORTALECER LA CAPACIDAD INSTALADA DE LOS SERVICIOS ESTATALES DE SALUD
LÍNEA DE ACCIÓN:	2.17.2.1. AMPLIAR LA INFRAESTRUCTURA Y EQUIPAMIENTO MÉDICO DE CONFORMIDAD CON EL PLAN MAESTRO DE INFRAESTRUCTURA
SUBLÍNEA DE ACCIÓN:	2.17.2.1.1. AMPLIAR LA INFRAESTRUCTURA Y EQUIPAMIENTO MÉDICO DE CONFORMIDAD CON EL PLAN MAESTRO DE INFRAESTRUCTURA
MATRIZ DE INDICADORES PARA RESULTADOS	
RESUMEN NARRATIVO	
OBJETIVO AL QUE CORRESPONDE EL INDICADOR	CAPACIDAD DE RESPUESTA DE LA OFERTA Y LA CALIDAD DE LOS SERVICIOS ESTATALES DE SALUD AUMENTADA.
INDICADOR	
PUNTOS DE IDENTIFICACIÓN DEL INDICADOR	
ORDEN	6
NOMBRE	CONSULTORIOS POR CADA MIL HABITANTES
DIMENSIÓN	EFICIENCIA
DEFINICIÓN	RELACIÓN DEL NÚMERO DE CONSULTORIOS EXISTENTES (DE MEDICINA GENERAL Y/O FAMILIAR, DE ESPECIALIDAD U OTROS) / LA PONDERRACIÓN TOTAL POR CADA MIL HABITANTES
MÉTODO DE CÁLCULO	CONSULTORIOS POR MIL HABITANTES
UNIDAD DE MEDIDA	CONSULTORIOS
DESAGREGACIÓN GEOGRÁFICA	COBERTURA TOTAL
CONTRIBUCIÓN AGENDA 2030	SI
CONTRIBUCIÓN AGENDA 2030	NO
OBJETIVO AGENDA 2030	3
TRANSVERSALIDAD	TRANSVERSALIDAD

TLAXCALA
 SALUD DE

FICHA TÉCNICA

INDICADOR					
DATOS DE IDENTIFICACIÓN DEL INDICADOR					
TRANSVERSALIDAD					
ENFOQUE DE TRANSVERSALIDAD: TODA LA POBLACIÓN					
HOMBRES	672,646	MUJERES	707,365	TOTAL	1,380,011
CARACTERÍSTICAS DEL INDICADOR					
CARACTERÍSTICA		NO CUMPLE	CUMPLE PARCIALMENTE	CUMPLE	
CLARIDAD				X	
RELEVANCIA				X	
ECONOMÍA		X			
MONITOREABLE				X	
ADECUADO				X	
APORTE MARGINAL		X			
CONTACTO DEL INDICADOR					
NOMBRE	DRA. PATRICIA OSORNO ROMERO				
ÁREA	DIRECCIÓN DE ATENCIÓN ESPECIALIZADA EN SALUD				
PUESTO	ENCARGADA DE LA DIRECCIÓN DE ATENCIÓN ESPECIALIZADA A LA SALUD				
CORREO ELECTRÓNICO	patubeda@hotmail.com				
No. TELEFÓNICO	46 2 10 60	EXTENSIÓN	8067		
DETERMINACIÓN DE METAS					
VIABILIDAD DE LA META					
META ACUMULABLE	NO	COMPORTAMIENTO DEL INDICADOR	REGULAR	FACTIBILIDAD	ALTA
JUSTIFICACIÓN DE LA FACTIBILIDAD					
PARÁMETROS DE SEMAFORIZACIÓN					
TIPO DE VALOR	CONSULTORIO				
SEMAFORO		LÍMITE SUPERIOR		LÍMITE INFERIOR	
VERDE		0.47		0.43	
AMARILLO		0.42		0.40	
ROJO		0.48		0.39	
METAS DEL CICLO PRESUPUESTARIO					

FICHA TÉCNICA

METAS DEL CICLO PRESUPUESTARIO			
CONSULTORIOS POR MIL HABITANTES			
PERIODO	VALOR	PERIODO AL QUE CORRESPONDE EL VALOR	
1		ANUAL	0.45
CARACTERÍSTICAS DE LAS VARIABLES			
NOMBRE	CMH		
DESCRIPCIÓN	CONSULTORIOS POR MIL HABITANTES		
MEDIOS DE VERIFICACIÓN	HTTP://WWW.DGIS.SALUD.GOB.MX/CONTENIDOS/BASESDEDATOS/BDC_SERVICIOSISS.HTML		
UNIDAD DE MEDIDA	CONSULTORIO		
DESAGREGACIÓN GEOGRÁFICA	COBERTURA ESTATAL		
FRECUENCIA	ANUAL		
FECHA DE DISPONIBILIDAD DE LA INFORMACIÓN	DICIEMBRE		



SALUD DE
 TLAXCALA


FICHA TÉCNICA

DATOS DE IDENTIFICACIÓN				
DEPENDENCIA:	16. O.P.D SALUD DE TLAXCALA			
UNIDAD RESPONSABLE:	4. DIRECCIÓN DE ATENCIÓN ESPECIALIZADA EN SALUD			
PROYECTO:	33 - 0X. ATENCIÓN MÉDICA INTEGRAL			
FINALIDAD:	2	DESARROLLO SOCIAL		
FUNCIÓN:	2.3	SALUD		
SUBFUNCIÓN:	2.3.5	PROTECCIÓN SOCIAL EN SALUD		
ALINEACIÓN CON EL PED Y SUS PROGRAMAS				
EJE RECTOR:	2	EDUCACIÓN PERTINENTE, SALUD DE CALIDAD Y SOCIEDAD INCLUYENTE EDUCACIÓN Y DESARROLLO DE COMPETENCIAS PARA EL MERCADO LABORAL		
OBJETIVO:	2.17	AUMENTAR LA CAPACIDAD DE RESPUESTA DE LA OFERTA Y LA CALIDAD DE LOS SERVICIOS ESTATALES DE SALUD		
ESTRATEGIA:	2.17.2	FORTALECER LA CAPACIDAD INSTALADA DE LOS SERVICIOS ESTATALES DE SALUD		
LÍNEA DE ACCIÓN:	2.17.2.8	ASEGURAR LA DISPONIBILIDAD DE RECURSOS HUMANOS ADECUADOS A LAS NECESIDADES DE CADA UNIDAD MÉDICA, CON ÉNFASIS EN REDUCIR EL REZAGO OBSERVADO EN LA DISPONIBILIDAD DE MÉDICOS ESPECIALISTAS Y PERSONAL DE ENFERMERÍA		
SUBLÍNEA DE ACCIÓN:	2.17.2.8.1	ASEGURAR LA DISPONIBILIDAD DE RECURSOS HUMANOS ADECUADOS A LAS NECESIDADES DE CADA UNIDAD MÉDICA, CON ÉNFASIS EN REDUCIR EL REZAGO OBSERVADO EN LA DISPONIBILIDAD DE MÉDICOS ESPECIALISTAS Y PERSONAL DE ENFERMERÍA		
MATRIZ DE INDICADORES PARA RESULTADOS				
RESUMEN NARRATIVO				
OBJETIVO AL QUE CORRESPONDE EL INDICADOR	ASEGURAR LA DISPONIBILIDAD DE RECURSOS HUMANOS ADECUADOS A LAS NECESIDADES DE CADA UNIDAD MÉDICA, CON ÉNFASIS EN REDUCIR EL REZAGO OBSERVADO EN LA DISPONIBILIDAD DE MÉDICOS ESPECIALISTAS Y PERSONAL DE ENFERMERÍA		FIN	
			PROPÓSITO	
			COMPONENTE	
			ACTIVIDAD	X
INDICADOR				
DATOS DE IDENTIFICACIÓN DEL INDICADOR				
ORDEN	7	NOMBRE	PORCENTAJE DE CUMPLIMIENTO DE PLANTILLA MÉDICA Y DE ENFERMERIA.	
DIMENSIÓN	EFICIENCIA		TIPO DE INDICADOR	DE GESTIÓN
DEFINICIÓN	REPRESENTA EL PORCENTAJE DE CUMPLIMIENTO DE PLANTILLA MÉDICA Y DE ENFERMERIA RESPECTO A LAS PLAZAS AUTORIZADAS.		TIPO DE VALOR DE META	ABSOLUTO
MÉTODO DE CÁLCULO	PORCENTAJE DE CUMPLIMIENTO DE PLANTILLA MÉDICA Y DE ENFERMERIA.			
UNIDAD DE MEDIDA	PORCENTAJE		VALOR DE PONDERACIÓN	1.00
DESAGREGACIÓN GEOGRÁFICA	COBERTURA ESTATAL		FRECUENCIA DE MEDICIÓN	TRIMESTRAL
CONTRIBUCIÓN AGENDA 2030		SI	X	NO
OBJETIVO AGENDA 2030	3	GARANTIZAR UNA VIDA SANA Y PROMOVER EL BIENESTAR DE TODOS EN TODAS LAS EDADES		

FICHA TÉCNICA



INDICADOR		NOMBROS DE IDENTIFICACIÓN DEL INDICADOR		TRANSVERSALIDAD		ENFOQUE DE TRANSVERSALIDAD: TODA LA POBLACIÓN		HOMBRES		MUJERES	
CARACTERÍSTICA		CUMPLE PARCIALMENTE		NO CUMPLE		CUMPLE		672,646		707,365	
CLARIDAD		X									
RELEVANCIA		X									
ECONOMÍA		X									
MONITOREABLE		X									
ADECUADO		X									
APORTE MARGINAL		X									
NOMBRE		DRA. PATRICIA OSORIO		NÚMERO							
ÁREA		DIRECCIÓN DE ATENCIÓN ESPECIALIZADA EN SALUD									
PUESTO		ENCARGADA DE LA DIRECCIÓN DE ATENCIÓN ESPECIALIZADA A LA SALUD									
CORREO ELECTRÓNICO		patubeda@hotmail.com									
No. TELEFÓNICO		46 2 10 60									
JUSTIFICACIÓN DE LA FACILIDAD											
META ACUMULABLE		NO		COMPLETAMIENTO DEL INDICADOR		ASCENDENTE		FACILIDAD		ALTA	
TIPO DE VALOR		PORCENTAJE									
SEMAFORO		VERDE		AMARILLO		ROJO					
LÍMITE SUPERIOR		100.00		84.99		79.99					
LÍMITE INFERIOR		85.00		80.00		100.01					
PARÁMETROS DE SEMAFORIZACIÓN											
DETERMINACIÓN DE METAS											
VIABILIDAD DE LA META											
CONTACTO DEL INDICADOR											
EXTENSIÓN		8067									
METAS DEL CICLO PRESUPUESTARIO											



FICHA TÉCNICA

METAS DEL CICLO PRESUPUESTARIO		
PORCENTAJE DE CUMPLIMIENTO DE PLANTILLA MÉDICA Y DE ENFERMERIA.		
PERIODO	VALOR	PERIODO AL QUE CORRESPONDE EL VALOR
1	90.00	TRIMESTRE 1
2	90.00	TRIMESTRE 2
3	90.00	TRIMESTRE 3
4	90.00	TRIMESTRE 4


CARACTERÍSTICAS DE LAS VARIABLES	
NOMBRE	PCPME
DESCRIPCIÓN	PORCENTAJE DE CUMPLIMIENTO DE PLANTILLA MÉDICA Y DE ENFERMERIA.
MEDIOS DE VERIFICACIÓN	HTTP://WWW.SALUDTLAX.GOB.MX
UNIDAD DE MEDIDA	PORCENTAJE
DESAGREGACIÓN GEOGRÁFICA	COBERTURA ESTATAL
FRECUENCIA	TRIMESTRAL
FECHA DE DISPONIBILIDAD DE LA INFORMACIÓN	MARZO, JUNIO, SEPTIEMBRE, DICIEMBRE



FICHA TÉCNICA



DATOS DE IDENTIFICACIÓN	
DEPENDENCIA:	16. O.P.D. SALUD DE Tlaxcala
UNIDAD RESPONSABLE:	4. DIRECCIÓN DE ATENCIÓN ESPECIALIZADA EN SALUD
PROYECTO:	33-0X. ATENCIÓN MEDICINA INTEGRAL
FINALIDAD:	DESARROLLO SOCIAL
FUNCION:	SALUD
SUBFUNCION:	PROTECCIÓN SOCIAL EN SALUD
ALINEACIÓN CON EL PED Y SUS PROGRAMAS	
EJE RECTOR:	2. EDUCACIÓN PERTINENTE, SALUD DE CALIDAD Y SOCIEDAD INCLUYENTE EDUCACIÓN Y DESARROLLO DE COMPETENCIAS PARA EL MERCADO LABORAL
OBJETIVO:	FORTALECER EL ENFOQUE DE LOS SERVICIOS DE SALUD HACIA LA PROMOCIÓN DEL CUIDADO DE LA SALUD, LA PREVENCIÓN Y LA ATENCIÓN OPORTUNA DE DAÑOS A LA SALUD
ESTRATEGIA:	2.15.2 IMPULSAR ACCIONES DECIDIDAS PARA LA PREVENCIÓN OPORTUNA Y EL CONTROL DE ENFERMEDADES
LÍNEA DE ACCIÓN:	2.15.2.2 REFORZAR EL PLAN ESTATAL DE CONTINGENCIAS EPIDEMIOLÓGICAS Y DESASTRES
SUBLÍNEA DE ACCIÓN:	2.15.2.2.1 REFORZAR EL PLAN ESTATAL DE CONTINGENCIAS EPIDEMIOLÓGICAS Y DESASTRES
MATRIZ DE INDICADORES PARA RESULTADOS	
RESUMEN NARRATIVO	
OBJETIVO AL QUE CORRESPONDE EL INDICADOR	REFORZAR EL PLAN ESTATAL DE CONTINGENCIAS EPIDEMIOLÓGICAS Y DESASTRES
INDICADOR	
MODOS DE IDENTIFICACIÓN DEL INDICADOR	
ORDEN	8
NOMBRE	EVENTOS DE ENFERMEDADES EMERGENTES O REEMERGENTES
DIMENSIÓN	EFICIENCIA
DEFINICIÓN	MIDE LOS EVENTOS DE RELEVANCIA EPIDEMIOLÓGICA EN EL ESTADO PARA EL CONTROL DE ENFERMEDADES EMERGENTES O REEMERGENTES
MÉTODO DE CÁLCULO	EVENTOS RECORRIDOS DE BROTES O DESASTRE NATURALES EN EL ESTADO
UNIDAD DE MEDIDA	EVENTO
DESAGREGACIÓN GEOGRÁFICA	COBERTURA ESTATAL
CONTRIBUCIÓN AGENDA 2030	NO
OBJETIVO AGENDA 2030	3
TRANSVERSALIDAD	



SALUD DE Tlaxcala

FICHA TÉCNICA

INDICADOR					
DATOS DE IDENTIFICACIÓN DEL INDICADOR					
TRANSVERSALIDAD					
ENFOQUE DE TRANSVERSALIDAD: TODA LA POBLACIÓN					
HOMBRES	672,646	MUJERES	707,365	TOTAL	1,380,011
CARACTERÍSTICAS DEL INDICADOR					
CARACTERÍSTICA	NO CUMPLE	CUMPLE PARCIALMENTE	CUMPLE		
CLARIDAD			X		
RELEVANCIA			X		
ECONOMÍA			X		
MONITOREABLE			X		
ADECUADO			X		
APORTE MARGINAL	X				
CONTACTO DEL INDICADOR					
NOMBRE	DRA. PATRICIA OSORNO ROMERO				
ÁREA	DIRECCIÓN DE ATENCIÓN ESPECIALIZADA EN SALUD				
PUESTO	ENCARGADA DE LA DIRECCIÓN DE ATENCIÓN ESPECIALIZADA A LA SALUD				
CORREO ELECTRÓNICO	patubeda@hotmail.com				
No. TELEFÓNICO	46 2 10 60	EXTENSIÓN	8067		
DETERMINACIÓN DE METAS					
VIABILIDAD DE LA META					
META ACUMULABLE	NO	COMPORTAMIENTO DEL INDICADOR	REGULAR	FACTIBILIDAD	ALTA
JUSTIFICACIÓN DE LA FACTIBILIDAD					
PARÁMETROS DE SEMAFORIZACIÓN					
TIPO DE VALOR	EVENTO				
SEMAFORO	LÍMITE SUPERIOR			LÍMITE INFERIOR	
VERDE	110.00			85.00	
AMARILLO	84.99			80.00	
ROJO	110.01			79.99	
METAS DEL CICLO PRESUPUESTARIO					

FICHA TÉCNICA

METAS DEL CICLO PRESUPUESTARIO		EVENTOS REGISTRADOS DE BROTES O DESASTRE NATURALES EN EL ESTADO	
PERIODO	VALOR	PERIODO AL QUE CORRESPONDE EL VALOR	95.00 ANUAL
1			
CARACTERÍSTICAS DE LAS VARIABLES			
NOMBRE		ERBDNE	
DESCRIPCIÓN		EVENTOS REGISTRADOS DE BROTES O DESASTRE NATURALES EN EL ESTADO	
MEDIOS DE VERIFICACIÓN		HTTP://WWW.CENAPRECE.SALUD.GOB.MX/DESCARGAS/PDF/PAE_ATENCIONURGENCIA/SEPIDE_MIOLOGICASDESASTRES2013_2018.PDF , HTTPS://PRENSA.TLAXCALA.GOB.MX/2017/JUNIO/PEDE%2020172021/PEDE%2017%2021%20HD.PDF	
UNIDAD DE MEDIDA		EVENTO	
DESAGREGACIÓN GEOGRÁFICA		COBERTURA ESTATAL	
FRECUENCIA		ANUAL	
FECHA DE DISPONIBILIDAD DE LA INFORMACIÓN		DICIEMBRE	




SALUD DE TLAXCALA



FICHA TÉCNICA

DATOS DE IDENTIFICACIÓN				
DEPENDENCIA:	16. O.P.D SALUD DE TLAXCALA			
UNIDAD RESPONSABLE:	4. DIRECCIÓN DE ATENCIÓN ESPECIALIZADA EN SALUD			
PROYECTO:	33 - 0X. ATENCIÓN MÉDICA INTEGRAL			
FINALIDAD:	2	DESARROLLO SOCIAL		
FUNCIÓN:	2.3	SALUD		
SUBFUNCIÓN:	2.3.5	PROTECCIÓN SOCIAL EN SALUD		
ALINEACIÓN CON EL PED Y SUS PROGRAMAS				
EJE RECTOR:	2	EDUCACIÓN PERTINENTE, SALUD DE CALIDAD Y SOCIEDAD INCLUYENTE EDUCACIÓN Y DESARROLLO DE COMPETENCIAS PARA EL MERCADO LABORAL		
OBJETIVO:	2.17	AUMENTAR LA CAPACIDAD DE RESPUESTA DE LA OFERTA Y LA CALIDAD DE LOS SERVICIOS ESTATALES DE SALUD		
ESTRATEGIA:	2.17.1	DESARROLLAR E IMPLANTAR UN MODELO DE ATENCIÓN INTEGRAL EN SALUD QUE PRIVILEGIE LA PREVENCIÓN Y LA CONTINUIDAD DE LA ATENCIÓN		
LÍNEA DE ACCIÓN:	2.17.1.7	FORTALECER LAS HERRAMIENTAS PARA LA OPERACIÓN DE REDES INTEGRADAS DE SERVICIOS INTERINSTITUCIONALES		
SUBLÍNEA DE ACCIÓN:	2.17.1.7.1	FORTALECER LAS HERRAMIENTAS PARA LA OPERACIÓN DE REDES INTEGRADAS DE SERVICIOS INTERINSTITUCIONALES		
MATRIZ DE INDICADORES PARA RESULTADOS				
RESUMEN NARRATIVO				
OBJETIVO AL QUE CORRESPONDE EL INDICADOR	FORTALECER LAS HERRAMIENTAS PARA LA OPERACIÓN DE REDES INTEGRADAS DE SERVICIOS INTERINSTITUCIONALES		FIN	
			PROPÓSITO	
			COMPONENTE	
			ACTIVIDAD	X
INDICADOR				
DATOS DE IDENTIFICACIÓN DEL INDICADOR				
ORDEN	9	NOMBRE	DIAGNOSTICO DE SALUD DE ENFERMEDADES DEL ESTADO	
DIMENSIÓN		EFICIENCIA	TIPO DE INDICADOR DE GESTIÓN	
DEFINICIÓN		GENERAR INFORMACIÓN EN SALUD DE ENFERMEDADES PRIORITARIAS Y DE RELEVANCIA EN EL ESTADO PARA TOMA DE DECISIONES.	TIPO DE VALOR DE META ABSOLUTO	
MÉTODO DE CÁLCULO		DIAGNOSTICO DE SALUD DE ENFERMEDADES A NIVEL ESTATAL		
UNIDAD DE MEDIDA		DOCUMENTO	VALOR DE PONDERACIÓN 0.25	
DESAGREGACIÓN GEOGRÁFICA		COBERTURA ESTATAL	FRECUENCIA DE MEDICIÓN ANUAL	
CONTRIBUCIÓN AGENDA 2030		SI	X NO	
OBJETIVO AGENDA 2030	3	GARANTIZAR UNA VIDA SANA Y PROMOVER EL BIENESTAR DE TODOS EN TODAS LAS EDADES		
TRANSVERSALIDAD				




FICHA TÉCNICA

INDICADOR		NOMBROS DE IDENTIFICACIÓN DEL INDICADOR		TRANSVERSALIDAD		ENFOQUE DE TRANSVERSALIDAD: TODA LA POBLACIÓN		HOMBRES		MUJERES	
<p>INDICADOR</p> <p>OS DE IDENTIFICACIÓN DEL INDICADOR</p> <p>TRANSVERSALIDAD</p> <p>ENFOQUE DE TRANSVERSALIDAD: TODA LA POBLACIÓN</p>											
CARACTERÍSTICA		CUMPLE PARCIALMENTE		NO CUMPLE		CUMPLE		672,646		707,365	
CLARIDAD		X									
RELEVANCIA		X									
ECONOMÍA		X									
MONITOREABLE		X									
ADECUADO		X									
APORTE MARGINAL		X									
NOMBRE		DRA. PATRICIA OSORIO		NÚMERO							
ÁREA		DIRECCIÓN DE ATENCIÓN ESPECIALIZADA EN SALUD									
PUESTO		ENCARGADA DE LA DIRECCIÓN DE ATENCIÓN ESPECIALIZADA A LA SALUD									
CORREO ELECTRÓNICO		patubeda@hotmail.com									
Nº. TELEFÓNICO		46 2 10 60									
DETERMINACIÓN DE METAS		EXTENSIÓN		8067							
VIABILIDAD DE LA META		REGULAR		ALTA							
META ACUMULABLE		NO									
COMPLIMIENTO DEL INDICADOR		REGULAR									
JUSTIFICACIÓN DE LA FACTIBILIDAD											
TIPO DE VALOR		DOCUMENTO									
SEMAFORO											
VERDE											
AMARILLO											
ROJO											
METAS DEL CICLO PRESUPUESTARIO		LÍMITE SUPERIOR		LÍMITE INFERIOR							
		2.00		0.80							
		0.79		0.50							
		2.01		0.49							

FICHA TÉCNICA

METAS DEL CICLO PRESUPUESTARIO		
<i>DIAGNOSTICO DE SALUD DE ENFERMEDADES A NIVEL ESTATAL</i>		
PERIODO	VALOR	PERIODO AL QUE CORRESPONDE EL VALOR
1	1.00	ANUAL
CARACTERÍSTICAS DE LAS VARIABLES		
NOMBRE	DSENE	
DESCRIPCIÓN	DIAGNOSTICO DE SALUD DE ENFERMEDADES A NIVEL ESTATAL	
MEDIOS DE VERIFICACIÓN	HTTP//WWW.SALUDTLAX.GOB.MX	
UNIDAD DE MEDIDA	DOCUMENTO	
DESAGREGACIÓN GEOGRÁFICA	COBERTURA ESTATAL	
FRECUENCIA	ANUAL	
FECHA DE DISPONIBILIDAD DE LA INFORMACIÓN	SEPTIEMBRE	



SECRETARÍA DE SALUD DEL ESTADO DE TLAXCALA

FICHA TÉCNICA

DATOS DE IDENTIFICACIÓN	
DEPENDENCIA:	16. O.P.D. SALUD DE IlaXCALA
UNIDAD RESPONSABLE:	4. DIRECCIÓN DE ATENCIÓN ESPECIALIZADA EN SALUD
PROYECTO:	33-0X. ATENCIÓN MÉDICA INTEGRAL
FINALIDAD:	DESARROLLO SOCIAL
FUNCIÓN:	SALUD
SUBFUNCIÓN:	PROTECCIÓN SOCIAL EN SALUD
ALINEACIÓN CON EL PED Y SUS PROGRAMAS	
EJE RECTOR:	2 EDUCACIÓN PERTINENTE, SALUD DE CALIDAD Y SOCIEDAD INCLUYENTE EDUCACIÓN Y DESARROLLO DE COMPETENCIAS PARA EL MERCADO LABORAL
OBJETIVO:	AUMENTAR LA CAPACIDAD DE RESPUESTA DE LA OFERTA Y LA CALIDAD DE LOS SERVICIOS ESTATALES
ESTRATEGIA:	2.17.3 MEJORAR LA CALIDAD DE LOS SERVICIOS DE SALUD
LÍNEA DE ACCIÓN:	2.17.3.6 ESTABLECER MECANISMOS PARA LA EVALUACIÓN DEL DESEMPEÑO EN LA PRESTACIÓN DE LOS SERVICIOS DE SALUD
SUBLÍNEA DE ACCIÓN:	2.17.3.6.1 ESTABLECER MECANISMOS PARA LA EVALUACIÓN DEL DESEMPEÑO EN LA PRESTACIÓN DE LOS SERVICIOS DE SALUD
MATERIA DE INDICADORES PARA RESULTADOS	
RESUMEN NARRATIVO	
OBJETIVO AL QUE CORRESPONDE EL INDICADOR	ESTABLECER MECANISMOS PARA LA EVALUACIÓN DEL DESEMPEÑO EN LA PRESTACIÓN DE LOS SERVICIOS DE SALUD MEDIANDO LA CALIDAD DE LA ATENCIÓN AL PACIENTE.
INDICADOR	
DATOS DE IDENTIFICACIÓN DEL INDICADOR	
ORDEN	10
NOMBRE	PORCENTAJE DE CAPACITACIÓN DEL PERSONAL MÉDICO Y PARAMÉDICO
DIMENSIÓN	EFICIENCIA
DEFINICIÓN	INDICA EL PORCENTAJE DEL PERSONAL MÉDICO Y PARAMÉDICO QUE ASISTE A ALGUNA ACTIVIDAD DE CAPACITACIÓN
MÉTODO DE CÁLCULO	(PERSONAL MÉDICO Y PARAMÉDICO CAPACITADO/PERSONAL MÉDICO Y PARAMÉDICO PROGRAMADO PARA CAPACITACIÓN) * 100
UNIDAD DE MEDIDA	PORCENTAJE
DESAGREGACIÓN GEOGRÁFICA	COBERTURA ESTATAL
CONTRIBUCIÓN AGENDA 2030	SI
OBJETIVO AGENDA 2030	GARANTIZAR UNA VIDA SANA Y PROMOVER EL BIENESTAR DE TODOS EN TODAS LAS EDADES
TRANSVERSALIDAD	

SALUD DE IlaXCALA

FICHA TÉCNICA

INDICADOR					
DATOS DE IDENTIFICACIÓN DEL INDICADOR					
TRANSVERSALIDAD					
ENFOQUE DE TRANSVERSALIDAD: TODA LA POBLACIÓN					
HOMBRES	672,646	MUJERES	707,365	TOTAL	1,380,011
CARACTERÍSTICAS DEL INDICADOR					
CARACTERÍSTICA	NO CUMPLE	CUMPLE PARCIALMENTE	CUMPLE		
CLARIDAD			X		
RELEVANCIA			X		
ECONOMÍA			X		
MONITOREABLE			X		
ADECUADO			X		
APORTE MARGINAL	X				
CONTACTO DEL INDICADOR					
NOMBRE	DRA. PATRICIA OSORNO ROMERO				
ÁREA	DIRECCIÓN DE ATENCIÓN ESPECIALIZADA EN SALUD				
PUESTO	ENCARGADA DE LA DIRECCIÓN DE ATENCIÓN ESPECIALIZADA A LA SALUD				
CORREO ELECTRÓNICO	patubeda@hotmail.com				
No. TELEFÓNICO	46 2 10 60	EXTENSIÓN	8067		
DETERMINACIÓN DE METAS					
VIABILIDAD DE LA META					
META ACUMULABLE	SI	COMPORTAMIENTO DEL INDICADOR	ASCENDENTE	FACTIBILIDAD	ALTA
JUSTIFICACIÓN DE LA FACTIBILIDAD					
PARÁMETROS DE SEMAFORIZACIÓN					
TIPO DE VALOR	PORCENTAJE				
SEMAFORO	LÍMITE SUPERIOR			LÍMITE INFERIOR	
VERDE	110.00			90.00	
AMARILLO	89.99			80.00	
ROJO	110.01			79.99	
METAS DEL CICLO PRESUPUESTARIO					

FICHA TÉCNICA

METAS DEL CICLO PRESUPUESTARIO		(PERSONAL MÉDICO Y PARAMÉDICO CAPACITADO/PERSONAL MÉDICO Y PARAMÉDICO PROGRAMADO PARA CAPACITACIÓN)*100	
PERIODO	VALOR	PERIODO AL QUE CORRESPONDE EL VALOR	
1	50.00	SEMPRE 1	
2	50.00	SEMPRE 2	
CARACTERÍSTICAS DE LAS VARIABLES			
NOMBRE	PMPC	DESCRIPCIÓN	PERSONAL MÉDICO Y PARAMÉDICO CAPACITADO
MEIOS DE VERIFICACIÓN	HTTP://WWW.DGIS.SALUD.GOB.MX	UNIDAD DE MEDIDA	PERSONA
DESAGREGACIÓN GEOGRÁFICA	COBERTURA ESTATAL	FRECUENCIA	SEMPRE
FECHA DE DISPONIBILIDAD DE LA INFORMACIÓN	JUNIO, DICIEMBRE	NOMBRE	PMPPC
DESCRIPCIÓN	PERSONAL MÉDICO Y PARAMÉDICO PROGRAMADO PARA CAPACITACIÓN	MEIOS DE VERIFICACIÓN	HTTP://WWW.DGIS.SALUD.GOB.MX
UNIDAD DE MEDIDA	PERSONA	MEIOS DE VERIFICACIÓN	HTTP://WWW.DGIS.SALUD.GOB.MX
DESAGREGACIÓN GEOGRÁFICA	COBERTURA ESTATAL	FRECUENCIA	SEMPRE
FECHA DE DISPONIBILIDAD DE LA INFORMACIÓN	JUNIO, DICIEMBRE	NOMBRE	PMPPC
DESCRIPCIÓN	PERSONAL MÉDICO Y PARAMÉDICO PROGRAMADO PARA CAPACITACIÓN	MEIOS DE VERIFICACIÓN	HTTP://WWW.DGIS.SALUD.GOB.MX
UNIDAD DE MEDIDA	PERSONA	MEIOS DE VERIFICACIÓN	HTTP://WWW.DGIS.SALUD.GOB.MX
DESAGREGACIÓN GEOGRÁFICA	COBERTURA ESTATAL	FRECUENCIA	SEMPRE
FECHA DE DISPONIBILIDAD DE LA INFORMACIÓN	JUNIO, DICIEMBRE	NOMBRE	PMPPC
DESCRIPCIÓN	PERSONAL MÉDICO Y PARAMÉDICO PROGRAMADO PARA CAPACITACIÓN	MEIOS DE VERIFICACIÓN	HTTP://WWW.DGIS.SALUD.GOB.MX
UNIDAD DE MEDIDA	PERSONA	MEIOS DE VERIFICACIÓN	HTTP://WWW.DGIS.SALUD.GOB.MX
DESAGREGACIÓN GEOGRÁFICA	COBERTURA ESTATAL	FRECUENCIA	SEMPRE
FECHA DE DISPONIBILIDAD DE LA INFORMACIÓN	JUNIO, DICIEMBRE	NOMBRE	PMPPC



FICHA TÉCNICA

DATOS DE IDENTIFICACIÓN				
DEPENDENCIA:	16. O.P.D SALUD DE TLAXCALA			
UNIDAD RESPONSABLE:	4. DIRECCIÓN DE ATENCIÓN ESPECIALIZADA EN SALUD			
PROYECTO:	33 - 0X. ATENCIÓN MÉDICA INTEGRAL			
FINALIDAD:	2	DESARROLLO SOCIAL		
FUNCIÓN:	2.3	SALUD		
SUBFUNCIÓN:	2.3.5	PROTECCIÓN SOCIAL EN SALUD		
ALINEACIÓN CON EL PED Y SUS PROGRAMAS				
EJE RECTOR:	2	EDUCACIÓN PERTINENTE, SALUD DE CALIDAD Y SOCIEDAD INCLUYENTE EDUCACIÓN Y DESARROLLO DE COMPETENCIAS PARA EL MERCADO LABORAL		
OBJETIVO:	2.17	AUMENTAR LA CAPACIDAD DE RESPUESTA DE LA OFERTA Y LA CALIDAD DE LOS SERVICIOS ESTATALES DE SALUD		
ESTRATEGIA:	2.17.3	MEJORAR LA CALIDAD DE LOS SERVICIOS DE SALUD		
LÍNEA DE ACCIÓN:	2.17.3.10	IMPULSAR LA VINCULACIÓN CON LAS INSTITUCIONES DE EDUCACIÓN SUPERIOR PARA PROMOVER LA FORMACIÓN Y CAPACITACIÓN DEL PERSONAL MÉDICO Y PARAMÉDICO		
SUBLÍNEA DE ACCIÓN:	2.17.3.10.	IMPULSAR LA VINCULACIÓN CON LAS INSTITUCIONES DE EDUCACIÓN SUPERIOR PARA PROMOVER LA FORMACIÓN Y CAPACITACIÓN DEL PERSONAL MÉDICO Y PARAMÉDICO		
MATRIZ DE INDICADORES PARA RESULTADOS				
RESUMEN NARRATIVO				
OBJETIVO AL QUE CORRESPONDE EL INDICADOR	IMPULSAR LA VINCULACIÓN CON LAS INSTITUCIONES DE EDUCACIÓN SUPERIOR PARA PROMOVER LA FORMACIÓN Y CAPACITACIÓN DEL PERSONAL MÉDICO Y PARAMÉDICO		FIN	
			PROPÓSITO	
			COMPONENTE	
			ACTIVIDAD	X
INDICADOR				
DATOS DE IDENTIFICACIÓN DEL INDICADOR				
ORDEN	11	NOMBRE	PORCENTAJE DE SEGUIMIENTO A CONVENIOS CON INSTITUCIONES DE EDUCACION SUPERIOR	
DIMENSIÓN	EFICIENCIA		TIPO DE INDICADOR	DE GESTIÓN
DEFINICIÓN	REPRESENTA EL PORCENTAJE DE SEGUIMIENTOS A CONVENIOS CON INSTITUCIONES DE EDUCACION SUPERIOR PARA PROMOVER LA FORMACION DE PERSONAL MEDICO Y PARAMEDICO		TIPO DE VALOR DE META	RELATIVO
MÉTODO DE CÁLCULO	(NUMERO DE SEGUIMIENTOS A CONVENIOS REALIZADO/NUMERO DE SEGUIMIENTOS A CONVENIOS PROGRAMADOS)*100			
UNIDAD DE MEDIDA	PORCENTAJE		VALOR DE PONDERACIÓN	0.50
DESAGREGACIÓN GEOGRÁFICA	COBERTURA ESTATAL		FRECUENCIA DE MEDICIÓN	ANUAL
CONTRIBUCIÓN AGENDA 2030			SI	X NO
OBJETIVO AGENDA 2030	3	GARANTIZAR UNA VIDA SANA Y PROMOVER EL BIENESTAR DE TODOS EN TODAS LAS EDADES		

FICHA TÉCNICA



INDICADOR		NOMBROS DE IDENTIFICACIÓN DEL INDICADOR		TRANSVERSALIDAD		ENFOQUE DE TRANSVERSALIDAD: TODA LA POBLACIÓN		HOMBRES	MUJERES
CARACTERÍSTICA		CUMPLE PARCIALMENTE		NO CUMPLE		CUMPLE		672,646	707,365
CLARIDAD		X							
RELEVANCIA		X							
ECONOMÍA		X							
MONITOREABLE		X							
ADECUADO		X							
APORTE MARGINAL		X							
NOMBRE		DRA. PATRICIA OSORIO		NÚMERO					
ÁREA		DIRECCIÓN DE ATENCIÓN ESPECIALIZADA EN SALUD							
PUESTO		ENCARGADA DE LA DIRECCIÓN DE ATENCIÓN ESPECIALIZADA A LA SALUD							
CORREO ELECTRÓNICO		patubeda@hotmail.com							
Nº. TELEFÓNICO		46 2 10 60							
JUSTIFICACIÓN DE LA FACILIDAD									
META ACUMULABLE		NO		COMPLIMIENTO DEL INDICADOR		REGULAR		FACILIDAD	
TIPO DE VALOR		PORCENTAJE		LÍMITE SUPERIOR		LÍMITE INFERIOR			
SEMAFORO		VERDE		AMARILLO		ROJO			
METAS DEL CICLO PRESUPUESTARIO		110.00		89.99		110.01		79.99	
PARÁMETROS DE SEMAFORIZACIÓN									
DETERMINACIÓN DE METAS		VIABILIDAD DE LA META		FACTIBILIDAD		ALTA			
CONTACTO DEL INDICADOR		EXTENSIÓN		8067					
CARACTERÍSTICAS DEL INDICADOR		TOTAL		1,380,011					
PÁGINA 32		SALUD DE TLAHCALTEPEC							

FICHA TÉCNICA

METAS DEL CICLO PRESUPUESTARIO		
<i>(NUMERO DE SEGUIMIENTOS A CONVENIOS REALIZADO/NUMERO DE SEGUIMIENTOS A CONVENIOS PROGRAMADOS)*100</i>		
PERIODO	VALOR	PERIODO AL QUE CORRESPONDE EL VALOR
1	100.00	ANUAL
CARACTERÍSTICAS DE LAS VARIABLES		
NOMBRE	NSCR	
DESCRIPCIÓN	NUMERO DE SEGUIMIENTOS A CONVENIOS REALIZADO	
MEDIOS DE VERIFICACIÓN	HTTP://WWW.SALUDTLAX.GOB.MX	
UNIDAD DE MEDIDA	CONVENIO	
DESAGREGACIÓN GEOGRÁFICA	COBERTURA ESTATAL	
FRECUENCIA	ANUAL	
FECHA DE DISPONIBILIDAD DE LA INFORMACIÓN	DICIEMBRE	
NOMBRE	NSCP	
DESCRIPCIÓN	NUMERO DE SEGUIMIENTOS A CONVENIOS PROGRAMADOS	
MEDIOS DE VERIFICACIÓN	HTTP://WWW.SALUDTLAX.GOB.MX	
UNIDAD DE MEDIDA	CONVENIO	
DESAGREGACIÓN GEOGRÁFICA	COBERTURA ESTATAL	
FRECUENCIA	ANUAL	
FECHA DE DISPONIBILIDAD DE LA INFORMACIÓN	DICIEMBRE	



**SALUD DE
TLAXCALA**

FICHA TÉCNICA

DATOS DE IDENTIFICACIÓN	
DEPENDENCIA:	16. O.P.D. SALUD DE TLAXCALA
UNIDAD RESPONSABLE:	4. DIRECCIÓN DE ATENCIÓN ESPECIALIZADA EN SALUD
PROYECTO:	33 - 0X. ATENCIÓN MÉDICA INTEGRAL
FINALIDAD:	2. DESARROLLO SOCIAL
FUNCIÓN:	2.3. SALUD
SUBFUNCIÓN:	2.3.5. PROTECCIÓN SOCIAL EN SALUD
ALINEACIÓN CON EL PED Y SUS PROGRAMAS	
EJE RECTOR:	2. EDUCACIÓN PERTINENTE, SALUD DE CALIDAD Y SOCIEDAD INCLUYENTE EDUCACIÓN Y DESARROLLO DE COMPETENCIAS PARA EL MERCADO LABORAL
OBJETIVO:	2.15. FORTALECER EL ENFOQUE DE LOS SERVICIOS DE SALUD HACIA LA PROMOCIÓN DEL CUIDADO DE LA SALUD, LA PREVENCIÓN Y LA ATENCIÓN OPORTUNA DE DAÑOS A LA SALUD
ESTRATEGIA:	2.15.3. IMPULSIONAR ACCIONES PARA LA PREVENCIÓN DE ACCIDENTES
LÍNEA DE ACCIÓN:	2.15.3.1. FORTALECER LA DIFUSIÓN DE MEDIDAS PREVENTIVAS PARA EVITAR ACCIDENTES EN EL HOGAR
SUBLÍNEA DE ACCIÓN:	2.15.3.1.1. FORTALECER LA DIFUSIÓN DE MEDIDAS PREVENTIVAS PARA EVITAR ACCIDENTES EN EL HOGAR
MATERIA DE INDICADORES PARA RESULTADOS	
RESUMEN NARRATIVO	
OBJETIVO AL QUE CORRESPONDE EL INDICADOR	FORTALECER LA DIFUSIÓN DE MEDIDAS PREVENTIVAS PARA EVITAR ACCIDENTES EN EL HOGAR
INDICADOR	
DATOS DE IDENTIFICACIÓN DEL INDICADOR	
ORDEN	12
NOMBRE	PORCENTAJE DE SESIONES REALIZADAS POR EL CONSEJO ESTATAL PARA LA PREVENCIÓN DE ACCIDENTES
DIMENSIÓN	EFICIENCIA
DEFINICIÓN	MIDE EL PORCENTAJE DE SESIONES REALIZADAS POR EL CONSEJO ESTATAL PARA LA PREVENCIÓN DE ACCIDENTES
MÉTODO DE CÁLCULO	(SESIONES REALIZADAS POR EL CONSEJO ESTATAL PARA PREVENIR ACCIDENTES/SESIONES PROGRAMADAS POR EL CONSEJO ESTATAL PARA PREVENIR ACCIDENTES)*100
UNIDAD DE MEDIDA	PORCENTAJE
DESAGREGACIÓN GEOGRÁFICA	COBERTURA ESTATAL
CONTRIBUCIÓN AGENDA 2030	NO
OBJETIVO AGENDA 2030	3
TRANSVERSALIDAD	

SALUD DE TLAXCALA



FICHA TÉCNICA

INDICADOR					
DATOS DE IDENTIFICACIÓN DEL INDICADOR					
TRANSVERSALIDAD					
ENFOQUE DE TRANSVERSALIDAD: TODA LA POBLACIÓN					
HOMBRES	672,646	MUJERES	707,365	TOTAL	1,380,011
CARACTERÍSTICAS DEL INDICADOR					
CARACTERÍSTICA	NO CUMPLE	CUMPLE PARCIALMENTE	CUMPLE		
CLARIDAD			X		
RELEVANCIA			X		
ECONOMÍA			X		
MONITOREABLE			X		
ADECUADO			X		
APORTE MARGINAL	X				
CONTACTO DEL INDICADOR					
NOMBRE	DRA. PATRICIA OSORNO ROMERO				
ÁREA	DIRECCIÓN DE ATENCIÓN ESPECIALIZADA EN SALUD				
PUESTO	ENCARGADA DE LA DIRECCIÓN DE ATENCIÓN ESPECIALIZADA A LA SALUD				
CORREO ELECTRÓNICO	patubeda@hotmail.com				
No. TELEFÓNICO	46 2 10 60	EXTENSIÓN	8067		
DETERMINACIÓN DE METAS					
VIABILIDAD DE LA META					
META ACUMULABLE	SI	COMPORTAMIENTO DEL INDICADOR	ASCENDENTE	FACTIBILIDAD	ALTA
JUSTIFICACIÓN DE LA FACTIBILIDAD					
PARÁMETROS DE SEMAFORIZACIÓN					
TIPO DE VALOR	PORCENTAJE				
SEMAFORO	LÍMITE SUPERIOR		LÍMITE INFERIOR		
VERDE	110.00		90.00		
AMARILLO	89.99		80.00		
ROJO	110.01		79.99		
METAS DEL CICLO PRESUPUESTARIO					

FICHA TÉCNICA

METAS DEL CICLO PRESUPUESTARIO	
<i>(SESIONES REALIZADAS POR EL CONSEJO ESTADAL ACTIVO PARA PREVENIR ACCIDENTES/SESIONES PROGRAMADAS POR EL CONSEJO ESTADAL ACTIVO PARA PREVENIR ACCIDENTES)*100</i>	
PERIODO	VALOR

1	25.00	TRIMESTRE 1
2	25.00	TRIMESTRE 2
3	25.00	TRIMESTRE 3
4	25.00	TRIMESTRE 4

CARACTERÍSTICAS DE LAS VARIABLES

NOMBRE	SRCEAPA
DESCRIPCIÓN	SESIONES REALIZADAS POR EL CONSEJO ESTADAL ACTIVO PARA PREVENIR ACCIDENTES
MEDIOS DE VERIFICACIÓN	WWW.SALUDTLAX.GOB.MX
UNIDAD DE MEDIDA	SESIÓN
DESAGREGACIÓN GEOGRÁFICA	COBERTURA ESTADAL
FRECUENCIA	TRIMESTRAL
FECHA DE DISPONIBILIDAD DE LA INFORMACIÓN	MARZO, JUNIO, SEPTIEMBRE, DICIEMBRE
NOMBRE	SPCEAPA
DESCRIPCIÓN	SESIONES PROGRAMADAS POR EL CONSEJO ESTADAL ACTIVO PARA PREVENIR ACCIDENTES
MEDIOS DE VERIFICACIÓN	WWW.SALUDTLAX.GOB.MX
UNIDAD DE MEDIDA	SESIÓN
DESAGREGACIÓN GEOGRÁFICA	COBERTURA ESTADAL
FRECUENCIA	TRIMESTRAL
FECHA DE DISPONIBILIDAD DE LA INFORMACIÓN	MARZO, JUNIO, SEPTIEMBRE, DICIEMBRE
NOMBRE	SPCEAPA
DESCRIPCIÓN	SESIONES PROGRAMADAS POR EL CONSEJO ESTADAL ACTIVO PARA PREVENIR ACCIDENTES
MEDIOS DE VERIFICACIÓN	WWW.SALUDTLAX.GOB.MX
UNIDAD DE MEDIDA	SESIÓN
DESAGREGACIÓN GEOGRÁFICA	COBERTURA ESTADAL
FRECUENCIA	TRIMESTRAL
FECHA DE DISPONIBILIDAD DE LA INFORMACIÓN	MARZO, JUNIO, SEPTIEMBRE, DICIEMBRE



FICHA TÉCNICA

DATOS DE IDENTIFICACIÓN				
DEPENDENCIA:	16. O.P.D SALUD DE TLAXCALA			
UNIDAD RESPONSABLE:	4. DIRECCIÓN DE ATENCIÓN ESPECIALIZADA EN SALUD			
PROYECTO:	33 - 0X. ATENCIÓN MÉDICA INTEGRAL			
FINALIDAD:	2	DESARROLLO SOCIAL		
FUNCIÓN:	2.3	SALUD		
SUBFUNCIÓN:	2.3.5	PROTECCIÓN SOCIAL EN SALUD		
ALINEACIÓN CON EL PED Y SUS PROGRAMAS				
EJE RECTOR:	2	EDUCACIÓN PERTINENTE, SALUD DE CALIDAD Y SOCIEDAD INCLUYENTE EDUCACIÓN Y DESARROLLO DE COMPETENCIAS PARA EL MERCADO LABORAL		
OBJETIVO:	2.15	FORTALECER EL ENFOQUE DE LOS SERVICIOS DE SALUD HACIA LA PROMOCIÓN DEL CUIDADO DE LA SALUD, LA PREVENCIÓN Y LA ATENCIÓN OPORTUNA DE DAÑOS A LA SALUD		
ESTRATEGIA:	2.15.3	IMPULSAR ACCIONES PARA LA PREVENCIÓN DE ACCIDENTES		
LÍNEA DE ACCIÓN:	2.15.3.2	FORTALECER LA VINCULACIÓN CON LOS EMPLEADORES PARA LA PREVENCIÓN DE ACCIDENTES EN LOS CENTROS LABORALES		
SUBLÍNEA DE ACCIÓN:	2.15.3.2.1	FORTALECER LA VINCULACIÓN CON LOS EMPLEADORES PARA LA PREVENCIÓN DE ACCIDENTES EN LOS CENTROS LABORALES		
MATRIZ DE INDICADORES PARA RESULTADOS				
RESUMEN NARRATIVO				
OBJETIVO AL QUE CORRESPONDE EL INDICADOR	FORTALECER LA VINCULACIÓN CON LOS EMPLEADORES PARA LA PREVENCIÓN DE ACCIDENTES EN LOS CENTROS LABORALES		FIN	
			PROPÓSITO	
			COMPONENTE	
			ACTIVIDAD	X
INDICADOR				
DATOS DE IDENTIFICACIÓN DEL INDICADOR				
ORDEN	13	NOMBRE	PORCENTAJE DE POBLACIÓN DEL GRUPO DE EDAD DE 10 A 49 AÑOS SENSIBILIZADA POR LOS PROMOTORES DE SEGURIDAD VIAL	
DIMENSIÓN	EFICIENCIA		TIPO DE INDICADOR	DE GESTIÓN
DEFINICIÓN	LA POBLACION SENSIBILIZADA SE REFIERE AL PORCENTAJE DE PERSONAS DEL GRUPO DE EDAD DE 10 A 49 AÑOS QUE RECIBE PLATICAS SOBRE SEGURIDAD VIAL. EL COMPROMISO ANUAL POR ENTIDAD FEDERATIVA ES 1.3 PORCIENTO DEL TOTAL DE PERSONAS DEL GRUPO DE EDAD DE REFERENCIA.		TIPO DE VALOR DE META	ABSOLUTO
MÉTODO DE CÁLCULO	PORCENTAJE DE POBLACIÓN DEL GRUPO DE EDAD DE 10 A 49 AÑOS SENSIBILIZADA POR LOS PROMOTORES DE SEGURIDAD VIAL			
UNIDAD DE MEDIDA	PORCENTAJE		VALOR DE PONDERACIÓN	0.20
DESAGREGACIÓN GEOGRÁFICA	COBERTURA ESTATAL		FRECUENCIA DE MEDICIÓN	ANUAL
CONTRIBUCIÓN AGENDA 2030	SI	X	NO	

FICHA TÉCNICA

INDICADOR		NOMBROS DE IDENTIFICACIÓN DEL INDICADOR		OBJETIVO AGENDA 2030		TRANSVERSALIDAD		ENFOQUE DE TRANSVERSALIDAD: TODA LA POBLACIÓN	
				3					
				GAF		UTILIZAR UNA VIDA SANA Y PROMOVER EL BIENESTAR DE TODOS EN TODAS LAS EDADES			
				HOMBRES		672,646			
				MUJERES		707,365			
		TOTAL				1,380,011			
CARACTERÍSTICAS DEL INDICADOR									
CARACTERÍSTICA		NO CUMPLE		CUMPLE PARCIALMENTE		CUMPLE			
CLARIDAD	X								
RELEVANCIA	X								
ECONOMÍA	X								
MONITOREABLE	X								
ADECUADO	X								
APORTE MARGINAL			X						
CONTACTO DEL INDICADOR									
NOMBRE		DRA. PATRICIA OSORIO							
ÁREA		DIRECCIÓN DE ATENCIÓN ESPECIALIZADA EN SALUD							
PUESTO		ENCARGADA DE LA DIRECCIÓN DE ATENCIÓN ESPECIALIZADA A LA SALUD							
CORREO ELECTRÓNICO		patubeda@hotmail.com							
No. TELEFÓNICO		46 2 10 60							
DETERMINACIÓN DE METAS									
VIABILIDAD DE LA META									
META ACUMULABLE		NO		COMPLIMIENTO DEL INDICADOR		REGULAR		FACTIBILIDAD	
								ALTA	
JUSTIFICACIÓN DE LA FACTIBILIDAD									
PARÁMETROS DE SEMAFORIZACIÓN									
TIPO DE VALOR		PORCENTAJE							
SEMAFORO									
VERDE									
AMARILLO									
ROJO									



FICHA TÉCNICA

METAS DEL CICLO PRESUPUESTARIO		
PORCENTAJE DE POBLACIÓN DEL GRUPO DE EDAD DE 10 A 49 AÑOS SENSIBILIZADA POR LOS PROMOTORES DE SEGURIDAD VIAL		
PERIODO	VALOR	PERIODO AL QUE CORRESPONDE EL VALOR
1	1.30	ANUAL
CARACTERÍSTICAS DE LAS VARIABLES		
NOMBRE	PPGESPSV	
DESCRIPCIÓN	PORCENTAJE DE POBLACIÓN DEL GRUPO DE EDAD DE 10 A 49 AÑOS SENSIBILIZADA POR LOS PROMOTORES DE SEGURIDAD VIAL	
MEDIOS DE VERIFICACIÓN	HTTP://WWW.SALUDTLAX.GOB.MX	
UNIDAD DE MEDIDA	PORCENTAJE	
DESAGREGACIÓN GEOGRÁFICA	COBERTURA ESTATAL	
FRECUENCIA	ANUAL	
FECHA DE DISPONIBILIDAD DE LA INFORMACIÓN	DICIEMBRE	



FICHA TÉCNICA

DATOS DE IDENTIFICACIÓN

DEPENDENCIA:	16. O.P.D. SALUD DE TLAXCALA
UNIDAD RESPONSABLE:	4. DIRECCIÓN DE ATENCIÓN ESPECIALIZADA EN SALUD
PROYECTO:	33 - 0X. ATENCIÓN MÉDICA INTEGRAL
FINALIDAD:	2. DESARROLLO SOCIAL
FUNCIÓN:	2.3. SALUD
SUBFUNCIÓN:	2.3.5. PROTECCIÓN SOCIAL EN SALUD

ALINEACIÓN CON EL PED Y SUS PROGRAMAS

EJE RECTOR:	2	EDUCACIÓN PERTINENTE, SALUD DE CALIDAD Y SOCIEDAD INCLUYENTE EDUCACIÓN Y DESARROLLO DE COMPETENCIAS PARA EL MERCADO LABORAL
OBJETIVO:	2.18	REDUCIR LA VULNERABILIDAD DE LA POBLACIÓN EN TLAXCALA
ESTRATEGIA:	2.18.3	ATENDER LAS CONDICIONES QUE GENERAN VULNERABILIDAD EN LA POBLACIÓN DE BAJOS INGRESOS EN TLAXCALA
LÍNEA DE ACCIÓN:	2.18.3.4	FORTALECER LOS PROGRAMAS DE ATENCIÓN INTEGRAL A LA SALUD DEL ADULTO MAYOR, CON ESQUEMAS DE ACTIVACIÓN FÍSICA E INTEGRACIÓN SOCIAL
SUBLÍNEA DE ACCIÓN:	2.18.3.4.1	FORTALECER LOS PROGRAMAS DE ATENCIÓN INTEGRAL A LA SALUD DEL ADULTO MAYOR, CON ESQUEMAS DE ACTIVACIÓN FÍSICA E INTEGRACIÓN SOCIAL


RESUMEN NARRATIVO

OBJETIVO AL QUE CORRESPONDE EL INDICADOR	FORTALECER LOS PROGRAMAS DE ATENCIÓN INTEGRAL A LA SALUD DEL ADULTO MAYOR, CON ESQUEMAS DE ACTIVACIÓN FÍSICA E INTEGRACIÓN SOCIAL.
FIN	
PROPÓSITO	
COMPONENTE	
ACTIVIDAD	X

INDICADOR

DATOS DE IDENTIFICACIÓN DEL INDICADOR

ORDEN	14	NOMBRE	COBERTURA DE ACREDITACIÓN EN GRUPOS DE AYUDA MUTUA.
DIMENSIÓN	EFICIENCIA	DEFINICIÓN	PERMITE CONocer EL NÚMERO DE GRUPOS DE AYUDA MUTUA ACREDITADOS.
MÉTODO DE CÁLCULO	(GRUPOS DE AYUDA MUTUA ACREDITADOS/GRUPOS DE AYUDA MUTUA PROGRAMADOS)*100	UNIDAD DE MEDIDA	PORCENTAJE
DESAGREGACIÓN GEOGRÁFICA	COBERTURA TOTAL	FRECUENCIA DE MEDICIÓN	ANUAL
CONTRIBUCIÓN AGENDA 2030		SI	NO
OBJETIVO AGENDA 2030	3	GANANTIZAR UNA VIDA SANA Y PROMOVER EL BIENESTAR DE TODOS EN TODAS LAS EDADES	
TRANSVERSALIDAD			



FICHA TÉCNICA

INDICADOR					
DATOS DE IDENTIFICACIÓN DEL INDICADOR					
TRANSVERSALIDAD					
ENFOQUE DE TRANSVERSALIDAD: TODA LA POBLACIÓN					
HOMBRES	672,646	MUJERES	707,365	TOTAL	1,380,011
CARACTERÍSTICAS DEL INDICADOR					
CARACTERÍSTICA	NO CUMPLE	CUMPLE PARCIALMENTE	CUMPLE		
CLARIDAD			X		
RELEVANCIA			X		
ECONOMÍA			X		
MONITOREABLE			X		
ADECUADO			X		
APORTE MARGINAL	X				
CONTACTO DEL INDICADOR					
NOMBRE	DRA. PATRICIA OSORNO ROMERO				
ÁREA	DIRECCIÓN DE ATENCIÓN ESPECIALIZADA EN SALUD				
PUESTO	ENCARGADA DE LA DIRECCIÓN DE ATENCIÓN ESPECIALIZADA A LA SALUD				
CORREO ELECTRÓNICO	patubeda@hotmail.com				
No. TELEFÓNICO	46 2 10 60	EXTENSIÓN	8067		
DETERMINACIÓN DE METAS					
VIABILIDAD DE LA META					
META ACUMULABLE	NO	COMPORTAMIENTO DEL INDICADOR	ASCENDENTE	FACTIBILIDAD	ALTA
JUSTIFICACIÓN DE LA FACTIBILIDAD					
PARÁMETROS DE SEMAFORIZACIÓN					
TIPO DE VALOR	PORCENTAJE				
SEMAFORO	LÍMITE SUPERIOR			LÍMITE INFERIOR	
VERDE	115.00			90.00	
AMARILLO	89.99			80.00	
ROJO	115.01			79.99	
METAS DEL CICLO PRESUPUESTARIO					

FICHA TÉCNICA

METAS DEL CICLO PRESUPUESTARIO	
PERIODO	VALOR
(GRUPOS DE AYUDA MUTUA ACREDITADOS/GRUPOS DE AYUDA MUTUA PROGRAMADOS)**100	PERIODO AL QUE CORRESPONDE EL VALOR
1	100.00 ANUAL
CARACTERÍSTICAS DE LAS VARIABLES	
NOMBRE	GRUPOS DE AYUDA MUTUA ACREDITADOS
DESCRIPCIÓN	GRUPOS DE AYUDA MUTUA ACREDITADOS
MEDIOS DE VERIFICACIÓN	WWW.SIVEGAM.ORG.MX
UNIDAD DE MEDIDA	GRUPO
DESAGREGACIÓN GEOGRÁFICA	COBERTURA-ESTATAL
FRECUENCIA	ANUAL
FECHA DE DISPONIBILIDAD DE LA INFORMACIÓN	DICIEMBRE
NOMBRE	SIVAMA
DESCRIPCIÓN	GRUPOS DE AYUDA MUTUA ACREDITADOS
MEDIOS DE VERIFICACIÓN	WWW.SIVEGAM.ORG.MX
UNIDAD DE MEDIDA	GRUPO
DESAGREGACIÓN GEOGRÁFICA	COBERTURA-ESTATAL
FRECUENCIA	ANUAL
FECHA DE DISPONIBILIDAD DE LA INFORMACIÓN	DICIEMBRE
NOMBRE	SIVAMA
DESCRIPCIÓN	GRUPOS DE AYUDA MUTUA PROGRAMADOS
MEDIOS DE VERIFICACIÓN	WWW.SIVEGAM.ORG.MX
UNIDAD DE MEDIDA	GRUPO
DESAGREGACIÓN GEOGRÁFICA	COBERTURA-ESTATAL
FRECUENCIA	ANUAL
FECHA DE DISPONIBILIDAD DE LA INFORMACIÓN	DICIEMBRE




FICHA TÉCNICA

DATOS DE IDENTIFICACIÓN				
DEPENDENCIA:	16. O.P.D SALUD DE TLAXCALA			
UNIDAD RESPONSABLE:	4. DIRECCIÓN DE ATENCIÓN ESPECIALIZADA EN SALUD			
PROYECTO:	33 - 0X. ATENCIÓN MÉDICA INTEGRAL			
FINALIDAD:	2	DESARROLLO SOCIAL		
FUNCIÓN:	2.3	SALUD		
SUBFUNCIÓN:	2.3.5	PROTECCIÓN SOCIAL EN SALUD		
ALINEACIÓN CON EL PED Y SUS PROGRAMAS				
EJE RECTOR:	2	EDUCACIÓN PERTINENTE, SALUD DE CALIDAD Y SOCIEDAD INCLUYENTE EDUCACIÓN Y DESARROLLO DE COMPETENCIAS PARA EL MERCADO LABORAL		
OBJETIVO:	2.15	FORTALECER EL ENFOQUE DE LOS SERVICIOS DE SALUD HACIA LA PROMOCIÓN DEL CUIDADO DE LA SALUD, LA PREVENCIÓN Y LA ATENCIÓN OPORTUNA DE DAÑOS A LA SALUD		
ESTRATEGIA:	2.15.2	IMPULSAR ACCIONES DECIDIDAS PARA LA PREVENCIÓN OPORTUNA Y EL CONTROL DE ENFERMEDADES		
LÍNEA DE ACCIÓN:	2.15.2.5	FORTALECER LAS ACCIONES PARA LA PREVENCIÓN, DETECCIÓN OPORTUNA Y CONTROL DE LA DIABETES MELLITUS Y SUS COMPLICACIONES		
SUBLÍNEA DE ACCIÓN:	2.15.2.5.1	FORTALECER LAS ACCIONES PARA LA PREVENCIÓN, DETECCIÓN OPORTUNA Y CONTROL DE LA DIABETES MELLITUS Y SUS COMPLICACIONES		
MATRIZ DE INDICADORES PARA RESULTADOS				
RESUMEN NARRATIVO				
OBJETIVO AL QUE CORRESPONDE EL INDICADOR	FORTALECER LAS ACCIONES PARA LA PREVENCIÓN, DETECCIÓN OPORTUNA Y CONTROL DE LA DIABETES MELLITUS Y SUS COMPLICACIONES		FIN	
			PROPÓSITO	
			COMPONENTE	
			ACTIVIDAD	X
INDICADOR				
DATOS DE IDENTIFICACIÓN DEL INDICADOR				
ORDEN	15	NOMBRE	PACIENTES EN CONTROL CON DIABETES MELLITUS	
DIMENSIÓN	EFICIENCIA		TIPO DE INDICADOR DE GESTIÓN	
DEFINICIÓN	REPRESENTA LA COBERTURA DE PACIENTES EN CONTROL CON DIABETES MELLITUS.		TIPO DE VALOR DE META ABSOLUTO	
MÉTODO DE CÁLCULO	PACIENTES EN CONTROL CON DIABETES MELLITUS			
UNIDAD DE MEDIDA	PACIENTE		VALOR DE PONDERACIÓN 3.00	
DESAGREGACIÓN GEOGRÁFICA	COBERTURA ESTATAL		FRECUENCIA DE MEDICIÓN TRIMESTRAL	
CONTRIBUCIÓN AGENDA 2030		SI	X NO	
OBJETIVO AGENDA 2030	3	GARANTIZAR UNA VIDA SANA Y PROMOVER EL BIENESTAR DE TODOS EN TODAS LAS EDADES		
TRANSVERSALIDAD				

FICHA TÉCNICA

INDICADOR			
MODALIDAD DE IDENTIFICACIÓN DEL INDICADOR			
TRANSVERSALIDAD			
ENFOQUE DE TRANSVERSALIDAD: TODA LA POBLACIÓN			
HOMBRES	672,646	MUJERES	707,365
TOTAL		1,380,011	
CARACTERÍSTICAS DEL INDICADOR			
CARACTERÍSTICA	NO CUMPLE	CUMPLE PARCIALMENTE	CUMPLE
CLARIDAD			X
RELEVANCIA			X
ECONOMÍA			X
MONITOREABLE			X
ADECUADO			X
APORTE MARGINAL			X
NOMBRE	DRA. PATRICIA OSORIO		
ÁREA	DIRECCIÓN DE ATENCIÓN ESPECIALIZADA EN SALUD		
PUESTO	ENCARGADA DE LA DIRECCIÓN DE ATENCIÓN ESPECIALIZADA A LA SALUD		
CORREO ELECTRÓNICO	patubeda@hotmail.com		
No. TELEFÓNICO	46 2 10 60		
DETERMINACIÓN DE METAS			
VIABILIDAD DE LA META			
COMPLETAMIENTO DEL INDICADOR	REGULAR	FACTIBILIDAD	ALTA
META ACUMULABLE	NO		
JUSTIFICACIÓN DE LA FACTIBILIDAD			
PARÁMETROS DE SEMAFORIZACIÓN			
TIPO DE VALOR	PACIENTE		
SEMAFORO			
VERDE			
AMARILLO			
ROJO			
METAS DEL CICLO PRESUPUESTARIO			
	5,850.00	4,500.00	3,999.99
	4,499.99	4,000.00	4,000.00
	5,850.01	4,500.00	3,999.99
LÍMITE SUPERIOR	LÍMITE INFERIOR		



FICHA TÉCNICA

METAS DEL CICLO PRESUPUESTARIO		
PACIENTES EN CONTROL CON DIABETES MELLITUS		
PERIODO	VALOR	PERIODO AL QUE CORRESPONDE EL VALOR
1	5,103.00	TRIMESTRE 1
2	5,103.00	TRIMESTRE 2
3	5,103.00	TRIMESTRE 3
4	5,103.00	TRIMESTRE 4

CARACTERÍSTICAS DE LAS VARIABLES	
NOMBRE	PCDM
DESCRIPCIÓN	PACIENTES EN CONTROL CON DIABETES MELLITUS
MEDIOS DE VERIFICACIÓN	WWW.TABLEROCRONICASSIC-SINBA.COM
UNIDAD DE MEDIDA	PACIENTE
DESAGREGACIÓN GEOGRÁFICA	COBERTURA ESTATAL
FRECUENCIA	TRIMESTRAL
FECHA DE DISPONIBILIDAD DE LA INFORMACIÓN	MARZO, JUNIO, SEPTIEMBRE, DICIEMBRE

FICHA TÉCNICA

DATOS DE IDENTIFICACIÓN

DEPENDENCIA:	16. O.P.D. SALUD DE TLAXCALA
UNIDAD RESPONSABLE:	4. DIRECCIÓN DE ATENCIÓN ESPECIALIZADA EN SALUD
PROYECTO:	33 - 0X. ATENCIÓN MÉDICA INTEGRAL
FINALIDAD:	2. DESARROLLO SOCIAL
FUNCIÓN:	2.3. SALUD
SUBFUNCIÓN:	2.3.5. PROTECCIÓN SOCIAL EN SALUD

ALINEACIÓN CON EL PED Y SUS PROGRAMAS

EJE RECTOR:	2	EDUCACIÓN PERTINENTE, SALUD DE CALIDAD Y SOCIEDAD INCLUYENTE EDUCACIÓN Y DESARROLLO DE COMPETENCIAS PARA EL MERCADO LABORAL
OBJETIVO:	2.15	FORTALECER EL ENFOQUE DE LOS SERVICIOS DE SALUD HACIA LA PROMOCIÓN DEL CUIDADO DE LA SALUD, LA PREVENCIÓN Y LA ATENCIÓN OPORTUNA DE DAÑOS A LA SALUD
ESTRATEGIA:	2.15.2	IMPULSAR ACCIONES DECIDIDAS PARA LA PREVENCIÓN OPORTUNA Y EL CONTROL DE ENFERMEDADES
LÍNEA DE ACCIÓN:	2.15.2.5	FORTALECER LAS ACCIONES PARA LA PREVENCIÓN, DETECCIÓN OPORTUNA Y CONTROL DE LA DIABETES MELLITUS Y SUS COMPLICACIONES
SUBLÍNEA DE ACCIÓN:	2.15.2.5.1	FORTALECER LAS ACCIONES PARA LA PREVENCIÓN, DETECCIÓN OPORTUNA Y CONTROL DE LA DIABETES MELLITUS Y SUS COMPLICACIONES

MATRIZ DE INDICADORES PARA RESULTADOS

RESUMEN NARRATIVO	
OBJETIVO AL QUE CORRESPONDE EL INDICADOR	FORTALECER LAS ACCIONES PARA LA PREVENCIÓN, DETECCIÓN OPORTUNA Y CONTROL DE LA DIABETES MELLITUS Y SUS COMPLICACIONES
COMPONENTE	
PROPÓSITO	
FIN	
ACTIVIDAD	X

INDICADOR

DATOS DE IDENTIFICACIÓN DEL INDICADOR

ORDEN	16	NOMBRE	PORCENTAJE DE COBERTURA DE DETECCIÓN DE DIABETES MELLITUS EN LA POBLACIÓN MAYOR DE 20 AÑOS.
DIMENSIÓN	EFICIENCIA		
DEFINICIÓN	INDICA EL NÚMERO DE PACIENTES MAYORES DE 20 AÑOS DETECTADOS CON O SIN FACTORES DE RIESGO		
MÉTODO DE CÁLCULO	(TOTAL DE DETECCIÓN DE DIABETES REALIZADAS EN POBLACION MAYOR DE 20 AÑOS/TOTAL AÑOS/TOTAL DETECCIONES DE DIABETES PROGRAMADAS EN POBLACION MAYOR DE 20 AÑOS)*100		
UNIDAD DE MEDIDA	PORCENTAJE	VALOR DE PONDERACIÓN	3.50
DESAGREGACIÓN GEOGRÁFICA	COBERTURA TOTAL	FRECUENCIA DE MEDICIÓN	SEMESTRAL
CONTRIBUCIÓN AGENDA 2030		SI	NO
OBJETIVO AGENDA 2030	3	GARANTIZAR UNA VIDA SANA Y PROMOVER EL BIENESTAR DE TODOS EN TODAS LAS EDADES	
TRANSVERSALIDAD			

FICHA TÉCNICA

INDICADOR					
DATOS DE IDENTIFICACIÓN DEL INDICADOR					
TRANSVERSALIDAD					
ENFOQUE DE TRANSVERSALIDAD: TODA LA POBLACIÓN					
HOMBRES	672,646	MUJERES	707,365	TOTAL	1,380,011
CARACTERÍSTICAS DEL INDICADOR					
CARACTERÍSTICA	NO CUMPLE	CUMPLE PARCIALMENTE	CUMPLE		
CLARIDAD			X		
RELEVANCIA			X		
ECONOMÍA			X		
MONITOREABLE			X		
ADECUADO			X		
APORTE MARGINAL	X				
CONTACTO DEL INDICADOR					
NOMBRE	DRA. PATRICIA OSORNO ROMERO				
ÁREA	DIRECCIÓN DE ATENCIÓN ESPECIALIZADA EN SALUD				
PUESTO	ENCARGADA DE LA DIRECCIÓN DE ATENCIÓN ESPECIALIZADA A LA SALUD				
CORREO ELECTRÓNICO	patubeda@hotmail.com				
No. TELEFÓNICO	46 2 10 60	EXTENSIÓN	8067		
DETERMINACIÓN DE METAS					
VIABILIDAD DE LA META					
META ACUMULABLE	SI	COMPORTAMIENTO DEL INDICADOR	ASCENDENTE	FACTIBILIDAD	ALTA
JUSTIFICACIÓN DE LA FACTIBILIDAD					
PARÁMETROS DE SEMAFORIZACIÓN					
TIPO DE VALOR	PORCENTAJE				
SEMAFORO	LÍMITE SUPERIOR			LÍMITE INFERIOR	
VERDE	115.00			85.00	
AMARILLO	84.99			70.00	
ROJO	115.01			69.99	
METAS DEL CICLO PRESUPUESTARIO					

FICHA TÉCNICA

METAS DEL CICLO PRESUPUESTARIO		PERIODO	
(TOTAL DE DETECCIONES DE DIABETES REALIZADAS EN POBLACION MAYOR DE 20 AÑOS)		1	2
ANOS/TOTAL DE DETECCIONES DE DIABETES REALIZADAS EN POBLACION MAYOR DE 20 AÑOS)		SEMPRE 1	SEMPRE 2
PERIODO AL QUE CORRESPONDE EL VALOR	VALOR	71.00	29.00
CARACTERÍSTICAS DE LAS VARIABLES			
NOMBRE	TDDPRM20		
DESCRIPCIÓN	TOTAL DE DETECCIONES DE DIABETES REALIZADAS EN POBLACION MAYOR DE 20 AÑOS		
MEDIOS DE VERIFICACIÓN	WWW.SINBA08.SALUD.GOB.MX/CUBOS/CUBOSSIC2019_PLATAFORMA_SINBA.HTM		
UNIDAD DE MEDIDA	DETECCIÓN		
DESAGREGACIÓN GEOGRÁFICA	COBERTURA ESTATAL		
FRECUENCIA	SEMPRE		
FECHA DE DISPONIBILIDAD DE LA INFORMACIÓN	JULIO, DICIEMBRE		
NOMBRE	TDDPPM20		
DESCRIPCIÓN	TOTAL DE DETECCIONES DE DIABETES PROGRAMADAS EN POBLACION MAYOR DE 20 AÑOS		
MEDIOS DE VERIFICACIÓN	WWW.SINBA08.SALUD.GOB.MX/CUBOS/CUBOSSIC2019_PLATAFORMA_SINBA.HTM		
UNIDAD DE MEDIDA	DETECCIÓN		
DESAGREGACIÓN GEOGRÁFICA	COBERTURA ESTATAL		
FRECUENCIA	SEMPRE		
FECHA DE DISPONIBILIDAD DE LA INFORMACIÓN	JULIO, DICIEMBRE		
NOMBRE	TDDPPM20		
DESCRIPCIÓN	TOTAL DE DETECCIONES DE DIABETES PROGRAMADAS EN POBLACION MAYOR DE 20 AÑOS		
MEDIOS DE VERIFICACIÓN	WWW.SINBA08.SALUD.GOB.MX/CUBOS/CUBOSSIC2019_PLATAFORMA_SINBA.HTM		
UNIDAD DE MEDIDA	DETECCIÓN		
DESAGREGACIÓN GEOGRÁFICA	COBERTURA ESTATAL		
FRECUENCIA	SEMPRE		
FECHA DE DISPONIBILIDAD DE LA INFORMACIÓN	JULIO, DICIEMBRE		




FICHA TÉCNICA

DATOS DE IDENTIFICACIÓN				
DEPENDENCIA:	16. O.P.D SALUD DE TLAXCALA			
UNIDAD RESPONSABLE:	4. DIRECCIÓN DE ATENCIÓN ESPECIALIZADA EN SALUD			
PROYECTO:	33 - 0X. ATENCIÓN MÉDICA INTEGRAL			
FINALIDAD:	2	DESARROLLO SOCIAL		
FUNCIÓN:	2.3	SALUD		
SUBFUNCIÓN:	2.3.5	PROTECCIÓN SOCIAL EN SALUD		
ALINEACIÓN CON EL PED Y SUS PROGRAMAS				
EJE RECTOR:	2	EDUCACIÓN PERTINENTE, SALUD DE CALIDAD Y SOCIEDAD INCLUYENTE EDUCACIÓN Y DESARROLLO DE COMPETENCIAS PARA EL MERCADO LABORAL		
OBJETIVO:	2.19	REDUCIR LAS INEQUIDADES QUE PADECEN LAS PERSONAS QUE HABLAN UNA LENGUA INDÍGENA, LAS MUJERES, LOS NIÑOS Y ADOLESCENTES, ASÍ COMO LAS PERSONAS CON DISCAPACIDAD, A FIN DE MEJORAR SU CALIDAD DE VIDA		
ESTRATEGIA:	2.19.2	IMPULSAR LA IGUALDAD DE GÉNERO EN TLAXCALA		
LÍNEA DE ACCIÓN:	2.19.2.4	ASEGURAR EL ACCESO EFECTIVO DE LAS MUJERES A LOS SERVICIOS DE SALUD, A PARTIR DE LA NORMA OFICIAL MEXICANA 046		
SUBLÍNEA DE ACCIÓN:	2.19.2.4.1	ASEGURAR EL ACCESO EFECTIVO DE LAS MUJERES A LOS SERVICIOS DE SALUD, A PARTIR DE LA NORMA OFICIAL MEXICANA 046		
MATRIZ DE INDICADORES PARA RESULTADOS				
RESUMEN NARRATIVO				
OBJETIVO AL QUE CORRESPONDE EL INDICADOR	ASEGURAR EL ACCESO EFECTIVO DE LAS MUJERES A LOS SERVICIOS DE SALUD, A PARTIR DE LA NORMA OFICIAL MEXICANA 046		FIN	
			PROPÓSITO	
			COMPONENTE	
			ACTIVIDAD	X
INDICADOR				
DATOS DE IDENTIFICACIÓN DEL INDICADOR				
ORDEN	17	NOMBRE	PORCENTAJE DE MUJERES EN SITUACIÓN DE VIOLENCIA FAMILIAR Y DE GÉNERO SEVERA	
DIMENSIÓN		EFICIENCIA	TIPO DE INDICADOR DE GESTIÓN	
DEFINICIÓN		INDICA EL PORCENTAJE DE MUJERES EN SITUACIÓN DE VIOLENCIA FAMILIAR Y DE GÉNERO SEVERA ATENDIDAS EN SERVICIOS ESPECIALIZADOS. (META ESTIMADA)	TIPO DE VALOR DE META RELATIVO	
MÉTODO DE CÁLCULO		(NÚMERO DE MUJERES DE 15 AÑOS Y MÁS EN PAREJA QUE VIVEN EN SITUACIÓN DE VIOLENCIA SEVERA ATENDIDAS/TOTAL DE MUJERES DE 15 AÑOS Y MÁS EN PAREJA QUE VIVEN EN SITUACIÓN DE VIOLENCIA SEVERA PROGRAMADAS)*100		
UNIDAD DE MEDIDA		PORCENTAJE	VALOR DE PONDERACIÓN 0.75	
DESAGREGACIÓN GEOGRÁFICA		COBERTURA ESTATAL	FRECUENCIA DE MEDICIÓN TRIMESTRAL	
CONTRIBUCIÓN AGENDA 2030		SI	X NO	
OBJETIVO AGENDA 2030	3	GARANTIZAR UNA VIDA SANA Y PROMOVER EL BIENESTAR DE TODOS EN TODAS LAS EDADES		

FICHA TÉCNICA

INDICADOR		NOMBROS DE IDENTIFICACIÓN DEL INDICADOR		TRANSVERSALIDAD		ENFOQUE DE TRANSVERSALIDAD: TODA LA POBLACIÓN		HOMBRES		MUJERES	
INDICADOR		NOMBROS DE IDENTIFICACIÓN DEL INDICADOR		TRANSVERSALIDAD		ENFOQUE DE TRANSVERSALIDAD: TODA LA POBLACIÓN		672,646		707,365	
CARACTERÍSTICAS DEL INDICADOR		TOTAL		CUMPLE PARCIALMENTE		CUMPLE		1,380,011			
CARACTERÍSTICA		NO CUMPLE		CUMPLE PARCIALMENTE		CUMPLE					
CLARIDAD		X									
RELEVANCIA		X									
ECONOMÍA		X									
MONITOREABLE		X									
ADECUADO		X									
APORTE MARGINAL		X									
NOMBRE		DRA. PATRICIA OSORIO		NÚMERO							
ÁREA		DIRECCIÓN DE ATENCIÓN ESPECIALIZADA EN SALUD									
PUESTO		ENCARGADA DE LA DIRECCIÓN DE ATENCIÓN ESPECIALIZADA A LA SALUD									
CORREO ELECTRÓNICO		palubeda@hotmail.com									
No. TELEFÓNICO		46 2 10 60									
DETERMINACIÓN DE METAS											
VIABILIDAD DE LA META		ASCENDENTE		FACTIBILIDAD		ALTA					
META ACUMULABLE		SI		COMPLETAMIENTO DEL INDICADOR							
JUSTIFICACIÓN DE LA FACTIBILIDAD											
TIPO DE VALOR		PORCENTAJE		SEMÁFORO							
VERDE											
AMARILLO											
ROJO											
METAS DEL CICLO PRESUPUESTARIO		LÍMITE SUPERIOR		LÍMITE INFERIOR							
		115.00		90.00							
		89.99		80.00							
		115.01		79.99							



FICHA TÉCNICA


METAS DEL CICLO PRESUPUESTARIO		
<i>(NÚMERO DE MUJERES DE 15 AÑOS Y MÁS EN PAREJA QUE VIVEN EN SITUACIÓN DE VIOLENCIA SEVERA ATENDIDAS/TOTAL DE MUJERES DE 15 AÑOS Y MÁS EN PAREJA QUE VIVEN EN SITUACIÓN DE VIOLENCIA SEVERA PROGRAMADAS)*100</i>		
PERIODO	VALOR	PERIODO AL QUE CORRESPONDE EL VALOR
1	25.00	TRIMESTRE 1
2	25.00	TRIMESTRE 2
3	25.00	TRIMESTRE 3
4	25.00	TRIMESTRE 4

CARACTERÍSTICAS DE LAS VARIABLES	
NOMBRE	NM15APVSVSA
DESCRIPCIÓN	NÚMERO DE MUJERES DE 15 AÑOS Y MÁS EN PAREJA QUE VIVEN EN SITUACIÓN DE VIOLENCIA SEVERA ATENDIDAS
MEDIOS DE VERIFICACIÓN	WWW.SALUDTLAX.GOB.MX
UNIDAD DE MEDIDA	MUJER
DESAGREGACIÓN GEOGRÁFICA	COBERTURA ESTATAL
FRECUENCIA	TRIMESTRAL
FECHA DE DISPONIBILIDAD DE LA INFORMACIÓN	MARZO, JUNIO, SEPTIEMBRE, DICIEMBRE
NOMBRE	TM15APVSVSP
DESCRIPCIÓN	TOTAL DE MUJERES DE 15 AÑOS Y MÁS EN PAREJA QUE VIVEN EN SITUACIÓN DE VIOLENCIA SEVERA PROGRAMADAS
MEDIOS DE VERIFICACIÓN	WWW.SALUDTLAX.GOB.MX
UNIDAD DE MEDIDA	MUJER
DESAGREGACIÓN GEOGRÁFICA	COBERTURA ESTATAL
FRECUENCIA	TRIMESTRAL
FECHA DE DISPONIBILIDAD DE LA INFORMACIÓN	MARZO, JUNIO, SEPTIEMBRE, DICIEMBRE



FICHA TÉCNICA

DATOS DE IDENTIFICACIÓN		DEPENDENCIA:		UNIDAD RESPONSABLE:		PROYECTO:		FINALIDAD:		FUNCIÓN:		SUBFUNCIÓN:	
16. O.P.D. SALUD DE TLAHCALA		4. DIRECCIÓN DE ATENCIÓN ESPECIALIZADA EN SALUD		33 - 0X. ATENCIÓN MÉDICA INTEGRAL		DESARROLLO SOCIAL		SALUD		PROTECCIÓN SOCIAL EN SALUD			
ALINEACIÓN CON EL PED Y SUS PROGRAMAS		EJE RECTOR:		OBJETIVO:		ESTRATEGIA:		LÍNEA DE ACCIÓN:		SUBLÍNEA DE ACCIÓN:			
EDUCACIÓN PERTINENTE, SALUD DE CALIDAD Y SOCIEDAD INCLUYENTE EDUCACIÓN Y DESARROLLO DE		2		PROMOVER EL DEPORTE DE MANERA INCLUYENTE PARA FAVORECER HÁBITOS SALUDABLES		IMPULSAR LA ACTIVACIÓN FÍSICA DE LOS ESTUDIANTES TLAHCALTECAS EN UN ENTORNO DE INCLUSIÓN		IMPULSAR ACCIONES QUE FAVOREZCAN LA SALUD FÍSICA Y MENTAL DE LOS NIÑOS Y JÓVENES COMO		IMPULSAR ACCIONES QUE FAVOREZCAN LA SALUD FÍSICA Y MENTAL DE LOS NIÑOS Y JÓVENES COMO		ESTRATEGIA DE ACCIÓN: 2.11.1.3.1	
COMPETENCIAS PARA EL MERCADO LABORAL													
MATERIALES DE INDICADORES PARA RESULTADOS		RESUMEN NARRATIVO		OBJETIVO AL QUE CORRESPONDE EL INDICADOR		INDICADOR		DATOS DE IDENTIFICACIÓN DEL INDICADOR					
FIN		PROPÓSITO		COMPONENTE		ACTIVIDAD		X					
IMPULSAR ACCIONES QUE FAVOREZCAN LA SALUD FÍSICA Y MENTAL DE LOS NIÑOS Y JÓVENES		COMO ESTRATEGIA PREVENTIVA CONTRA LAS ADICCIONES Y RIESGOS A LA SALUD		INDICADOR		INDICADOR		INDICADOR					
ORDEN		NOMBRE		JÓVENES DE 12 A 17 AÑOS QUE PARTICIPAN EN ACCIONES DE PREVENCIÓN DE ADICCIONES		EFICIENCIA		DIMENSIÓN		DEFINICIÓN		MÉTODO DE CÁLCULO	
18										INDICA EL NÚMERO DE ADOLESCENTES DE 12 A 17 AÑOS QUE SON ORIENTADOS SOBRE ACCIONES DE PREVENCIÓN DE ADICCIONES COMO ALCOHOL, TABACO, DROGAS, ETC. CON LA FINALIDAD DE PREVENIR CONDUCTAS DE RIESGO DURANTE SU DESARROLLO		(NÚMERO DE NIÑOS DE 12 A 17 AÑOS QUE PARTICIPAN EN ACCIONES DE PREVENCIÓN DE ADICCIONES) * 100	
UNIDAD DE MEDIDA		PORCENTAJE		UNIDAD DE MEDIDA		PORCENTAJE		UNIDAD DE MEDIDA		PORCENTAJE		MÉTODO DE CÁLCULO	
DESAGREGACIÓN GEOGRÁFICA		COBERTURA TOTAL		DESAGREGACIÓN GEOGRÁFICA		COBERTURA TOTAL		DESAGREGACIÓN GEOGRÁFICA		COBERTURA TOTAL		MÉTODO DE CÁLCULO	
CONTRIBUCIÓN AGENDA 2030		SI		NO		CONTRIBUCIÓN AGENDA 2030		CONTRIBUCIÓN AGENDA 2030		CONTRIBUCIÓN AGENDA 2030		MÉTODO DE CÁLCULO	
OBJETIVO AGENDA 2030		3		OBJETIVO AGENDA 2030		3		OBJETIVO AGENDA 2030		3		MÉTODO DE CÁLCULO	



FICHA TÉCNICA

INDICADOR					
DATOS DE IDENTIFICACIÓN DEL INDICADOR					
TRANSVERSALIDAD					
ENFOQUE DE TRANSVERSALIDAD: TODA LA POBLACIÓN					
HOMBRES	672,646	MUJERES	707,365	TOTAL	1,380,011
CARACTERÍSTICAS DEL INDICADOR					
CARACTERÍSTICA		NO CUMPLE	CUMPLE PARCIALMENTE	CUMPLE	
CLARIDAD				X	
RELEVANCIA				X	
ECONOMÍA				X	
MONITOREABLE				X	
ADECUADO				X	
APORTE MARGINAL		X			
CONTACTO DEL INDICADOR					
NOMBRE	DRA. PATRICIA OSORNO ROMERO				
ÁREA	DIRECCIÓN DE ATENCIÓN ESPECIALIZADA EN SALUD				
PUESTO	ENCARGADA DE LA DIRECCIÓN DE ATENCIÓN ESPECIALIZADA A LA SALUD				
CORREO ELECTRÓNICO	patubeda@hotmail.com				
No. TELEFÓNICO	46 2 10 60	EXTENSIÓN	8067		
DETERMINACIÓN DE METAS					
VIABILIDAD DE LA META					
META ACUMULABLE	SI	COMPORTAMIENTO DEL INDICADOR	ASCENDENTE	FACTIBILIDAD	ALTA
JUSTIFICACIÓN DE LA FACTIBILIDAD					
PARÁMETROS DE SEMAFORIZACIÓN					
TIPO DE VALOR	PORCENTAJE				
SEMAFORO	LÍMITE SUPERIOR			LÍMITE INFERIOR	
VERDE	110.00			90.00	
AMARILLO	89.99			80.00	
ROJO	110.01			79.99	
METAS DEL CICLO PRESUPUESTARIO					

FICHA TÉCNICA

METAS DEL CICLO PRESUPUESTARIO

(NÚMERO DE JOVENES DE 12 A 17 AÑOS QUE PARTICIPAN EN ACCIONES DE PREVENCIÓN DE ADICIONES//NÚMERO DE JOVENES DE 12 A 17 AÑOS PROGRAMADOS QUE PARTICIPAN EN ACCIONES DE PREVENCIÓN DE ADICIONES)*100

PERIODO	INDICADOR	PERIODO AL QUE CORRESPONDE EL VALOR
1	24.34	TRIMESTRE 1
2	27.00	TRIMESTRE 2
3	23.12	TRIMESTRE 3
4	25.54	TRIMESTRE 4

CARACTERÍSTICAS DE LAS VARIABLES

NOMBRE	DESCRIPCIÓN	MEDIOS DE VERIFICACIÓN	UNIDAD DE MEDIDA	DESAGREGACIÓN GEOGRÁFICA	FRECUENCIA	FECHA DE DISPONIBILIDAD DE LA INFORMACIÓN
NJAPAPA	NÚMERO DE JOVENES DE 12 A 17 AÑOS QUE PARTICIPAN EN ACCIONES DE PREVENCIÓN DE ADICIONES/	HTTP://PLICONADIC.SALUD.GOB.MX/SICECA/	JOVEN	COBERTURA ESTATAL	TRIMESTRAL	MARZO, JUNIO, SEPTIEMBRE, DICIEMBRE
NJAPAPA	NÚMERO DE JOVENES DE 12 A 17 AÑOS PROGRAMADOS QUE PARTICIPAN EN ACCIONES DE PREVENCIÓN DE ADICIONES	HTTP://PLICONADIC.SALUD.GOB.MX/SICECA/	JOVEN	COBERTURA ESTATAL	TRIMESTRAL	MARZO, JUNIO, SEPTIEMBRE, DICIEMBRE

NOMBRE	DESCRIPCIÓN	MEDIOS DE VERIFICACIÓN	UNIDAD DE MEDIDA	DESAGREGACIÓN GEOGRÁFICA	FRECUENCIA	FECHA DE DISPONIBILIDAD DE LA INFORMACIÓN
NJAPAPA	NÚMERO DE JOVENES DE 12 A 17 AÑOS PROGRAMADOS QUE PARTICIPAN EN ACCIONES DE PREVENCIÓN DE ADICIONES	HTTP://PLICONADIC.SALUD.GOB.MX/SICECA/	JOVEN	COBERTURA ESTATAL	TRIMESTRAL	MARZO, JUNIO, SEPTIEMBRE, DICIEMBRE




SALUD DE
ILAXCALA

FICHA TÉCNICA

DATOS DE IDENTIFICACIÓN				
DEPENDENCIA:	16. O.P.D SALUD DE TLAXCALA			
UNIDAD RESPONSABLE:	4. DIRECCIÓN DE ATENCIÓN ESPECIALIZADA EN SALUD			
PROYECTO:	33 - 0X. ATENCIÓN MÉDICA INTEGRAL			
FINALIDAD:	2	DESARROLLO SOCIAL		
FUNCIÓN:	2.3	SALUD		
SUBFUNCIÓN:	2.3.5	PROTECCIÓN SOCIAL EN SALUD		
ALINEACIÓN CON EL PED Y SUS PROGRAMAS				
EJE RECTOR:	2	EDUCACIÓN PERTINENTE, SALUD DE CALIDAD Y SOCIEDAD INCLUYENTE EDUCACIÓN Y DESARROLLO DE COMPETENCIAS PARA EL MERCADO LABORAL		
OBJETIVO:	2.15	FORTALECER EL ENFOQUE DE LOS SERVICIOS DE SALUD HACIA LA PROMOCIÓN DEL CUIDADO DE LA SALUD, LA PREVENCIÓN Y LA ATENCIÓN OPORTUNA DE DAÑOS A LA SALUD		
ESTRATEGIA:	2.15.1	PROMOVER ACTITUDES Y CONDUCTAS SALUDABLES Y CORRESPONSABLES ENTRE LA POBLACIÓN		
LÍNEA DE ACCIÓN:	2.15.1.6	REFORZAR LOS MECANISMOS DE VINCULACIÓN SOCIAL PARA PREVENIR LAS ADICCIONES Y EVITAR EL CONSUMO EXCESIVO DE ALCOHOL		
SUBLÍNEA DE ACCIÓN:	2.15.1.6.1	REFORZAR LOS MECANISMOS DE VINCULACIÓN SOCIAL PARA PREVENIR LAS ADICCIONES Y EVITAR EL CONSUMO EXCESIVO DE ALCOHOL		
MATRIZ DE INDICADORES PARA RESULTADOS				
RESUMEN NARRATIVO				
OBJETIVO AL QUE CORRESPONDE EL INDICADOR	REFORZAR LOS MECANISMOS DE VINCULACIÓN SOCIAL PARA PREVENIR LAS ADICCIONES Y EVITAR EL CONSUMO EXCESIVO DE ALCOHOL		FIN	
			PROPÓSITO	
			COMPONENTE	
			ACTIVIDAD	X
INDICADOR				
DATOS DE IDENTIFICACIÓN DEL INDICADOR				
ORDEN	19	NOMBRE	COMITES MUNICIPALES CONTRA LAS ADICCIONES OPERANDO	
DIMENSIÓN	EFICIENCIA		TIPO DE INDICADOR	DE GESTIÓN
DEFINICIÓN	COMITES MUNICIPALES CONTRA LAS ADICCIONES OPERANDO EN MUNICIPIOS PRIORITARIOS		TIPO DE VALOR DE META	RELATIVO
MÉTODO DE CÁLCULO	(COMITES MUNICIPALES CONTRA LAS ADICCIONES OPERANDO/COMITES MUNICIPALES CONTRA LAS ADICCIONES PROGRAMADOS)*100			
UNIDAD DE MEDIDA	PORCENTAJE		VALOR DE PONDERACIÓN	0.25
DESAGREGACIÓN GEOGRÁFICA	COBERTURA ESTATAL		FRECUENCIA DE MEDICIÓN	ANUAL
CONTRIBUCIÓN AGENDA 2030		SI	X	NO
OBJETIVO AGENDA 2030	3	GARANTIZAR UNA VIDA SANA Y PROMOVER EL BIENESTAR DE TODOS EN TODAS LAS EDADES		
TRANSVERSALIDAD				

FICHA TÉCNICA

INDICADOR			DATOS DE IDENTIFICACIÓN DEL INDICADOR			TRANSVERSALIDAD			ENFOQUE DE TRANSVERSALIDAD: TODA LA POBLACIÓN			
HOMBRES			707,365			TOTAL			1,380,011			
Mujeres			707,365			TOTAL			1,380,011			
CARACTERÍSTICA			CUMPLE PARCIALMENTE			CUMPLE			CUMPLE			
CLARIDAD						X						
RELEVANCIA						X						
ECONOMÍA						X						
MONITOREABLE						X						
ADECUADO						X						
APORTE MARGINAL						X						
CONTACTO DEL INDICADOR			DRA. PATRICIA OSORIO			DIRECCIÓN DE ATENCIÓN ESPECIALIZADA EN SALUD			ENCARGADA DE LA DIRECCIÓN DE ATENCIÓN ESPECIALIZADA A LA SALUD			
NOMBRE												
ÁREA												
PUESTO												
CORREO ELECTRÓNICO												
No. TELEFÓNICO												
DETERMINACIÓN DE METAS			VIABILIDAD DE LA META			META ACUMULABLE			JUSTIFICACIÓN DE LA FACTIBILIDAD			
PARÁMETROS DE SEMAFORIZACIÓN			COMPLETAMIENTO DEL INDICADOR			TPO DE VALOR			SEMÁFORO			
LÍMITE SUPERIOR			ASCENDENTE			NO			VERDE			
LÍMITE INFERIOR			ALTA			SI			AMARILLO			
110.00			FACTIBILIDAD			PORCENTAJE			ROJO			
89.99			ALTA			PORCENTAJE			ROJO			
110.01			ALTA			PORCENTAJE			ROJO			
79.99			ALTA			PORCENTAJE			ROJO			



FICHA TÉCNICA

METAS DEL CICLO PRESUPUESTARIO		
(COMITES MUNICIPALES CONTRA LAS ADICCIONES OPERANDO/COMITES MUNICIPALES CONTRA LAS ADICCIONES PROGRAMADOS)*100		
PERIODO	VALOR	PERIODO AL QUE CORRESPONDE EL VALOR
1	100.00	ANUAL
CARACTERÍSTICAS DE LAS VARIABLES		
NOMBRE	COMCAO	
DESCRIPCIÓN	COMITES MUNICIPALES CONTRA LAS ADICCIONES OPERANDO	
MEDIOS DE VERIFICACIÓN	HTTP://PLICONADIC.SALUD.GOB.MX/SICECA/	
UNIDAD DE MEDIDA	COMITÉ	
DESAGREGACIÓN GEOGRÁFICA	COBERTURA ESTATAL	
FRECUENCIA	ANUAL	
FECHA DE DISPONIBILIDAD DE LA INFORMACIÓN	DICIEMBRE	
NOMBRE	CMCAP	
DESCRIPCIÓN	COMITES MUNICIPALES CONTRA LAS ADICCIONES PROGRAMADOS	
MEDIOS DE VERIFICACIÓN	HTTP://PLICONADIC.SALUD.GOB.MX/SICECA/	
UNIDAD DE MEDIDA	COMITÉ	
DESAGREGACIÓN GEOGRÁFICA	COBERTURA ESTATAL	
FRECUENCIA	ANUAL	
FECHA DE DISPONIBILIDAD DE LA INFORMACIÓN	DICIEMBRE	

FICHA TÉCNICA

DATOS DE IDENTIFICACIÓN

DEPENDENCIA:	16. O.P.D. SALUD DE TLAXCALA
UNIDAD RESPONSABLE:	4. DIRECCIÓN DE ATENCIÓN ESPECIALIZADA EN SALUD
PROYECTO:	33 - 0X. ATENCIÓN MÉDICA INTEGRAL
FINALIDAD:	DESARROLLO SOCIAL
FUNCIÓN:	2.3 SALUD
SUBFUNCIÓN:	2.3.5 PROTECCIÓN SOCIAL EN SALUD

ALINEACIÓN CON EL PED Y SUS PROGRAMAS

EJE RECTOR:	2	EDUCACIÓN PERTINENTE, SALUD DE CALIDAD Y SOCIEDAD INCLUYENTE EDUCACIÓN Y DESARROLLO DE MUJERES, NIÑOS Y ADOLESCENTES, ASÍ COMO LAS PERSONAS QUE HABLAN UNA LENGUA INDÍGENA, LAS PERSONAS CON DISCAPACIDAD, A FIN DE MEJORAR SU CALIDAD DE VIDA
OBJETIVO:	2.19	REDUCIR LAS INEQUIDADES QUE PADECEAN LAS PERSONAS QUE HABLAN UNA LENGUA INDÍGENA, LAS MUJERES, LOS NIÑOS Y ADOLESCENTES, ASÍ COMO LAS PERSONAS CON DISCAPACIDAD, A FIN DE MEJORAR SU CALIDAD DE VIDA
ESTRATEGIA:	2.19.2	IMPULSAR LA IGUALDAD DE GÉNERO EN TLAXCALA
LÍNEA DE ACCIÓN:	2.19.2.7	CAPACITAR A SERVIDORES PÚBLICOS EN MATERIA DE PROTOCOLOS DE ATENCIÓN A VÍCTIMAS PARA GARANTIZAR LA ATENCIÓN ADECUADA DE LAS MISMAS Y EVITAR LA REVICTIMIZACIÓN
SUBLÍNEA DE ACCIÓN:	2.19.2.7.2	REFORZAR LA CAPACITACIÓN DEL PERSONAL DE SALUD EN LA APLICACIÓN DE LA NORMA NOM-046 PARA MUJERES VÍCTIMAS DE VIOLENCIA, ASEGURANDO UN TRATO RESPETUOSO, COMPETENTE Y APEGADO A LOS DERECHOS DE LAS VÍCTIMAS

MATRIZ DE INDICADORES PARA RESULTADOS

RESUMEN NARRATIVO	
OBJETIVO AL QUE CORRESPONDE EL INDICADOR	CAPACITAR A SERVIDORES PÚBLICOS EN MATERIA DE PROTOCOLOS DE ATENCIÓN A VÍCTIMAS PARA GARANTIZAR LA ATENCIÓN ADECUADA DE LAS MISMAS Y EVITAR LA REVICTIMIZACIÓN. DEL PERSONAL DE SALUD EN LA APLICACIÓN DE LA NORMA NOM-046 PARA MUJERES VÍCTIMAS DE VIOLENCIA, ASEGURANDO UN TRATO RESPETUOSO, COMPETENTE Y APEGADO A LOS DERECHOS DE LAS VÍCTIMAS
FIN	
PROPÓSITO	
COMPONENTE	
ACTIVIDAD	X

INDICADOR


DATOS DE IDENTIFICACIÓN DEL INDICADOR	
ORDEN	20
NOMBRE	PORCENTAJE DE PERSONAL MÉDICO CAPACITADO EN LA NOM 046-SSA2-2005, CRITERIOS PARA LA PREVENCIÓN Y ATENCIÓN.
DIMENSIÓN	EFICIENCIA
DEFINICIÓN	REPRESENTA EL PORCENTAJE DE PERSONAL MÉDICO CAPACITADO DE ACUERDO A LA NOM 046-SSA2-2005, CRITERIOS PARA LA PREVENCIÓN Y ATENCIÓN. (METAS ESTIMADAS)
MÉTODO DE CÁLCULO	(NÚMERO DE PERSONAL MÉDICO CAPACITADO EN LA NOM 046/NÚMERO DE PERSONAL MÉDICO PROGRAMADO PARA CAPACITACIÓN EN LA NOM 046)*100
UNIDAD DE MEDIDA	PORCENTAJE
DESAGREGACIÓN GEOGRÁFICA	COBERTURA TOTAL
CONTRIBUCIÓN AGENDA 2030	SI



SALUD DE TLAXCALA

FICHA TÉCNICA

INDICADOR					
DATOS DE IDENTIFICACIÓN DEL INDICADOR					
OBJETIVO AGENDA 2030	3	GARANTIZAR UNA VIDA SANA Y PROMOVER EL BIENESTAR DE TODOS EN TODAS LAS EDADES			
TRANSVERSALIDAD					
ENFOQUE DE TRANSVERSALIDAD: TODA LA POBLACIÓN					
HOMBRES	672,646	MUJERES	707,365	TOTAL	1,380,011
CARACTERÍSTICAS DEL INDICADOR					
CARACTERÍSTICA	NO CUMPLE	CUMPLE PARCIALMENTE	CUMPLE		
CLARIDAD			X		
RELEVANCIA			X		
ECONOMÍA			X		
MONITOREABLE			X		
ADECUADO			X		
APORTE MARGINAL	X				
CONTACTO DEL INDICADOR					
NOMBRE	DRA. PATRICIA OSORNO ROMERO				
ÁREA	DIRECCIÓN DE ATENCIÓN ESPECIALIZADA EN SALUD				
PUESTO	ENCARGADA DE LA DIRECCIÓN DE ATENCIÓN ESPECIALIZADA A LA SALUD				
CORREO ELECTRÓNICO	patubeda@hotmail.com				
No. TELÉFONICO	46 2 10 60	EXTENSIÓN	8067		
DETERMINACIÓN DE METAS					
VIABILIDAD DE LA META					
META ACUMULABLE	SI	COMPORTAMIENTO DEL INDICADOR	ASCENDENTE	FACTIBILIDAD	ALTA
JUSTIFICACIÓN DE LA FACTIBILIDAD					
PARÁMETROS DE SEMAFORIZACIÓN					
TIPO DE VALOR	PORCENTAJE				
	SEMAFORO	LÍMITE SUPERIOR		LÍMITE INFERIOR	
	VERDE	110.00		90.00	
	AMARILLO	89.99		80.00	
	ROJO	110.01		79.99	



FICHA TÉCNICA

METAS DEL CICLO PRESUPUESTARIO
 (Número de Personal Médico Capacitado en la NOM 046/Número de Personal Médico Programado para Capacitación en la NOM 046)*100

PERIODO	MAIOR	PERIODO AL QUE CORRESPONDE EL VALOR
1	24.88	TRIMESTRE 1
2	24.88	TRIMESTRE 2
3	25.12	TRIMESTRE 3
4	25.12	TRIMESTRE 4

CARACTERÍSTICAS DE LAS VARIABLES

NOMBRE	DESCRIPCIÓN	MEDIOS DE VERIFICACIÓN	UNIDAD DE MEDIDA	DESAGREGACIÓN GEOGRÁFICA	FRECUENCIA	FECHA DE DISPONIBILIDAD DE LA INFORMACIÓN
NPMCN46	Número de Personal Médico Capacitado en la NOM 046	www.saludtlax.gob.mx	PERSONA	COBERTURA ESTATAL	TRIMESTRAL	MARZO, JUNIO, SEPTIEMBRE, DICIEMBRE
MPMCN46	Número de Personal Médico Programado para Capacitación en la NOM 046	www.saludtlax.gob.mx	PERSONA	COBERTURA ESTATAL	TRIMESTRAL	MARZO, JUNIO, SEPTIEMBRE, DICIEMBRE



SALUD DE TLAXCALA

FICHA TÉCNICA

DATOS DE IDENTIFICACIÓN				
DEPENDENCIA:	16. O.P.D SALUD DE TLAXCALA			
UNIDAD RESPONSABLE:	4. DIRECCIÓN DE ATENCIÓN ESPECIALIZADA EN SALUD			
PROYECTO:	33 - 0X. ATENCIÓN MÉDICA INTEGRAL			
FINALIDAD:	2	DESARROLLO SOCIAL		
FUNCIÓN:	2.3	SALUD		
SUBFUNCIÓN:	2.3.5	PROTECCIÓN SOCIAL EN SALUD		
ALINEACIÓN CON EL PED Y SUS PROGRAMAS				
EJE RECTOR:	2	EDUCACIÓN PERTINENTE, SALUD DE CALIDAD Y SOCIEDAD INCLUYENTE EDUCACIÓN Y DESARROLLO DE COMPETENCIAS PARA EL MERCADO LABORAL		
OBJETIVO:	2.15	FORTALECER EL ENFOQUE DE LOS SERVICIOS DE SALUD HACIA LA PROMOCIÓN DEL CUIDADO DE LA SALUD, LA PREVENCIÓN Y LA ATENCIÓN OPORTUNA DE DAÑOS A LA SALUD		
ESTRATEGIA:	2.15.2	IMPULSAR ACCIONES DECIDIDAS PARA LA PREVENCIÓN OPORTUNA Y EL CONTROL DE ENFERMEDADES		
LÍNEA DE ACCIÓN:	2.15.2.3	FORTALECER LAS ACCIONES DE DETECCIÓN Y PREVENCIÓN OPORTUNA DE TUMORES MALIGNOS		
SUBLÍNEA DE ACCIÓN:	2.15.2.3.1	FORTALECER LAS ACCIONES DE DETECCIÓN Y PREVENCIÓN OPORTUNA DE TUMORES MALIGNOS		
MATRIZ DE INDICADORES PARA RESULTADOS				
RESUMEN NARRATIVO				
OBJETIVO AL QUE CORRESPONDE EL INDICADOR	FORTALECER LAS ACCIONES DE DETECCIÓN Y PREVENCIÓN OPORTUNA DE TUMORES MALIGNOS		FIN	
			PROPÓSITO	
			COMPONENTE	
			ACTIVIDAD	X
INDICADOR				
DATOS DE IDENTIFICACIÓN DEL INDICADOR				
ORDEN	21	NOMBRE	PORCENTAJE DE COBERTURA DE DETECCIÓN DE CANCER DE CUELLO UTERINO CON CITOLOGIA CERVICAL O PRUEBA DE VPH A MUJERES DE 25 A 64 AÑOS.	
DIMENSIÓN	EFICIENCIA		TIPO DE INDICADOR	DE GESTIÓN
DEFINICIÓN	MIDE EL PORCENTAJE DE MUJERES DE 25 A 64 AÑOS DE EDAD TAMIZADAS CON CITOLOGIA CERVICAL O PRUEBA DE VPH DEL TOTAL DE MUJERES PROGRAMADAS PARA LA DETECCIÓN OPORTUNA DE CANCER DE CUELLO UTERINO, (META ESTIMADA)		TIPO DE VALOR DE META	RELATIVO
MÉTODO DE CÁLCULO	(DETECCIONES REALIZADAS DE CANCER DE CUELLO UTERINO CON CITOLOGIA CERVICAL O PRUEBA DE VPH A MUJERES DE 25 A 64 AÑOS/DETECCIONES PROGRAMADAS DE CANCER DE CUELLO UTERINO CON CITOLOGIA CERVICAL O PRUEBA DE VPH A MUJERES DE 25 A 64 AÑOS)*100			
UNIDAD DE MEDIDA	PORCENTAJE		VALOR DE PONDERACIÓN	3.00
DESAGREGACIÓN GEOGRÁFICA	COBERTURA ESTATAL		FRECUENCIA DE MEDICIÓN	TRIMESTRAL
CONTRIBUCIÓN AGENDA 2030		SI	X	NO
OBJETIVO AGENDA 2030	3	GARANTIZAR UNA VIDA SANA Y PROMOVER EL BIENESTAR DE TODOS EN TODAS LAS EDADES		

FICHA TÉCNICA

INDICADOR		DATOS DE IDENTIFICACIÓN DEL INDICADOR		TRANSVERSALIDAD		ENFOQUE DE TRANSVERSALIDAD: TODA LA POBLACIÓN		HOMBRES	MUJERES	TOTAL	
INDICADOR		DATOS DE IDENTIFICACIÓN DEL INDICADOR		TRANSVERSALIDAD		ENFOQUE DE TRANSVERSALIDAD: TODA LA POBLACIÓN		672,646	707,365	1,380,011	
CARACTERÍSTICA		CARACTERÍSTICAS DEL INDICADOR		CARACTERÍSTICAS DEL INDICADOR		CARACTERÍSTICAS DEL INDICADOR					
CLARIDAD											
RELEVANCIA											
ECONOMÍA											
MONITOREABLE											
ADECUADO											
APORTE MARGINAL											
CONTACTO DEL INDICADOR		CONTACTO DEL INDICADOR		CONTACTO DEL INDICADOR		CONTACTO DEL INDICADOR					
NOMBRE	DRA. PATRICIA OSORIO	NUMERO									
AREA	DIRECCION DE ATENCION ESPECIALIZADA EN SALUD										
PUESTO	ENCARGADA DE LA DIRECCION DE ATENCION ESPECIALIZADA A LA SALUD										
CORREO ELECTRONICO	palubeda@hotmail.com										
NO. TELEFONICO	46 2 10 60										
DETERMINACION DE METAS		DETERMINACION DE METAS		DETERMINACION DE METAS		DETERMINACION DE METAS					
VIABILIDAD DE LA META		VIABILIDAD DE LA META		VIABILIDAD DE LA META		VIABILIDAD DE LA META					
COMPLETAMIENTO DEL INDICADOR	ASCENDENTE	FACTIBILIDAD	ALTA								
JUSTIFICACION DE LA FACTIBILIDAD		JUSTIFICACION DE LA FACTIBILIDAD		JUSTIFICACION DE LA FACTIBILIDAD		JUSTIFICACION DE LA FACTIBILIDAD					
PARAMETROS DE SEMAFORIZACION		PARAMETROS DE SEMAFORIZACION		PARAMETROS DE SEMAFORIZACION		PARAMETROS DE SEMAFORIZACION					
TIPO DE VALOR		TIPO DE VALOR		TIPO DE VALOR		TIPO DE VALOR					
SEMAFORO		SEMAFORO		SEMAFORO		SEMAFORO					
VERDE		110.00		110.00		110.00					
AMARILLO		89.99		89.99		89.99					
ROJO		110.01		110.01		110.01					
METAS DEL CICLO PRESUPUESTARIO		METAS DEL CICLO PRESUPUESTARIO		METAS DEL CICLO PRESUPUESTARIO		METAS DEL CICLO PRESUPUESTARIO					
LIMITE SUPERIOR		LIMITE SUPERIOR		LIMITE SUPERIOR		LIMITE SUPERIOR					
LIMITE INFERIOR		LIMITE INFERIOR		LIMITE INFERIOR		LIMITE INFERIOR					



FICHA TÉCNICA

METAS DEL CICLO PRESUPUESTARIO		
<i>(DETECCIONES REALIZADAS DE CANCER DE CUELLO UTERINO CON CITOLOGIA CERVICAL O PRUEBA DE VPH A MUJERES DE 25 A 64 AÑOS/DETECCIONES PROGRAMADAS DE CANCER DE CUELLO UTERINO CON CITOLOGIA CERVICAL O PRUEBA DE VPH A MUJERES DE 25 A 64 AÑOS)*100</i>		
PERIODO	VALOR	PERIODO AL QUE CORRESPONDE EL VALOR
1	25.00	TRIMESTRE 1
2	25.00	TRIMESTRE 2
3	25.00	TRIMESTRE 3
4	25.00	TRIMESTRE 4
CARACTERÍSTICAS DE LAS VARIABLES		
NOMBRE	DRCCUCCPVM	
DESCRIPCIÓN	DETECCIONES REALIZADAS DE CANCER DE CUELLO UTERINO CON CITOLOGIA CERVICAL O PRUEBA DE VPH A MUJERES DE 25 A 64 AÑOS	
MEDIOS DE VERIFICACIÓN	WWW.SALUDTLAX.GOB.MX	
UNIDAD DE MEDIDA	DETECCIÓN	
DESAGREGACIÓN GEOGRÁFICA	COBERTURA ESTATAL	
FRECUENCIA	TRIMESTRAL	
FECHA DE DISPONIBILIDAD DE LA INFORMACIÓN	MARZO,JUNIO,SEPTIEMBRE,DICIEMBRE	
NOMBRE	DPCCUCCPVM	
DESCRIPCIÓN	DETECCIONES PROGRAMADAS DE CANCER DE CUELLO UTERINO CON CITOLOGIA CERVICAL O PRUEBA DE VPH A MUJERES DE 25 A 64 AÑOS	
MEDIOS DE VERIFICACIÓN	WWW.SALUDTLAX.GOB.MX	
UNIDAD DE MEDIDA	DETECCIÓN	
DESAGREGACIÓN GEOGRÁFICA	COBERTURA ESTATAL	
FRECUENCIA	TRIMESTRAL	
FECHA DE DISPONIBILIDAD DE LA INFORMACIÓN	MARZO,JUNIO,SEPTIEMBRE,DICIEMBRE	

FICHA TÉCNICA

DATOS DE IDENTIFICACIÓN	
DEPENDENCIA:	16. O.P.D. SALUD DE TLAXCALA
UNIDAD RESPONSABLE:	4. DIRECCIÓN DE ATENCIÓN ESPECIALIZADA EN SALUD
PROYECTO:	33 - 0X. ATENCIÓN MÉDICA INTEGRAL
FINALIDAD:	2. DESARROLLO SOCIAL
FUNCIÓN:	2.3. SALUD
SUBFUNCIÓN:	2.3.5. PROTECCIÓN SOCIAL EN SALUD
ALINEACIÓN CON EL PED Y SUS PROGRAMAS	
EJE RECTOR:	2. EDUCACIÓN PERTINENTE, SALUD DE CALIDAD Y SOCIEDAD INCLUYENTE EDUCACIÓN Y DESARROLLO DE COMPETENCIAS PARA EL MERCADO LABORAL
OBJETIVO:	2.15. FORTALECER EL ENFOQUE DE LOS SERVICIOS DE SALUD HACIA LA PROMOCIÓN DEL CUIDADO DE LA SALUD, LA PREVENCIÓN Y LA ATENCIÓN OPORTUNA DE DAÑOS A LA SALUD
ESTRATEGIA:	2.15.2. IMPULSAR ACCIONES DECIDAS PARA LA PREVENCIÓN OPORTUNA Y EL CONTROL DE ENFERMEDADES
LÍNEA DE ACCIÓN:	2.15.2.3. FORTALECER LAS ACCIONES DE DETECCIÓN Y PREVENCIÓN OPORTUNA DE TUMORES MALIGNOS
SUBLÍNEA DE ACCIÓN:	2.15.2.3.1. FORTALECER LAS ACCIONES DE DETECCIÓN Y PREVENCIÓN OPORTUNA DE TUMORES MALIGNOS
MATERIALES DE INDICADORES PARA RESULTADOS	
RESUMEN NARRATIVO	
OBJETIVO AL QUE CORRESPONDE EL INDICADOR	FORTALECER LAS ACCIONES DE DETECCIÓN Y PREVENCIÓN OPORTUNA DE TUMORES MALIGNOS
INDICADOR	
DATOS DE IDENTIFICACIÓN DEL INDICADOR	
ORDEN	22
NOMBRE	PORCENTAJE DE MUJERES DE 25 A 69 AÑOS CON EXPLORACIÓN CLÍNICA DE MAMA
DIMENSIÓN	EFICIENCIA
DEFINICIÓN	REPRESENTA EL PORCENTAJE DE MUJERES DE 25 A 69 AÑOS QUE ASISTEN A LA DETECCIÓN OPORTUNA DE CÁNCER DE MAMA CON EXPLORACIÓN CLÍNICA DE MAMA. (META ESTIMADA)
MÉTODO DE CÁLCULO	(MUJERES DE 25 A 69 AÑOS CON EXPLORACIÓN CLÍNICA DE MAMA REALIZADA/MUJERES DE 25 A 69 AÑOS CON EXPLORACIÓN CLÍNICA DE MAMA PROGRAMADA)*100
UNIDAD DE MEDIDA	PORCENTAJE
DESAGREGACIÓN GEOGRÁFICA	COBERTURA TOTAL
CONTRIBUCIÓN AGENDA 2030	NO
OBJETIVO AGENDA 2030	3. GARANTIZAR UNA VIDA SANA Y PROMOVER EL BIENESTAR DE TODOS EN TODAS LAS EDADES
TRANSVERSALIDAD	

SALUD DE TLAXCALA

FICHA TÉCNICA

INDICADOR					
DATOS DE IDENTIFICACIÓN DEL INDICADOR					
TRANSVERSALIDAD					
ENFOQUE DE TRANSVERSALIDAD: TODA LA POBLACIÓN					
HOMBRES	672,646	MUJERES	707,365	TOTAL	1,380,011
CARACTERÍSTICAS DEL INDICADOR					
CARACTERÍSTICA	NO CUMPLE	CUMPLE PARCIALMENTE	CUMPLE		
CLARIDAD			X		
RELEVANCIA			X		
ECONOMÍA			X		
MONITOREABLE			X		
ADECUADO			X		
APORTE MARGINAL	X				
CONTACTO DEL INDICADOR					
NOMBRE	DRA. PATRICIA OSORNO ROMERO				
ÁREA	DIRECCIÓN DE ATENCIÓN ESPECIALIZADA EN SALUD				
PUESTO	ENCARGADA DE LA DIRECCIÓN DE ATENCIÓN ESPECIALIZADA A LA SALUD				
CORREO ELECTRÓNICO	patubeda@hotmail.com				
No. TELEFÓNICO	46 2 10 60	EXTENSIÓN	8067		
DETERMINACIÓN DE METAS					
VIABILIDAD DE LA META					
META ACUMULABLE	SI	COMPORTAMIENTO DEL INDICADOR	ASCENDENTE	FACTIBILIDAD	ALTA
JUSTIFICACIÓN DE LA FACTIBILIDAD					
PARÁMETROS DE SEMAFORIZACIÓN					
TIPO DE VALOR	PORCENTAJE				
SEMAFORO	LÍMITE SUPERIOR		LÍMITE INFERIOR		
VERDE	110.00		90.00		
AMARILLO	89.99		80.00		
ROJO	110.01		79.99		
METAS DEL CICLO PRESUPUESTARIO					

FICHA TÉCNICA



METAS DEL CICLO PRESUPUESTARIO
 (MUJERES DE 25 A 69 AÑOS CON EXPLORACIÓN CLÍNICA DE MAMA REALIZADA/MUJERES DE 25 A 69 AÑOS CON EXPLORACIÓN CLÍNICA DE MAMA PROGRAMADA)*100

PERIODO	VALOR	PERIODO AL QUE CORRESPONDE EL VALOR
1	25.00	TRIMESTRE 1
2	25.00	TRIMESTRE 2
3	25.00	TRIMESTRE 3
4	25.00	TRIMESTRE 4

CARACTERÍSTICAS DE LAS VARIABLES

NOMBRE	DESCRIPCIÓN	MEDIOS DE VERIFICACIÓN	UNIDAD DE MEDIDA	DESAGREGACIÓN GEOGRÁFICA	FRECUENCIA	FECHA DE DISPONIBILIDAD DE LA INFORMACIÓN
MEGMR	MUJERES DE 25 A 69 AÑOS CON EXPLORACIÓN CLÍNICA DE MAMA REALIZADA	WWW.SALUDTLAX.GOB.MX	MUJER	COBERTURA ESTATAL	TRIMESTRAL	MARZO, JUNIO, SEPTIEMBRE, DICIEMBRE
MECMP	MUJERES DE 25 A 69 AÑOS CON EXPLORACIÓN CLÍNICA DE MAMA PROGRAMADA	WWW.SALUDTLAX.GOB.MX	MUJER	COBERTURA ESTATAL	TRIMESTRAL	MARZO, JUNIO, SEPTIEMBRE, DICIEMBRE



FICHA TÉCNICA

DATOS DE IDENTIFICACIÓN				
DEPENDENCIA:	16. O.P.D SALUD DE TLAXCALA			
UNIDAD RESPONSABLE:	4. DIRECCIÓN DE ATENCIÓN ESPECIALIZADA EN SALUD			
PROYECTO:	33 - 0X. ATENCIÓN MÉDICA INTEGRAL			
FINALIDAD:	2	DESARROLLO SOCIAL		
FUNCIÓN:	2.3	SALUD		
SUBFUNCIÓN:	2.3.5	PROTECCIÓN SOCIAL EN SALUD		
ALINEACIÓN CON EL PED Y SUS PROGRAMAS				
EJE RECTOR:	2	EDUCACIÓN PERTINENTE, SALUD DE CALIDAD Y SOCIEDAD INCLUYENTE EDUCACIÓN Y DESARROLLO DE COMPETENCIAS PARA EL MERCADO LABORAL		
OBJETIVO:	2.15	FORTALECER EL ENFOQUE DE LOS SERVICIOS DE SALUD HACIA LA PROMOCIÓN DEL CUIDADO DE LA SALUD, LA PREVENCIÓN Y LA ATENCIÓN OPORTUNA DE DAÑOS A LA SALUD		
ESTRATEGIA:	2.15.2	IMPULSAR ACCIONES DECIDIDAS PARA LA PREVENCIÓN OPORTUNA Y EL CONTROL DE ENFERMEDADES		
LÍNEA DE ACCIÓN:	2.15.2.3	FORTALECER LAS ACCIONES DE DETECCIÓN Y PREVENCIÓN OPORTUNA DE TUMORES MALIGNOS		
SUBLÍNEA DE ACCIÓN:	2.15.2.3.1	FORTALECER LAS ACCIONES DE DETECCIÓN Y PREVENCIÓN OPORTUNA DE TUMORES MALIGNOS		
MATRIZ DE INDICADORES PARA RESULTADOS				
RESUMEN NARRATIVO				
OBJETIVO AL QUE CORRESPONDE EL INDICADOR	FORTALECER LAS ACCIONES DE DETECCIÓN Y PREVENCIÓN OPORTUNA DE TUMORES MALIGNOS		FIN	
			PROPÓSITO	
			COMPONENTE	
			ACTIVIDAD	X
INDICADOR				
DATOS DE IDENTIFICACIÓN DEL INDICADOR				
ORDEN	23	NOMBRE	NÚMERO DE CASOS EN ETAPA 1 Y 2 DE CANCER EN MENORES DE 18 AÑOS REGISTRADOS	
DIMENSIÓN	EFICIENCIA		TIPO DE INDICADOR DE GESTIÓN	
DEFINICIÓN	PERMITE IDENTIFICAR A LOS PACIENTES MENORES DE 18 AÑOS DE EDAD DIAGNOSTICADOS EN ETAPAS TEMPRANAS (TUMORES SÓLIDOS EN ESTADIOS I Y II AL MOMENTO DE DIAGNÓSTICO)		TIPO DE VALOR DE META ABSOLUTO	
MÉTODO DE CÁLCULO	NÚMERO DE CASOS EN ETAPAS I, Y II DE CÁNCER EN MENORES DE 18 AÑOS REGISTRADOS			
UNIDAD DE MEDIDA	CASO		VALOR DE PONDERACIÓN 2.00	
DESAGREGACIÓN GEOGRÁFICA	COBERTURA ESTATAL		FRECUENCIA DE MEDICIÓN ANUAL	
CONTRIBUCIÓN AGENDA 2030		SI	X NO	
OBJETIVO AGENDA 2030	3	GARANTIZAR UNA VIDA SANA Y PROMOVER EL BIENESTAR DE TODOS EN TODAS LAS EDADES		
TRANSVERSALIDAD				

FICHA TÉCNICA

INDICADOR				MÉTODOS DE IDENTIFICACIÓN DEL INDICADOR		TRANSVERSALIDAD		ENFOQUE DE TRANSVERSALIDAD: TODA LA POBLACIÓN	
HOMBRES				672,646	MUJERES		707,365	TOTAL	1,380,011
CARACTERÍSTICAS DEL INDICADOR									
CARACTERÍSTICA			NO CUMPLE		CUMPLE PARCIALMENTE		CUMPLE		
CLARIDAD								X	
RELEVANCIA								X	
ECONOMÍA								X	
MONITOREABLE								X	
ADECUADO								X	
APORTE MARGINAL								X	
CONTACTO DEL INDICADOR									
NOMBRE		DRA. PATRICIA OSORIO : OMERO							
ÁREA		DIRECCIÓN DE ATENCIÓN ESPECIALIZADA EN SALUD							
PUESTO		ENCARGADA DE LA DIRECCIÓN DE ATENCIÓN ESPECIALIZADA A LA SALUD							
CORREO ELECTRÓNICO		patubeda@hotmail.com							
No. TELEFÓNICO		46 2 10 60							
DETERMINACIÓN DE METAS									
VIABILIDAD DE LA META									
COMPLETAMIENTO DEL INDICADOR		REGULAR		FACTIBILIDAD		ALTA			
JUSTIFICACIÓN DE LA FACTIBILIDAD									
PARÁMETROS DE SEMAFORIZACIÓN									
TIPO DE VALOR		CASO							
SEMAFORO									
VERDE									
AMARILLO									
ROJO									
METAS DEL CICLO PRESUPUESTARIO									
LÍMITE SUPERIOR		9.00		LÍMITE INFERIOR		3.99			
		4.99				4.00			
		9.01				3.99			



FICHA TÉCNICA

METAS DEL CICLO PRESUPUESTARIO		
NÚMERO DE CASOS EN ETAPAS I, Y II DE CÁNCER EN MENORES DE 18 AÑOS REGISTRADOS		
PERIODO	VALOR	PERIODO AL QUE CORRESPONDE EL VALOR
1	7.00	ANUAL
CARACTERÍSTICAS DE LAS VARIABLES		
NOMBRE	NCECM18AR	
DESCRIPCIÓN	NÚMERO DE CASOS EN ETAPAS I, Y II DE CÁNCER EN MENORES DE 18 AÑOS REGISTRADOS	
MEDIOS DE VERIFICACIÓN	WWW.SALUDTLAX.GOB.MX	
UNIDAD DE MEDIDA	CASO	
DESAGREGACIÓN GEOGRÁFICA	COBERTURA ESTATAL	
FRECUENCIA	ANUAL	
FECHA DE DISPONIBILIDAD DE LA INFORMACIÓN	DICIEMBRE	



**SALUD DE
TLAXCALA**

FICHA TÉCNICA

DEPENDENCIA:		16. O.P.D. SALUD DE TLAXCALA
UNIDAD RESPONSABLE:		4. DIRECCIÓN DE ATENCIÓN ESPECIALIZADA EN SALUD
PROYECTO:		33 - 0X. ATENCIÓN MÉDICA INTEGRAL
FINALIDAD:		2. DESARROLLO SOCIAL
FUNCIÓN:		2.3. SALUD
SUBFUNCIÓN:		2.3.5. PROTECCIÓN SOCIAL EN SALUD
ALINEACIÓN CON EL PED Y SUS PROGRAMAS		
EJE RECTOR:		2. EDUCACIÓN PERTINENTE, SALUD DE CALIDAD Y SOCIEDAD INCLUYENTE EDUCACIÓN Y DESARROLLO DE COMPETENCIAS PARA EL MERCADO LABORAL
OBJETIVO:		2.16. CONSOLIDAR EL ACCESO UNIVERSAL A LA PROTECCIÓN DE LA SALUD
ESTRATEGIA:		2.16.1. MEJORAR LAS CONDICIONES DE SALUD DE LAS POBLACIONES QUE VIVEN EN CONDICIONES DE POBREZA Y GRUPOS VULNERABLES
LINEA DE ACCIÓN:		2.16.1.1. REFORZAR LAS ACCIONES PARA GARANTIZAR UN EMBARAZO SALUDABLE, PARTO Y PUERPERIO SEGURA LA ATENCIÓN DE LOS RECIÉN NACIDOS Y EL SEGUIMIENTO DEL CRECIMIENTO Y DESARROLLO HASTA LOS CINCO AÑOS DE EDAD, PARTICULARMENTE EN AQUELLOS MUNICIPIOS QUE PRESENTEN MAYOR NÚMERO DE DEFUNCIONES MATERNAS Y EN MENORES DE UN AÑO
SUBLINEA DE ACCIÓN:		2.16.1.1.1. REFORZAR LAS ACCIONES PARA GARANTIZAR UN EMBARAZO SALUDABLE, PARTO Y PUERPERIO SEGURA LA ATENCIÓN DE LOS RECIÉN NACIDOS Y EL SEGUIMIENTO DEL CRECIMIENTO Y DESARROLLO HASTA LOS CINCO AÑOS DE EDAD, PARTICULARMENTE EN AQUELLOS MUNICIPIOS QUE PRESENTEN MAYOR NÚMERO DE DEFUNCIONES MATERNAS Y EN MENORES DE UN AÑO
MATRIZ DE INDICADORES PARA RESULTADOS		
RESUMEN NARRATIVO		
OBJETIVO AL QUE CORRESPONDE EL INDICADOR		REFORZAR LAS ACCIONES PARA GARANTIZAR UN EMBARAZO SALUDABLE, PARTO Y PUERPERIO SEGURA LA ATENCIÓN DE LOS RECIÉN NACIDOS Y EL SEGUIMIENTO DEL CRECIMIENTO Y DESARROLLO HASTA LOS CINCO AÑOS DE EDAD, PARTICULARMENTE EN AQUELLOS MUNICIPIOS QUE PRESENTEN MAYOR NÚMERO DE DEFUNCIONES MATERNAS Y EN MENORES DE UN AÑO
ACTIVIDAD	COMPONENTE	PROPOSITO
X		
INDICADOR		
DATOS DE IDENTIFICACIÓN DEL INDICADOR		
ORDEN	NOMBRE	PORCENTAJE
24	CONSULTAS DE CONTROL PRENATAL OTORGADAS	
DIMENSIÓN		
EFICIENCIA		
DEFINICIÓN		
EVALUA EL PORCENTAJE DE CONSULTAS DE CONTROL PRENATAL QUE ESTAN OTORGANDO		
MÉTODO DE CÁLCULO		
(CONSULTAS DE CONTROL PRENATAL OTORGADAS/CONSULTAS DE CONTROL PRENATAL PROGRAMADAS)*100		
UNIDAD DE MEDIDA		
PORCENTAJE		
DESAGREGACIÓN GEOGRÁFICA		
COBERTURA MUNICIPAL		
CONTRIBUCIÓN AGENDA 2030		
SI		
NO		
OBJETIVO AGENDA 2030		
3		
GARANTIZAR UNA VIDA SANA Y PROMOVER EL BIENESTAR DE TODOS EN TODAS LAS EDADES		



FICHA TÉCNICA

INDICADOR					
DATOS DE IDENTIFICACIÓN DEL INDICADOR					
TRANSVERSALIDAD					
ENFOQUE DE TRANSVERSALIDAD: TODA LA POBLACIÓN					
HOMBRES	672,646	MUJERES	707,365	TOTAL	1,380,011
CARACTERÍSTICAS DEL INDICADOR					
CARACTERÍSTICA	NO CUMPLE	CUMPLE PARCIALMENTE	CUMPLE		
CLARIDAD			X		
RELEVANCIA			X		
ECONOMÍA			X		
MONITOREABLE			X		
ADECUADO			X		
APORTE MARGINAL	X				
CONTACTO DEL INDICADOR					
NOMBRE	DRA. PATRICIA OSORNO ROMERO				
ÁREA	DIRECCIÓN DE ATENCIÓN ESPECIALIZADA EN SALUD				
PUESTO	ENCARGADA DE LA DIRECCIÓN DE ATENCIÓN ESPECIALIZADA A LA SALUD				
CORREO ELECTRÓNICO	patubeda@hotmail.com				
No. TELEFÓNICO	46 2 10 60	EXTENSIÓN	8067		
DETERMINACIÓN DE METAS					
VIABILIDAD DE LA META					
META ACUMULABLE	SI	COMPORTAMIENTO DEL INDICADOR	ASCENDENTE	FACTIBILIDAD	ALTA
JUSTIFICACIÓN DE LA FACTIBILIDAD					
PARÁMETROS DE SEMAFORIZACIÓN					
TIPO DE VALOR	PORCENTAJE				
SEMAFORO	LÍMITE SUPERIOR			LÍMITE INFERIOR	
VERDE	110.00			90.00	
AMARILLO	89.99			80.00	
ROJO	110.01			79.99	
METAS DEL CICLO PRESUPUESTARIO					

FICHA TÉCNICA

METAS DEL CICLO PRESUPUESTARIO	
(CONSULTAS DE CONTROL PRENATAL OTORGADAS/CONSULTAS DE CONTROL PRENATAL PROGRAMADAS)*100	

PERIODO	VALOR	PERIODO AL QUE CORRESPONDE EL VALOR
1	16.67	TRIMESTRE 1
2	25.00	TRIMESTRE 2
3	25.01	TRIMESTRE 3
4	33.32	TRIMESTRE 4

CARACTERÍSTICAS DE LAS VARIABLES

NOMBRE	DESCRIPCIÓN	MEIOS DE VERIFICACIÓN	UNIDAD DE MEDIDA	DESAGREGACIÓN GEOGRÁFICA	FRECUENCIA	FECHA DE DISPONIBILIDAD DE LA INFORMACIÓN
CCPO	CONSULTAS DE CONTROL PRENATAL OTORGADAS	HTTP://SINBA08.SALUD.GOB.MX/CUBOS/CUBOSIS2018_PLATAFORMA_SINBA.HTM	CONSULTA	COBERTURA ESTATAL	TRIMESTRAL	MARZO, JUNIO, SEPTIEMBRE, DICIEMBRE
CCPP	CONSULTAS DE CONTROL PRENATAL PROGRAMADAS	HTTP://SINBA08.SALUD.GOB.MX/CUBOS/CUBOSIS2018_PLATAFORMA_SINBA.HTM	CONSULTA	COBERTURA ESTATAL	TRIMESTRAL	MARZO, JUNIO, SEPTIEMBRE, DICIEMBRE
FECHA DE DISPONIBILIDAD DE LA INFORMACIÓN						
NOMBRE						
DESCRIPCIÓN						
MEIOS DE VERIFICACIÓN						
UNIDAD DE MEDIDA						
DESAGREGACIÓN GEOGRÁFICA						
FRECUENCIA						
FECHA DE DISPONIBILIDAD DE LA INFORMACIÓN						



FICHA TÉCNICA

DATOS DE IDENTIFICACIÓN				
DEPENDENCIA:	16. O.P.D SALUD DE TLAXCALA			
UNIDAD RESPONSABLE:	4. DIRECCIÓN DE ATENCIÓN ESPECIALIZADA EN SALUD			
PROYECTO:	33 - 0X. ATENCIÓN MÉDICA INTEGRAL			
FINALIDAD:	2	DESARROLLO SOCIAL		
FUNCIÓN:	2.3	SALUD		
SUBFUNCIÓN:	2.3.5	PROTECCIÓN SOCIAL EN SALUD		
ALINEACIÓN CON EL PED Y SUS PROGRAMAS				
EJE RECTOR:	2	EDUCACIÓN PERTINENTE, SALUD DE CALIDAD Y SOCIEDAD INCLUYENTE EDUCACIÓN Y DESARROLLO DE COMPETENCIAS PARA EL MERCADO LABORAL		
OBJETIVO:	2.16	CONSOLIDAR EL ACCESO UNIVERSAL A LA PROTECCIÓN DE LA SALUD		
ESTRATEGIA:	2.16.1	MEJORAR LAS CONDICIONES DE SALUD DE LAS POBLACIONES QUE VIVEN EN CONDICIONES DE POBREZA Y GRUPOS VULNERABLES		
LÍNEA DE ACCIÓN:	2.16.1.1	REFORZAR LAS ACCIONES PARA GARANTIZAR UN EMBARAZO SALUDABLE, PARTO Y PUERPERIO SEGUROS, LA ATENCIÓN DE LOS RECIÉN NACIDOS Y EL SEGUIMIENTO DEL CRECIMIENTO Y DESARROLLO HASTA LOS DOS AÑOS DE EDAD, PARTICULARMENTE EN AQUELLOS MUNICIPIOS QUE PRESENTEN MAYOR NÚMERO DE DEFUNCIONES MATERNAS Y EN MENORES DE UN AÑO		
SUBLÍNEA DE ACCIÓN:	2.16.1.1.1	REFORZAR LAS ACCIONES PARA GARANTIZAR UN EMBARAZO SALUDABLE, PARTO Y PUERPERIO SEGUROS, LA ATENCIÓN DE LOS RECIÉN NACIDOS Y EL SEGUIMIENTO DEL CRECIMIENTO Y DESARROLLO HASTA LOS DOS AÑOS DE EDAD, PARTICULARMENTE EN AQUELLOS MUNICIPIOS QUE PRESENTEN MAYOR NÚMERO DE DEFUNCIONES MATERNAS Y EN MENORES DE UN AÑO		
MATRIZ DE INDICADORES PARA RESULTADOS				
RESUMEN NARRATIVO				
OBJETIVO AL QUE CORRESPONDE EL INDICADOR	REFORZAR LAS ACCIONES PARA GARANTIZAR UN EMBARAZO SALUDABLE, PARTO Y PUERPERIO SEGUROS, LA ATENCIÓN DE LOS RECIÉN NACIDOS Y EL SEGUIMIENTO DEL CRECIMIENTO Y DESARROLLO HASTA LOS DOS AÑOS DE EDAD, PARTICULARMENTE EN AQUELLOS MUNICIPIOS QUE PRESENTEN MAYOR NÚMERO DE DEFUNCIONES MATERNAS Y EN MENORES DE UN AÑO		FIN	
			PROPÓSITO	
			COMPONENTE	
			ACTIVIDAD	X
INDICADOR				
DATOS DE IDENTIFICACIÓN DEL INDICADOR				
ORDEN	25	NOMBRE	COBERTURA DE USUARIAS (OS) ACTIVAS (OS) DE LOS DIFERENTES MÉTODOS ANTICONCEPTIVOS	
DIMENSIÓN	EFICIENCIA		TIPO DE INDICADOR DE GESTIÓN	
DEFINICIÓN	MIDE EL PORCENTAJE DE USUARIAS (OS) ACTIVAS (OS) DE MÉTODOS ANTICONCEPTIVOS TEMPORALES Y DEFINITIVOS		TIPO DE VALOR DE META RELATIVO	
MÉTODO DE CÁLCULO	(NÚMERO DE USUARIAS (OS) ACTIVAS (OS) DE LOS DIFERENTES MÉTODOS ANTICONCEPTIVOS/MUJERES EN EDAD FÉRTIL UNIDAS DE 15 A 49 AÑOS DE EDAD)*100			
UNIDAD DE MEDIDA	PORCENTAJE		VALOR DE PONDERACIÓN 0.50	
DESAGREGACIÓN GEOGRÁFICA	COBERTURA ESTATAL		FRECUENCIA DE MEDICIÓN SEMESTRAL	
CONTRIBUCIÓN AGENDA 2030	SI	X	NO	

FICHA TÉCNICA

METAS DEL CICLO PRESUPUESTARIO		
(NÚMERO DE USUARIAS (OS) ACTIVAS (OS) DE LOS DIFERENTES MÉTODOS ANTICONCEPTIVOS/MUJERES EN EDAD FÉRTIL UNIDAS DE 15 A 49 AÑOS DE EDAD)*100		
PERIODO	VALOR	PERIODO AL QUE CORRESPONDE EL VALOR
1	58.48	SEMESTRE 1
2	58.48	SEMESTRE 2

CARACTERÍSTICAS DE LAS VARIABLES	
NOMBRE	NUADMA
DESCRIPCIÓN	NÚMERO DE USUARIAS (OS) ACTIVAS (OS) DE LOS DIFERENTES MÉTODOS ANTICONCEPTIVOS
MEDIOS DE VERIFICACIÓN	HTTP://WWW.DGIS.SALUD.GOB.MX/CONTENIDOS/BASESEDATOS/BD_CUBOS_GOBMX.HTML
UNIDAD DE MEDIDA	USUARIO
DESAGREGACIÓN GEOGRÁFICA	COBERTURA ESTATAL
FRECUENCIA	SEMESTRAL
FECHA DE DISPONIBILIDAD DE LA INFORMACIÓN	JUNIO,DICIEMBRE
NOMBRE	MEFU15A49AE
DESCRIPCIÓN	MUJERES EN EDAD FÉRTIL UNIDAS DE 15 A 49 AÑOS DE EDAD
MEDIOS DE VERIFICACIÓN	HTTP://WWW.DGIS.SALUD.GOB.MX/CONTENIDOS/BASESEDATOS/BD_CUBOS_GOBMX.HTML
UNIDAD DE MEDIDA	MUJER
DESAGREGACIÓN GEOGRÁFICA	COBERTURA ESTATAL
FRECUENCIA	SEMESTRAL
FECHA DE DISPONIBILIDAD DE LA INFORMACIÓN	JUNIO,DICIEMBRE

FICHA TÉCNICA

DATOS DE IDENTIFICACIÓN		DEPENDENCIA:	UNIDAD RESPONSABLE:	PROYECTO:	FINALIDAD:	FUNCIÓN:	SUBFUNCIÓN:
16. O.P.D. SALUD DE JALISCO		4. DIRECCIÓN DE ATENCIÓN ESPECIALIZADA EN SALUD	33 - 0X. ATENCIÓN MÉDICA INTEGRAL	DESARROLLO SOCIAL	SALUD	PROTECCIÓN SOCIAL EN SALUD	
ALINEACIÓN CON EL PED Y SUS PROGRAMAS							
EJE RECTOR:	2	EDUCACIÓN PERTINENTE, SALUD DE CALIDAD Y SOCIEDAD INCLUYENTE EDUCACIÓN Y DESARROLLO DE	COMPE...	OBJETIVO:	2.15	FORTALECER EL ENFOQUE DE LOS SERVICIOS DE SALUD HACIA LA PROMOCIÓN DEL CUIDADO DE LA SALUD, LA PREVENCIÓN Y LA ATENCIÓN OPORTUNA DE DAÑOS A LA SALUD	ESTRATEGIA:
	2.15.2	IMPULSAR ACCIONES DECIDAS PARA LA PREVENCIÓN OPORTUNA Y EL CONTROL DE ENFERMEDADES		LÍNEA DE ACCIÓN:	2.15.2.1	FORTALECER EL SISTEMA DE VIGILANCIA EPIDEMIOLÓGICA Y CONTROL DE ENFERMEDADES EN EL ESTADO	SUBLÍNEA DE ACCIÓN:
	2.15.2.1.1	FORTALECER EL SISTEMA DE VIGILANCIA EPIDEMIOLÓGICA Y CONTROL DE ENFERMEDADES EN EL ESTADO					
MATERIA DE INDICADORES PARA RESULTADOS							
RESUMEN NARRATIVO							
EL INDICADOR CORRESPONDE AL OBJETIVO AL QUE FORTALECER EL SISTEMA DE VIGILANCIA EPIDEMIOLÓGICA Y CONTROL DE ENFERMEDADES EN EL ESTADO		ACTIVIDAD COMPONENTE PROPOSITO FIN					
INDICADOR							
DATOS DE IDENTIFICACIÓN DEL INDICADOR							
ORDEN	26	NOMBRE	PORCENTAJE DE UNIDADES DE VIGILANCIA EPIDEMIOLÓGICA HOSPITALARIA REFORZADAS CON CONTRACCIÓN DE PERSONAL				
DIMENSIÓN	EFICIENCIA	TIPO DE INDICADOR	TIPO DE VALOR DE META	RELATIVO			
DEFINICIÓN	REPRESENTA EL PORCENTAJE DE UNIDADES DE VIGILANCIA EPIDEMIOLÓGICA HOSPITALARIA QUE SE HAN REFORZADO CON CONTRACCIÓN DE PERSONAL.						
MÉTODO DE CÁLCULO	(NÚMERO DE UNIDADES DE VIGILANCIA EPIDEMIOLÓGICA HOSPITALARIA FORTALECIDAS CON PERSONAL/ NÚMERO DE UNIDADES DE VIGILANCIA EPIDEMIOLÓGICA HOSPITALARIA PROGRAMADAS PARA FORTALECER EL SISTEMA DE VIGILANCIA EPIDEMIOLÓGICA HOSPITALARIA)*100						
UNIDAD DE MEDIDA	PORCENTAJE		VALOR DE PONDERACIÓN	0.60			
DESAGREGACIÓN GEOGRÁFICA	COBERTURA ESTADAL		FRECUENCIA DE MEDICIÓN	ANUAL			
CONTRIBUCIÓN AGENDA 2030	SI		NO				
OBJETIVO AGENDA 2030	3	GARANTIZAR UNA VIDA SANA Y PROMOVER EL BIENESTAR DE TODOS EN TODAS LAS EDADES					

FICHA TÉCNICA

INDICADOR					
DATOS DE IDENTIFICACIÓN DEL INDICADOR					
TRANSVERSALIDAD					
ENFOQUE DE TRANSVERSALIDAD: TODA LA POBLACIÓN					
HOMBRES	672,646	MUJERES	707,365	TOTAL	1,380,011
CARACTERÍSTICAS DEL INDICADOR					
CARACTERÍSTICA	NO CUMPLE	CUMPLE PARCIALMENTE	CUMPLE		
CLARIDAD			X		
RELEVANCIA			X		
ECONOMÍA			X		
MONITOREABLE			X		
ADECUADO			X		
APORTE MARGINAL	X				
CONTACTO DEL INDICADOR					
NOMBRE	DRA. PATRICIA OSORNO ROMERO				
ÁREA	DIRECCIÓN DE ATENCIÓN ESPECIALIZADA EN SALUD				
PUESTO	ENCARGADA DE LA DIRECCIÓN DE ATENCIÓN ESPECIALIZADA A LA SALUD				
CORREO ELECTRÓNICO	patubeda@hotmail.com				
No. TELEFÓNICO	46 2 10 60	EXTENSIÓN	8067		
DETERMINACIÓN DE METAS					
VIABILIDAD DE LA META					
META ACUMULABLE	NO	COMPORTAMIENTO DEL INDICADOR	REGULAR	FACTIBILIDAD	ALTA
JUSTIFICACIÓN DE LA FACTIBILIDAD					
PARÁMETROS DE SEMAFORIZACIÓN					
TIPO DE VALOR	PORCENTAJE				
SEMAFORO	LÍMITE SUPERIOR	LÍMITE INFERIOR			
VERDE	110.00	90.00			
AMARILLO	89.99	80.00			
ROJO	110.01	79.99			
METAS DEL CICLO PRESUPUESTARIO					

FICHA TÉCNICA

METAS DEL CICLO PRESUPUESTARIO		(NÚMERO DE UNIDADES DE VIGILANCIA EPIDEMIOLOGICA HOSPITALARIA FORTALECIDAS CON PERSONAL PARA FORTALECER CON PERSONAL)*100	
PERIODO	VALOR	PERIODO AL QUE CORRESPONDE EL VALOR	VALOR
1	100.00	ANUAL	100.00
CARACTERÍSTICAS DE LAS VARIABLES			
NOMBRE	NUVEHFP	DESCRIPCIÓN	NÚMERO DE UNIDADES DE VIGILANCIA EPIDEMIOLOGICA HOSPITALARIA FORTALECIDAS CON PERSONAL
MEDIOS DE VERIFICACIÓN	WWW.SALUDTLAX.GOB.MX	UNIDAD DE MEDIDA	UNIDAD
DESAGREGACIÓN GEOGRÁFICA	COBERTURA ESTATAL	FRECUENCIA	ANUAL
FECHA DE DISPONIBILIDAD DE LA INFORMACIÓN	DICIEMBRE	NOMBRE	NUVEHFP
DESCRIPCIÓN	NÚMERO DE UNIDADES DE VIGILANCIA EPIDEMIOLOGICA HOSPITALARIA PROGRAMADAS PARA FORTALECER CON PERSONAL	MEDIOS DE VERIFICACIÓN	WWW.SALUDTLAX.GOB.MX
UNIDAD DE MEDIDA	UNIDAD	DESAGREGACIÓN GEOGRÁFICA	COBERTURA ESTATAL
FRECUENCIA	ANUAL	FECHA DE DISPONIBILIDAD DE LA INFORMACIÓN	DICIEMBRE
NOMBRE	NUVEHFP	DESCRIPCIÓN	NÚMERO DE UNIDADES DE VIGILANCIA EPIDEMIOLOGICA HOSPITALARIA PROGRAMADAS PARA FORTALECER CON PERSONAL
MEDIOS DE VERIFICACIÓN	WWW.SALUDTLAX.GOB.MX	UNIDAD DE MEDIDA	UNIDAD
DESAGREGACIÓN GEOGRÁFICA	COBERTURA ESTATAL	FRECUENCIA	ANUAL
FECHA DE DISPONIBILIDAD DE LA INFORMACIÓN	DICIEMBRE	NOMBRE	NUVEHFP
DESCRIPCIÓN	NÚMERO DE UNIDADES DE VIGILANCIA EPIDEMIOLOGICA HOSPITALARIA PROGRAMADAS PARA FORTALECER CON PERSONAL	MEDIOS DE VERIFICACIÓN	WWW.SALUDTLAX.GOB.MX
UNIDAD DE MEDIDA	UNIDAD	DESAGREGACIÓN GEOGRÁFICA	COBERTURA ESTATAL
FRECUENCIA	ANUAL	FECHA DE DISPONIBILIDAD DE LA INFORMACIÓN	DICIEMBRE
NOMBRE	NUVEHFP	DESCRIPCIÓN	NÚMERO DE UNIDADES DE VIGILANCIA EPIDEMIOLOGICA HOSPITALARIA PROGRAMADAS PARA FORTALECER CON PERSONAL
MEDIOS DE VERIFICACIÓN	WWW.SALUDTLAX.GOB.MX	UNIDAD DE MEDIDA	UNIDAD
DESAGREGACIÓN GEOGRÁFICA	COBERTURA ESTATAL	FRECUENCIA	ANUAL
FECHA DE DISPONIBILIDAD DE LA INFORMACIÓN	DICIEMBRE	NOMBRE	NUVEHFP



SALUD DE
 TLAXCALA

FICHA TÉCNICA

DATOS DE IDENTIFICACIÓN				
DEPENDENCIA:	16. O.P.D SALUD DE TLAXCALA			
UNIDAD RESPONSABLE:	4. DIRECCIÓN DE ATENCIÓN ESPECIALIZADA EN SALUD			
PROYECTO:	33 - 0X. ATENCIÓN MÉDICA INTEGRAL			
FINALIDAD:	2	DESARROLLO SOCIAL		
FUNCIÓN:	2.3	SALUD		
SUBFUNCIÓN:	2.3.5	PROTECCIÓN SOCIAL EN SALUD		
ALINEACIÓN CON EL PED Y SUS PROGRAMAS				
EJE RECTOR:	2	EDUCACIÓN PERTINENTE, SALUD DE CALIDAD Y SOCIEDAD INCLUYENTE EDUCACIÓN Y DESARROLLO DE COMPETENCIAS PARA EL MERCADO LABORAL		
OBJETIVO:	2.17	AUMENTAR LA CAPACIDAD DE RESPUESTA DE LA OFERTA Y LA CALIDAD DE LOS SERVICIOS ESTATALES DE SALUD		
ESTRATEGIA:	2.17.1	DESARROLLAR E IMPLANTAR UN MODELO DE ATENCIÓN INTEGRAL EN SALUD QUE PRIVILEGIE LA PREVENCIÓN Y LA CONTINUIDAD DE LA ATENCIÓN		
LÍNEA DE ACCIÓN:	2.17.1.5	DISEÑAR ESQUEMAS INNOVADORES PARA FORTALECER EL APEGO DEL PACIENTE A LOS TRATAMIENTOS PREVENTIVOS Y CURATIVOS, ASÍ COMO EL SEGUIMIENTO CONTINUO DE SU EVOLUCIÓN POR PARTE DEL MÉDICO TRATANTE		
SUBLÍNEA DE ACCIÓN:	2.17.1.5.1	DISEÑAR ESQUEMAS INNOVADORES PARA FORTALECER EL APEGO DEL PACIENTE A LOS TRATAMIENTOS PREVENTIVOS Y CURATIVOS, ASÍ COMO EL SEGUIMIENTO CONTINUO DE SU EVOLUCIÓN POR PARTE DEL MÉDICO TRATANTE		
MATRIZ DE INDICADORES PARA RESULTADOS				
RESUMEN NARRATIVO				
OBJETIVO AL QUE CORRESPONDE EL INDICADOR	DISEÑAR ESQUEMAS INNOVADORES PARA FORTALECER EL APEGO DEL PACIENTE A LOS TRATAMIENTOS PREVENTIVOS Y CURATIVOS, ASÍ COMO EL SEGUIMIENTO CONTINUO DE SU EVOLUCIÓN POR PARTE DEL MÉDICO TRATANTE		FIN	
			PROPÓSITO	
			COMPONENTE	
			ACTIVIDAD	X
INDICADOR				
DATOS DE IDENTIFICACIÓN DEL INDICADOR				
ORDEN	27	NOMBRE	PROMEDIO DE CONSULTAS POR DIA	
DIMENSIÓN		EFICIENCIA	TIPO DE INDICADOR DE GESTIÓN	
DEFINICIÓN		DETERMINAR EL PROMEDIO DE CONSULTAS ATENDIDAS POR DÍA EN LAS UNIDADES MEDICAS DURANTE EL TRIMESTRE	TIPO DE VALOR DE META RELATIVO	
MÉTODO DE CÁLCULO	TOTAL DE CONSULTAS EN EL TRIMESTRE/NÚMERO DE DIAS HABILES EN EL TRIMESTRE			
UNIDAD DE MEDIDA	PROMEDIO	VALOR DE PONDERACIÓN	6.00	
DESAGREGACIÓN GEOGRÁFICA	COBERTURA ESTATAL	FRECUENCIA DE MEDICIÓN	TRIMESTRAL	
CONTRIBUCIÓN AGENDA 2030		SI	X NO	
OBJETIVO AGENDA 2030	3	GARANTIZAR UNA VIDA SANA Y PROMOVER EL BIENESTAR DE TODOS EN TODAS LAS EDADES		

FICHA TÉCNICA

METAS DEL CICLO PRESUPUESTARIO		
TOTAL DE CONSULTAS EN EL TRIMESTRE/NÚMERO DE DIAS HABLES EN EL TRIMESTRE		
PERIODO	VALOR	PERIODO AL QUE CORRESPONDE EL VALOR
1	4,940.00	TRIMESTRE 1
2	4,940.00	TRIMESTRE 2
3	4,940.00	TRIMESTRE 3
4	4,940.00	TRIMESTRE 4

CARACTERÍSTICAS DE LAS VARIABLES	
NOMBRE	TCT
DESCRIPCIÓN	TOTAL DE CONSULTAS EN EL TRIMESTRE
MEDIOS DE VERIFICACIÓN	WWW.SALUDTLAX.GOB.MX
UNIDAD DE MEDIDA	CONSULTA
DESAGREGACIÓN GEOGRÁFICA	COBERTURA ESTATAL
FRECUENCIA	TRIMESTRAL
FECHA DE DISPONIBILIDAD DE LA INFORMACIÓN	MARZO,JUNIO,SEPTIEMBRE,DICIEMBRE
NOMBRE	NDHT
DESCRIPCIÓN	NÚMERO DE DIAS HABLES EN EL TRIMESTRE
MEDIOS DE VERIFICACIÓN	WWW.SALUDTLAX.GOB.MX
UNIDAD DE MEDIDA	DÍA
DESAGREGACIÓN GEOGRÁFICA	COBERTURA ESTATAL
FRECUENCIA	TRIMESTRAL
FECHA DE DISPONIBILIDAD DE LA INFORMACIÓN	MARZO,JUNIO,SEPTIEMBRE,DICIEMBRE



FICHA TÉCNICA

DATOS DE IDENTIFICACIÓN														
DEPENDENCIA:	16. O.P.D. SALUD DE TLAXCALA													
UNIDAD RESPONSABLE:	4. DIRECCIÓN DE ATENCIÓN ESPECIALIZADA EN SALUD													
PROYECTO:	33 - 0X. ATENCIÓN MÉDICA INTEGRAL													
FINALIDAD:	2. DESARROLLO SOCIAL													
FUNCIÓN:	2.3. SALUD													
SUBFUNCIÓN:	2.3.5. PROTECCIÓN SOCIAL EN SALUD													
ALINEACIÓN CON EL PED Y SUS PROGRAMAS														
EJE RECTOR:	2. EDUCACIÓN PERTINENTE, SALUD DE CALIDAD Y SOCIEDAD INCLUYENTE EDUCACIÓN Y DESARROLLO DE COMPETENCIAS PARA EL MERCADO LABORAL													
OBJETIVO:	2.17. AUMENTAR LA CAPACIDAD DE RESPUESTA DE LA OFERTA Y LA CALIDAD DE LOS SERVICIOS ESTATALES DE SALUD													
ESTRATEGIA:	2.17.2. FORTALECER LA CAPACIDAD INSTALADA DE LOS SERVICIOS ESTATALES DE SALUD													
LÍNEA DE ACCIÓN:	2.17.2.2. FORTALECER LA CAPACIDAD OPERATIVA DE LAS JURISDICCIONES SANITARIAS													
SUBLÍNEA DE ACCIÓN:	2.17.2.2.1. FORTALECER LA CAPACIDAD OPERATIVA DE LAS JURISDICCIONES SANITARIAS													
MATRIZ DE INDICADORES PARA RESULTADOS														
RESUMEN NARRATIVO														
<table border="1"> <tr> <td>OBJETIVO AL QUE CORRESPONDE EL INDICADOR</td> <td colspan="2">FORTALECER LA CAPACIDAD OPERATIVA DE LAS JURISDICCIONES SANITARIAS</td> </tr> <tr> <td>COMPONENTE</td> <td colspan="2"></td> </tr> <tr> <td>PROPÓSITO</td> <td colspan="2"></td> </tr> <tr> <td>ACTIVIDAD</td> <td colspan="2">X</td> </tr> </table>			OBJETIVO AL QUE CORRESPONDE EL INDICADOR	FORTALECER LA CAPACIDAD OPERATIVA DE LAS JURISDICCIONES SANITARIAS		COMPONENTE			PROPÓSITO			ACTIVIDAD	X	
OBJETIVO AL QUE CORRESPONDE EL INDICADOR	FORTALECER LA CAPACIDAD OPERATIVA DE LAS JURISDICCIONES SANITARIAS													
COMPONENTE														
PROPÓSITO														
ACTIVIDAD	X													
INDICADOR														
DATOS DE IDENTIFICACIÓN DEL INDICADOR														
ORDEN	28	NOMBRE												
PORCENTAJE DE COBERTURA DE CAPACIDADES OPERATIVAS A PERSONAL OPERATIVO JURISDICCIONAL														
DIMENSIÓN	EFICIENCIA													
DEFINICIÓN	REPRESENTACIÓN PORCENTAJE DE CAPACIDADES REALIZADAS A PERSONAL OPERATIVO DE LAS JURISDICCIONES SANITARIAS PARA MEJORAR EL DESEMPEÑO DE SUS FUNCIONES EN LA ATENCIÓN A LA POBLACIÓN (NUMERO DE CAPACIDADES REALIZADAS A PERSONAL OPERATIVO JURISDICCIONAL/NUMERO DE CAPACIDADES PROGRAMADAS A PERSONAL OPERATIVO JURISDICCIONAL)*100													
MÉTODO DE CÁLCULO	PORCENTAJE													
UNIDAD DE MEDIDA	PORCENTAJE													
DESAGREGACIÓN GEOGRÁFICA	COBERTURA ESTATAL													
CONTRIBUCIÓN AGENDA 2030														
SI <input type="checkbox"/> NO <input checked="" type="checkbox"/>														
OBJETIVO AGENDA 2030														
3														
GARANTIZAR UNA VIDA SANA Y PROMOVER EL BIENESTAR DE TODOS EN TODAS LAS EDADES														


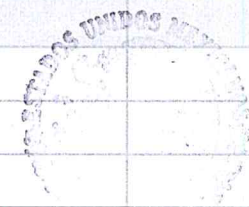




PROYECTO DE PRESUPUESTO DE EGRESOS 2020

FICHA TÉCNICA

INDICADOR					
DATOS DE IDENTIFICACIÓN DEL INDICADOR					
TRANSVERSALIDAD					
ENFOQUE DE TRANSVERSALIDAD: TODA LA POBLACIÓN					
HOMBRES	672,646	MUJERES	707,365	TOTAL	1,380,011
CARACTERÍSTICAS DEL INDICADOR					
CARACTERÍSTICA	NO CUMPLE	CUMPLE PARCIALMENTE	CUMPLE		
CLARIDAD			X		
RELEVANCIA			X		
ECONOMÍA			X		
MONITOREABLE			X		
ADECUADO			X		
APORTE MARGINAL	X				
CONTACTO DEL INDICADOR					
NOMBRE	DRA. PATRICIA OSORNO ROMERO				
ÁREA	DIRECCIÓN DE ATENCIÓN ESPECIALIZADA EN SALUD				
PUESTO	ENCARGADA DE LA DIRECCIÓN DE ATENCIÓN ESPECIALIZADA A LA SALUD				
CORREO ELECTRÓNICO	patubeda@hotmail.com				
No. TELEFÓNICO	46 2 10 60	EXTENSIÓN	8067		
DETERMINACIÓN DE METAS					
VIABILIDAD DE LA META					
META ACUMULABLE	NO	COMPORTAMIENTO DEL INDICADOR	REGULAR	FACTIBILIDAD	ALTA
JUSTIFICACIÓN DE LA FACTIBILIDAD					
PARÁMETROS DE SEMAFORIZACIÓN					
TIPO DE VALOR	PORCENTAJE				
SEMAFORO	LÍMITE SUPERIOR			LÍMITE INFERIOR	
VERDE	100.00			80.00	
AMARILLO	79.99			70.00	
ROJO	100.01			69.99	
METAS DEL CICLO PRESUPUESTARIO					



FICHA TÉCNICA


DEPENDENCIA:		16. O.P.D. SALUD DEL ESTADO DE TLAXCALA
UNIDAD RESPONSABLE:		4. DIRECCIÓN DE ATENCIÓN ESPECIALIZADA EN SALUD
PROYECTO:		33 - 0X. ATENCIÓN MÉDICA INTEGRAL
FINALIDAD:		2. DESARROLLO SOCIAL
FUNCIÓN:		2.3. SALUD
SUBFUNCIÓN:		2.3.5. PROMOCIÓN SOCIAL EN SALUD
ALINEACIÓN CON EL PED Y SUS PROGRAMAS		
EJE RECTOR:	2	EDUCACIÓN PERTINENTE, SALUD DE CALIDAD Y SOCIEDAD INCLUYENTE EDUCACIÓN Y DESARROLLO DE OPORTUNIDADES PARA EL MERCADO LABORAL
OBJETIVO:	2.17	AUMENTAR LA CAPACIDAD DE RESPUESTA DE LA OFERTA Y LA CALIDAD DE LOS SERVICIOS ESTATALES
ESTRATEGIA:	2.17.3	MEJORAR LA CALIDAD DE LOS SERVICIOS DE SALUD
LÍNEA DE ACCIÓN:	2.17.3.9	GARANTIZAR LA PROTECCIÓN DE LOS DERECHOS DE LOS PACIENTES Y DE SUS FAMILIARES
SUBLÍNEA DE ACCIÓN:	2.17.3.9.1	GARANTIZAR LA PROTECCIÓN DE LOS DERECHOS DE LOS PACIENTES Y DE SUS FAMILIARES
MATERIAZ DE INDICADORES PARA RESULTADOS		
RESUMEN NARRATIVO		
OBJETIVO AL QUE CORRESPONDE EL INDICADOR	GARANTIZAR LA PROTECCIÓN DE LOS DERECHOS DE LOS PACIENTES Y DE SUS FAMILIARES	
ACTIVIDAD	X	
COMPONENTE		
PROPÓSITO		
FIN		
INDICADOR		
DATOS DE IDENTIFICACIÓN DEL INDICADOR		
ORDEN	57	
NOMBRE	COBERTURA DE UNIDADES MÉDICAS CON AVAL CUIDADANO	
DIMENSIÓN	EFICIENCIA	
DEFINICIÓN	REPRESENTA EL PORCENTAJE DE COBERTURA DE UNIDADES MÉDICAS QUE INTEGRAN SALUS DE TLAXCALA QUE CUENTAN CON AVAL CUIDADANO INSTALADO.	
MÉTODO DE CÁLCULO	(NUMERO DE UNIDADES MÉDICAS CON AVAL CUIDADANO INSTALADO/NUMERO DE UNIDADES MÉDICAS PROGRAMADAS PARA INSTALAR AVAL CUIDADANO)*100	
UNIDAD DE MEDIDA	PORCENTAJE	
DESAGREGACIÓN GEOGRÁFICA	COBERTURA ESTATAL	
CONTRIBUCIÓN AGENDA 2030		
OBJETIVO AGENDA 2030	3	GARANTIZAR UNA VIDA SANA Y PROMOVER EL BIENESTAR DE TODOS EN TODAS LAS EDADES
TRANSVERSALIDAD		



PROYECTO DE PRESUPUESTO DE EGRESOS 2020

FICHA TÉCNICA

METAS DEL CICLO PRESUPUESTARIO		
PORCENTAJE DE ESTABLECIMIENTOS DE ATENCION MEDICA ACREDITADOS		
PERIODO	VALOR	PERIODO AL QUE CORRESPONDE EL VALOR
1	60.00	ANUAL
CARACTERÍSTICAS DE LAS VARIABLES		
NOMBRE	PEAMA	
DESCRIPCIÓN	PORCENTAJE DE ESTABLECIMIENTOS DE ATENCION MEDICA ACREDITADOS	
MEDIOS DE VERIFICACIÓN	HTTP://CALIDAD.SALUD.GOB.MX/SITE/CALIDAD/ACREDITACION.HTML	
UNIDAD DE MEDIDA	PORCENTAJE	
DESAGREGACIÓN GEOGRÁFICA	COBERTURA ESTATAL	
FRECUENCIA	ANUAL	
FECHA DE DISPONIBILIDAD DE LA INFORMACIÓN	DICIEMBRE	



FICHA TÉCNICA



INDICADOR		DATOS DE IDENTIFICACIÓN DEL INDICADOR		TRANSVERSALIDAD		ENFOQUE DE TRANSVERSALIDAD: TODA LA POBLACIÓN		HOMBRES	MUJERES	TOTAL	
CARACTERÍSTICA		CUMPLE PARCIALMENTE		CUMPLE		NO CUMPLE		672,646	707,365	1,380,011	
CLARIDAD											
RELEVANCIA											
ECONOMÍA											
MONITOREABLE											
ADECUADO											
APORTE MARGINAL											
CONTACTO DEL INDICADOR		DRA. PATRICIA OSORIO ROMERO		DIRECCIÓN DE ATENCIÓN ESPECIALIZADA EN SALUD		ENCARGADA DE LA DIRECCIÓN DE ATENCIÓN ESPECIALIZADA A LA SALUD		CORREO ELECTRÓNICO		patubeda@hotmail.com	
CONTACTO DEL INDICADOR		EXTENSIÓN		8067		NO. TELEFÓNICO		46 2 10 60		DETERMINACIÓN DE METAS	
VIAIBILIDAD DE LA META		COMPORTAMIENTO DEL INDICADOR		REGULAR		FACTIBILIDAD		ALTA		JUSTIFICACIÓN DE LA FACTIBILIDAD	
META ACUMULABLE		NO		COMPLETADO		FACTIBILIDAD		ALTA		PARAMETROS DE SEMAFORIZACIÓN	
TIPO DE VALOR		PORCENTAJE		SEMÁFORO		VERDE		AMARILLO		ROJO	
METAS DEL CICLO PRESUPUESTARIO		LÍMITE SUPERIOR		100.00		LÍMITE INFERIOR		50.00		39.99	
METAS DEL CICLO PRESUPUESTARIO		LÍMITE SUPERIOR		49.99		LÍMITE INFERIOR		40.00		100.01	





PROYECTO DE PRESUPUESTO DE EGRESOS 2020

FICHA TÉCNICA

DATOS DE IDENTIFICACIÓN				
DEPENDENCIA:	16. O.P.D SALUD DE TLAXCALA			
UNIDAD RESPONSABLE:	4. DIRECCIÓN DE ATENCIÓN ESPECIALIZADA EN SALUD			
PROYECTO:	33 - 0X. ATENCIÓN MÉDICA INTEGRAL			
FINALIDAD:	2	DESARROLLO SOCIAL		
FUNCIÓN:	2.3	SALUD		
SUBFUNCIÓN:	2.3.5	PROTECCIÓN SOCIAL EN SALUD		
ALINEACIÓN CON EL PED Y SUS PROGRAMAS				
EJE RECTOR:	2	EDUCACIÓN PERTINENTE, SALUD DE CALIDAD Y SOCIEDAD INCLUYENTE EDUCACIÓN Y DESARROLLO DE COMPETENCIAS PARA EL MERCADO LABORAL		
OBJETIVO:	2.17	AUMENTAR LA CAPACIDAD DE RESPUESTA DE LA OFERTA Y LA CALIDAD DE LOS SERVICIOS ESTATALES DE SALUD		
ESTRATEGIA:	2.17.3	MEJORAR LA CALIDAD DE LOS SERVICIOS DE SALUD		
LÍNEA DE ACCIÓN:	2.17.3.5	PROMOVER PROCESOS DE CERTIFICACIÓN DE LA CALIDAD EN SERVICIOS HOSPITALARIOS		
SUBLÍNEA DE ACCIÓN:	2.17.3.5.1	PROMOVER PROCESOS DE CERTIFICACIÓN DE LA CALIDAD EN SERVICIOS HOSPITALARIOS		
MATRIZ DE INDICADORES PARA RESULTADOS				
RESUMEN NARRATIVO				
OBJETIVO AL QUE CORRESPONDE EL INDICADOR	PROMOVER PROCESOS DE CERTIFICACIÓN DE LA CALIDAD EN SERVICIOS HOSPITALARIOS		FIN	
			PROPÓSITO	
			COMPONENTE	
			ACTIVIDAD	X
INDICADOR				
DATOS DE IDENTIFICACIÓN DEL INDICADOR				
ORDEN	56	NOMBRE	PORCENTAJE DE ESTABLECIMIENTOS DE ATENCION MEDICA ACREDITADOS	
DIMENSIÓN	EFICIENCIA		TIPO DE INDICADOR DE GESTIÓN	
DEFINICIÓN	INDICA EL PORCENTAJE DE UNIDADES CON CLAVE CLUES ACREDITADAS EN EL PLAN ESTATAL DE ACREDITACIÓN EN LA ENTIDAD FEDERATIVA		TIPO DE VALOR DE META ABSOLUTO	
MÉTODO DE CÁLCULO	PORCENTAJE DE ESTABLECIMIENTOS DE ATENCION MEDICA ACREDITADOS			
UNIDAD DE MEDIDA	PORCENTAJE		VALOR DE PONDERACIÓN 4.00	
DESAGREGACIÓN GEOGRÁFICA	COBERTURA ESTATAL		FRECUENCIA DE MEDICIÓN ANUAL	
CONTRIBUCIÓN AGENDA 2030		SI	X NO	
OBJETIVO AGENDA 2030	3	GARANTIZAR UNA VIDA SANA Y PROMOVER EL BIENESTAR DE TODOS EN TODAS LAS EDADES		
TRANSVERSALIDAD				

FICHA TÉCNICA

METAS DEL CICLO PRESUPUESTARIO	
(NUMEROS: TOTAL DE DIAS PACIENTE/CAMAS CENSABLES)*100	

PERIODO	VALOR	PERIODO AL QUE CORRESPONDE EL VALOR
1	80.00	TRIMESTRE 1
2	80.00	TRIMESTRE 2
3	80.00	TRIMESTRE 3
4	80.00	TRIMESTRE 4

CARACTERÍSTICAS DE LAS VARIABLES

NOMBRE	DESCRIPCIÓN	MEDIOS DE VERIFICACIÓN	UNIDAD DE MEDIDA	DESAGREGACIÓN GEOGRÁFICA	FRECUENCIA	FECHA DE DISPONIBILIDAD DE LA INFORMACIÓN
NTDP	NUMERO TOTAL DE DIAS PACIENTE	WWW.SALUDTLAX.GOB.MX	DIA	COBERTURA ESTATAL	TRIMESTRAL	MARZO,JUNIO,SEPTIEMBRE,DICIEMBRE
CAMAS CENSABLES	CAMAS CENSABLES	WWW.SALUDTLAX.GOB.MX	CAMA	COBERTURA ESTATAL	TRIMESTRAL	MARZO,JUNIO,SEPTIEMBRE,DICIEMBRE





FICHA TÉCNICA

INDICADOR					
DATOS DE IDENTIFICACIÓN DEL INDICADOR					
TRANSVERSALIDAD					
ENFOQUE DE TRANSVERSALIDAD: TODA LA POBLACIÓN					
HOMBRES	672,646	MUJERES	707,365	TOTAL	1,380,011
CARACTERÍSTICAS DEL INDICADOR					
CARACTERÍSTICA	NO CUMPLE	CUMPLE PARCIALMENTE	CUMPLE		
CLARIDAD			X		
RELEVANCIA			X		
ECONOMÍA			X		
MONITOREABLE			X		
ADECUADO			X		
APORTE MARGINAL	X				
CONTACTO DEL INDICADOR					
NOMBRE	DRA. PATRICIA OSORNO ROMERO				
ÁREA	DIRECCIÓN DE ATENCIÓN ESPECIALIZADA EN SALUD				
PUESTO	ENCARGADA DE LA DIRECCIÓN DE ATENCIÓN ESPECIALIZADA A LA SALUD				
CORREO ELECTRÓNICO	patubeda@hotmail.com				
No. TELEFÓNICO	46 2 10 60	EXTENSIÓN	8067		
DETERMINACIÓN DE METAS					
VIABILIDAD DE LA META					
META ACUMULABLE	NO	COMPORTAMIENTO DEL INDICADOR	DESCENDENTE	FACTIBILIDAD	ALTA
JUSTIFICACIÓN DE LA FACTIBILIDAD					
PARÁMETROS DE SEMAFORIZACIÓN					
TIPO DE VALOR	PORCENTAJE				
SEMAFORO	LÍMITE SUPERIOR	LÍMITE INFERIOR			
VERDE	70.00	90.00			
AMARILLO	90.01	100.00			
ROJO	69.99	100.01			
METAS DEL CICLO PRESUPUESTARIO					

FICHA TÉCNICA



DATOS DE IDENTIFICACIÓN		DEPENDENCIA:		UNIDAD RESPONSABLE:		PROYECTO:		FINALIDAD:		FUNCION:		SUBFUNCIÓN:	
16. O.P.D. SALUD DE TLAXCALA		16. O.P.D. SALUD DE TLAXCALA		4. DIRECCIÓN DE ATENCIÓN ESPECIALIZADA EN SALUD		33 - 0X. ATENCIÓN MÉDICA INTEGRAL		DESARROLLO SOCIAL		SALUD		PROTECCIÓN SOCIAL EN SALUD	
ALINEACIÓN CON EL PED Y SUS PROGRAMAS		EJE RECTOR:		OBJETIVO:		ESTRATEGIA:		LINEA DE ACCIÓN:		SUBLINEA DE ACCIÓN:		MATERIALES DE INDICADORES PARA RESULTADOS	
EDUCACIÓN PERTINENTE, SALUD DE CALIDAD Y SOCIEDAD INCLUYENTE EDUCACIÓN Y DESARROLLO DE		2		REDUCIR LA VULNERABILIDAD DE LA POBLACIÓN EN TLAXCALA		2.18.3		OPTIMIZAR EL USO DE LA CAPACIDAD INSTALADA DE LOS SERVICIOS DE SALUD ESTATALES A FIN DE		2.18.3.2		OPTIMIZAR EL USO DE LA CAPACIDAD INSTALADA DE LOS SERVICIOS DE SALUD ESTATALES A FIN DE	
COMPETENCIAS PARA EL MERCADO LABORAL								MEJOR Y CON MAYOR OPORTUNIDAD A LOS TLAXCALTECAS		2.18.3.2.1		MEJOR Y CON MAYOR OPORTUNIDAD A LOS TLAXCALTECAS	
RESUMEN NARRATIVO		OBJETIVO AL QUE CORRESPONDE EL INDICADOR		DE ATENDER MEJOR Y CON MAYOR OPORTUNIDAD A LOS TLAXCALTECAS		INDICADOR		DATOS DE IDENTIFICACIÓN DEL INDICADOR		INDICADOR		DATOS DE IDENTIFICACIÓN DEL INDICADOR	
FIN		OBJETIVO AL QUE CORRESPONDE EL INDICADOR		DE ATENDER MEJOR Y CON MAYOR OPORTUNIDAD A LOS TLAXCALTECAS		INDICADOR		DATOS DE IDENTIFICACIÓN DEL INDICADOR		INDICADOR		DATOS DE IDENTIFICACIÓN DEL INDICADOR	
PROPÓSITO		OBJETIVO AL QUE CORRESPONDE EL INDICADOR		DE ATENDER MEJOR Y CON MAYOR OPORTUNIDAD A LOS TLAXCALTECAS		INDICADOR		DATOS DE IDENTIFICACIÓN DEL INDICADOR		INDICADOR		DATOS DE IDENTIFICACIÓN DEL INDICADOR	
COMPONENTE		OBJETIVO AL QUE CORRESPONDE EL INDICADOR		DE ATENDER MEJOR Y CON MAYOR OPORTUNIDAD A LOS TLAXCALTECAS		INDICADOR		DATOS DE IDENTIFICACIÓN DEL INDICADOR		INDICADOR		DATOS DE IDENTIFICACIÓN DEL INDICADOR	
ACTIVIDAD		OBJETIVO AL QUE CORRESPONDE EL INDICADOR		DE ATENDER MEJOR Y CON MAYOR OPORTUNIDAD A LOS TLAXCALTECAS		INDICADOR		DATOS DE IDENTIFICACIÓN DEL INDICADOR		INDICADOR		DATOS DE IDENTIFICACIÓN DEL INDICADOR	
X		OBJETIVO AL QUE CORRESPONDE EL INDICADOR		DE ATENDER MEJOR Y CON MAYOR OPORTUNIDAD A LOS TLAXCALTECAS		INDICADOR		DATOS DE IDENTIFICACIÓN DEL INDICADOR		INDICADOR		DATOS DE IDENTIFICACIÓN DEL INDICADOR	
ORDEN		NOMBRE		PORCENTAJE DE OCUPACIÓN HOSPITALARIA		ORDEN		NOMBRE		PORCENTAJE DE OCUPACIÓN HOSPITALARIA		ORDEN	
55		55		PORCENTAJE DE OCUPACIÓN HOSPITALARIA		55		55		PORCENTAJE DE OCUPACIÓN HOSPITALARIA		55	
DIMENSIÓN		EFICIENCIA		PORCENTAJE DE OCUPACIÓN HOSPITALARIA		DIMENSIÓN		EFICIENCIA		PORCENTAJE DE OCUPACIÓN HOSPITALARIA		DIMENSIÓN	
DEFINICIÓN		REPRESENTACIÓN DEL PORCENTAJE DEL USO DE LA CAPACIDAD INSTALADA DE LOS SERVICIOS DE SALUD		PORCENTAJE DE OCUPACIÓN HOSPITALARIA		DEFINICIÓN		REPRESENTACIÓN DEL PORCENTAJE DEL USO DE LA CAPACIDAD INSTALADA DE LOS SERVICIOS DE SALUD		PORCENTAJE DE OCUPACIÓN HOSPITALARIA		DEFINICIÓN	
MÉTODO DE CÁLCULO		(NUMERO TOTAL DE DIAS PACIENTE/CAMAS CENSABLES)*100		PORCENTAJE DE OCUPACIÓN HOSPITALARIA		MÉTODO DE CÁLCULO		(NUMERO TOTAL DE DIAS PACIENTE/CAMAS CENSABLES)*100		PORCENTAJE DE OCUPACIÓN HOSPITALARIA		MÉTODO DE CÁLCULO	
UNIDAD DE MEDIDA		PORCENTAJE		PORCENTAJE DE OCUPACIÓN HOSPITALARIA		UNIDAD DE MEDIDA		PORCENTAJE		PORCENTAJE DE OCUPACIÓN HOSPITALARIA		UNIDAD DE MEDIDA	
DESAGREGACIÓN GEOGRÁFICA		COBERTURA ESTATAL		PORCENTAJE DE OCUPACIÓN HOSPITALARIA		DESAGREGACIÓN GEOGRÁFICA		COBERTURA ESTATAL		PORCENTAJE DE OCUPACIÓN HOSPITALARIA		DESAGREGACIÓN GEOGRÁFICA	
CONTRIBUCIÓN AGENDA 2030		NO		SI		CONTRIBUCIÓN AGENDA 2030		NO		SI		CONTRIBUCIÓN AGENDA 2030	
OBJETIVO AGENDA 2030		3		3		OBJETIVO AGENDA 2030		3		3		OBJETIVO AGENDA 2030	
TRANSVERSALIDAD		NO		SI		TRANSVERSALIDAD		NO		SI		TRANSVERSALIDAD	

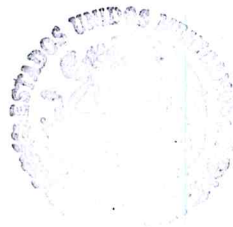


PROYECTO DE PRESUPUESTO DE EGRESOS 2020

FICHA TÉCNICA

METAS DEL CICLO PRESUPUESTARIO		
(ESTUDIOS AUXILIARES DE DIAGNOSTICO REALIZADOS/ESTUDIOS AUXILIARES DE DIAGNOSTICO SOLICITADOS)*100		
PERIODO	VALOR	PERIODO AL QUE CORRESPONDE EL VALOR
1	90.13	TRIMESTRE 1
2	90.13	TRIMESTRE 2
3	90.13	TRIMESTRE 3
4	90.13	TRIMESTRE 4

CARACTERÍSTICAS DE LAS VARIABLES	
NOMBRE	EADR
DESCRIPCIÓN	ESTUDIOS AUXILIARES DE DIAGNOSTICO REALIZADOS
MEDIOS DE VERIFICACIÓN	WWW.SALUDTLAX.GOB.MX
UNIDAD DE MEDIDA	ESTUDIO
DESAGREGACIÓN GEOGRÁFICA	COBERTURA ESTATAL
FRECUENCIA	TRIMESTRAL
FECHA DE DISPONIBILIDAD DE LA INFORMACIÓN	MARZO,JUNIO,SEPTIEMBRE,DICIEMBRE
NOMBRE	EADS
DESCRIPCIÓN	ESTUDIOS AUXILIARES DE DIAGNOSTICO SOLICITADOS
MEDIOS DE VERIFICACIÓN	WWW.SALUDTLAX.GOB.MX
UNIDAD DE MEDIDA	ESTUDIO
DESAGREGACIÓN GEOGRÁFICA	COBERTURA ESTATAL
FRECUENCIA	TRIMESTRAL
FECHA DE DISPONIBILIDAD DE LA INFORMACIÓN	MARZO,JUNIO,SEPTIEMBRE,DICIEMBRE



FICHA TÉCNICA

INDICADOR			
DATOS DE IDENTIFICACIÓN DEL INDICADOR			
TRANSVERSALIDAD			
ENFOQUE DE TRANSVERSALIDAD: TODA LA POBLACIÓN			
HOMBRES		MUJERES	
672,646	707,365	TOTAL	1,380,011
CARACTERÍSTICAS DEL INDICADOR			
CARACTERÍSTICA		CUMPLE	
CLARIDAD		CUMPLE PARCIALMENTE	CUMPLE
RELEVANCIA			X
ECONOMÍA			X
MONITOREABLE			X
ADecuado			X
APORTE MARGINAL			X
CONTACTO DEL INDICADOR			
NOMBRE: DRA. PATRICIA OSORIO ROMERO			
ÁREA: DIRECCIÓN DE ATENCIÓN ESPECIALIZADA EN SALUD			
PUESTO: ENCARGADA DE LA SECCIÓN DE ATENCIÓN ESPECIALIZADA A LA SALUD			
CORREO ELECTRÓNICO: patubeda@hotmail.com		No. TELEFÓNICO: 46 2 10 60	
DETERMINACIÓN DE METAS			
VIABILIDAD DE LA META			
COMPLETAMIENTO DEL INDICADOR		REGULAR	
META ACUMULABLE		NO	
JUSTIFICACIÓN DE LA FACILIDAD			
PARÁMETROS DE SEMAFORIZACIÓN			
TIPO DE VALOR		PORCENTAJE	
SEMAFORO			
VERDE		100.00	
AMARILLO		79.99	
ROJO		100.01	
METAS DEL CICLO PRESUPUESTARIO			
LÍMITE SUPERIOR		LÍMITE INFERIOR	
80.00		69.99	
70.00			
100.01			





PROYECTO DE PRESUPUESTO DE EGRESOS 2020

FICHA TÉCNICA

DATOS DE IDENTIFICACIÓN				
DEPENDENCIA:	16. O.P.D SALUD DE TLAXCALA			
UNIDAD RESPONSABLE:	4. DIRECCIÓN DE ATENCIÓN ESPECIALIZADA EN SALUD			
PROYECTO:	33 - 0X. ATENCIÓN MÉDICA INTEGRAL			
FINALIDAD:	2	DESARROLLO SOCIAL		
FUNCIÓN:	2.3	SALUD		
SUBFUNCIÓN:	2.3.5	PROTECCIÓN SOCIAL EN SALUD		
ALINEACIÓN CON EL PED Y SUS PROGRAMAS				
EJE RECTOR:	2	EDUCACIÓN PERTINENTE, SALUD DE CALIDAD Y SOCIEDAD INCLUYENTE EDUCACIÓN Y DESARROLLO DE COMPETENCIAS PARA EL MERCADO LABORAL		
OBJETIVO:	2.17	AUMENTAR LA CAPACIDAD DE RESPUESTA DE LA OFERTA Y LA CALIDAD DE LOS SERVICIOS ESTATALES DE SALUD		
ESTRATEGIA:	2.17.3	MEJORAR LA CALIDAD DE LOS SERVICIOS DE SALUD		
LÍNEA DE ACCIÓN:	2.17.3.7	FORTALECER LA RED INTEGRAL DE SERVICIOS AUXILIARES DE DIAGNÓSTICO		
SUBLÍNEA DE ACCIÓN:	2.17.3.7.1	FORTALECER LA RED INTEGRAL DE SERVICIOS AUXILIARES DE DIAGNÓSTICO		
MATRIZ DE INDICADORES PARA RESULTADOS				
RESUMEN NARRATIVO				
OBJETIVO AL QUE CORRESPONDE EL INDICADOR	FORTALECER LA RED INTEGRAL DE SERVICIOS AUXILIARES DE DIAGNÓSTICO		FIN	
			PROPÓSITO	
			COMPONENTE	
			ACTIVIDAD	X
INDICADOR				
DATOS DE IDENTIFICACIÓN DEL INDICADOR				
ORDEN	54	NOMBRE	PORCENTAJE DE ESTUDIOS AUXILIARES DE DIAGNOSTICO REALIZADOS RESPECTO A LO SOLICITADO.	
DIMENSIÓN		EFICIENCIA	TIPO DE INDICADOR DE GESTIÓN	
DEFINICIÓN		INDICA EL PORCENTAJE DE ESTUDIOS AUXILIARES DE DIAGNOSTICO REALIZADOS PARA CONTRIBUIR A LA DETECCIÓN OPORTUNA DE ENFERMEDADES	TIPO DE VALOR DE META RELATIVO	
MÉTODO DE CÁLCULO		(ESTUDIOS AUXILIARES DE DIAGNOSTICO REALIZADOS/ESTUDIOS AUXILIARES DE DIAGNOSTICO SOLICITADOS)*100		
UNIDAD DE MEDIDA		PORCENTAJE	VALOR DE PONDERACIÓN 3.00	
DESAGREGACIÓN GEOGRÁFICA		COBERTURA ESTATAL	FRECUENCIA DE MEDICIÓN TRIMESTRAL	
CONTRIBUCIÓN AGENDA 2030		SI	X NO	
OBJETIVO AGENDA 2030	3	GARANTIZAR UNA VIDA SANA Y PROMOVER EL BIENESTAR DE TODOS EN TODAS LAS EDADES		
TRANSVERSALIDAD				

SE
SECRETARÍA DE ECONOMÍA

FICHA TÉCNICA

METAS DEL CICLO PRESUPUESTARIO	
NÚMERO DE CIRUGIAS POR DÍA/TOTAL DE QUIROFANOS DISPONIBLES	
PERIODO	VALOR PERIODO AL QUE CORRESPONDE EL VALOR
1	2.00 TRIMESTRE 1
2	2.00 TRIMESTRE 2
3	2.00 TRIMESTRE 3
4	2.00 TRIMESTRE 4

CARACTERÍSTICAS DE LAS VARIABLES	
NOMBRE	NCXD
DESCRIPCIÓN	NÚMERO DE CIRUGIAS POR DÍA
MEDIOS DE VERIFICACIÓN	WWW.SALUDTLAX.GOB.MX
UNIDAD DE MEDIDA	CIRUGÍA
DESAGREGACIÓN GEOGRÁFICA	COBERTURA ESTATAL
FRECUENCIA	TRIMESTRAL
FECHA DE DISPONIBILIDAD DE LA INFORMACIÓN	MARZO,JUNIO,SEPTIEMBRE,DICIEMBRE
NOMBRE	TQD
DESCRIPCIÓN	TOTAL DE QUIROFANOS DISPONIBLES
MEDIOS DE VERIFICACIÓN	WWW.SALUDTLAX.GOB.MX
UNIDAD DE MEDIDA	QUIRÓFANO
DESAGREGACIÓN GEOGRÁFICA	COBERTURA ESTATAL
FRECUENCIA	TRIMESTRAL
FECHA DE DISPONIBILIDAD DE LA INFORMACIÓN	MARZO,JUNIO,SEPTIEMBRE,DICIEMBRE





FICHA TÉCNICA

INDICADOR					
DATOS DE IDENTIFICACIÓN DEL INDICADOR					
TRANSVERSALIDAD					
ENFOQUE DE TRANSVERSALIDAD: TODA LA POBLACIÓN					
HOMBRES	672,646	MUJERES	707,365	TOTAL	1,380,011
CARACTERÍSTICAS DEL INDICADOR					
CARACTERÍSTICA	NO CUMPLE	CUMPLE PARCIALMENTE	CUMPLE		
CLARIDAD			X		
RELEVANCIA			X		
ECONOMÍA			X		
MONITOREABLE			X		
ADECUADO			X		
APORTE MARGINAL	X				
CONTACTO DEL INDICADOR					
NOMBRE	DRA. PATRICIA OSORNO ROMERO				
ÁREA	DIRECCIÓN DE ATENCIÓN ESPECIALIZADA EN SALUD				
PUESTO	ENCARGADA DE LA DIRECCIÓN DE ATENCIÓN ESPECIALIZADA A LA SALUD				
CORREO ELECTRÓNICO	patubeda@hotmail.com				
No. TELEFÓNICO	46 2 10 60	EXTENSIÓN	8067		
DETERMINACIÓN DE METAS					
VIABILIDAD DE LA META					
META ACUMULABLE	NO	COMPORTAMIENTO DEL INDICADOR	REGULAR	FACTIBILIDAD	ALTA
JUSTIFICACIÓN DE LA FACTIBILIDAD					
PARÁMETROS DE SEMAFORIZACIÓN					
TIPO DE VALOR	PROMEDIO				
SEMAFORO	LÍMITE SUPERIOR		LÍMITE INFERIOR		
VERDE	2.30		1.70		
AMARILLO	1.69		1.40		
ROJO	2.31		1.39		
METAS DEL CICLO PRESUPUESTARIO					

FICHA TÉCNICA

DATOS DE IDENTIFICACIÓN			
DEPENDENCIA:	16. O.P.D SALUD DE TLAXCALA		
UNIDAD RESPONSABLE:	4. DIRECCIÓN DE ATENCIÓN ESPECIALIZADA EN SALUD		
PROYECTO:	33 - 0X. ATENCIÓN MÉDICA INTEGRAL		
FINALIDAD:	2 DESARROLLO SOCIAL		
FUNCIÓN:	2.3 SALUD		
SUBFUNCIÓN:	2.3.5 PROTECCIÓN SOCIAL EN SALUD		
ALINEACIÓN CON EL PED Y SUS PROGRAMAS			
EJE RECTOR:	2 EDUCACIÓN PERTINENTE, SALUD DE CALIDAD Y SOCIEDAD INCLUYENTE EDUCACIÓN Y DESARROLLO DE COMPETENCIAS PARA EL MERCADO LABORAL		
OBJETIVO:	2.17 AUMENTAR LA CAPACIDAD DE RESPUESTA DE LA OFERTA Y LA CALIDAD DE LOS SERVICIOS ESTATALES DE SALUD		
ESTRATEGIA:	2.17.2 FORTALECER LA CAPACIDAD INSTALADA DE LOS SERVICIOS ESTATALES DE SALUD		
LÍNEA DE ACCIÓN:	2.17.2.6 AMPLIAR LOS TURNOS DE FUNCIONAMIENTO DE LOS QUIRÓFANOS DISPONIBLES EN LAS UNIDADES HOSPITALARIAS, BRINDANDO ATENCIÓN LAS 24 HORAS DEL DÍA, LOS 365 DÍAS DEL AÑO		
SUBLÍNEA DE ACCIÓN:	2.17.2.6.1 AMPLIAR LOS TURNOS DE FUNCIONAMIENTO DE LOS QUIRÓFANOS DISPONIBLES EN LAS UNIDADES HOSPITALARIAS, BRINDANDO ATENCIÓN LAS 24 HORAS DEL DÍA, LOS 365 DÍAS DEL AÑO		
MATERIA DE INDICADORES PARA RESULTADOS			
RESUMEN NARRATIVO			
OBJETIVO AL QUE CORRESPONDE EL INDICADOR	AMPLIAR LOS TURNOS DE FUNCIONAMIENTO DE LOS QUIRÓFANOS DISPONIBLES EN LAS UNIDADES HOSPITALARIAS, BRINDANDO ATENCIÓN LAS 24 HORAS DEL DÍA, LOS 365 DÍAS DEL AÑO	FIN	
		PROPÓSITO	
		COMPONENTE	
		ACTIVIDAD	X
INDICADOR			
DATOS DE IDENTIFICACIÓN DEL INDICADOR			
ORDEN	53	NOMBRE	PROMEDIO DE CIRUGIAS POR DÍA Y POR QUIROFANO
DIMENSIÓN		EFICIENCIA	
DEFINICIÓN		INFORMA EL NÚMERO PROMEDIO DE INTERVENCIONES QUIRÚRGICAS POR DÍA Y POR QUIROFANO QUE SE REALIZAN EN LAS UNIDADES MÉDICAS DE SALUD DE TLAXCALA	TIPO DE VALOR DE META RELATIVO
MÉTODO DE CÁLCULO		NÚMERO DE CIRUGIAS POR DÍA/TOTAL DE QUIROFANOS DISPONIBLES	
UNIDAD DE MEDIDA		PROMEDIO	VALOR DE PONDERACIÓN 4.00
DESAGREGACIÓN GEOGRÁFICA		COBERTURA ESTATAL	FRECUENCIA DE MEDICIÓN TRIMESTRAL
CONTRIBUCIÓN AGENDA 2030		SI	X NO
OBJETIVO AGENDA 2030	3	GARANTIZAR UNA VIDA SANA Y PROMOVER EL BIENESTAR DE TODOS EN TODAS LAS EDADES	





PROYECTO DE PRESUPUESTO DE EGRESOS 2020

FICHA TÉCNICA

METAS DEL CICLO PRESUPUESTARIO		
(NÚMERO DE FAMILIAS CONVENCIDAS PARA LA PROCURACIÓN DE ORGANOS/NÚMERO DE FAMILIAS INFORMADAS PARA LA PROCURACIÓN DE ORGANOS)*100		
PERIODO	VALOR	PERIODO AL QUE CORRESPONDE EL VALOR
1	100.00	ANUAL
CARACTERÍSTICAS DE LAS VARIABLES		
NOMBRE	NFCPO	
DESCRIPCIÓN	NÚMERO DE FAMILIAS CONVENCIDAS PARA LA PROCURACIÓN DE ORGANOS	
MEDIOS DE VERIFICACIÓN	WWW.SALUDTLAX.GOB.MX	
UNIDAD DE MEDIDA	FAMILIA	
DESAGREGACIÓN GEOGRÁFICA	COBERTURA ESTATAL	
FRECUENCIA	ANUAL	
FECHA DE DISPONIBILIDAD DE LA INFORMACIÓN	DICIEMBRE	
NOMBRE	NFIPO	
DESCRIPCIÓN	NÚMERO DE FAMILIAS INFORMADAS PARA LA PROCURACIÓN DE ORGANOS	
MEDIOS DE VERIFICACIÓN	WWW.SALUDTLAX.GOB.MX	
UNIDAD DE MEDIDA	FAMILIA	
DESAGREGACIÓN GEOGRÁFICA	COBERTURA ESTATAL	
FRECUENCIA	ANUAL	
FECHA DE DISPONIBILIDAD DE LA INFORMACIÓN	DICIEMBRE	



FICHA TÉCNICA



INDICADOR		DATOS DE IDENTIFICACIÓN DEL INDICADOR		TRANSVERSALIDAD		ENFOQUE DE TRANSVERSALIDAD: TODA LA POBLACIÓN		HOMBRES	MUJERES
CARACTERÍSTICAS DEL INDICADOR		TOTAL		CUMPLE PARCIALMENTE		CUMPLE		672,646	1,380,011
CARACTERÍSTICA		NO CUMPLE		CUMPLE		CUMPLE PARCIALMENTE			
CLARIDAD									
RELEVANCIA									
ECONOMÍA									
MONITOREABLE									
ADecuado									
APORTE MARGINAL									
CONTACTO DEL INDICADOR		X							
NOMBRE	DRA. PATRICIA OSORIO ROMERO								
AREA	DIRECCIÓN DE ATENCIÓN ESPECIALIZADA EN SALUD								
PUESTO	ENCARGADA DE LA ATENCIÓN DE ATENCIÓN ESPECIALIZADA A LA SALUD								
CORREO ELECTRÓNICO	palubeda@hotmail.com								
Nº. TELEFÓNICO	46 2 10 60								
DETERMINACIÓN DE METAS		EXTENSIÓN		8067					
VIABILIDAD DE LA META		ASCENDENTE		FACTIBILIDAD		ALTA			
COMPLIMIENTO DEL INDICADOR		NO							
META ACUMULABLE		JUSTIFICACIÓN DE LA FACTIBILIDAD							
TIPO DE VALOR		PORCENTAJE		SEMAFORO					
VERDE									
AMARILLO									
ROJO									
METAS DEL CICLO PRESUPUESTARIO		LÍMITE SUPERIOR		LÍMITE INFERIOR					
		110.00		90.00					
		89.99		80.00					
		110.01		79.99					



PROYECTO DE PRESUPUESTO DE EGRESOS 2020

FICHA TÉCNICA

DATOS DE IDENTIFICACIÓN				
DEPENDENCIA:	16. O.P.D SALUD DE TLAXCALA			
UNIDAD RESPONSABLE:	4. DIRECCIÓN DE ATENCIÓN ESPECIALIZADA EN SALUD			
PROYECTO:	33 - 0X. ATENCIÓN MÉDICA INTEGRAL			
FINALIDAD:	2	DESARROLLO SOCIAL		
FUNCIÓN:	2.3	SALUD		
SUBFUNCIÓN:	2.3.5	PROTECCIÓN SOCIAL EN SALUD		
ALINEACIÓN CON EL PED Y SUS PROGRAMAS				
EJE RECTOR:	2	EDUCACIÓN PERTINENTE, SALUD DE CALIDAD Y SOCIEDAD INCLUYENTE EDUCACIÓN Y DESARROLLO DE COMPETENCIAS PARA EL MERCADO LABORAL		
OBJETIVO:	2.17	AUMENTAR LA CAPACIDAD DE RESPUESTA DE LA OFERTA Y LA CALIDAD DE LOS SERVICIOS ESTATALES DE SALUD		
ESTRATEGIA:	2.17.2	FORTALECER LA CAPACIDAD INSTALADA DE LOS SERVICIOS ESTATALES DE SALUD		
LÍNEA DE ACCIÓN:	2.17.2.5	PROMOVER UNA CULTURA DE DONACIÓN DE ÓRGANOS Y TEJIDOS ENTRE LA POBLACIÓN		
SUBLÍNEA DE ACCIÓN:	2.17.2.5.1	PROMOVER UNA CULTURA DE DONACIÓN DE ÓRGANOS Y TEJIDOS ENTRE LA POBLACIÓN		
MATRIZ DE INDICADORES PARA RESULTADOS				
RESUMEN NARRATIVO				
OBJETIVO AL QUE CORRESPONDE EL INDICADOR	PROMOVER UNA CULTURA DE DONACIÓN DE ÓRGANOS Y TEJIDOS ENTRE LA POBLACIÓN		FIN	
			PROPÓSITO	
			COMPONENTE	
			ACTIVIDAD	X
INDICADOR				
DATOS DE IDENTIFICACIÓN DEL INDICADOR				
ORDEN	52	NOMBRE	PORCENTAJE DE PROCURACIÓN DE ORGANOS.	
DIMENSIÓN	EFICIENCIA		TIPO DE INDICADOR DE GESTIÓN	
DEFINICIÓN	INDICA EL PORCENTAJE DE FAMILIAS DE PACIENTES CONVENCIDAS PARA LA DONACIÓN DE ORGANOS.		TIPO DE VALOR DE META RELATIVO	
MÉTODO DE CÁLCULO	(NÚMERO DE FAMILIAS CONVENCIDAS PARA LA PROCURACIÓN DE ORGANOS/NÚMERO DE FAMILIAS INFORMADAS PARA LA PROCURACIÓN DE ORGANOS)*100			
UNIDAD DE MEDIDA	PORCENTAJE		VALOR DE PONDERACIÓN 0.25	
DESAGREGACIÓN GEOGRÁFICA	COBERTURA ESTATAL		FRECUENCIA DE MEDICIÓN ANUAL	
CONTRIBUCIÓN AGENDA 2030	SI		NO	
OBJETIVO AGENDA 2030	3	GARANTIZAR UNA VIDA SANA Y PROMOVER EL BIENESTAR DE TODOS EN TODAS LAS EDADES		
TRANSVERSALIDAD				



FICHA TÉCNICA

METAS DEL CICLO PRESUPUESTARIO	
(TRASPLANTES GENERALES REALIZADOS/TRASPLANTES GENERALES PROGRAMADOS)*100	
PERIODO	PERIODO AL QUE CORRESPONDE EL VALOR
1	80.00 ANUAL
CARACTERÍSTICAS DE LAS VARIABLES	
NOMBRE	TGR
DESCRIPCIÓN	TRASPLANTES GENERALES REALIZADOS
MEDIOS DE VERIFICACIÓN	WWW.SALUDTLAX.GOB.MX
UNIDAD DE MEDIDA	TRASPLANTE
DESAGREGACIÓN GEOGRÁFICA	COBERTURA ESTATAL
FRECUENCIA	ANUAL
FECHA DE DISPONIBILIDAD DE LA INFORMACIÓN	DICIEMBRE
NOMBRE	TGP
DESCRIPCIÓN	TRASPLANTES GENERALES PROGRAMADOS
MEDIOS DE VERIFICACIÓN	WWW.SALUDTLAX.GOB.MX
UNIDAD DE MEDIDA	TRASPLANTE
DESAGREGACIÓN GEOGRÁFICA	COBERTURA ESTATAL
FRECUENCIA	ANUAL
FECHA DE DISPONIBILIDAD DE LA INFORMACIÓN	DICIEMBRE





PROYECTO DE PRESUPUESTO DE EGRESOS 2020

FICHA TÉCNICA

INDICADOR					
DATOS DE IDENTIFICACIÓN DEL INDICADOR					
TRANSVERSALIDAD					
ENFOQUE DE TRANSVERSALIDAD: TODA LA POBLACIÓN					
HOMBRES	672,646	MUJERES	707,365	TOTAL	1,380,011
CARACTERÍSTICAS DEL INDICADOR					
CARACTERÍSTICA	NO CUMPLE	CUMPLE PARCIALMENTE	CUMPLE		
CLARIDAD			X		
RELEVANCIA			X		
ECONOMÍA			X		
MONITOREABLE			X		
ADECUADO			X		
APORTE MARGINAL	X				
CONTACTO DEL INDICADOR					
NOMBRE	DRA. PATRICIA OSORNO ROMERO				
ÁREA	DIRECCIÓN DE ATENCIÓN ESPECIALIZADA EN SALUD				
PUESTO	ENCARGADA DE LA DIRECCIÓN DE ATENCIÓN ESPECIALIZADA A LA SALUD				
CORREO ELECTRÓNICO	patubeda@hotmail.com				
No. TELEFÓNICO	46 2 10 60	EXTENSIÓN	8067		
DETERMINACIÓN DE METAS					
VIABILIDAD DE LA META					
META ACUMULABLE	NO	COMPORTAMIENTO DEL INDICADOR	REGULAR	FACTIBILIDAD	ALTA
JUSTIFICACIÓN DE LA FACTIBILIDAD					
PARÁMETROS DE SEMAFORIZACIÓN					
TIPO DE VALOR	PORCENTAJE				
SEMAFORO	LÍMITE SUPERIOR			LÍMITE INFERIOR	
VERDE	100.00			70.00	
AMARILLO	69.99			65.00	
ROJO	100.01			64.99	
METAS DEL CICLO PRESUPUESTARIO					

FICHA TÉCNICA

DATOS DE IDENTIFICACIÓN			
DEPENDENCIA:	16. O.P.D SALUD DE TLAXCALA		
UNIDAD RESPONSABLE:	4. DIRECCIÓN DE ATENCIÓN ESPECIALIZADA EN SALUD		
PROYECTO:	33 - 0X. ATENCIÓN MÉDICA INTEGRAL		
FINALIDAD:	2 DESARROLLO SOCIAL		
FUNCIÓN:	2.3 SALUD		
SUBFUNCIÓN:	2.3.5 PROTECCIÓN SOCIAL EN SALUD		
ALINEACIÓN CON EL PED Y SUS PROGRAMAS			
EJE RECTOR:	2 EDUCACIÓN PERTINENTE, SALUD DE CALIDAD Y SOCIEDAD INCLUYENTE EDUCACIÓN Y DESARROLLO DE COMPETENCIAS PARA EL MERCADO LABORAL		
OBJETIVO:	2.17 AUMENTAR LA CAPACIDAD DE RESPUESTA DE LA OFERTA Y LA CALIDAD DE LOS SERVICIOS ESTATALES DE SALUD		
ESTRATEGIA:	2.17.2 FORTALECER LA CAPACIDAD INSTALADA DE LOS SERVICIOS ESTATALES DE SALUD		
LÍNEA DE ACCIÓN:	2.17.2.4 FORTALECER LOS MECANISMOS DE PROCURACIÓN DE ÓRGANOS Y TEJIDOS, ASÍ COMO LA CAPACIDAD PARA LA REALIZACIÓN DE TRASPLANTES		
SUBLÍNEA DE ACCIÓN:	2.17.2.4.1 FORTALECER LOS MECANISMOS DE PROCURACIÓN DE ÓRGANOS Y TEJIDOS, ASÍ COMO LA CAPACIDAD PARA LA REALIZACIÓN DE TRASPLANTES		
MATERIA DE INDICADORES PARA RESULTADOS			
RESUMEN NARRATIVO			
OBJETIVO AL QUE CORRESPONDE EL INDICADOR	FORTALECER LOS MECANISMOS DE PROCURACIÓN DE ÓRGANOS Y TEJIDOS, ASÍ COMO LA CAPACIDAD PARA LA REALIZACIÓN DE TRASPLANTES	FIN	
		PROPÓSITO	
		COMPONENTE	
		ACTIVIDAD	X
INDICADOR			
DATOS DE IDENTIFICACIÓN DEL INDICADOR			
ORDEN	51	NOMBRE	PORCENTAJE DE TRASPLANTES GENERALES REALIZADOS
DIMENSIÓN		EFICIENCIA	
DEFINICIÓN		REPRESENTA EL PORCENTAJE DE TRASPLANTES GENERALES QUE SE REALIZAN EN LAS DIFERENTES UNIDADES HOSPITALARIAS DE SALUD DE TLAXCALA	TIPO DE VALOR DE META RELATIVO
MÉTODO DE CÁLCULO		(TRASPLANTES GENERALES REALIZADOS/TRASPLANTES GENERALES PROGRAMADOS)*100	
UNIDAD DE MEDIDA		PORCENTAJE	VALOR DE PONDERACIÓN 1.25
DESAGREGACIÓN GEOGRÁFICA		COBERTURA ESTATAL	FRECUENCIA DE MEDICIÓN ANUAL
CONTRIBUCIÓN AGENDA 2030		SI	NO
OBJETIVO AGENDA 2030	3	GARANTIZAR UNA VIDA SANA Y PROMOVER EL BIENESTAR DE TODOS EN TODAS LAS EDADES	
TRANSVERSALIDAD			



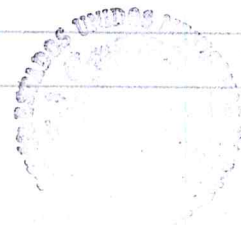
PROYECTO DE PRESUPUESTO DE EGRESOS 2020

FICHA TÉCNICA

PARÁMETROS DE SEMAFORIZACIÓN		
TIPO DE VALOR	PORCENTAJE	
SEMAFORO	LÍMITE SUPERIOR	LÍMITE INFERIOR
VERDE	110.00	90.00
AMARILLO	89.99	80.00
ROJO	110.01	79.99

METAS DEL CICLO PRESUPUESTARIO		
(NUMERO DE GESTIONES REALIZADAS DE MEDICOS ESPECIALISTAS/NUMERO DE GESTIONES PROGRAMADAS DE MEDICOS ESPECIALISTAS)*100		
PERIODO	VALOR	PERIODO AL QUE CORRESPONDE EL VALOR
1	25.00	TRIMESTRE 1
2	25.00	TRIMESTRE 2
3	25.00	TRIMESTRE 3
4	25.00	TRIMESTRE 4

CARACTERÍSTICAS DE LAS VARIABLES	
NOMBRE	NGRME
DESCRIPCIÓN	NUMERO DE GESTIONES REALIZADAS DE MEDICOS ESPECIALISTAS
MEDIOS DE VERIFICACIÓN	WWW.SALUDTLAX.GOB.MX
UNIDAD DE MEDIDA	GESTIÓN
DESAGREGACIÓN GEOGRÁFICA	COBERTURA ESTATAL
FRECUENCIA	TRIMESTRAL
FECHA DE DISPONIBILIDAD DE LA INFORMACIÓN	MARZO,JUNIO,SEPTIEMBRE,DICIEMBRE
NOMBRE	NGPME
DESCRIPCIÓN	NUMERO DE GESTIONES PROGRAMADAS DE MEDICOS ESPECIALISTAS
MEDIOS DE VERIFICACIÓN	WWW.SALUDTLAX.GOB.MX
UNIDAD DE MEDIDA	GESTIÓN
DESAGREGACIÓN GEOGRÁFICA	COBERTURA ESTATAL
FRECUENCIA	TRIMESTRAL
FECHA DE DISPONIBILIDAD DE LA INFORMACIÓN	MARZO,JUNIO,SEPTIEMBRE,DICIEMBRE





FICHA TÉCNICA

INDICADOR			
DATOS DE IDENTIFICACIÓN DEL INDICADOR			
CONTRIBUCIÓN AGENDA 2030		SI	X NO
OBJETIVO AGENDA 2030	3	GARANTIZAR UNA VIDA SANA Y PROMOVER EL BIENESTAR DE TODOS EN TODAS LAS EDADES	
TRANSVERSALIDAD			
ENFOQUE DE TRANSVERSALIDAD: TODA LA POBLACIÓN			
HOMBRES	672,646	MUJERES	707,365 TOTAL 1,380,011
CARACTERÍSTICAS DEL INDICADOR			
CARACTERÍSTICA		NO CUMPLE	CUMPLE PARCIALMENTE CUMPLE
CLARIDAD			X
RELEVANCIA			X
ECONOMÍA			X
MONITOREABLE			X
ADECUADO			X
APORTE MARGINAL		X	
CONTACTO DEL INDICADOR			
NOMBRE	DRA. PATRICIA OSORIO ROMERO		
ÁREA	DIRECCIÓN DE ATENCIÓN ESPECIALIZADA EN SALUD		
PUESTO	ENCARGADA DE LA DIRECCIÓN DE ATENCIÓN ESPECIALIZADA A LA SALUD		
CORREO ELECTRÓNICO	patubeda@hotmail.com		
No. TELEFÓNICO	46 2 10 60	EXTENSIÓN	8067
DETERMINACIÓN DE METAS			
VIABILIDAD DE LA META			
META ACUMULABLE	SI	COMPORTAMIENTO DEL INDICADOR	REGULAR FACTIBILIDAD ALTA
JUSTIFICACIÓN DE LA FACTIBILIDAD			
PARÁMETROS DE SEMAFORIZACIÓN			





FICHA TÉCNICA

DATOS DE IDENTIFICACIÓN	
DEPENDENCIA:	16. O.P.D SALUD DE TLAXCALA
UNIDAD RESPONSABLE:	4. DIRECCIÓN DE ATENCIÓN ESPECIALIZADA EN SALUD
PROYECTO:	33 - 0X. ATENCIÓN MÉDICA INTEGRAL
FINALIDAD:	2 DESARROLLO SOCIAL
FUNCIÓN:	2.3 SALUD
SUBFUNCIÓN:	2.3.5 PROTECCIÓN SOCIAL EN SALUD

ALINEACIÓN CON EL PED Y SUS PROGRAMAS	
EJE RECTOR:	2 EDUCACIÓN PERTINENTE, SALUD DE CALIDAD Y SOCIEDAD INCLUYENTE EDUCACIÓN Y DESARROLLO DE COMPETENCIAS PARA EL MERCADO LABORAL
OBJETIVO:	2.17 AUMENTAR LA CAPACIDAD DE RESPUESTA DE LA OFERTA Y LA CALIDAD DE LOS SERVICIOS ESTATALES DE SALUD
ESTRATEGIA:	2.17.2 FORTALECER LA CAPACIDAD INSTALADA DE LOS SERVICIOS ESTATALES DE SALUD
LÍNEA DE ACCIÓN:	2.17.2.13 DESARROLLAR NUEVOS MODELOS DE GESTIÓN PARA ATENDER EL DÉFICIT DE MÉDICOS ESPECIALISTAS Y PERSONAL DE ENFERMERÍA MEDIANTE EL ESTABLECIMIENTO DE MECANISMOS INNOVADORES DE ATRACCIÓN DE TALENTO A LA ENTIDAD, ASÍ COMO MEDIANTE EL ESTABLECIMIENTO DE NUEVOS ESQUEMAS DE COORDINACIÓN CON OTRAS INSTITUCIONES Y LA INCORPORACIÓN DE TECNOLOGÍAS DE TELECONSULTA PARA DIAGNÓSTICO ESPECIALIZADO
SUBLÍNEA DE ACCIÓN:	2.17.2.13. DESARROLLAR NUEVOS MODELOS DE GESTIÓN PARA ATENDER EL DÉFICIT DE MÉDICOS ESPECIALISTAS Y PERSONAL DE ENFERMERÍA MEDIANTE EL ESTABLECIMIENTO DE MECANISMOS INNOVADORES DE ATRACCIÓN DE TALENTO A LA ENTIDAD, ASÍ COMO MEDIANTE EL ESTABLECIMIENTO DE NUEVOS ESQUEMAS DE COORDINACIÓN CON OTRAS INSTITUCIONES Y LA INCORPORACIÓN DE TECNOLOGÍAS DE TELECONSULTA PARA DIAGNÓSTICO ESPECIALIZADO

MATRIZ DE INDICADORES PARA RESULTADOS

RESUMEN NARRATIVO			
OBJETIVO AL QUE CORRESPONDE EL INDICADOR	DESARROLLAR NUEVOS MODELOS DE GESTIÓN PARA ATENDER EL DÉFICIT DE MÉDICOS ESPECIALISTAS Y PERSONAL DE ENFERMERÍA MEDIANTE EL ESTABLECIMIENTO DE MECANISMOS INNOVADORES DE ATRACCIÓN DE TALENTO A LA ENTIDAD, ASÍ COMO MEDIANTE EL ESTABLECIMIENTO DE NUEVOS ESQUEMAS DE COORDINACIÓN CON OTRAS INSTITUCIONES Y LA INCORPORACIÓN DE TECNOLOGÍAS DE TELECONSULTA PARA DIAGNÓSTICO ESPECIALIZADO	FIN	
		PROPÓSITO	
		COMPONENTE	
		ACTIVIDAD	X

INDICADOR

DATOS DE IDENTIFICACIÓN DEL INDICADOR			
ORDEN	50	NOMBRE	PORCENTAJE DE GESTION DE MEDICOS ESPECIALISTAS
DIMENSIÓN		EFICIENCIA	TIPO DE INDICADOR DE GESTIÓN
DEFINICIÓN		REPRESENTA EL PORCENTAJE DE GESTIONES QUE SE REALIZAN PARA CONTAR CON MEDICOS ESPECIALISTAS NECESARIOS PARA LA PRESTACIÓN DE SERVICIOS.	TIPO DE VALOR DE META RELATIVO
MÉTODO DE CÁLCULO		(NUMERO DE GESTIONES REALIZADAS DE MEDICOS ESPECIALISTAS/NUMERO DE GESTIONES PROGRAMADAS DE MEDICOS ESPECIALISTAS)*100	
UNIDAD DE MEDIDA		PORCENTAJE	VALOR DE PONDERACIÓN 1.00
DESAGREGACIÓN GEOGRÁFICA		COBERTURA ESTATAL	FRECUENCIA DE MEDICIÓN TRIMESTRAL

SEAL DE
TLAXCALA

FICHA TÉCNICA

METAS DEL CICLO PRESUPUESTARIO	
(NUMERO DE DOCUMENTOS FORMALIZADOS DEL PROYECTO DE TELEMEDICINA/NUMERO DE DOCUMENTOS PROGRAMADOS PARA FORMALIZAR DEL PROYECTO DE TELEMEDICINA)*100	
PERIODO	PERIODO AL QUE CORRESPONDE EL VALOR
1	50.00 SEMESTRE 1
2	50.00 SEMESTRE 2
CARACTERÍSTICAS DE LAS VARIABLES	
NOMBRE	NDFPT
DESCRIPCIÓN	NUMERO DE DOCUMENTOS FORMALIZADOS DEL PROYECTO DE TELEMEDICINA
MEDIOS DE VERIFICACIÓN	WWW.SALUDTLAX,GOB,MX
UNIDAD DE MEDIDA	DOCUMENTO
DESAGREGACIÓN GEOGRÁFICA	COBERTURA ESTATAL
FRECUENCIA	SEMESTRAL
FECHA DE DISPONIBILIDAD DE LA INFORMACIÓN	JUNIO,DICIEMBRE
NOMBRE	NDFPPT
DESCRIPCIÓN	NUMERO DE DOCUMENTOS PROGRAMADOS PARA FORMALIZAR DEL PROYECTO DE TELEMEDICINA
MEDIOS DE VERIFICACIÓN	WWW.SALUDTLAX,GOB,MX
UNIDAD DE MEDIDA	DOCUMENTO
DESAGREGACIÓN GEOGRÁFICA	COBERTURA ESTATAL
FRECUENCIA	SEMESTRAL
FECHA DE DISPONIBILIDAD DE LA INFORMACIÓN	JUNIO,DICIEMBRE






PROYECTO DE PRESUPUESTO DE EGRESOS 2020

FICHA TÉCNICA

INDICADOR					
DATOS DE IDENTIFICACIÓN DEL INDICADOR					
TRANSVERSALIDAD					
ENFOQUE DE TRANSVERSALIDAD: TODA LA POBLACIÓN					
HOMBRES	672,646	MUJERES	707,365	TOTAL	1,380,011
CARACTERÍSTICAS DEL INDICADOR					
CARACTERÍSTICA	NO CUMPLE		CUMPLE PARCIALMENTE	CUMPLE	
CLARIDAD				X	
RELEVANCIA				X	
ECONOMÍA				X	
MONITOREABLE				X	
ADECUADO				X	
APORTE MARGINAL	X				
CONTACTO DEL INDICADOR					
NOMBRE	DRA. PATRICIA OSORNO ROMERO				
ÁREA	DIRECCIÓN DE ATENCIÓN ESPECIALIZADA EN SALUD				
PUESTO	ENCARGADA DE LA DIRECCIÓN DE ATENCIÓN ESPECIALIZADA A LA SALUD				
CORREO ELECTRÓNICO	patubeda@hotmail.com				
No. TELEFÓNICO	46 2 10 60	EXTENSIÓN	8067		
DETERMINACIÓN DE METAS					
VIABILIDAD DE LA META					
META ACUMULABLE	SI	COMPORTAMIENTO DEL INDICADOR	REGULAR	FACTIBILIDAD	ALTA
JUSTIFICACIÓN DE LA FACTIBILIDAD					
PARÁMETROS DE SEMAFORIZACIÓN					
TIPO DE VALOR	PORCENTAJE				
SEMAFORO	LÍMITE SUPERIOR		LÍMITE INFERIOR		
VERDE	110.00		90.00		
AMARILLO	89.99		80.00		
ROJO	110.01		79.99		
METAS DEL CICLO PRESUPUESTARIO					



FICHA TÉCNICA

DATOS DE IDENTIFICACIÓN			
DEPENDENCIA:	16. O.P.D SALUD DE TLAXCALA		
UNIDAD RESPONSABLE:	4. DIRECCIÓN DE ATENCIÓN ESPECIALIZADA EN SALUD		
PROYECTO:	33 - 0X. ATENCIÓN MÉDICA INTEGRAL		
FINALIDAD:	2 DESARROLLO SOCIAL		
FUNCIÓN:	2.3 SALUD		
SUBFUNCIÓN:	2.3.5 PROTECCIÓN SOCIAL EN SALUD		
ALINEACIÓN CON EL PED Y SUS PROGRAMAS			
EJE RECTOR:	2 EDUCACIÓN PERTINENTE, SALUD DE CALIDAD Y SOCIEDAD INCLUYENTE EDUCACIÓN Y DESARROLLO DE COMPETENCIAS PARA EL MERCADO LABORAL		
OBJETIVO:	2.17 AUMENTAR LA CAPACIDAD DE RESPUESTA DE LA OFERTA Y LA CALIDAD DE LOS SERVICIOS ESTATALES DE SALUD		
ESTRATEGIA:	2.17.2 FORTALECER LA CAPACIDAD INSTALADA DE LOS SERVICIOS ESTATALES DE SALUD		
LÍNEA DE ACCIÓN:	2.17.2.12 IMPULSAR LA INCORPORACIÓN DE LA TELEMEDICINA COMO HERRAMIENTA DE DIAGNÓSTICO REMOTO		
SUBLÍNEA DE ACCIÓN:	2.17.2.12. IMPULSAR LA INCORPORACIÓN DE LA TELEMEDICINA COMO HERRAMIENTA DE DIAGNÓSTICO REMOTO		
MATERIA DE INDICADORES PARA RESULTADOS			
RESUMEN NARRATIVO			
OBJETIVO AL QUE CORRESPONDE EL INDICADOR	IMPULSAR LA INCORPORACIÓN DE LA TELEMEDICINA COMO HERRAMIENTA DE DIAGNÓSTICO REMOTO	FIN	
		PROPÓSITO	
		COMPONENTE	
		ACTIVIDAD	X
INDICADOR			
DATOS DE IDENTIFICACIÓN DEL INDICADOR			
ORDEN	49	NOMBRE	PORCENTAJE DE DOCUMENTOS FORMALIZADOS PARA EL PROYECTO DE TELEMEDICINA
DIMENSIÓN		EFICIENCIA	TIPO DE INDICADOR
DEFINICIÓN		INDICA EL PORCENTAJE DE AVANCE QUE SE TIENE PARA LA IMPLEMENTACIÓN Y AUTORIZACION DEL PROYECTO DE TELEMEDICINA (FASE 4 Y 5)	TIPO DE VALOR DE META
MÉTODO DE CÁLCULO		(NUMERO DE DOCUMENTOS FORMALIZADOS DEL PROYECTO DE TELEMEDICINA/NUMERO DE DOCUMENTOS PROGRAMADOS PARA FORMALIZAR DEL PROYECTO DE TELEMEDICINA)*100	DE GESTIÓN
UNIDAD DE MEDIDA		PORCENTAJE	DE PONDERACIÓN
DESAGREGACIÓN GEOGRÁFICA		COBERTURA TOTAL	FRECUENCIA DE MEDICIÓN
CONTRIBUCIÓN AGENDA 2030		SI	NO
OBJETIVO AGENDA 2030	3	GARANTIZAR UNA VIDA SANA Y PROMOVER EL BIENESTAR DE TODOS EN TODAS LAS EDADES	
TRANSVERSALIDAD			




SALUD DE TLAXCALA



PROYECTO DE PRESUPUESTO DE EGRESOS 2020

FICHA TÉCNICA

METAS DEL CICLO PRESUPUESTARIO		
<i>(SERVICIO HOSPITALARIO SUBROGADO/SERVICIO HOSPITALARIO PROGRAMADO PARA SUBROGACIÓN)*100</i>		
PERIODO	VALOR	PERIODO AL QUE CORRESPONDE EL VALOR
1	33.33	CUATRIMESTRE 1
2	33.33	CUATRIMESTRE 2
3	33.34	CUATRIMESTRE 3
CARACTERÍSTICAS DE LAS VARIABLES		
NOMBRE	SHS	
DESCRIPCIÓN	SERVICIO HOSPITALARIO SUBROGADO	
MEDIOS DE VERIFICACIÓN	WWW.SALUDTLAX.GOB.MX	
UNIDAD DE MEDIDA	SERVICIO	
DESAGREGACIÓN GEOGRÁFICA	COBERTURA ESTATAL	
FRECUENCIA	CUATRIMESTRAL	
FECHA DE DISPONIBILIDAD DE LA INFORMACIÓN	ABRIL,AGOSTO,DICIEMBRE	
NOMBRE	SHPS	
DESCRIPCIÓN	SERVICIO HOSPITALARIO PROGRAMADO PARA SUBROGACIÓN	
MEDIOS DE VERIFICACIÓN	WWW.SALUDTLAX.GOB.MX	
UNIDAD DE MEDIDA	SERVICIO	
DESAGREGACIÓN GEOGRÁFICA	COBERTURA ESTATAL	
FRECUENCIA	CUATRIMESTRAL	
FECHA DE DISPONIBILIDAD DE LA INFORMACIÓN	ABRIL,AGOSTO,DICIEMBRE	





FICHA TÉCNICA

INDICADOR			
DATOS DE IDENTIFICACIÓN DEL INDICADOR			
TRANSVERSALIDAD			
ENFOQUE DE TRANSVERSALIDAD: TODA LA POBLACIÓN			
HOMBRES	672,646	MUJERES	707,365
TOTAL		1,380,011	
CARACTERÍSTICAS DEL INDICADOR			
CARACTERÍSTICA	NO CUMPLE	CUMPLE PARCIALMENTE	CUMPLE
CLARIDAD			X
RELEVANCIA			X
ECONOMÍA			X
MONITOREABLE			X
ADECUADO			X
APORTE MARGINAL	X		
CONTACTO DEL INDICADOR			
NOMBRE	DRA. PATRICIA OSORIO ROMERO		
ÁREA	DIRECCIÓN DE ATENCIÓN ESPECIALIZADA EN SALUD		
PUESTO	ENCARGADA DE LA DIRECCIÓN DE ATENCIÓN ESPECIALIZADA A LA SALUD		
CORREO ELECTRÓNICO	patubeda@hotmail.com		
No. TELEFÓNICO	46 2 10 60	EXTENSIÓN	8067
DETERMINACIÓN DE METAS			
VIABILIDAD DE LA META			
META ACUMULABLE	SI	COMPORTAMIENTO DEL INDICADOR	REGULAR
		FACTIBILIDAD	ALTA
JUSTIFICACIÓN DE LA FACTIBILIDAD			
PARÁMETROS DE SEMAFORIZACIÓN			
TIPO DE VALOR	PORCENTAJE		
SEMAFORO		LÍMITE SUPERIOR	LÍMITE INFERIOR
VERDE		110.00	90.00
AMARILLO		89.99	80.00
ROJO		110.01	79.99
METAS DEL CICLO PRESUPUESTARIO			





PROYECTO DE PRESUPUESTO DE EGRESOS 2020

FICHA TÉCNICA

DATOS DE IDENTIFICACIÓN				
DEPENDENCIA:	16. O.P.D SALUD DE TLAXCALA			
UNIDAD RESPONSABLE:	4. DIRECCIÓN DE ATENCIÓN ESPECIALIZADA EN SALUD			
PROYECTO:	33 - 0X. ATENCIÓN MÉDICA INTEGRAL			
FINALIDAD:	2	DESARROLLO SOCIAL		
FUNCIÓN:	2.3	SALUD		
SUBFUNCIÓN:	2.3.5	PROTECCIÓN SOCIAL EN SALUD		
ALINEACIÓN CON EL PED Y SUS PROGRAMAS				
EJE RECTOR:	2	EDUCACIÓN PERTINENTE, SALUD DE CALIDAD Y SOCIEDAD INCLUYENTE EDUCACIÓN Y DESARROLLO DE COMPETENCIAS PARA EL MERCADO LABORAL		
OBJETIVO:	2.17	AUMENTAR LA CAPACIDAD DE RESPUESTA DE LA OFERTA Y LA CALIDAD DE LOS SERVICIOS ESTATALES DE SALUD		
ESTRATEGIA:	2.17.2	FORTALECER LA CAPACIDAD INSTALADA DE LOS SERVICIOS ESTATALES DE SALUD		
LÍNEA DE ACCIÓN:	2.17.2.10	INTEGRAR LA PARTICIPACIÓN PRIVADA EN LAS ACCIONES DE FORTALECIMIENTO DE LA INFRAESTRUCTURA MEDIANTE LA COMPRA DE SERVICIOS DE SALUD		
SUBLÍNEA DE ACCIÓN:	2.17.2.10.	INTEGRAR LA PARTICIPACIÓN PRIVADA EN LAS ACCIONES DE FORTALECIMIENTO DE LA INFRAESTRUCTURA MEDIANTE LA COMPRA DE SERVICIOS DE SALUD		
MATRIZ DE INDICADORES PARA RESULTADOS				
RESUMEN NARRATIVO				
OBJETIVO AL QUE CORRESPONDE EL INDICADOR	INTEGRAR LA PARTICIPACIÓN PRIVADA EN LAS ACCIONES DE FORTALECIMIENTO DE LA INFRAESTRUCTURA MEDIANTE LA COMPRA DE SERVICIOS DE SALUD		FIN	
			PROPÓSITO	
			COMPONENTE	
			ACTIVIDAD	X
INDICADOR				
DATOS DE IDENTIFICACIÓN DEL INDICADOR				
ORDEN	48	NOMBRE	PORCENTAJE DE SUBROGACION DE SERVICIOS HOSPITALARIOS	
DIMENSIÓN	EFICIENCIA		TIPO DE INDICADOR	
DEFINICIÓN	INDICAN EL PORCENTAJE DE SERVICIOS HOSPITALARIOS CONTRATADOS A FIN DE FORTALECER LA ATENCIÓN QUE SE BRINDA EN LAS UNIDADES HOSPITALARIAS A LA POBLACIÓN TLAXCALTECA		DE GESTIÓN	
MÉTODO DE CÁLCULO	(SERVICIO HOSPITALARIO SUBROGADO/SERVICIO HOSPITALARIO PROGRAMADO PARA SUBROGACIÓN)*100			
UNIDAD DE MEDIDA	PORCENTAJE		TIPO DE VALOR DE META	
DESAGREGACIÓN GEOGRÁFICA	COBERTURA ESTATAL		RELATIVO	
CONTRIBUCIÓN AGENDA 2030		SI	NO	
OBJETIVO AGENDA 2030	3	GARANTIZAR UNA VIDA SANA Y PROMOVER EL BIENESTAR DE TODOS EN TODAS LAS EDADES		



FICHA TÉCNICA

METAS DEL CICLO PRESUPUESTARIO	
(ATENCIÓNES OTORGADAS EN LA UNIDAD DE CUIDADOS PALIATIVOS/ATENCIÓNES PROGRAMADAS EN LA UNIDAD DE CUIDADOS PALIATIVOS)*100	
PERIODO	VALOR
1	25.00 TRIMESTRE 1
2	25.00 TRIMESTRE 2
3	25.00 TRIMESTRE 3
4	25.00 TRIMESTRE 4

CARACTERÍSTICAS DE LAS VARIABLES	
NOMBRE	AOUCP
DESCRIPCIÓN	ATENCIÓNES OTORGADAS EN LA UNIDAD DE CUIDADOS PALIATIVOS
MEDIOS DE VERIFICACIÓN	WWW.SALUDTLAX.GOB.MX
UNIDAD DE MEDIDA	ATENCIÓN
DESAGREGACIÓN GEOGRÁFICA	COBERTURA ESTATAL
FRECUENCIA	TRIMESTRAL
FECHA DE DISPONIBILIDAD DE LA INFORMACIÓN	MARZO,JUNIO,SEPTIEMBRE,DICIEMBRE
NOMBRE	APUCP
DESCRIPCIÓN	ATENCIÓNES PROGRAMADAS EN LA UNIDAD DE CUIDADOS PALIATIVOS
MEDIOS DE VERIFICACIÓN	WWW.SALUDTLAX.GOB.MX
UNIDAD DE MEDIDA	ATENCIÓN
DESAGREGACIÓN GEOGRÁFICA	COBERTURA ESTATAL
FRECUENCIA	TRIMESTRAL
FECHA DE DISPONIBILIDAD DE LA INFORMACIÓN	MARZO,JUNIO,SEPTIEMBRE,DICIEMBRE





FICHA TÉCNICA

INDICADOR					
DATOS DE IDENTIFICACIÓN DEL INDICADOR					
TRANSVERSALIDAD					
ENFOQUE DE TRANSVERSALIDAD: TODA LA POBLACIÓN					
HOMBRES	672,646	MUJERES	707,365	TOTAL	1,380,011
CARACTERÍSTICAS DEL INDICADOR					
CARACTERÍSTICA	NO CUMPLE	CUMPLE PARCIALMENTE	CUMPLE		
CLARIDAD			X		
RELEVANCIA			X		
ECONOMÍA			X		
MONITOREABLE			X		
ADECUADO			X		
APORTE MARGINAL	X				
CONTACTO DEL INDICADOR					
NOMBRE	DRA. PATRICIA OSORNO ROMERO				
ÁREA	DIRECCIÓN DE ATENCIÓN ESPECIALIZADA EN SALUD				
PUESTO	ENCARGADA DE LA DIRECCIÓN DE ATENCIÓN ESPECIALIZADA A LA SALUD				
CORREO ELECTRÓNICO	patubeda@hotmail.com				
No. TELEFÓNICO	46 2 10 60	EXTENSIÓN	8067		
DETERMINACIÓN DE METAS					
VIABILIDAD DE LA META					
META ACUMULABLE	SI	COMPORTAMIENTO DEL INDICADOR	REGULAR	FACTIBILIDAD	ALTA
JUSTIFICACIÓN DE LA FACTIBILIDAD					
PARÁMETROS DE SEMAFORIZACIÓN					
TIPO DE VALOR	PORCENTAJE				
SEMAFORO	LÍMITE SUPERIOR			LÍMITE INFERIOR	
VERDE	110.00			90.00	
AMARILLO	89.99			80.00	
ROJO	110.01			79.99	
METAS DEL CICLO PRESUPUESTARIO					

FICHA TÉCNICA

DATOS DE IDENTIFICACIÓN			
DEPENDENCIA:	16. O.P.D SALUD DE TLAXCALA		
UNIDAD RESPONSABLE:	4. DIRECCIÓN DE ATENCIÓN ESPECIALIZADA EN SALUD		
PROYECTO:	33 - 0X. ATENCIÓN MÉDICA INTEGRAL		
FINALIDAD:	2 DESAFÍO SOCIAL		
FUNCIÓN:	2.3 SALUD		
SUBFUNCIÓN:	2.3.5 PROTECCIÓN SOCIAL EN SALUD		
ALINEACIÓN CON EL PED Y SUS PROGRAMAS			
EJE RECTOR:	2 EDUCACIÓN PERTINENTE, SALUD DE CALIDAD Y SOCIEDAD INCLUYENTE EDUCACIÓN Y DESARROLLO DE COMPETENCIAS PARA EL MERCADO LABORAL		
OBJETIVO:	2.17 AUMENTAR LA CAPACIDAD DE RESPUESTA DE LA OFERTA Y LA CALIDAD DE LOS SERVICIOS ESTATALES DE SALUD		
ESTRATEGIA:	2.17.1 DESARROLLAR E IMPLANTAR UN MODELO DE ATENCIÓN INTEGRAL EN SALUD QUE PRIVILEGIE LA PREVENCIÓN Y LA CONTINUIDAD DE LA ATENCIÓN		
LÍNEA DE ACCIÓN:	2.17.1.6 REFORZAR LAS REDES DE SERVICIOS Y PROCESOS PARA LA PRESTACIÓN DE CUIDADOS PALIATIVOS		
SUBLÍNEA DE ACCIÓN:	2.17.1.6.1 REFORZAR LAS REDES DE SERVICIOS Y PROCESOS PARA LA PRESTACIÓN DE CUIDADOS PALIATIVOS		
MATERIA DE INDICADORES PARA RESULTADOS			
RESUMEN NARRATIVO			
OBJETIVO AL QUE CORRESPONDE EL INDICADOR	REFORZAR LAS REDES DE SERVICIOS Y PROCESOS PARA LA PRESTACIÓN DE CUIDADOS PALIATIVOS	FIN	
		PROPÓSITO	
		COMPONENTE	
		ACTIVIDAD	X
INDICADOR			
DATOS DE IDENTIFICACIÓN DEL INDICADOR			
ORDEN	47	NOMBRE	PORCENTAJE DE ATENCIONES DE PRIMERA VEZ Y SUBSECUENTE REALIZADAS EN LA UNIDAD DE CUIDADOS PALIATIVOS
DIMENSIÓN		EFICIENCIA	
DEFINICIÓN		DETERMINAR EL PORCENTAJE DE ATENCIONES OTORGADAS EN LA UNIDAD DE CUIDADOS PALIATIVOS	TIPO DE INDICADOR DE GESTIÓN
MÉTODO DE CÁLCULO		(ATENCIONES OTORGADAS EN LA UNIDAD DE CUIDADOS PALIATIVOS/ATENCIONES PROGRAMADAS EN LA UNIDAD DE CUIDADOS PALIATIVOS)*100	TIPO DE VALOR DE META RELATIVO
UNIDAD DE MEDIDA		PORCENTAJE	VALOR DE PONDERACIÓN 0.25
DESAGREGACIÓN GEOGRÁFICA		COBERTURA ESTATAL	UNIDAD DE MEDICIÓN TRIMESTRAL
CONTRIBUCIÓN AGENDA 2030		SI	NO
OBJETIVO AGENDA 2030	3	GARANTIZAR UNA VIDA SANA Y PROMOVER EL BIENESTAR DE TODOS EN TODAS LAS EDADES	
TRANSVERSALIDAD			



PROYECTO DE PRESUPUESTO DE EGRESOS 2020

FICHA TÉCNICA

METAS DEL CICLO PRESUPUESTARIO		
(TOTAL PACIENTES CONTRAREFERIDOS/TOTAL DE PACIENTES REFERIDOS)*100		
PERIODO	VALOR	PERIODO AL QUE CORRESPONDE EL VALOR
1	85.00	ANUAL
CARACTERÍSTICAS DE LAS VARIABLES		
NOMBRE	TPC	
DESCRIPCIÓN	TOTAL PACIENTES CONTRAREFERIDOS	
MEDIOS DE VERIFICACIÓN	WWW.SALUDTLAX.GOB.MX	
UNIDAD DE MEDIDA	PACIENTE	
DESAGREGACIÓN GEOGRÁFICA	COBERTURA ESTATAL	
FRECUENCIA	ANUAL	
FECHA DE DISPONIBILIDAD DE LA INFORMACIÓN	DICIEMBRE	
NOMBRE	TPR	
DESCRIPCIÓN	TOTAL DE PACIENTES REFERIDOS	
MEDIOS DE VERIFICACIÓN	WWW.SALUDTLAX.GOB.MX	
UNIDAD DE MEDIDA	PACIENTE	
DESAGREGACIÓN GEOGRÁFICA	COBERTURA ESTATAL	
FRECUENCIA	ANUAL	
FECHA DE DISPONIBILIDAD DE LA INFORMACIÓN	DICIEMBRE	



FICHA TÉCNICA

INDICADOR			
DATOS DE IDENTIFICACIÓN DEL INDICADOR			
TRANSVERSALIDAD			
ENFOQUE DE TRANSVERSALIDAD: TODA LA POBLACIÓN			
HOMBRES	672,646	MUJERES	707,365
TOTAL		1,380,011	
CARACTERÍSTICAS DEL INDICADOR			
CARACTERÍSTICA	NO CUMPLE	CUMPLE PARCIALMENTE	CUMPLE
CLARIDAD			X
RELEVANCIA			X
ECONOMÍA			X
MONITOREABLE			X
ADECUADO			X
APORTE MARGINAL	X		
CONTACTO DEL INDICADOR			
NOMBRE	DRA. PATRICIA OSORIO ROMERO		
ÁREA	DIRECCIÓN DE ATENCIÓN ESPECIALIZADA EN SALUD		
PUESTO	ENCARGADA DE LA DIRECCIÓN DE ATENCIÓN ESPECIALIZADA A LA SALUD		
CORREO ELECTRÓNICO	patubeda@hotmail.com		
No. TELEFÓNICO	46 2 10 60	EXTENSIÓN	8067
DETERMINACIÓN DE METAS			
VIABILIDAD DE LA META			
META ACUMULABLE	NO	COMPORTAMIENTO DEL INDICADOR	REGULAR
JUSTIFICACIÓN DE LA FACTIBILIDAD		FACTIBILIDAD	ALTA
PARÁMETROS DE SEMAFORIZACIÓN			
TIPO DE VALOR	PORCENTAJE		
SEMAFORO		LÍMITE SUPERIOR	LÍMITE INFERIOR
VERDE		100.00	75.00
AMARILLO		74.99	70.00
ROJO		100.01	69.99
METAS DEL CICLO PRESUPUESTARIO			



SALUD DE TLAXCALA



PROYECTO DE PRESUPUESTO DE EGRESOS 2020

FICHA TÉCNICA

DATOS DE IDENTIFICACIÓN

DEPENDENCIA:	16. O.P.D SALUD DE TLAXCALA
UNIDAD RESPONSABLE:	4. DIRECCIÓN DE ATENCIÓN ESPECIALIZADA EN SALUD
PROYECTO:	33 - 0X. ATENCIÓN MÉDICA INTEGRAL
FINALIDAD:	2 DESARROLLO SOCIAL
FUNCIÓN:	2.3 SALUD
SUBFUNCIÓN:	2.3.5 PROTECCIÓN SOCIAL EN SALUD

ALINEACIÓN CON EL PED Y SUS PROGRAMAS

EJE RECTOR:	2 EDUCACIÓN PERTINENTE, SALUD DE CALIDAD Y SOCIEDAD INCLUYENTE EDUCACIÓN Y DESARROLLO DE COMPETENCIAS PARA EL MERCADO LABORAL
OBJETIVO:	2.17 AUMENTAR LA CAPACIDAD DE RESPUESTA DE LA OFERTA Y LA CALIDAD DE LOS SERVICIOS ESTATALES DE SALUD
ESTRATEGIA:	2.17.1 DESARROLLAR E IMPLANTAR UN MODELO DE ATENCIÓN INTEGRAL EN SALUD QUE PRIVILEGIE LA PREVENCIÓN Y LA CONTINUIDAD DE LA ATENCIÓN
LÍNEA DE ACCIÓN:	2.17.1.4 FORTALECER LAS REDES DE ATENCIÓN MEDIANTE MEJORES MECANISMOS DE REFERENCIA Y CONTRA-REFERENCIA PARA GARANTIZAR LA CONTINUIDAD EN LA ATENCIÓN TANTO DE PADECIMIENTOS AGUDOS COMO CRÓNICOS
SUBLÍNEA DE ACCIÓN:	2.17.1.4.1 FORTALECER LAS REDES DE ATENCIÓN MEDIANTE MEJORES MECANISMOS DE REFERENCIA Y CONTRA-REFERENCIA PARA GARANTIZAR LA CONTINUIDAD EN LA ATENCIÓN TANTO DE PADECIMIENTOS AGUDOS COMO CRÓNICOS

MATRIZ DE INDICADORES PARA RESULTADOS

RESUMEN NARRATIVO

OBJETIVO AL QUE CORRESPONDE EL INDICADOR	FORTALECER LAS REDES DE ATENCIÓN MEDIANTE MEJORES MECANISMOS DE REFERENCIA Y CONTRA-REFERENCIA PARA GARANTIZAR LA CONTINUIDAD EN LA ATENCIÓN TANTO DE PADECIMIENTOS AGUDOS COMO CRÓNICOS	FIN	
		PROPÓSITO	
		COMPONENTE	
		ACTIVIDAD	X

INDICADOR

DATOS DE IDENTIFICACIÓN DEL INDICADOR

ORDEN	46	NOMBRE	PORCENTAJE DE PACIENTES CONTRA REFERIDOS		
DIMENSIÓN	EFICIENCIA		TIPO DE INDICADOR	DE GESTIÓN	
DEFINICIÓN	REPRESENTA EL PORCENTAJE DE PACIENTES TRANSFERIDOS ENTRE LAS DIFERENTES UNIDADES MÉDICAS PARA SU SEGUIMIENTO CORRESPONDIENTE.		TIPO DE VALOR DE META	RELATIVO	
MÉTODO DE CÁLCULO	(TOTAL PACIENTES CONTRAREFERIDOS/TOTAL DE PACIENTES REFERIDOS)*100				
UNIDAD DE MEDIDA	PORCENTAJE		VALOR DE PONDERACIÓN	0.35	
DESAGREGACIÓN GEOGRÁFICA	COBERTURA ESTATAL		FRECUENCIA DE MEDICIÓN	ANUAL	
CONTRIBUCIÓN AGENDA 2030			SI	X	NO
OBJETIVO AGENDA 2030	3	GARANTIZAR UNA VIDA SANA Y PROMOVER EL BIENESTAR DE TODOS EN TODAS LAS EDADES			

FICHA TÉCNICA

METAS DEL CICLO PRESUPUESTARIO	
PERIODO	VALOR OTORGADAS EN EL TRIMESTRE/NUMERO DE DIAS LABORALES EN EL TRIMESTRE
1	497.50 TRIMESTRE 1
2	497.50 TRIMESTRE 2
3	497.50 TRIMESTRE 3
4	497.50 TRIMESTRE 4

CARACTERÍSTICAS DE LAS VARIABLES	
NOMBRE	TCEOT
DESCRIPCIÓN	TOTAL DE CONSULTAS DE ESPECIALIDAD OTORGADAS EN EL TRIMESTRE
MEDIOS DE VERIFICACIÓN	WWW.SALUDTLAX.GOB.MX
UNIDAD DE MEDIDA	CONSULTA
DESAGREGACIÓN GEOGRÁFICA	COBERTURA ESTATAL
FRECUENCIA	TRIMESTRAL
FECHA DE DISPONIBILIDAD DE LA INFORMACIÓN	MARZO,JUNIO,SEPTIEMBRE,DICIEMBRE
NOMBRE	NDLT
DESCRIPCIÓN	NUMERO DE DIAS LABORALES EN EL TRIMESTRE
MEDIOS DE VERIFICACIÓN	WWW.SALUDTLAX.GOB.MX
UNIDAD DE MEDIDA	DÍA
DESAGREGACIÓN GEOGRÁFICA	COBERTURA ESTATAL
FRECUENCIA	TRIMESTRAL
FECHA DE DISPONIBILIDAD DE LA INFORMACIÓN	MARZO,JUNIO,SEPTIEMBRE,DICIEMBRE





PROYECTO DE PRESUPUESTO DE EGRESOS 2020

FICHA TÉCNICA

INDICADOR					
DATOS DE IDENTIFICACIÓN DEL INDICADOR					
OBJETIVO AGENDA 2030	3	GARANTIZAR UNA VIDA SANA Y PROMOVER EL BIENESTAR DE TODOS EN TODAS LAS EDADES			
TRANSVERSALIDAD					
ENFOQUE DE TRANSVERSALIDAD: TODA LA POBLACIÓN					
HOMBRES	672,646	MUJERES	707,365	TOTAL	1,380,011
CARACTERÍSTICAS DEL INDICADOR					
CARACTERÍSTICA	NO CUMPLE		CUMPLE PARCIALMENTE		CUMPLE
CLARIDAD					X
RELEVANCIA					X
ECONOMÍA					X
MONITOREABLE					X
ADECUADO					X
APORTE MARGINAL	X				
CONTACTO DEL INDICADOR					
NOMBRE	DRA. PATRICIA OSORNO ROMERO				
ÁREA	DIRECCIÓN DE ATENCIÓN ESPECIALIZADA EN SALUD				
PUESTO	ENCARGADA DE LA DIRECCIÓN DE ATENCIÓN ESPECIALIZADA A LA SALUD				
CORREO ELECTRÓNICO	patubeda@hotmail.com				
No. TELEFÓNICO	46 2 10 60	EXTENSIÓN	8067		
DETERMINACIÓN DE METAS					
VIABILIDAD DE LA META					
META ACUMULABLE	NO	COMPORTAMIENTO DEL INDICADOR	REGULAR	FACTIBILIDAD	ALTA
JUSTIFICACIÓN DE LA FACTIBILIDAD					
PARÁMETROS DE SEMAFORIZACIÓN					
TIPO DE VALOR	PROMEDIO				
SEMAFORO	LÍMITE SUPERIOR		LÍMITE INFERIOR		
VERDE	547.25		447.70		
AMARILLO	447.69		398.00		
ROJO	547.26		397.99		

FICHA TÉCNICA

DATOS DE IDENTIFICACIÓN			
DEPENDENCIA:	16. O.P.D SALUD DE TLAXCALA		
UNIDAD RESPONSABLE:	4. DIRECCIÓN DE ATENCIÓN ESPECIALIZADA EN SALUD		
PROYECTO:	33 - 0X. ATENCIÓN MÉDICA INTEGRAL		
FINALIDAD:	2 DESARROLLO SOCIAL		
FUNCIÓN:	2.3 SALUD		
SUBFUNCIÓN:	2.3.5 PROTECCIÓN SOCIAL EN SALUD		
ALINEACIÓN CON EL PED Y SUS PROGRAMAS			
EJE RECTOR:	2 EDUCACIÓN PERTINENTE, SALUD DE CALIDAD Y SOCIEDAD INCLUYENTE EDUCACIÓN Y DESARROLLO DE COMPETENCIAS PARA EL MERCADO LABORAL		
OBJETIVO:	2.17 AUMENTAR LA CAPACIDAD DE RESPUESTA DE LA OFERTA Y LA CALIDAD DE LOS SERVICIOS ESTATALES DE SALUD		
ESTRATEGIA:	2.17.1 DESARROLLAR E IMPLANTAR UN MODELO DE ATENCIÓN INTEGRAL EN SALUD QUE PRIVILEGIE LA PREVENCIÓN Y LA CONTINUIDAD DE LA ATENCIÓN		
LÍNEA DE ACCIÓN:	2.17.1.3 ATENDER DE MANERA INTEGRAL Y COORDINADA LA SALUD DE LA POBLACIÓN USUARIA BUSCANDO MINIMIZAR LA INCIDENCIA DE COMPLICACIONES ATRIBUIBLES A LA ATENCIÓN TARDÍA DE PADECIMIENTOS		
SUBLÍNEA DE ACCIÓN:	2.17.1.3.1 ATENDER DE MANERA INTEGRAL Y COORDINADA LA SALUD DE LA POBLACIÓN USUARIA BUSCANDO MINIMIZAR LA INCIDENCIA DE COMPLICACIONES ATRIBUIBLES A LA ATENCIÓN TARDÍA DE PADECIMIENTOS		
MATRIZ DE INDICADORES PARA RESULTADOS			
RESUMEN NARRATIVO			
OBJETIVO AL QUE CORRESPONDE EL INDICADOR	ATENDER DE MANERA INTEGRAL Y COORDINADA LA SALUD DE LA POBLACIÓN USUARIA BUSCANDO MINIMIZAR LA INCIDENCIA DE COMPLICACIONES ATRIBUIBLES A LA ATENCIÓN TARDÍA DE PADECIMIENTOS	FIN	
		PROPÓSITO	
		COMPONENTE	
		ACTIVIDAD	X
INDICADOR			
DATOS DE IDENTIFICACIÓN DEL INDICADOR			
ORDEN	45	NOMBRE	PROMEDIO DE CONSULTAS DE ESPECIALIDAD POR DÍA
DIMENSIÓN		EFICIENCIA	
DEFINICIÓN		REPRESENTA EL PROMEDIO DE CONSULTAS DE ESPECIALIDAD POR DÍA QUE SE OTORGAN EN LOS DIFERENTES HOSPITALES QUE INTEGRAN SALUD DE TLAXCALA.	
MÉTODO DE CÁLCULO		TOTAL DE CONSULTAS DE ESPECIALIDAD OTORGADAS EN EL TRIMESTRE	
UNIDAD DE MEDIDA		PROMEDIO	
DESAGREGACIÓN GEOGRÁFICA		COBERTURA TOTAL	
CONTRIBUCIÓN AGENDA 2030		SI	X
		NO	



SALUD DE TLAXCALA



PROYECTO DE PRESUPUESTO DE EGRESOS 2020

FICHA TÉCNICA

METAS DEL CICLO PRESUPUESTARIO		
(SERVICIO DE URGENCIAS ATENDIDAS/SERVICIO DE URGENCIAS NOTIFICADAS)*100		
PERIODO	VALOR	PERIODO AL QUE CORRESPONDE EL VALOR
1	25.00	TRIMESTRE 1
2	25.00	TRIMESTRE 2
3	25.00	TRIMESTRE 3
4	25.00	TRIMESTRE 4

CARACTERÍSTICAS DE LAS VARIABLES	
NOMBRE	SUA
DESCRIPCIÓN	SERVICIO DE URGENCIAS ATENDIDAS
MEDIOS DE VERIFICACIÓN	WWW.SALUDTLAX.GOB.MX
UNIDAD DE MEDIDA	SERVICIO
DESAGREGACIÓN GEOGRÁFICA	COBERTURA ESTATAL
FRECUENCIA	TRIMESTRAL
FECHA DE DISPONIBILIDAD DE LA INFORMACIÓN	MARZO,JUNIO,SEPTIEMBRE,DICIEMBRE
NOMBRE	SUN
DESCRIPCIÓN	SERVICIO DE URGENCIAS NOTIFICADAS
MEDIOS DE VERIFICACIÓN	WWW.SALUDTLAX.GOB.MX
UNIDAD DE MEDIDA	SERVICIO
DESAGREGACIÓN GEOGRÁFICA	COBERTURA ESTATAL
FRECUENCIA	TRIMESTRAL
FECHA DE DISPONIBILIDAD DE LA INFORMACIÓN	MARZO,JUNIO,SEPTIEMBRE,DICIEMBRE





FICHA TÉCNICA

INDICADOR			
DATOS DE IDENTIFICACIÓN DEL INDICADOR			
TRANSVERSALIDAD			
ENFOQUE DE TRANSVERSALIDAD: TODA LA POBLACIÓN			
HOMBRES	672,646	MUJERES	707,365
TOTAL		1,380,011	
CARACTERÍSTICAS DEL INDICADOR			
CARACTERÍSTICA	NO CUMPLE	CUMPLE PARCIALMENTE	CUMPLE
CLARIDAD			X
RELEVANCIA			X
ECONOMÍA			X
MONITOREABLE			X
ADECUADO			X
APORTE MARGINAL	X		
CONTACTO DEL INDICADOR			
NOMBRE	DRA. PATRICIA OSORIO ROMERO		
ÁREA	DIRECCIÓN DE ATENCIÓN ESPECIALIZADA EN SALUD		
PUESTO	ENCARGADA DE LA DIRECCIÓN DE ATENCIÓN ESPECIALIZADA A LA SALUD		
CORREO ELECTRÓNICO	patubeda@hotmail.com		
No. TELEFÓNICO	46 2 10 60	EXTENSIÓN	8067
DETERMINACIÓN DE METAS			
VIABILIDAD DE LA META			
META ACUMULABLE	SI	COMPORTAMIENTO DEL INDICADOR	ASCENDENTE
FACTIBILIDAD		ALTA	
JUSTIFICACIÓN DE LA FACTIBILIDAD			
PARÁMETROS DE SEMAFORIZACIÓN			
TIPO DE VALOR	PORCENTAJE		
SEMAFORO	LÍMITE SUPERIOR	LÍMITE INFERIOR	
VERDE	110.00	90.00	
AMARILLO	89.99	80.00	
ROJO	110.01	79.99	
METAS DEL CICLO PRESUPUESTARIO			





PROYECTO DE PRESUPUESTO DE EGRESOS 2020

FICHA TÉCNICA

DATOS DE IDENTIFICACIÓN	
DEPENDENCIA:	16. O.P.D SALUD DE TLAXCALA
UNIDAD RESPONSABLE:	4. DIRECCIÓN DE ATENCIÓN ESPECIALIZADA EN SALUD
PROYECTO:	33 - 0X. ATENCIÓN MÉDICA INTEGRAL
FINALIDAD:	2 DESARROLLO SOCIAL
FUNCIÓN:	2.3 SALUD
SUBFUNCIÓN:	2.3.5 PROTECCIÓN SOCIAL EN SALUD

ALINEACIÓN CON EL PED Y SUS PROGRAMAS	
EJE RECTOR:	2 EDUCACIÓN PERTINENTE, SALUD DE CALIDAD Y SOCIEDAD INCLUYENTE EDUCACIÓN Y DESARROLLO DE COMPETENCIAS PARA EL MERCADO LABORAL
OBJETIVO:	2.15 FORTALECER EL ENFOQUE DE LOS SERVICIOS DE SALUD HACIA LA PROMOCIÓN DEL CUIDADO DE LA SALUD, LA PREVENCIÓN Y LA ATENCIÓN OPORTUNA DE DAÑOS A LA SALUD
ESTRATEGIA:	2.15.3 IMPULSAR ACCIONES PARA LA PREVENCIÓN DE ACCIDENTES
LÍNEA DE ACCIÓN:	2.15.3.3 FORTALECER LA CAPACIDAD RESOLUTIVA EN LOS SERVICIOS DE URGENCIAS Y DE PRIMERA RESPUESTA VÍA LA INSTALACIÓN Y PLENA OPERACIÓN DE UN CENTRO REGULADOR DE URGENCIAS MÉDICAS (CRUM) PARA LA COORDINACIÓN EFECTIVA DE LA ATENCIÓN PRE HOSPITALARIA, EL TRASLADO Y PROCESO DE RECEPCIÓN DE PACIENTES
SUBLÍNEA DE ACCIÓN:	2.15.3.3.1 FORTALECER LA CAPACIDAD RESOLUTIVA EN LOS SERVICIOS DE URGENCIAS Y DE PRIMERA RESPUESTA VÍA LA INSTALACIÓN Y PLENA OPERACIÓN DE UN CENTRO REGULADOR DE URGENCIAS MÉDICAS (CRUM) PARA LA COORDINACIÓN EFECTIVA DE LA ATENCIÓN PRE HOSPITALARIA, EL TRASLADO Y PROCESO DE RECEPCIÓN DE PACIENTES

MATRIZ DE INDICADORES PARA RESULTADOS

RESUMEN NARRATIVO			
OBJETIVO AL QUE CORRESPONDE EL INDICADOR	FORTALECER LA CAPACIDAD RESOLUTIVA EN LOS SERVICIOS DE URGENCIAS Y DE PRIMERA RESPUESTA VÍA LA INSTALACIÓN Y PLENA OPERACIÓN DE UN CENTRO REGULADOR DE URGENCIAS MÉDICAS (CRUM) PARA LA COORDINACIÓN EFECTIVA DE LA ATENCIÓN PRE HOSPITALARIA, EL TRASLADO Y PROCESO DE RECEPCIÓN DE PACIENTES	FIN	
		PROPÓSITO	
		COMPONENTE	
		ACTIVIDAD	X

INDICADOR

DATOS DE IDENTIFICACIÓN DEL INDICADOR

ORDEN	44	NOMBRE	RESPUESTA A LA ATENCION DE URGENCIAS		
DIMENSIÓN	EFICIENCIA		TIPO DE INDICADOR	DE GESTIÓN	
DEFINICIÓN	INDICA EL PORCENTAJE DE SERVICIOS DE URGENCIA ATENDIDOS RESPECTO A LOS NOTIFICADOS		TIPO DE VALOR DE META	RELATIVO	
MÉTODO DE CÁLCULO	(SERVICIO DE URGENCIAS ATENDIDAS/SERVICIO DE URGENCIAS NOTIFICADAS)*100				
UNIDAD DE MEDIDA	PORCENTAJE		VALOR DE PONDERACIÓN	2.00	
DESAGREGACIÓN GEOGRÁFICA	COBERTURA ESTATAL		FRECUENCIA DE MEDICIÓN	TRIMESTRAL	
CONTRIBUCIÓN AGENDA 2030			SI	X	NO
OBJETIVO AGENDA 2030	3	GARANTIZAR UNA VIDA SANA Y PROMOVER EL BIENESTAR DE TODOS EN TODAS LAS EDADES			

FICHA TÉCNICA

METAS DEL CICLO PRESUPUESTARIO	
(VISITAS REALIZADAS POR UNIDADES MÉDICAS MÓVILES/VISITAS PROGRAMADAS POR UNIDADES MÉDICAS MÓVILES)*100	
PERIODO	PERIODO AL QUE CORRESPONDE EL VALOR
1	24.96 TRIMESTRE 1
2	25.11 TRIMESTRE 2
3	24.96 TRIMESTRE 3
4	24.97 TRIMESTRE 4

CARACTERÍSTICAS DE LAS VARIABLES	
NOMBRE	VRUMM
DESCRIPCIÓN	VISITAS REALIZADAS POR UNIDADES MEDICAS MOVILES
MEDIOS DE VERIFICACIÓN	WWW.SALUDTLAX.GOB.MX
UNIDAD DE MEDIDA	VISITA
DESAGREGACIÓN GEOGRÁFICA	COBERTURA ESTATAL
FRECUENCIA	TRIMESTRAL
FECHA DE DISPONIBILIDAD DE LA INFORMACIÓN	MARZO,JUNIO,SEPTIEMBRE,DICIEMBRE
NOMBRE	VPUMM
DESCRIPCIÓN	VISITAS PROGRAMADAS POR UNIDADES MÉDICAS MÓVILES
MEDIOS DE VERIFICACIÓN	WWW.SALUDTLAX.GOB.MX
UNIDAD DE MEDIDA	VISITA
DESAGREGACIÓN GEOGRÁFICA	COBERTURA ESTATAL
FRECUENCIA	TRIMESTRAL
FECHA DE DISPONIBILIDAD DE LA INFORMACIÓN	MARZO,JUNIO,SEPTIEMBRE,DICIEMBRE





PROYECTO DE PRESUPUESTO DE EGRESOS 2020

FICHA TÉCNICA

INDICADOR					
DATOS DE IDENTIFICACIÓN DEL INDICADOR					
TRANSVERSALIDAD					
ENFOQUE DE TRANSVERSALIDAD: TODA LA POBLACIÓN					
HOMBRES	672,646	MUJERES	707,365	TOTAL	1,380,011
CARACTERÍSTICAS DEL INDICADOR					
CARACTERÍSTICA	NO CUMPLE	CUMPLE PARCIALMENTE	CUMPLE		
CLARIDAD			X		
RELEVANCIA			X		
ECONOMÍA			X		
MONITOREABLE			X		
ADECUADO			X		
APORTE MARGINAL	X				
CONTACTO DEL INDICADOR					
NOMBRE	DRA. PATRICIA OSORNO ROMERO				
ÁREA	DIRECCIÓN DE ATENCIÓN ESPECIALIZADA EN SALUD				
PUESTO	ENCARGADA DE LA DIRECCIÓN DE ATENCIÓN ESPECIALIZADA A LA SALUD				
CORREO ELECTRÓNICO	patubeda@hotmail.com				
No. TELEFÓNICO	46 2 10 60	EXTENSIÓN	8067		
DETERMINACIÓN DE METAS					
VIABILIDAD DE LA META					
META ACUMULABLE	SI	COMPORTAMIENTO DEL INDICADOR	ASCENDENTE	FACTIBILIDAD	ALTA
JUSTIFICACIÓN DE LA FACTIBILIDAD					
PARÁMETROS DE SEMAFORIZACIÓN					
TIPO DE VALOR	PORCENTAJE				
SEMAFORO	LÍMITE SUPERIOR		LÍMITE INFERIOR		
VERDE	110.00		90.00		
AMARILLO	89.99		80.00		
ROJO	110.01		79.99		
METAS DEL CICLO PRESUPUESTARIO					



FICHA TÉCNICA

DATOS DE IDENTIFICACIÓN			
DEPENDENCIA:	16. O.P.D SALUD DE TLAXCALA		
UNIDAD RESPONSABLE:	4. DIRECCIÓN DE ATENCIÓN ESPECIALIZADA EN SALUD		
PROYECTO:	33 - 0X. ATENCIÓN MÉDICA INTEGRAL		
FINALIDAD:	2 DESARROLLO SOCIAL		
FUNCIÓN:	2.3 SALUD		
SUBFUNCIÓN:	2.3.5 PROTECCIÓN SOCIAL EN SALUD		
ALINEACIÓN CON EL PED Y SUS PROGRAMAS			
EJE RECTOR:	2 EDUCACIÓN PERTINENTE, SALUD DE CALIDAD Y SOCIEDAD INCLUYENTE EDUCACIÓN Y DESARROLLO DE LAS CAPACIDADES PARA EL MERCADO LABORAL		
OBJETIVO:	2.17 AUMENTAR LA CAPACIDAD DE RESPUESTA DE LA OFERTA Y LA CALIDAD DE LOS SERVICIOS ESTATALES DE SALUD		
ESTRATEGIA:	2.17.2 FORTALECER LA CAPACIDAD INSTALADA DE LOS SERVICIOS ESTATALES DE SALUD		
LÍNEA DE ACCIÓN:	2.17.2.3 AMPLIAR LA OFERTA DE SERVICIOS EN ZONAS RURALES CON UNIDADES MÓVILES Y DE TELESALUD		
SUBLÍNEA DE ACCIÓN:	2.17.2.3.1 AMPLIAR LA OFERTA DE SERVICIOS EN ZONAS RURALES CON UNIDADES MÓVILES Y DE TELESALUD		
MATERIA DE INDICADORES PARA RESULTADOS			
RESUMEN NARRATIVO			
OBJETIVO AL QUE CORRESPONDE EL INDICADOR	AMPLIAR LA OFERTA DE SERVICIOS EN ZONAS RURALES CON UNIDADES MÓVILES Y DE TELESALUD.	FIN	
		PROPÓSITO	
		COMPONENTE	
		ACTIVIDAD	X
INDICADOR			
DATOS DE IDENTIFICACIÓN DEL INDICADOR			
ORDEN	43	NOMBRE	PORCENTAJE DE VISITAS REALIZADAS A LOCALIDADES RURALES CON SERVICIOS DE ATENCIÓN PRIMARIA A LA SALUD
DIMENSIÓN		EFICIENCIA	
DEFINICIÓN		REPRESENTA EL PORCENTAJE DE VISITAS REALIZADAS A LOCALIDADES RURALES AL MENOS UNA VEZ AL MES POR LAS UNIDADES MÉDICAS MÓVILES	TIPO DE VALOR DE META RELATIVO
MÉTODO DE CÁLCULO		(VISITAS REALIZADAS POR UNIDADES MÉDICAS MÓVILES/VISITAS PROGRAMADAS POR UNIDADES MÉDICAS MÓVILES)*100	
UNIDAD DE MEDIDA		PORCENTAJE	VALOR DE PONDERACIÓN 1.50
DESAGREGACIÓN GEOGRÁFICA		COBERTURA TOTAL	FRECUENCIA DE MEDICIÓN TRIMESTRAL
CONTRIBUCIÓN AGENDA 2030		SI	NO
OBJETIVO AGENDA 2030	3	GARANTIZAR UNA VIDA SANA Y PROMOVER EL BIENESTAR DE TODOS EN TODAS LAS EDADES	
TRANSVERSALIDAD			






PROYECTO DE PRESUPUESTO DE EGRESOS 2020

FICHA TÉCNICA

METAS DEL CICLO PRESUPUESTARIO		
(NÚMERO DE VISITAS DOMICILIARIAS REALIZADAS/NÚMERO DE VISITAS DOMICILIARIAS PROGRAMADAS)*100		
PERIODO	VALOR	PERIODO AL QUE CORRESPONDE EL VALOR
1	25.00	TRIMESTRE 1
2	25.00	TRIMESTRE 2
3	25.00	TRIMESTRE 3
4	25.00	TRIMESTRE 4

CARACTERÍSTICAS DE LAS VARIABLES	
NOMBRE	NVDR
DESCRIPCIÓN	NÚMERO DE VISITAS DOMICILIARIAS REALIZADAS
MEDIOS DE VERIFICACIÓN	WWW.SALUDTLAX.GOB.MX
UNIDAD DE MEDIDA	VISITA
DESAGREGACIÓN GEOGRÁFICA	COBERTURA ESTATAL
FRECUENCIA	TRIMESTRAL
FECHA DE DISPONIBILIDAD DE LA INFORMACIÓN	MARZO,JUNIO,SEPTIEMBRE,DICIEMBRE
NOMBRE	NVDP
DESCRIPCIÓN	NÚMERO DE VISITAS DOMICILIARIAS PROGRAMADAS
MEDIOS DE VERIFICACIÓN	WWW.SALUDTLAX.GOB.MX
UNIDAD DE MEDIDA	VISITA
DESAGREGACIÓN GEOGRÁFICA	COBERTURA ESTATAL
FRECUENCIA	TRIMESTRAL
FECHA DE DISPONIBILIDAD DE LA INFORMACIÓN	MARZO,JUNIO,SEPTIEMBRE,DICIEMBRE



FICHA TÉCNICA

INDICADOR			
DATOS DE IDENTIFICACIÓN DEL INDICADOR			
TRANSVERSALIDAD			
ENFOQUE DE TRANSVERSALIDAD: TODA LA POBLACIÓN			
HOMBRES	672,646	MUJERES	707,365
TOTAL		1,380,011	
CARACTERÍSTICAS DEL INDICADOR			
CARACTERÍSTICA	NO CUMPLE	CUMPLE PARCIALMENTE	CUMPLE
APORTE MARGINAL	X		
CLARIDAD			X
RELEVANCIA			X
ECONOMÍA			X
MONITOREABLE			X
ADECUADO			X
CONTACTO DEL INDICADOR			
NOMBRE	DRA. PATRICIA OSORIO ROMERO		
ÁREA	DIRECCIÓN DE ATENCIÓN ESPECIALIZADA EN SALUD		
PUESTO	ENCARGADA DE LA DIRECCIÓN DE ATENCIÓN ESPECIALIZADA A LA SALUD		
CORREO ELECTRÓNICO	patubeda@hotmail.com		
No. TELEFÓNICO	46 2 10 60	EXTENSIÓN	8067
DETERMINACIÓN DE METAS			
VIABILIDAD DE LA META			
META ACUMULABLE	SI	COMPORTAMIENTO DEL INDICADOR	ASCENDENTE
FACTIBILIDAD		ALTA	
JUSTIFICACIÓN DE LA FACTIBILIDAD			
PARÁMETROS DE SEMAFORIZACIÓN			
TIPO DE VALOR	PORCENTAJE		
SEMAFORO		LÍMITE SUPERIOR	LÍMITE INFERIOR
VERDE		110.00	90.00
AMARILLO		89.99	80.00
ROJO		110.01	79.99
METAS DEL CICLO PRESUPUESTARIO			





FICHA TÉCNICA

DATOS DE IDENTIFICACIÓN				
DEPENDENCIA:	16. O.P.D SALUD DE TLAXCALA			
UNIDAD RESPONSABLE:	4. DIRECCIÓN DE ATENCIÓN ESPECIALIZADA EN SALUD			
PROYECTO:	33 - 0X. ATENCIÓN MÉDICA INTEGRAL			
FINALIDAD:	2	DESARROLLO SOCIAL		
FUNCIÓN:	2.3	SALUD		
SUBFUNCIÓN:	2.3.5	PROTECCIÓN SOCIAL EN SALUD		
ALINEACIÓN CON EL PED Y SUS PROGRAMAS				
EJE RECTOR:	2	EDUCACIÓN PERTINENTE, SALUD DE CALIDAD Y SOCIEDAD INCLUYENTE EDUCACIÓN Y DESARROLLO DE COMPETENCIAS PARA EL MERCADO LABORAL		
OBJETIVO:	2.17	AUMENTAR LA CAPACIDAD DE RESPUESTA DE LA OFERTA Y LA CALIDAD DE LOS SERVICIOS ESTATALES DE SALUD		
ESTRATEGIA:	2.17.1	DESARROLLAR E IMPLANTAR UN MODELO DE ATENCIÓN INTEGRAL EN SALUD QUE PRIVILEGIE LA PREVENCIÓN Y LA CONTINUIDAD DE LA ATENCIÓN		
LÍNEA DE ACCIÓN:	2.17.1.1	REVISAR Y AJUSTAR LOS PROCESOS DE ATENCIÓN A LA SALUD PARA SALIR A CAMPO E INCORPORAR VISITAS A DOMICILIO PARA ASÍ CAPTAR A LOS USUARIOS ANTICIPADAMENTE Y DESDE EL PRIMER NIVEL DE ATENCIÓN		
SUBLÍNEA DE ACCIÓN:	2.17.1.1.1	REVISAR Y AJUSTAR LOS PROCESOS DE ATENCIÓN A LA SALUD PARA SALIR A CAMPO E INCORPORAR VISITAS A DOMICILIO PARA ASÍ CAPTAR A LOS USUARIOS ANTICIPADAMENTE Y DESDE EL PRIMER NIVEL DE ATENCIÓN		
MATRIZ DE INDICADORES PARA RESULTADOS				
RESUMEN NARRATIVO				
OBJETIVO AL QUE CORRESPONDE EL INDICADOR	REVISAR Y AJUSTAR LOS PROCESOS DE ATENCIÓN A LA SALUD PARA SALIR A CAMPO E INCORPORAR VISITAS A DOMICILIO PARA ASÍ CAPTAR A LOS USUARIOS ANTICIPADAMENTE Y DESDE EL PRIMER NIVEL DE ATENCIÓN		FIN	
			PROPÓSITO	
			COMPONENTE	
			ACTIVIDAD	X
INDICADOR				
DATOS DE IDENTIFICACIÓN DEL INDICADOR				
ORDEN	42	NOMBRE	COBERTURA DE VISITAS DOMICILIARIAS PARA CAPTAR PACIENTES A TRAVES DEL FORTALECIMIENTO DE LA ATENCION MEDICA	
DIMENSIÓN		EFICIENCIA	TIPO DE INDICADOR DE GESTIÓN	
DEFINICIÓN		REPRESENTA EL PORCENTAJE DE VISITAS DOMICILIARIAS REALIZADAS PARA LA CAPTACIÓN DE PACIENTES ATRAVES DEL FORTALECIMIENTO A LA ATENCION MEDICA	TIPO DE VALOR DE META RELATIVO	
MÉTODO DE CÁLCULO		(NÚMERO DE VISITAS DOMICILIARIAS REALIZADAS/NÚMERO DE VISITAS DOMICILIARIAS PROGRAMADAS)*100		
UNIDAD DE MEDIDA		PORCENTAJE	VALOR DE PONDERACIÓN 0.75	
DESAGREGACIÓN GEOGRÁFICA		COBERTURA ESTATAL	FRECUENCIA DE MEDICIÓN TRIMESTRAL	
CONTRIBUCIÓN AGENDA 2030		SI	X NO	
OBJETIVO AGENDA 2030	3	GARANTIZAR UNA VIDA SANA Y PROMOVER EL BIENESTAR DE TODOS EN TODAS LAS EDADES		



GOBIERNO DEL ESTADO DE TLAXCALA

PROYECTO DE PRESUPUESTO DE EGRESOS 2020

FICHA TÉCNICA

METAS DEL CICLO PRESUPUESTARIO	
(NÚMERO DE CONSULTAS OTORGADAS EN UNIDADES MEDICAS MÓVILES/NÚMERO DE CONSULTAS PROGRAMADAS EN UNIDADES MEDICAS MÓVILES)*100	
PERIODO	PERIODO AL QUE CORRESPONDE EL VALOR
1	18.18 TRIMESTRE 1
2	27.27 TRIMESTRE 2
3	22.73 TRIMESTRE 3
4	31.82 TRIMESTRE 4

CARACTERÍSTICAS DE LAS VARIABLES	
NOMBRE	NCOUMM
DESCRIPCIÓN	NÚMERO DE CONSULTAS OTORGADAS EN UNIDADES MEDICAS MÓVILES
MEDIOS DE VERIFICACIÓN	HTTP://SINBA08.SALUD.GOB.MX/CUBOS/CUBOSIS2018_PLATAFORMA_SINBA.HTM
UNIDAD DE MEDIDA	CONSULTA
DESAGREGACIÓN GEOGRÁFICA	COBERTURA ESTATAL
FRECUENCIA	TRIMESTRAL
FECHA DE DISPONIBILIDAD DE LA INFORMACIÓN	MARZO,JUNIO,SEPTIEMBRE,DICIEMBRE
NOMBRE	NCPUMM
DESCRIPCIÓN	NÚMERO DE CONSULTAS PROGRAMADAS EN UNIDADES MEDICAS MÓVILES
MEDIOS DE VERIFICACIÓN	HTTP://SINBA08.SALUD.GOB.MX/CUBOS/CUBOSIS2018_PLATAFORMA_SINBA.HTM
UNIDAD DE MEDIDA	CONSULTA
DESAGREGACIÓN GEOGRÁFICA	COBERTURA ESTATAL
FRECUENCIA	TRIMESTRAL
FECHA DE DISPONIBILIDAD DE LA INFORMACIÓN	MARZO,JUNIO,SEPTIEMBRE,DICIEMBRE





PROYECTO DE PRESUPUESTO DE EGRESOS 2020

FICHA TÉCNICA

INDICADOR					
DATOS DE IDENTIFICACIÓN DEL INDICADOR					
TRANSVERSALIDAD					
ENFOQUE DE TRANSVERSALIDAD: TODA LA POBLACIÓN					
HOMBRES	672,646	MUJERES	707,365	TOTAL	1,380,011
CARACTERÍSTICAS DEL INDICADOR					
CARACTERÍSTICA	NO CUMPLE		CUMPLE PARCIALMENTE		CUMPLE
CLARIDAD					X
RELEVANCIA					X
ECONOMÍA					X
MONITOREABLE					X
ADECUADO					X
APORTE MARGINAL	X				
CONTACTO DEL INDICADOR					
NOMBRE	DRA. PATRICIA OSORNO ROMERO				
ÁREA	DIRECCIÓN DE ATENCIÓN ESPECIALIZADA EN SALUD				
PUESTO	ENCARGADA DE LA DIRECCIÓN DE ATENCIÓN ESPECIALIZADA A LA SALUD				
CORREO ELECTRÓNICO	patubeda@hotmail.com				
No. TELEFÓNICO	46 2 10 60	EXTENSIÓN	8067		
DETERMINACIÓN DE METAS					
VIABILIDAD DE LA META					
META ACUMULABLE	SI	COMPORTAMIENTO DEL INDICADOR	ASCENDENTE	FACTIBILIDAD	ALTA
JUSTIFICACIÓN DE LA FACTIBILIDAD					
PARÁMETROS DE SEMAFORIZACIÓN					
TIPO DE VALOR	PORCENTAJE				
SEMAFORO	LÍMITE SUPERIOR		LÍMITE INFERIOR		
VERDE	110.00		90.00		
AMARILLO	89.99		80.00		
ROJO	110.01		79.99		
METAS DEL CICLO PRESUPUESTARIO					

FICHA TÉCNICA

DATOS DE IDENTIFICACIÓN			
DEPENDENCIA:	16. O.P.D SALUD DE TLAXCALA		
UNIDAD RESPONSABLE:	4. DIRECCIÓN DE ATENCIÓN ESPECIALIZADA EN SALUD		
PROYECTO:	33 - 0X. ATENCIÓN MÉDICA INTEGRAL		
FINALIDAD:	2 DESARROLLO SOCIAL		
FUNCIÓN:	2.3 SALUD		
SUBFUNCIÓN:	2.3.5 PROTECCIÓN SOCIAL EN SALUD		
ALINEACIÓN CON EL PED Y SUS PROGRAMAS			
EJE RECTOR:	2 EDUCACIÓN PERTINENTE, SALUD DE CALIDAD Y SOCIEDAD INCLUYENTE EDUCACIÓN Y DESARROLLO DE COMPETENCIAS PARA EL MERCADO LABORAL		
OBJETIVO:	2.16 CONSCIENTIZAR EL ACCESO UNIVERSAL A LA PROTECCIÓN DE LA SALUD		
ESTRATEGIA:	2.16.1 MEJORAR LAS CONDICIONES DE SALUD DE LAS POBLACIONES QUE VIVEN EN CONDICIONES DE POBREZA Y GRUPOS VULNERABLES		
LÍNEA DE ACCIÓN:	2.16.1.6 FORTALECER LOS PROGRAMAS DE UNIDADES MÉDICAS MÓVILES PARA AUMENTAR EL ACCESO A SERVICIOS EN ZONAS RURALES, PARTICULARMENTE EN COMUNIDADES INDÍGENAS Y APARTADAS		
SUBLÍNEA DE ACCIÓN:	2.16.1.6.1 FORTALECER LOS PROGRAMAS DE UNIDADES MÉDICAS MÓVILES PARA AUMENTAR EL ACCESO A SERVICIOS EN ZONAS RURALES, PARTICULARMENTE EN COMUNIDADES INDÍGENAS Y APARTADAS		
MATERIA DE INDICADORES PARA RESULTADOS			
RESUMEN NARRATIVO			
OBJETIVO AL QUE CORRESPONDE EL INDICADOR	FORTALECER LOS PROGRAMAS DE UNIDADES MÉDICAS MÓVILES PARA AUMENTAR EL ACCESO A SERVICIOS EN ZONAS RURALES, PARTICULARMENTE EN COMUNIDADES INDÍGENAS Y APARTADAS.	FIN	
		PROPÓSITO	
		COMPONENTE	
		ACTIVIDAD	X
INDICADOR			
DATOS DE IDENTIFICACIÓN DEL INDICADOR			
ORDEN	41	NOMBRE	PORCENTAJE DE CONSULTAS MÉDICAS REALIZADAS A LA POBLACIÓN OBJETIVO POR LAS UNIDADES MÓVILES
DIMENSIÓN		EFICIENCIA	TIPO DE INDICADOR DE GESTIÓN
DEFINICIÓN		REPRESENTA EL PORCENTAJE DE CONSULTAS MÉDICAS DE PRIMERA VEZ Y SUBSECUENTE REALIZADAS POR LAS UNIDADES MÓVILES	TIPO DE VALOR DE META RELATIVO
MÉTODO DE CÁLCULO		(NÚMERO DE CONSULTAS OTORGADAS EN UNIDADES MEDICAS MÓVILES/NÚMERO DE CONSULTAS PROGRAMADAS EN UNIDADES MEDICAS MÓVILES)*100	
UNIDAD DE MEDIDA		PORCENTAJE	VALOR DE PONDERACIÓN 1.50
DESAGREGACIÓN GEOGRÁFICA		COBERTURA TOTAL	FRECUENCIA DE MEDICIÓN TRIMESTRAL
CONTRIBUCIÓN AGENDA 2030		SI	NO
OBJETIVO AGENDA 2030	3	GARANTIZAR UNA VIDA SANA Y PROMOVER EL BIENESTAR DE TODOS EN TODAS LAS EDADES	
TRANSVERSALIDAD			





PROYECTO DE PRESUPUESTO DE EGRESOS 2020

FICHA TÉCNICA

METAS DEL CICLO PRESUPUESTARIO		
PORCENTAJE DE SESIONES INFORMATIVAS REALIZADAS PARA MUJERES		
PERIODO	VALOR	PERIODO AL QUE CORRESPONDE EL VALOR
1	70.00	ANUAL
CARACTERÍSTICAS DE LAS VARIABLES		
NOMBRE	PSIRM	
DESCRIPCIÓN	PORCENTAJE DE SESIONES INFORMATIVAS REALIZADAS PARA MUJERES	
MEDIOS DE VERIFICACIÓN	WWW.SALUDTLAX.GOB.MX	
UNIDAD DE MEDIDA	PORCENTAJE	
DESAGREGACIÓN GEOGRÁFICA	COBERTURA ESTATAL	
FRECUENCIA	ANUAL	
FECHA DE DISPONIBILIDAD DE LA INFORMACIÓN	DICIEMBRE	





GOBIERNO DEL ESTADO DE TLAXCALA

PROYECTO DE PRESUPUESTO DE EGRESOS 2020

FICHA TÉCNICA

INDICADOR			
DATOS DE IDENTIFICACIÓN DEL INDICADOR			
TRANSVERSALIDAD			
ENFOQUE DE TRANSVERSALIDAD: TODA LA POBLACIÓN			
HOMBRES	672,646	MUJERES	707,365
TOTAL		1,380,011	
CARACTERÍSTICAS DEL INDICADOR			
CARACTERÍSTICA	NO CUMPLE	CUMPLE PARCIALMENTE	CUMPLE
CLARIDAD			X
RELEVANCIA			X
ECONOMÍA			X
MONITOREABLE			X
ADECUADO			X
APORTE MARGINAL	X		
CONTACTO DEL INDICADOR			
NOMBRE	DRA. PATRICIA OSORIO ROMERO		
ÁREA	DIRECCIÓN DE ATENCIÓN ESPECIALIZADA EN SALUD		
PUESTO	ENCARGADA DE LA DIRECCIÓN DE ATENCIÓN ESPECIALIZADA A LA SALUD		
CORREO ELECTRÓNICO	patubeda@hotmail.com		
No. TELEFÓNICO	46 2 10 60	EXTENSIÓN	8067
DETERMINACIÓN DE METAS			
VIABILIDAD DE LA META			
META ACUMULABLE	NO	COMPORTAMIENTO DEL INDICADOR	ASCENDENTE
JUSTIFICACIÓN DE LA FACTIBILIDAD		FACTIBILIDAD	ALTA
PARÁMETROS DE SEMAFORIZACIÓN			
TIPO DE VALOR	PORCENTAJE		
SEMAFORO		LÍMITE SUPERIOR	LÍMITE INFERIOR
VERDE		80.00	60.00
AMARILLO		59.99	55.00
ROJO		80.01	54.99
METAS DEL CICLO PRESUPUESTARIO			



SALUD DE TLAXCALA



PROYECTO DE PRESUPUESTO DE EGRESOS 2020

FICHA TÉCNICA

DATOS DE IDENTIFICACIÓN				
DEPENDENCIA:	16. O.P.D SALUD DE TLAXCALA			
UNIDAD RESPONSABLE:	4. DIRECCIÓN DE ATENCIÓN ESPECIALIZADA EN SALUD			
PROYECTO:	33 - 0X. ATENCIÓN MÉDICA INTEGRAL			
FINALIDAD:	2	DESARROLLO SOCIAL		
FUNCIÓN:	2.3	SALUD		
SUBFUNCIÓN:	2.3.5	PROTECCIÓN SOCIAL EN SALUD		
ALINEACIÓN CON EL PED Y SUS PROGRAMAS				
EJE RECTOR:	2	EDUCACIÓN PERTINENTE, SALUD DE CALIDAD Y SOCIEDAD INCLUYENTE EDUCACIÓN Y DESARROLLO DE COMPETENCIAS PARA EL MERCADO LABORAL		
OBJETIVO:	2.19	REDUCIR LAS INEQUIDADES QUE PADECEN LAS PERSONAS QUE HABLAN UNA LENGUA INDÍGENA, LAS MUJERES, LOS NIÑOS Y ADOLESCENTES, ASÍ COMO LAS PERSONAS CON DISCAPACIDAD, A FIN DE MEJORAR SU CALIDAD DE VIDA		
ESTRATEGIA:	2.19.2	IMPULSAR LA IGUALDAD DE GÉNERO EN TLAXCALA		
LÍNEA DE ACCIÓN:	2.19.2.5	ESTABLECER MECANISMOS DE DENUNCIA EFECTIVOS PARA ERRADICAR LA DISCRIMINACIÓN LABORAL DE GÉNERO		
SUBLÍNEA DE ACCIÓN:	2.19.2.5.1	ESTABLECER MECANISMOS DE DENUNCIA EFECTIVOS PARA ERRADICAR LA DISCRIMINACIÓN LABORAL DE GÉNERO		
MATRIZ DE INDICADORES PARA RESULTADOS				
RESUMEN NARRATIVO				
OBJETIVO AL QUE CORRESPONDE EL INDICADOR	ESTABLECER MECANISMOS DE DENUNCIA EFECTIVOS PARA ERRADICAR LA DISCRIMINACIÓN LABORAL DE GÉNERO.		FIN	
			PROPÓSITO	
			COMPONENTE	
			ACTIVIDAD	X
INDICADOR				
DATOS DE IDENTIFICACIÓN DEL INDICADOR				
ORDEN	40	NOMBRE	PORCENTAJE DE SESIONES INFORMATIVAS REALIZADAS PARA MUJERES	
DIMENSIÓN		EFICIENCIA	TIPO DE INDICADOR DE GESTIÓN	
DEFINICIÓN		REPRESENTA EL PORCENTAJE DE SESIONES INFORMATIVAS QUE SE REALIZAN PARA MUJERES EN EL ESTADO.	TIPO DE VALOR DE META ABSOLUTO	
MÉTODO DE CÁLCULO		PORCENTAJE DE SESIONES INFORMATIVAS REALIZADAS PARA MUJERES		
UNIDAD DE MEDIDA		PORCENTAJE	VALOR DE PONDERACIÓN 0.25	
DESAGREGACIÓN GEOGRÁFICA		COBERTURA ESTATAL	FRECUENCIA DE MEDICIÓN ANUAL	
CONTRIBUCIÓN AGENDA 2030		SI	X NO	
OBJETIVO AGENDA 2030	3	GARANTIZAR UNA VIDA SANA Y PROMOVER EL BIENESTAR DE TODOS EN TODAS LAS EDADES		

FICHA TÉCNICA

METAS DEL CICLO PRESUPUESTARIO		
PORCENTAJE DE SESIONES INFORMATIVAS REALIZADAS PARA HOMBRES		
PERIODO	VALOR	PERIODO AL QUE CORRESPONDE EL VALOR
1	30.00	ANUAL
CARACTERÍSTICAS DE LAS VARIABLES		
NOMBRE	PSIRPH	
DESCRIPCIÓN	PORCENTAJE DE SESIONES INFORMATIVAS REALIZADAS PARA HOMBRES	
MEDIOS DE VERIFICACIÓN	WWW.SALUDTLAX.GOB.MX	
UNIDAD DE MEDIDA	PORCENTAJE	
DESAGREGACIÓN GEOGRÁFICA	COBERTURA ESTATAL	
FRECUENCIA	ANUAL	
FECHA DE DISPONIBILIDAD DE LA INFORMACIÓN	DICIEMBRE	



**SALUD DE
TLAXCALA**



PROYECTO DE PRESUPUESTO DE EGRESOS 2020

FICHA TÉCNICA

INDICADOR					
DATOS DE IDENTIFICACIÓN DEL INDICADOR					
TRANSVERSALIDAD					
ENFOQUE DE TRANSVERSALIDAD: TODA LA POBLACIÓN					
HOMBRES	672,646	MUJERES	707,365	TOTAL	1,380,011
CARACTERÍSTICAS DEL INDICADOR					
CARACTERÍSTICA		NO CUMPLE	CUMPLE PARCIALMENTE	CUMPLE	
CLARIDAD				X	
RELEVANCIA				X	
ECONOMÍA				X	
MONITOREABLE				X	
ADECUADO				X	
APORTE MARGINAL		X			
CONTACTO DEL INDICADOR					
NOMBRE	DRA. PATRICIA OSORNO ROMERO				
ÁREA	DIRECCIÓN DE ATENCIÓN ESPECIALIZADA EN SALUD				
PUESTO	ENCARGADA DE LA DIRECCIÓN DE ATENCIÓN ESPECIALIZADA A LA SALUD				
CORREO ELECTRÓNICO	patubeda@hotmail.com				
No. TELEFÓNICO	46 2 10 60	EXTENSIÓN	8067		
DETERMINACIÓN DE METAS					
VIABILIDAD DE LA META					
META ACUMULABLE	NO	COMPORTAMIENTO DEL INDICADOR	ASCENDENTE	FACTIBILIDAD	ALTA
JUSTIFICACIÓN DE LA FACTIBILIDAD					
PARÁMETROS DE SEMAFORIZACIÓN					
TIPO DE VALOR	PORCENTAJE				
SEMAFORO	LÍMITE SUPERIOR		LÍMITE INFERIOR		
VERDE	40.00		25.00		
AMARILLO	24.99		20.00		
ROJO	40.01		19.99		
METAS DEL CICLO PRESUPUESTARIO					

FICHA TÉCNICA

DATOS DE IDENTIFICACIÓN				
DEPENDENCIA:	16. O.P.D SALUD DE TLAXCALA			
UNIDAD RESPONSABLE:	4. DIRECCIÓN DE ATENCIÓN ESPECIALIZADA EN SALUD			
PROYECTO:	33 - 0X. ATENCIÓN MÉDICA INTEGRAL			
FINALIDAD:	2 DESARROLLO SOCIAL			
FUNCIÓN:	2.3 SALUD			
SUBFUNCIÓN:	2.3.5 PROTECCIÓN SOCIAL EN SALUD			
ALINEACIÓN CON EL PED Y SUS PROGRAMAS				
EJE RECTOR:	2 EDUCACIÓN PERTINENTE, SALUD DE CALIDAD Y SOCIEDAD INCLUYENTE EDUCACIÓN Y DESARROLLO DE COMPETENCIAS PARA EL MERCADO LABORAL			
OBJETIVO:	2.19 REDUCIR LAS INEQUIDADES QUE PADECEN LAS PERSONAS QUE HABLAN UNA LENGUA INDÍGENA, LAS MUJERES, LOS NIÑOS Y ADOLESCENTES, ASÍ COMO LAS PERSONAS CON DISCAPACIDAD, A FIN DE MEJORAR SU CALIDAD DE VIDA			
ESTRATEGIA:	2.19.2 IMPULSAR LA IGUALDAD DE GÉNERO EN TLAXCALA			
LÍNEA DE ACCIÓN:	2.19.2.5 ESTABLECER MECANISMOS DE DENUNCIA EFECTIVOS PARA ERRADICAR LA DISCRIMINACIÓN LABORAL DE GÉNERO			
SUBLÍNEA DE ACCIÓN:	2.19.2.5.1 ESTABLECER MECANISMOS DE DENUNCIA EFECTIVOS PARA ERRADICAR LA DISCRIMINACIÓN LABORAL DE GÉNERO			
MATRIZ DE INDICADORES PARA RESULTADOS				
RESUMEN NARRATIVO				
OBJETIVO AL QUE CORRESPONDE EL INDICADOR	ESTABLECER MECANISMOS DE DENUNCIA EFECTIVOS PARA ERRADICAR LA DISCRIMINACIÓN LABORAL DE GÉNERO.	DE DENUNCIA EFECTIVOS PARA ERRADICAR LA DISCRIMINACIÓN	FIN	
			PROPÓSITO	
			COMPONENTE	
			ACTIVIDAD	X
INDICADOR				
DATOS DE IDENTIFICACIÓN DEL INDICADOR				
ORDEN	39	NOMBRE	PORCENTAJE DE SESIONES INFORMATIVAS REALIZADAS PARA HOMBRES	
DIMENSIÓN		EFICIENCIA	TIPO DE INDICADOR DE GESTIÓN	
DEFINICIÓN		REPRESENTA EL PORCENTAJE DE SESIONES INFORMATIVAS REALIZADAS PARA HOMBRES EN EL ESTADO	TIPO DE VALOR DE META ABSOLUTO	
MÉTODO DE CÁLCULO		PORCENTAJE DE SESIONES INFORMATIVAS REALIZADAS PARA HOMBRES		
UNIDAD DE MEDIDA		PORCENTAJE	FACTOR DE PONDERACIÓN 0.25	
DESAGREGACIÓN GEOGRÁFICA		COBERTURA ESTATAL	FRECUENCIA DE MEDICIÓN ANUAL	
CONTRIBUCIÓN AGENDA 2030		SI	NO	
OBJETIVO AGENDA 2030	3	GARANTIZAR UNA VIDA SANA Y PROMOVER EL BIENESTAR DE TODOS EN TODAS LAS EDADES		





PROYECTO DE PRESUPUESTO DE EGRESOS 2020

FICHA TÉCNICA

METAS DEL CICLO PRESUPUESTARIO		
(NUMERO DE NIÑAS Y NIÑOS MENORES DE 5 AÑOS EN CONTROL NUTRICIONAL/TOTAL DE NIÑAS Y NIÑOS MENORES DE 5 AÑOS EN CONSULTA)*100		
PERIODO	VALOR	PERIODO AL QUE CORRESPONDE EL VALOR
1	50.00	ANUAL
CARACTERÍSTICAS DE LAS VARIABLES		
NOMBRE	NNNMACN	
DESCRIPCIÓN	NUMERO DE NIÑAS Y NIÑOS MENORES DE 5 AÑOS EN CONTROL NUTRICIONAL	
MEDIOS DE VERIFICACIÓN	WWW.SALUDTLAX.GOB.MX	
UNIDAD DE MEDIDA	NIÑO	
DESAGREGACIÓN GEOGRÁFICA	COBERTURA ESTATAL	
FRECUENCIA	ANUAL	
FECHA DE DISPONIBILIDAD DE LA INFORMACIÓN	DICIEMBRE	
NOMBRE	TNNMAC	
DESCRIPCIÓN	TOTAL DE NIÑAS Y NIÑOS MENORES DE 5 AÑOS EN CONSULTA	
MEDIOS DE VERIFICACIÓN	WWW.SALUDTLAX.GOB.MX	
UNIDAD DE MEDIDA	NIÑO	
DESAGREGACIÓN GEOGRÁFICA	COBERTURA ESTATAL	
FRECUENCIA	ANUAL	
FECHA DE DISPONIBILIDAD DE LA INFORMACIÓN	DICIEMBRE	



FICHA TÉCNICA

INDICADOR			
DATOS DE IDENTIFICACIÓN DEL INDICADOR			
TRANSVERSALIDAD			
ENFOQUE DE TRANSVERSALIDAD: TODA LA POBLACIÓN			
HOMBRES	672,646	MUJERES	707,365
TOTAL		1,380,011	
CARACTERÍSTICAS DEL INDICADOR			
CARACTERÍSTICA	NO CUMPLE	CUMPLE PARCIALMENTE	CUMPLE
CLARIDAD			X
RELEVANCIA			X
ECONOMÍA			X
MONITOREABLE			X
ADECUADO			X
APORTE MARGINAL	X		
CONTACTO DEL INDICADOR			
NOMBRE	DRA. PATRICIA OSORIO ROMERO		
ÁREA	DIRECCIÓN DE ATENCIÓN ESPECIALIZADA EN SALUD		
PUESTO	ENCARGADA DE LA DIRECCIÓN DE ATENCIÓN ESPECIALIZADA A LA SALUD		
CORREO ELECTRÓNICO	patubeda@hotmail.com		
No. TELEFÓNICO	46 2 10 60	EXTENSIÓN	8067
DETERMINACIÓN DE METAS			
VIABILIDAD DE LA META			
META ACUMULABLE	NO	COMPORTAMIENTO DEL INDICADOR	ASCENDENTE
FACTIBILIDAD		ALTA	
JUSTIFICACIÓN DE LA FACTIBILIDAD			
PARÁMETROS DE SEMAFORIZACIÓN			
TIPO DE VALOR	PORCENTAJE		
SEMAFORO	LÍMITE SUPERIOR	LÍMITE INFERIOR	
VERDE	60.00	45.00	
AMARILLO	44.99	40.00	
ROJO	60.01	39.99	
METAS DEL CICLO PRESUPUESTARIO			





PROYECTO DE PRESUPUESTO DE EGRESOS 2020

FICHA TÉCNICA

DATOS DE IDENTIFICACIÓN				
DEPENDENCIA:	16. O.P.D SALUD DE TLAXCALA			
UNIDAD RESPONSABLE:	4. DIRECCIÓN DE ATENCIÓN ESPECIALIZADA EN SALUD			
PROYECTO:	33 - 0X. ATENCIÓN MÉDICA INTEGRAL			
FINALIDAD:	2	DESARROLLO SOCIAL		
FUNCIÓN:	2.3	SALUD		
SUBFUNCIÓN:	2.3.5	PROTECCIÓN SOCIAL EN SALUD		
ALINEACIÓN CON EL PED Y SUS PROGRAMAS				
EJE RECTOR:	2	EDUCACIÓN PERTINENTE, SALUD DE CALIDAD Y SOCIEDAD INCLUYENTE EDUCACIÓN Y DESARROLLO DE COMPETENCIAS PARA EL MERCADO LABORAL		
OBJETIVO:	2.15	FORTALECER EL ENFOQUE DE LOS SERVICIOS DE SALUD HACIA LA PROMOCIÓN DEL CUIDADO DE LA SALUD, LA PREVENCIÓN Y LA ATENCIÓN OPORTUNA DE DAÑOS A LA SALUD		
ESTRATEGIA:	2.15.2	IMPULSAR ACCIONES DECIDIDAS PARA LA PREVENCIÓN OPORTUNA Y EL CONTROL DE ENFERMEDADES		
LÍNEA DE ACCIÓN:	2.15.2.4	FORTALECER LAS ACCIONES DE PREVENCIÓN Y CONTROL DEL SOBREPESO Y OBESIDAD DESDE LOS PRIMEROS AÑOS DE VIDA		
SUBLÍNEA DE ACCIÓN:	2.15.2.4.1	FORTALECER LAS ACCIONES DE PREVENCIÓN Y CONTROL DEL SOBREPESO Y OBESIDAD DESDE LOS PRIMEROS AÑOS DE VIDA		
MATRIZ DE INDICADORES PARA RESULTADOS				
RESUMEN NARRATIVO				
OBJETIVO AL QUE CORRESPONDE EL INDICADOR	FORTALECER LAS ACCIONES DE PREVENCIÓN Y CONTROL DEL SOBREPESO Y OBESIDAD DESDE LOS PRIMEROS AÑOS DE VIDA		FIN	
			PROPÓSITO	
			COMPONENTE	
			ACTIVIDAD	X
INDICADOR				
DATOS DE IDENTIFICACIÓN DEL INDICADOR				
ORDEN	38	NOMBRE	PORCENTAJE DE NIÑOS Y NIÑAS MENORES DE 5 AÑOS EN CONTROL NUTRICIONAL	
DIMENSIÓN		EFICIENCIA	TIPO DE INDICADOR	DE GESTIÓN
DEFINICIÓN		DETERMINA EL NÚMERO DE NIÑOS Y NIÑAS MENORES DE 5 AÑOS EN CONTROL NUTRICIONAL	TIPO DE VALOR DE META	RELATIVO
MÉTODO DE CÁLCULO		(NUMERO DE NIÑAS Y NIÑOS MENORES DE 5 AÑOS EN CONTROL NUTRICIONAL/TOTAL DE NIÑAS Y NIÑOS MENORES DE 5 AÑOS EN CONSULTA)*100		
UNIDAD DE MEDIDA		PORCENTAJE	VALOR DE PONDERACIÓN	3.00
DESAGREGACIÓN GEOGRÁFICA		COBERTURA ESTATAL	FRECUENCIA DE MEDICIÓN	ANUAL
CONTRIBUCIÓN AGENDA 2030			SI	X
			NO	
OBJETIVO AGENDA 2030	3	GARANTIZAR UNA VIDA SANA Y PROMOVER EL BIENESTAR DE TODOS EN TODAS LAS EDADES		
TRANSVERSALIDAD				



GOBIERNO DEL ESTADO DE TLAXCALA

PROYECTO DE PRESUPUESTO DE EGRESOS 2020

FICHA TÉCNICA

METAS DEL CICLO PRESUPUESTARIO	
<i>(CURSOS REALIZADOS SOBRE EL ENFOQUE INTERCULTURAL EN LOS SERVICIOS DE SALUD/CURSOS PROGRAMADOS SOBRE EL ENFOQUE INTERCULTURAL EN LOS SERVICIOS DE SALUD)*100</i>	
PERIODO	PERIODO AL QUE CORRESPONDE EL VALOR
1	50.00 SEMESTRE 1
2	50.00 SEMESTRE 2
CARACTERÍSTICAS DE LAS VARIABLES	
NOMBRE	CRSEISS
DESCRIPCIÓN	CURSOS REALIZADOS SOBRE EL ENFOQUE INTERCULTURAL EN LOS SERVICIOS DE SALUD
MEDIOS DE VERIFICACIÓN	WWW.SALUDTLAX.GOB.MX
UNIDAD DE MEDIDA	CURSO
DESAGREGACIÓN GEOGRÁFICA	COBERTURA ESTATAL
FRECUENCIA	SEMESTRAL
FECHA DE DISPONIBILIDAD DE LA INFORMACIÓN	JUNIO,DICIEMBRE
NOMBRE	CPSEISS
DESCRIPCIÓN	CURSOS PROGRAMADOS SOBRE EL ENFOQUE INTERCULTURAL EN LOS SERVICIOS DE SALUD
MEDIOS DE VERIFICACIÓN	WWW.SALUDTLAX.GOB.MX
UNIDAD DE MEDIDA	CURSO
DESAGREGACIÓN GEOGRÁFICA	COBERTURA ESTATAL
FRECUENCIA	SEMESTRAL
FECHA DE DISPONIBILIDAD DE LA INFORMACIÓN	JUNIO,DICIEMBRE





FICHA TÉCNICA

INDICADOR					
DATOS DE IDENTIFICACIÓN DEL INDICADOR					
TRANSVERSALIDAD					
ENFOQUE DE TRANSVERSALIDAD: TODA LA POBLACIÓN					
HOMBRES	672,646	MUJERES	707,365	TOTAL	1,380,011
CARACTERÍSTICAS DEL INDICADOR					
CARACTERÍSTICA	NO CUMPLE	CUMPLE PARCIALMENTE	CUMPLE		
CLARIDAD			X		
RELEVANCIA			X		
ECONOMÍA			X		
MONITOREABLE			X		
ADECUADO			X		
APORTE MARGINAL	X				
CONTACTO DEL INDICADOR					
NOMBRE	DRA. PATRICIA OSORNO ROMERO				
ÁREA	DIRECCIÓN DE ATENCIÓN ESPECIALIZADA EN SALUD				
PUESTO	ENCARGADA DE LA DIRECCIÓN DE ATENCIÓN ESPECIALIZADA A LA SALUD				
CORREO ELECTRÓNICO	patubeda@hotmail.com				
No. TELEFÓNICO	46 2 10 60	EXTENSIÓN	8067		
DETERMINACIÓN DE METAS					
VIABILIDAD DE LA META					
META ACUMULABLE	SI	COMPORTAMIENTO DEL INDICADOR	ASCENDENTE	FACTIBILIDAD	ALTA
JUSTIFICACIÓN DE LA FACTIBILIDAD					
PARÁMETROS DE SEMAFORIZACIÓN					
TIPO DE VALOR	PORCENTAJE				
SEMAFORO	LÍMITE SUPERIOR		LÍMITE INFERIOR		
VERDE	110.00		90.00		
AMARILLO	89.99		80.00		
ROJO	110.01		79.99		
METAS DEL CICLO PRESUPUESTARIO					

FICHA TÉCNICA

DATOS DE IDENTIFICACIÓN			
DEPENDENCIA:	16. O.P.D SALUD DE TLAXCALA		
UNIDAD RESPONSABLE:	4. DIRECCIÓN DE ATENCIÓN ESPECIALIZADA EN SALUD		
PROYECTO:	33 - 0X. ATENCIÓN MÉDICA INTEGRAL		
FINALIDAD:	2 DESAFÍO SOCIAL		
FUNCIÓN:	2.3 SALUD		
SUBFUNCIÓN:	2.3.5 PROTECCIÓN SOCIAL EN SALUD		
ALINEACIÓN CON EL PED Y SUS PROGRAMAS			
EJE RECTOR:	2 EDUCACIÓN PERTINENTE, SALUD DE CALIDAD Y SOCIEDAD INCLUYENTE EDUCACIÓN Y DESARROLLO DE COMPETENCIAS PARA EL MERCADO LABORAL		
OBJETIVO:	2.16 CONSOLIDAR EL ACCESO UNIVERSAL A LA PROTECCIÓN DE LA SALUD		
ESTRATEGIA:	2.16.1 MEJORAR LAS CONDICIONES DE SALUD DE LAS POBLACIONES QUE VIVEN EN CONDICIONES DE POBREZA Y GRUPOS VULNERABLES		
LÍNEA DE ACCIÓN:	2.16.1.4 FORTALECER LOS PROGRAMAS DE ACCESO A SERVICIOS DE SALUD EN COMUNIDADES EN CONDICIONES DE POBREZA Y EN COMUNIDADES INDÍGENAS, CON UNA VISIÓN INTEGRAL QUE CONSIDERE SUS PARTICULARIDADES Y DIFERENCIAS CULTURALES		
SUBLÍNEA DE ACCIÓN:	2.16.1.4.1 FORTALECER LOS PROGRAMAS DE ACCESO A SERVICIOS DE SALUD EN COMUNIDADES EN CONDICIONES DE POBREZA Y EN COMUNIDADES INDÍGENAS, CON UNA VISIÓN INTEGRAL QUE CONSIDERE SUS PARTICULARIDADES Y DIFERENCIAS CULTURALES		
MATERIALES DE INDICADORES PARA RESULTADOS			
RESUMEN NARRATIVO			
OBJETIVO AL QUE CORRESPONDE EL INDICADOR	FORTALECER LOS PROGRAMAS DE ACCESO A SERVICIOS DE SALUD EN COMUNIDADES EN CONDICIONES DE POBREZA Y EN COMUNIDADES INDÍGENAS, CON UNA VISIÓN INTEGRAL QUE CONSIDERE SUS PARTICULARIDADES Y DIFERENCIAS CULTURALES	FIN	
		PROPÓSITO	
		COMPONENTE	
		ACTIVIDAD	X
INDICADOR			
DATOS DE IDENTIFICACIÓN DEL INDICADOR			
ORDEN	37	NOMBRE	PORCENTAJE DE CURSOS DE CAPACITACIÓN SOBRE EL ENFOQUE INTERCULTURAL EN LOS SERVICIOS DE SALUD
DIMENSIÓN		EFICIENCIA	
DEFINICIÓN		REPRESENTAR EL PORCENTAJE DE CAPACITACIÓN QUE SE BRINDA AL PERSONAL DE SALUD CON ENFOQUE INTERCULTURAL EN LOS SERVICIOS DE SALUD.	TIPO DE INDICADOR TIPO DE VALOR DE META RELATIVO
MÉTODO DE CÁLCULO		(CURSOS REALIZADOS SOBRE EL ENFOQUE INTERCULTURAL EN LOS SERVICIOS DE SALUD/CURSOS PROGRAMADOS SOBRE EL ENFOQUE INTERCULTURAL EN LOS SERVICIOS DE SALUD)*100	
UNIDAD DE MEDIDA		PORCENTAJE	VALOR DE PONDERACIÓN 0.50
DESAGREGACIÓN GEOGRÁFICA		COBERTURA TOTAL	FRECUENCIA DE MEDICIÓN SEMESTRAL
CONTRIBUCIÓN AGENDA 2030		SI	X NO
OBJETIVO AGENDA 2030	3	GARANTIZAR UNA VIDA SANA Y PROMOVER EL BIENESTAR DE TODOS EN TODAS LAS EDADES	





PROYECTO DE PRESUPUESTO DE EGRESOS 2020

FICHA TÉCNICA

METAS DEL CICLO PRESUPUESTARIO		
<i>COBERTURA DE NIÑAS Y NIÑOS QUE ASISTIERON A UN TALLER DE ESTIMULACIÓN TEMPRANA</i>		
PERIODO	VALOR	PERIODO AL QUE CORRESPONDE EL VALOR
1	80.00	SEMESTRE 1
2	80.00	SEMESTRE 2
CARACTERÍSTICAS DE LAS VARIABLES		
NOMBRE	CNNATET	
DESCRIPCIÓN	COBERTURA DE NIÑAS Y NIÑOS QUE ASISTIERON A UN TALLER DE ESTIMULACIÓN TEMPRANA	
MEDIOS DE VERIFICACIÓN	HTTP://SINBA08.SALUD.GOB.MX/CUBOS/CUBOSIS2018_PLATAFORMA_SINBA.HTM	
UNIDAD DE MEDIDA	PORCENTAJE	
DESAGREGACIÓN GEOGRÁFICA	COBERTURA ESTATAL	
FRECUENCIA	SEMESTRAL	
FECHA DE DISPONIBILIDAD DE LA INFORMACIÓN	JUNIO, DICIEMBRE	





FICHA TÉCNICA

INDICADOR			
DATOS DE IDENTIFICACIÓN DEL INDICADOR			
TRANSVERSALIDAD			
ENFOQUE DE TRANSVERSALIDAD: TODA LA POBLACIÓN			
HOMBRES	672,646	MUJERES	707,365
TOTAL		1,380,011	
CARACTERÍSTICAS DEL INDICADOR			
CARACTERÍSTICA	NO CUMPLE	CUMPLE PARCIALMENTE	CUMPLE
CLARIDAD			X
RELEVANCIA			X
ECONOMÍA			X
MONITOREABLE			X
ADECUADO			X
APORTE MARGINAL	X		
CONTACTO DEL INDICADOR			
NOMBRE	DRA. PATRICIA OSORIO ROMERO		
ÁREA	DIRECCIÓN DE ATENCIÓN ESPECIALIZADA EN SALUD		
PUESTO	ENCARGADA DE LA DIRECCIÓN DE ATENCIÓN ESPECIALIZADA A LA SALUD		
CORREO ELECTRÓNICO	patubeda@hotmail.com		
No. TELEFÓNICO	46 2 10 60	EXTENSIÓN	8067
DETERMINACIÓN DE METAS			
VIABILIDAD DE LA META			
META ACUMULABLE	NO	COMPORTAMIENTO DEL INDICADOR	ASCENDENTE
		FACTIBILIDAD	ALTA
JUSTIFICACIÓN DE LA FACTIBILIDAD			
PARÁMETROS DE SEMAFORIZACIÓN			
TIPO DE VALOR	PORCENTAJE		
SEMAFORO		LÍMITE SUPERIOR	LÍMITE INFERIOR
VERDE		100.00	70.00
AMARILLO		69.99	60.00
ROJO		100.01	59.99
METAS DEL CICLO PRESUPUESTARIO			





FICHA TÉCNICA

DATOS DE IDENTIFICACIÓN

DEPENDENCIA:	16. O.P.D SALUD DE TLAXCALA
UNIDAD RESPONSABLE:	4. DIRECCIÓN DE ATENCIÓN ESPECIALIZADA EN SALUD
PROYECTO:	33 - 0X. ATENCIÓN MÉDICA INTEGRAL
FINALIDAD:	2 DESARROLLO SOCIAL
FUNCIÓN:	2.3 SALUD
SUBFUNCIÓN:	2.3.5 PROTECCIÓN SOCIAL EN SALUD

ALINEACIÓN CON EL PED Y SUS PROGRAMAS

EJE RECTOR:	2 EDUCACIÓN PERTINENTE, SALUD DE CALIDAD Y SOCIEDAD INCLUYENTE EDUCACIÓN Y DESARROLLO DE COMPETENCIAS PARA EL MERCADO LABORAL
OBJETIVO:	2.16 CONSOLIDAR EL ACCESO UNIVERSAL A LA PROTECCIÓN DE LA SALUD
ESTRATEGIA:	2.16.1 MEJORAR LAS CONDICIONES DE SALUD DE LAS POBLACIONES QUE VIVEN EN CONDICIONES DE POBREZA Y GRUPOS VULNERABLES
LÍNEA DE ACCIÓN:	2.16.1.2 REFORZAR LA ACCIÓN COMUNITARIA EN EL DESARROLLO INFANTIL Y LA EDUCACIÓN TEMPRANA
SUBLÍNEA DE ACCIÓN:	2.16.1.2.1 REFORZAR LA ACCIÓN COMUNITARIA EN EL DESARROLLO INFANTIL Y LA EDUCACIÓN TEMPRANA

MATRIZ DE INDICADORES PARA RESULTADOS

RESUMEN NARRATIVO

OBJETIVO AL QUE CORRESPONDE EL INDICADOR	REFORZAR LA ACCIÓN COMUNITARIA EN EL DESARROLLO INFANTIL Y LA EDUCACIÓN TEMPRANA	FIN	
		PROPÓSITO	
		COMPONENTE	
		ACTIVIDAD	X

INDICADOR

DATOS DE IDENTIFICACIÓN DEL INDICADOR

ORDEN	36	NOMBRE	COBERTURA DE NIÑAS Y NIÑOS QUE ASISTIERON A UN TALLER DE ESTIMULACIÓN TEMPRANA		
DIMENSIÓN	EFICIENCIA		TIPO DE INDICADOR	DE GESTIÓN	
DEFINICIÓN	DEFINE EL PORCENTAJE DE NIÑOS Y NIÑAS QUE RECIBEN ESTIMULACIÓN TEMPRANA		TIPO DE VALOR DE META	ABSOLUTO	
MÉTODO DE CÁLCULO	COBERTURA DE NIÑAS Y NIÑOS QUE ASISTIERON A UN TALLER DE ESTIMULACIÓN TEMPRANA				
UNIDAD DE MEDIDA	PORCENTAJE		VALOR DE PONDERACIÓN	0.75	
DESAGREGACIÓN GEOGRÁFICA	COBERTURA ESTATAL		FRECUENCIA DE MEDICIÓN	SEMESTRAL	
CONTRIBUCIÓN AGENDA 2030		SI	X	NO	
OBJETIVO AGENDA 2030	3	GARANTIZAR UNA VIDA SANA Y PROMOVER EL BIENESTAR DE TODOS EN TODAS LAS EDADES			

TRANSVERSALIDAD

FICHA TÉCNICA

METAS DEL CICLO PRESUPUESTARIO	
(NUMERO DE PLATICAS DE PROMOCIÓN DE LA SALUD REALIZADAS/NUMERO DE PLATICAS DE PROMOCIÓN DE LA SALUD PROGRAMADAS)*100	
PERIODO	VALOR PERIODO AL QUE CORRESPONDE EL VALOR
1	50.00 SEMESTRE 1
2	50.00 SEMESTRE 2

CARACTERÍSTICAS DE LAS VARIABLES	
NOMBRE	NPPSR
DESCRIPCIÓN	NUMERO DE PLATICAS DE PROMOCIÓN DE LA SALUD REALIZADAS
MEDIOS DE VERIFICACIÓN	WWW.SALUDTLAX.GOB.MX
UNIDAD DE MEDIDA	PLÁTICA
DESAGREGACIÓN GEOGRÁFICA	COBERTURA ESTATAL
FRECUENCIA	SEMESTRAL
FECHA DE DISPONIBILIDAD DE LA INFORMACIÓN	JUNIO,DICIEMBRE
NOMBRE	NPPSP
DESCRIPCIÓN	NUMERO DE PLATICAS DE PROMOCIÓN DE LA SALUD PROGRAMADAS
MEDIOS DE VERIFICACIÓN	WWW.SALUDTLAX.GOB.MX
UNIDAD DE MEDIDA	PLÁTICA
DESAGREGACIÓN GEOGRÁFICA	COBERTURA ESTATAL
FRECUENCIA	SEMESTRAL
FECHA DE DISPONIBILIDAD DE LA INFORMACIÓN	JUNIO,DICIEMBRE





PROYECTO DE PRESUPUESTO DE EGRESOS 2020

FICHA TÉCNICA

INDICADOR					
DATOS DE IDENTIFICACIÓN DEL INDICADOR					
TRANSVERSALIDAD					
ENFOQUE DE TRANSVERSALIDAD: TODA LA POBLACIÓN					
HOMBRES	672,646	MUJERES	707,365	TOTAL	1,380,011
CARACTERÍSTICAS DEL INDICADOR					
CARACTERÍSTICA	NO CUMPLE	CUMPLE PARCIALMENTE	CUMPLE		
CLARIDAD			X		
RELEVANCIA			X		
ECONOMÍA			X		
MONITOREABLE			X		
ADECUADO			X		
APORTE MARGINAL	X				
CONTACTO DEL INDICADOR					
NOMBRE	DRA. PATRICIA OSORNO ROMERO				
ÁREA	DIRECCIÓN DE ATENCIÓN ESPECIALIZADA EN SALUD				
PUESTO	ENCARGADA DE LA DIRECCIÓN DE ATENCIÓN ESPECIALIZADA A LA SALUD				
CORREO ELECTRÓNICO	patubeda@hotmail.com				
No. TELEFÓNICO	46 2 10 60	EXTENSIÓN	8067		
DETERMINACIÓN DE METAS					
VIABILIDAD DE LA META					
META ACUMULABLE	SI	COMPORTAMIENTO DEL INDICADOR	REGULAR	FACTIBILIDAD	ALTA
JUSTIFICACIÓN DE LA FACTIBILIDAD					
PARÁMETROS DE SEMAFORIZACIÓN					
TIPO DE VALOR	PORCENTAJE				
SEMAFORO	LÍMITE SUPERIOR		LÍMITE INFERIOR		
VERDE	110.00		90.00		
AMARILLO	89.99		80.00		
ROJO	110.01		79.99		
METAS DEL CICLO PRESUPUESTARIO					



FICHA TÉCNICA

DATOS DE IDENTIFICACIÓN			
DEPENDENCIA:	16. O.P.D SALUD DE TLAXCALA		
UNIDAD RESPONSABLE:	4. DIRECCIÓN DE ATENCIÓN ESPECIALIZADA EN SALUD		
PROYECTO:	33 - 0X. ATENCIÓN MÉDICA INTEGRAL		
FINALIDAD:	2 DESARROLLO SOCIAL		
FUNCIÓN:	2.3 SALUD		
SUBFUNCIÓN:	2.3.5 PROTECCIÓN SOCIAL EN SALUD		
ALINEACIÓN CON EL PED Y SUS PROGRAMAS			
EJE RECTOR:	2 EDUCACIÓN PERTINENTE, SALUD DE CALIDAD Y SOCIEDAD INCLUYENTE EDUCACIÓN Y DESARROLLO DE COMPETENCIAS PARA EL MERCADO LABORAL		
OBJETIVO:	2.17 AUMENTAR LA CAPACIDAD DE RESPUESTA DE LA OFERTA Y LA CALIDAD DE LOS SERVICIOS ESTATALES DE SALUD		
ESTRATEGIA:	2.17.1 DESARROLLAR E IMPLANTAR UN MODELO DE ATENCIÓN INTEGRAL EN SALUD QUE PRIVILEGIE LA PREVENCIÓN Y LA CONTINUIDAD DE LA ATENCIÓN		
LÍNEA DE ACCIÓN:	2.17.1.2 FORTALECER LAS ESTRATEGIAS DE EDUCACIÓN AL USUARIO PARA EL AUTOCUIDADO DE LA SALUD		
SUBLÍNEA DE ACCIÓN:	2.17.1.2.1 FORTALECER LAS ESTRATEGIAS DE EDUCACIÓN AL USUARIO PARA EL AUTOCUIDADO DE LA SALUD		
MATRIZ DE INDICADORES PARA RESULTADOS			
RESUMEN NARRATIVO			
OBJETIVO AL QUE CORRESPONDE EL INDICADOR	FORTALECER LAS ESTRATEGIAS DE EDUCACIÓN AL USUARIO PARA EL AUTOCUIDADO DE LA SALUD	FIN	
		PROPÓSITO	
		COMPONENTE	
		ACTIVIDAD	X
INDICADOR			
DATOS DE IDENTIFICACIÓN DEL INDICADOR			
ORDEN	35	NOMBRE	PORCENTAJE DE PLATICAS DE PROMOCION DE LA SALUD
DIMENSIÓN		EFICIENCIA	TIPO DE INDICADOR DE GESTIÓN
DEFINICIÓN		REPRESENTA EL PORCENTAJE DE PLATICAS DE PROMOCION DE LA SALUD QUE SE BRINDAN A LA POBLACION PARA EL AUTOCUIDADO DE SU SALUD	TIPO DE VALOR DE META RELATIVO
MÉTODO DE CÁLCULO		(NUMERO DE PLATICAS DE PROMOCIÓN DE LA SALUD REALIZADAS/NUMERO DE PLATICAS DE PROMOCIÓN DE LA SALUD PROGRAMADAS)*100	
UNIDAD DE MEDIDA		PORCENTAJE	FACTOR DE PONDERACIÓN 0.25
DESAGREGACIÓN GEOGRÁFICA		COBERTURA TOTAL	FRECUENCIA DE MEDICIÓN SEMESTRAL
CONTRIBUCIÓN AGENDA 2030		SI	NO
OBJETIVO AGENDA 2030	3	GARANTIZAR UNA VIDA SANA Y PROMOVER EL BIENESTAR DE TODOS EN TODAS LAS EDADES	
TRANSVERSALIDAD			





PROYECTO DE PRESUPUESTO DE EGRESOS 2020

FICHA TÉCNICA

METAS DEL CICLO PRESUPUESTARIO		
<i>CAMPAÑA DE COMBATE AL SOBREPESO Y LA OBESIDAD EN LA ADOLESCENCIA</i>		
PERIODO	VALOR	PERIODO AL QUE CORRESPONDE EL VALOR
1	1.00	ANUAL
CARACTERÍSTICAS DE LAS VARIABLES		
NOMBRE	CCSOA	
DESCRIPCIÓN	CAMPAÑA DE COMBATE AL SOBREPESO Y LA OBESIDAD EN LA ADOLESCENCIA	
MEDIOS DE VERIFICACIÓN	WWW.SALUDTLAX.GOB.MX	
UNIDAD DE MEDIDA	CAMPAÑA	
DESAGREGACIÓN GEOGRÁFICA	COBERTURA ESTATAL	
FRECUENCIA	ANUAL	
FECHA DE DISPONIBILIDAD DE LA INFORMACIÓN	DICIEMBRE	



FICHA TÉCNICA

INDICADOR			
DATOS DE IDENTIFICACIÓN DEL INDICADOR			
TRANSVERSALIDAD			
ENFOQUE DE TRANSVERSALIDAD: TODA LA POBLACIÓN			
HOMBRES	672,646	MUJERES	707,365
TOTAL		1,380,011	
CARACTERÍSTICAS DEL INDICADOR			
CARACTERÍSTICA	NO CUMPLE	CUMPLE PARCIALMENTE	CUMPLE
CLARIDAD			X
RELEVANCIA			X
ECONOMÍA			X
MONITOREABLE			X
ADECUADO			X
APORTE MARGINAL	X		
CONTACTO DEL INDICADOR			
NOMBRE	DRA. PATRICIA OSORIO ROMERO		
ÁREA	DIRECCIÓN DE ATENCIÓN ESPECIALIZADA EN SALUD		
PUESTO	ENCARGADA DE LA DIRECCIÓN DE ATENCIÓN ESPECIALIZADA A LA SALUD		
CORREO ELECTRÓNICO	patubeda@hotmail.com		
No. TELEFÓNICO	46 2 10 60	EXTENSIÓN	8067
DETERMINACIÓN DE METAS			
VIABILIDAD DE LA META			
META ACUMULABLE	NO	COMPORTAMIENTO DEL INDICADOR	REGULAR
FACTIBILIDAD		ALTA	
JUSTIFICACIÓN DE LA FACTIBILIDAD			
PARÁMETROS DE SEMAFORIZACIÓN			
TIPO DE VALOR	CAMPAÑA		
SEMAFORO		LÍMITE SUPERIOR	LÍMITE INFERIOR
VERDE		1.50	0.80
AMARILLO		0.79	0.50
ROJO		1.51	0.49
METAS DEL CICLO PRESUPUESTARIO			



PROYECTO DE PRESUPUESTO DE EGRESOS 2020

FICHA TÉCNICA

DATOS DE IDENTIFICACIÓN				
DEPENDENCIA:	16. O.P.D SALUD DE TLAXCALA			
UNIDAD RESPONSABLE:	4. DIRECCIÓN DE ATENCIÓN ESPECIALIZADA EN SALUD			
PROYECTO:	33 - 0X. ATENCIÓN MÉDICA INTEGRAL			
FINALIDAD:	2	DESARROLLO SOCIAL		
FUNCIÓN:	2.3	SALUD		
SUBFUNCIÓN:	2.3.5	PROTECCIÓN SOCIAL EN SALUD		
ALINEACIÓN CON EL PED Y SUS PROGRAMAS				
EJE RECTOR:	2	EDUCACIÓN PERTINENTE, SALUD DE CALIDAD Y SOCIEDAD INCLUYENTE EDUCACIÓN Y DESARROLLO DE COMPETENCIAS PARA EL MERCADO LABORAL		
OBJETIVO:	2.17	AUMENTAR LA CAPACIDAD DE RESPUESTA DE LA OFERTA Y LA CALIDAD DE LOS SERVICIOS ESTATALES DE SALUD		
ESTRATEGIA:	2.17.1	DESARROLLAR E IMPLANTAR UN MODELO DE ATENCIÓN INTEGRAL EN SALUD QUE PRIVILEGIE LA PREVENCIÓN Y LA CONTINUIDAD DE LA ATENCIÓN		
LÍNEA DE ACCIÓN:	2.17.1.2	FORTALECER LAS ESTRATEGIAS DE EDUCACIÓN AL USUARIO PARA EL AUTOCUIDADO DE LA SALUD		
SUBLÍNEA DE ACCIÓN:	2.17.1.2.1	FORTALECER LAS ESTRATEGIAS DE EDUCACIÓN AL USUARIO PARA EL AUTOCUIDADO DE LA SALUD		
MATRIZ DE INDICADORES PARA RESULTADOS				
RESUMEN NARRATIVO				
OBJETIVO AL QUE CORRESPONDE EL INDICADOR	FORTALECER LAS ESTRATEGIAS DE EDUCACIÓN AL USUARIO PARA EL AUTOCUIDADO DE LA SALUD		FIN	
			PROPÓSITO	
			COMPONENTE	
			ACTIVIDAD	X
INDICADOR				
DATOS DE IDENTIFICACIÓN DEL INDICADOR				
ORDEN	34	NOMBRE	CAMPAÑA DE COMBATE AL SOBREPESO Y LA OBESIDAD EN LA ADOLESCENCIA	
DIMENSIÓN	EFICIENCIA		TIPO DE INDICADOR	
DEFINICIÓN	INDICA EL DISEÑO E IMPLEMENTACIÓN DE UNA CAMPAÑA DE COMBATE AL SOBREPESO Y LA OBESIDAD EN LA ADOLESCENCIA ATRAVES DE MEDIOS MASIVOS DE COMUNICACIÓN.		TIPO DE VALOR DE META	
MÉTODO DE CÁLCULO	CAMPAÑA DE COMBATE AL SOBREPESO Y LA OBESIDAD EN LA ADOLESCENCIA			
UNIDAD DE MEDIDA	CAMPAÑA	VALOR DE PONDERACIÓN	0.25	
DESAGREGACIÓN GEOGRÁFICA	COBERTURA ESTATAL	FRECUENCIA DE MEDICIÓN	ANUAL	
CONTRIBUCIÓN AGENDA 2030		SI	X	
			NO	
OBJETIVO AGENDA 2030	3	GARANTIZAR UNA VIDA SANA Y PROMOVER EL BIENESTAR DE TODOS EN TODAS LAS EDADES		
TRANSVERSALIDAD				

FICHA TÉCNICA

METAS DEL CICLO PRESUPUESTARIO	
(SESIONES DEL GRUPO INTERDISCIPLINARIO PARA LA ATENCIÓN A LA SALUD EN LA ADOLESCENCIA REALIZADAS/SESIONES DEL GRUPO INTERDISCIPLINARIO PARA LA ATENCIÓN A LA SALUD EN LA ADOLESCENCIA PROGRAMADAS)*100	
PERIODO	VALOR
1	50.00 SEMESTRE 1
2	50.00 SEMESTRE 2
CARACTERÍSTICAS DE LAS VARIABLES	
NOMBRE	SGIASAR
DESCRIPCIÓN	SESIONES DEL GRUPO INTERDISCIPLINARIO PARA LA ATENCIÓN A LA SALUD EN LA ADOLESCENCIA REALIZADAS
MEDIOS DE VERIFICACIÓN	WWW.SALUDTLAX.GOB.MX
UNIDAD DE MEDIDA	SESIÓN
DESAGREGACIÓN GEOGRÁFICA	COBERTURA ESTATAL
FRECUENCIA	SEMESTRAL
FECHA DE DISPONIBILIDAD DE LA INFORMACIÓN	JUNIO,DICIEMBRE
NOMBRE	SGIASAP
DESCRIPCIÓN	SESIONES DEL GRUPO INTERDISCIPLINARIO PARA LA ATENCIÓN A LA SALUD EN LA ADOLESCENCIA PROGRAMADAS
MEDIOS DE VERIFICACIÓN	WWW.SALUDTLAX.GOB.MX
UNIDAD DE MEDIDA	SESIÓN
DESAGREGACIÓN GEOGRÁFICA	COBERTURA ESTATAL
FRECUENCIA	SEMESTRAL
FECHA DE DISPONIBILIDAD DE LA INFORMACIÓN	JUNIO,DICIEMBRE





PROYECTO DE PRESUPUESTO DE EGRESOS 2020

FICHA TÉCNICA

INDICADOR					
DATOS DE IDENTIFICACIÓN DEL INDICADOR					
OBJETIVO AGENDA 2030	3	GARANTIZAR UNA VIDA SANA Y PROMOVER EL BIENESTAR DE TODOS EN TODAS LAS EDADES			
TRANSVERSALIDAD					
ENFOQUE DE TRANSVERSALIDAD: TODA LA POBLACIÓN					
HOMBRES	672,646	MUJERES	707,365	TOTAL	1,380,011
CARACTERÍSTICAS DEL INDICADOR					
CARACTERÍSTICA		NO CUMPLE	CUMPLE PARCIALMENTE	CUMPLE	
CLARIDAD				X	
RELEVANCIA				X	
ECONOMÍA				X	
MONITOREABLE				X	
ADECUADO				X	
APORTE MARGINAL		X			
CONTACTO DEL INDICADOR					
NOMBRE	DRA. PATRICIA OSORNO ROMERO				
ÁREA	DIRECCIÓN DE ATENCIÓN ESPECIALIZADA EN SALUD				
PUESTO	ENCARGADA DE LA DIRECCIÓN DE ATENCIÓN ESPECIALIZADA A LA SALUD				
CORREO ELECTRÓNICO	patubeda@hotmail.com				
No. TELEFÓNICO	46 2 10 60	EXTENSIÓN	8067		
DETERMINACIÓN DE METAS					
VIABILIDAD DE LA META					
META ACUMULABLE	SI	COMPORTAMIENTO DEL INDICADOR	REGULAR	FACTIBILIDAD	ALTA
JUSTIFICACIÓN DE LA FACTIBILIDAD					
PARÁMETROS DE SEMAFORIZACIÓN					
TIPO DE VALOR	PORCENTAJE				
SEMAFORO		LÍMITE SUPERIOR	LÍMITE INFERIOR		
VERDE		110.00	90.00		
AMARILLO		89.99	80.00		
ROJO		110.01	79.99		



FICHA TÉCNICA

DATOS DE IDENTIFICACIÓN			
DEPENDENCIA:	16. O.P.D SALUD DE TLAXCALA		
UNIDAD RESPONSABLE:	4. DIRECCIÓN DE ATENCIÓN ESPECIALIZADA EN SALUD		
PROYECTO:	33 - 0X. ATENCIÓN MÉDICA INTEGRAL		
FINALIDAD:	2 DESARROLLO SOCIAL		
FUNCIÓN:	2.3 SALUD		
SUBFUNCIÓN:	2.3.5 PROTECCIÓN SOCIAL EN SALUD		
ALINEACIÓN CON EL PED Y SUS PROGRAMAS			
EJE RECTOR:	2 EDUCACIÓN PERTINENTE, SALUD DE CALIDAD Y SOCIEDAD INCLUYENTE EDUCACIÓN Y DESARROLLO DE COMPETENCIAS PARA EL MERCADO LABORAL		
OBJETIVO:	2.19 REDUCIR LAS INEQUIDADES QUE PADECEN LAS PERSONAS QUE HABLAN UNA LENGUA INDÍGENA, LAS MUJERES LOS NIÑOS Y ADOLESCENTES, ASÍ COMO LAS PERSONAS CON DISCAPACIDAD, A FIN DE MEJORAR SU CALIDAD DE VIDA		
ESTRATEGIA:	2.19.3 MEJORAR LAS CONDICIONES DE VIDA DE LOS NIÑOS Y ADOLESCENTES DE TLAXCALA		
LÍNEA DE ACCIÓN:	2.19.3.11 GENERAR PROGRAMAS INTERINSTITUCIONALES QUE INCLUYAN AL SECTOR EDUCATIVO, AL SECTOR SALUD Y AL DIF PARA PREVENIR EL EMBARAZO ADOLESCENTE		
SUBLÍNEA DE ACCIÓN:	2.19.3.11.1 GENERAR PROGRAMAS INTERINSTITUCIONALES QUE INCLUYAN AL SECTOR EDUCATIVO, AL SECTOR SALUD Y AL DIF PARA PREVENIR EL EMBARAZO ADOLESCENTE		
MATERIA DE INDICADORES PARA RESULTADOS			
RESUMEN NARRATIVO			
OBJETIVO AL QUE CORRESPONDE EL INDICADOR	GENERAR PROGRAMAS INTERINSTITUCIONALES QUE INCLUYAN AL SECTOR EDUCATIVO, AL SECTOR SALUD Y AL DIF PARA PREVENIR EL EMBARAZO ADOLESCENTE	FIN	
		PROPÓSITO	
		COMPONENTE	
		ACTIVIDAD	X
INDICADOR			
DATOS DE IDENTIFICACIÓN DEL INDICADOR			
ORDEN	33	NOMBRE	PORCENTAJE DE SESIONES DEL GRUPO INTERDISCIPLINARIO PARA LA ATENCIÓN A LA SALUD EN LA ADOLESCENCIA
DIMENSIÓN		EFICIENCIA	
DEFINICIÓN		INDICA EL NÚMERO DE SESIONES DEL GRUPO INTERDISCIPLINARIO PARA LA ATENCIÓN A LA SALUD EN LA ADOLESCENCIA PARA LA ELABORACION DE ESTRATEGIAS DE PREVENCIÓN Y PROMOCION.	TIPO DE INDICADOR TIPO DE VALOR DE META
MÉTODO DE CÁLCULO		(SESIONES DEL GRUPO INTERDISCIPLINARIO PARA LA ATENCIÓN A LA SALUD EN LA ADOLESCENCIA REALIZADAS/SESIONES DEL GRUPO INTERDISCIPLINARIO PARA LA ATENCIÓN A LA SALUD EN LA ADOLESCENCIA PROGRAMADAS)*100	DE GESTIÓN RELATIVO
UNIDAD DE MEDIDA		PORCENTAJE	VALOR DE PONDERACIÓN 0.25
DESAGREGACIÓN GEOGRÁFICA		COBERTURA TOTAL	FRECUENCIA DE MEDICIÓN SEMESTRAL
CONTRIBUCIÓN AGENDA 2030		SI	NO






GOBIERNO DEL ESTADO DE TLAXCALA
PROYECTO DE PRESUPUESTO DE EGRESOS 2020

FICHA TÉCNICA

PARÁMETROS DE SEMAFORIZACIÓN		
TIPO DE VALOR	PORCENTAJE	
SEMAFORO	LÍMITE SUPERIOR	LÍMITE INFERIOR
VERDE	110.00	90.00
AMARILLO	89.99	80.00
ROJO	110.01	79.99
METAS DEL CICLO PRESUPUESTARIO		
<i>(UNIDADES ACREDITADAS PARA BRINDAR SERVICIO AMIGABLE/UNIDADES ACREDITADAS PROGRAMADAS PARA BRINDAR SERVICIO AMIGABLE)*100</i>		
PERIODO	VALOR	PERIODO AL QUE CORRESPONDE EL VALOR
1	100.00	ANUAL
CARACTERÍSTICAS DE LAS VARIABLES		
NOMBRE	UABSA	
DESCRIPCIÓN	UNIDADES ACREDITADAS PARA BRINDAR SERVICIO AMIGABLE	
MEDIOS DE VERIFICACIÓN	WWW.SALUDTLAX.GOB.MX	
UNIDAD DE MEDIDA	UNIDAD	
DESAGREGACIÓN GEOGRÁFICA	COBERTURA ESTATAL	
FRECUENCIA	ANUAL	
FECHA DE DISPONIBILIDAD DE LA INFORMACIÓN	DICIEMBRE	
NOMBRE	UAPBSA	
DESCRIPCIÓN	UNIDADES ACREDITADAS PROGRAMADAS PARA BRINDAR SERVICIO AMIGABLE	
MEDIOS DE VERIFICACIÓN	WWW.SALUDTLAX.GOB.MX	
UNIDAD DE MEDIDA	UNIDAD	
DESAGREGACIÓN GEOGRÁFICA	COBERTURA ESTATAL	
FRECUENCIA	ANUAL	
FECHA DE DISPONIBILIDAD DE LA INFORMACIÓN	DICIEMBRE	



SECRETARÍA DE ECONOMÍA
ESTADO DE TLAXCALA



FICHA TÉCNICA

INDICADOR			
DATOS DE IDENTIFICACIÓN DEL INDICADOR			
CONTRIBUCIÓN AGENDA 2030		SI	X NO
OBJETIVO AGENDA 2030	3	GARANTIZAR UNA VIDA SANA Y PROMOVER EL BIENESTAR DE TODOS EN TODAS LAS EDADES	
TRANSVERSALIDAD			
ENFOQUE DE TRANSVERSALIDAD: TODA LA POBLACIÓN			
HOMBRES	672,646	MUJERES	707,365 TOTAL 1,380,011
CARACTERÍSTICAS DEL INDICADOR			
CARACTERÍSTICA	NO CUMPLE	CUMPLE PARCIALMENTE	CUMPLE
CLARIDAD			X
RELEVANCIA			X
ECONOMÍA			X
MONITOREABLE			X
ADECUADO			X
APORTE MARGINAL	X		
CONTACTO DEL INDICADOR			
NOMBRE	DRA. PATRICIA OSORIO ROMERO		
ÁREA	DIRECCIÓN DE ATENCIÓN ESPECIALIZADA EN SALUD		
PUESTO	ENCARGADA DE LA DIRECCIÓN DE ATENCIÓN ESPECIALIZADA A LA SALUD		
CORREO ELECTRÓNICO	patubeda@hotmail.com		
No. TELEFÓNICO	46 2 10 60	EXTENSIÓN	8067
DETERMINACIÓN DE METAS			
VIABILIDAD DE LA META			
META ACUMULABLE	NO	COMPORTAMIENTO DEL INDICADOR	ASCENDENTE FACTIBILIDAD ALTA
JUSTIFICACIÓN DE LA FACTIBILIDAD			
PARÁMETROS DE SEMAFORIZACIÓN			





PROYECTO DE PRESUPUESTO DE EGRESOS 2020

FICHA TÉCNICA

DATOS DE IDENTIFICACIÓN				
DEPENDENCIA:	16. O.P.D SALUD DE TLAXCALA			
UNIDAD RESPONSABLE:	4. DIRECCIÓN DE ATENCIÓN ESPECIALIZADA EN SALUD			
PROYECTO:	33 - 0X. ATENCIÓN MÉDICA INTEGRAL			
FINALIDAD:	2	DESARROLLO SOCIAL		
FUNCIÓN:	2.3	SALUD		
SUBFUNCIÓN:	2.3.5	PROTECCIÓN SOCIAL EN SALUD		
ALINEACIÓN CON EL PED Y SUS PROGRAMAS				
EJE RECTOR:	2	EDUCACIÓN PERTINENTE, SALUD DE CALIDAD Y SOCIEDAD INCLUYENTE EDUCACIÓN Y DESARROLLO DE COMPETENCIAS PARA EL MERCADO LABORAL		
OBJETIVO:	2.15	FORTALECER EL ENFOQUE DE LOS SERVICIOS DE SALUD HACIA LA PROMOCIÓN DEL CUIDADO DE LA SALUD, LA PREVENCIÓN Y LA ATENCIÓN OPORTUNA DE DAÑOS A LA SALUD		
ESTRATEGIA:	2.15.1	PROMOVER ACTITUDES Y CONDUCTAS SALUDABLES Y CORRESPONSABLES ENTRE LA POBLACIÓN		
LÍNEA DE ACCIÓN:	2.15.1.5	FORTALECER LAS ACCIONES DE PREVENCIÓN DEL EMBARAZO EN ADOLESCENTES		
SUBLÍNEA DE ACCIÓN:	2.15.1.5.1	FORTALECER LAS ACCIONES DE PREVENCIÓN DEL EMBARAZO EN ADOLESCENTES		
MATRIZ DE INDICADORES PARA RESULTADOS				
RESUMEN NARRATIVO				
OBJETIVO AL QUE CORRESPONDE EL INDICADOR	FORTALECER LAS ACCIONES DE PREVENCIÓN DEL EMBARAZO EN ADOLESCENTES		FIN	
			PROPÓSITO	
			COMPONENTE	
			ACTIVIDAD	X
INDICADOR				
DATOS DE IDENTIFICACIÓN DEL INDICADOR				
ORDEN	32	NOMBRE	PORCENTAJE DE UNIDADES ACREDITADAS PARA BRINDAR SERVICIO AMIGABLE	
DIMENSIÓN		EFICIENCIA	TIPO DE INDICADOR	DE GESTIÓN
DEFINICIÓN		REPRESENTA EL PORCENTAJE DE UNIDADES ACREDITADAS PARA BRINDAR SERVICIO AMIGABLE OTORGANDO EL PAQUETE BASICO DE SERVICIOS A LAS Y LOS ADOLESCENTES QUE COMPRENDE CONSULTA MEDICA, DENTAL, NUTRICIONAL, CONSEJERIA EN SALUD SEXUAL Y OTORGAMIENTO DE METODOS ANTICONCEPTIVOS RESPETANDO E INFORMANDO LOS DERECHOS SEXUALES Y REPRODUCTIVOS DE LOS ADOLESCENTES	TIPO DE VALOR DE META	RELATIVO
MÉTODO DE CÁLCULO		(UNIDADES ACREDITADAS PARA BRINDAR SERVICIO AMIGABLE/UNIDADES ACREDITADAS PROGRAMADAS PARA BRINDAR SERVICIO AMIGABLE)*100		
UNIDAD DE MEDIDA		PORCENTAJE	VALOR DE PONDERACIÓN	1.50
DESAGREGACIÓN GEOGRÁFICA		COBERTURA ESTATAL	FRECUENCIA DE MEDICIÓN	ANUAL

ESTADO DE TLAXCALA

FICHA TÉCNICA

METAS DEL CICLO PRESUPUESTARIO	
(NIÑOS MENORES DE 1 AÑO CON ESQUEMA DE VACUNACIÓN COMPLETO/POBLACIÓN ESTIMADA POR SINAC DE NIÑOS MENORES DE 1 AÑO EN EL ESTADO DE TLAXCALA)*100	
PERIODO	PERIODO AL QUE CORRESPONDE EL VALOR
1	90.00 ANUAL
CARACTERÍSTICAS DE LAS VARIABLES	
NOMBRE	NM1AEVC
DESCRIPCIÓN	NIÑOS MENORES DE 1 AÑO CON ESQUEMA DE VACUNACIÓN COMPLETO
MEDIOS DE VERIFICACIÓN	HTTP://SINBA08.SALUD.GOB.MX/CUBOS/CUBOSIS2018_PLATAFORMA_SINBA.HTM / HTTP://SINBA08.SALUD.GOB.MX/CUBOS/CUBOSINAC18.HTM
UNIDAD DE MEDIDA	NIÑO
DESAGREGACIÓN GEOGRÁFICA	COBERTURA ESTATAL
FRECUENCIA	ANUAL
FECHA DE DISPONIBILIDAD DE LA INFORMACIÓN	DICIEMBRE
NOMBRE	PESNM1AET
DESCRIPCIÓN	POBLACIÓN ESTIMADA POR SINAC DE NIÑOS MENORES DE 1 AÑO EN EL ESTADO DE TLAXCALA
MEDIOS DE VERIFICACIÓN	HTTP://SINBA08.SALUD.GOB.MX/CUBOS/CUBOSIS2018_PLATAFORMA_SINBA.HTM / HTTP://SINBA08.SALUD.GOB.MX/CUBOS/CUBOSINAC18.HTM
UNIDAD DE MEDIDA	NIÑO
DESAGREGACIÓN GEOGRÁFICA	COBERTURA ESTATAL
FRECUENCIA	ANUAL
FECHA DE DISPONIBILIDAD DE LA INFORMACIÓN	DICIEMBRE





FICHA TÉCNICA

INDICADOR					
DATOS DE IDENTIFICACIÓN DEL INDICADOR					
TRANSVERSALIDAD					
ENFOQUE DE TRANSVERSALIDAD: TODA LA POBLACIÓN					
HOMBRES	672,646	MUJERES	707,365	TOTAL	1,380,011
CARACTERÍSTICAS DEL INDICADOR					
CARACTERÍSTICA	NO CUMPLE	CUMPLE PARCIALMENTE	CUMPLE		
CLARIDAD			X		
RELEVANCIA			X		
ECONOMÍA			X		
MONITOREABLE			X		
ADECUADO			X		
APORTE MARGINAL	X				
CONTACTO DEL INDICADOR					
NOMBRE	DRA. PATRICIA OSORNO ROMERO				
ÁREA	DIRECCIÓN DE ATENCIÓN ESPECIALIZADA EN SALUD				
PUESTO	ENCARGADA DE LA DIRECCIÓN DE ATENCIÓN ESPECIALIZADA A LA SALUD				
CORREO ELECTRÓNICO	patubeda@hotmail.com				
No. TELEFÓNICO	46 2 10 60	EXTENSIÓN	8067		
DETERMINACIÓN DE METAS					
VIABILIDAD DE LA META					
META ACUMULABLE	NO	COMPORTAMIENTO DEL INDICADOR	ASCENDENTE	FACTIBILIDAD	ALTA
JUSTIFICACIÓN DE LA FACTIBILIDAD					
PARÁMETROS DE SEMAFORIZACIÓN					
TIPO DE VALOR	PORCENTAJE				
SEMAFORO	LÍMITE SUPERIOR		LÍMITE INFERIOR		
VERDE	100.00		80.00		
AMARILLO	79.99		70.00		
ROJO	100.01		69.99		
METAS DEL CICLO PRESUPUESTARIO					

FICHA TÉCNICA

DATOS DE IDENTIFICACIÓN			
DEPENDENCIA:	16. O.P.D SALUD DE TLAXCALA		
UNIDAD RESPONSABLE:	4. DIRECCIÓN DE ATENCIÓN ESPECIALIZADA EN SALUD		
PROYECTO:	33 - 0X. ATENCIÓN MÉDICA INTEGRAL		
FINALIDAD:	2 DESAFÍO SOCIAL		
FUNCIÓN:	2.3 SALUD		
SUBFUNCIÓN:	2.3.5 PROTECCIÓN SOCIAL EN SALUD		
ALINEACIÓN CON EL PED Y SUS PROGRAMAS			
EJE RECTOR:	2 EDUCACIÓN PERTINENTE, SALUD DE CALIDAD Y SOCIEDAD INCLUYENTE EDUCACIÓN Y DESARROLLO DE COMPETENCIAS PARA EL MERCADO LABORAL		
OBJETIVO:	2.15 FORTALECER EL ENFOQUE DE LOS SERVICIOS DE SALUD HACIA LA PROMOCIÓN DEL CUIDADO DE LA SALUD, LA PREVENCIÓN Y LA ATENCIÓN OPORTUNA DE DAÑOS A LA SALUD		
ESTRATEGIA:	2.15.1 PROMOVER ACTITUDES Y CONDUCTAS SALUDABLES Y CORRESPONSABLES ENTRE LA POBLACIÓN		
LÍNEA DE ACCIÓN:	2.15.1.4 FORTALECER LA PARTICIPACIÓN DE LA COMUNIDAD EN LAS CAMPAÑAS Y PROGRAMAS DE EDUCACIÓN PARA LA SALUD, ASÍ COMO DE PREVENCIÓN, DETECCIÓN Y COMBATE DE ENFERMEDADES		
SUBLÍNEA DE ACCIÓN:	2.15.1.4.1 FORTALECER LA PARTICIPACIÓN DE LA COMUNIDAD EN LAS CAMPAÑAS Y PROGRAMAS DE EDUCACIÓN PARA LA SALUD, ASÍ COMO DE PREVENCIÓN, DETECCIÓN Y COMBATE DE ENFERMEDADES		
MATERIALES DE INDICADORES PARA RESULTADOS			
RESUMEN NARRATIVO			
OBJETIVO AL QUE CORRESPONDE EL INDICADOR	FORTALECER LA PARTICIPACIÓN DE LA COMUNIDAD EN LAS CAMPAÑAS Y PROGRAMAS DE EDUCACIÓN PARA LA SALUD, ASÍ COMO DE PREVENCIÓN, DETECCIÓN Y COMBATE DE ENFERMEDADES	FIN	
		PROPÓSITO	
		COMPONENTE	
		ACTIVIDAD	X
INDICADOR			
DATOS DE IDENTIFICACIÓN DEL INDICADOR			
ORDEN	31	NOMBRE	COBERTURA DE VACUNACIÓN CON ESQUEMA COMPLETO EN MENORES DE UN AÑO
DIMENSIÓN		EFICIENCIA	TIPO DE INDICADOR DE GESTIÓN
DEFINICIÓN		INDICA EL PORCENTAJE DE NIÑOS MENORES DE 1 AÑO CON ESQUEMA DE VACUNACIÓN COMPLETO	TIPO DE VALOR DE META RELATIVO
MÉTODO DE CÁLCULO		(NIÑOS MENORES DE 1 AÑO CON ESQUEMA DE VACUNACIÓN COMPLETO/POBLACIÓN ESTIMADA POR SINAC DE NIÑOS MENORES DE 1 AÑO EN EL ESTADO DE TLAXCALA)*100	
UNIDAD DE MEDIDA		PORCENTAJE	VALOR DE PONDERACIÓN 8.00
DESAGREGACIÓN GEOGRÁFICA		COBERTURA TOTAL	FRECUENCIA DE MEDICIÓN ANUAL
CONTRIBUCIÓN AGENDA 2030		SI	NO
OBJETIVO AGENDA 2030	3	GARANTIZAR UNA VIDA SANA Y PROMOVER EL BIENESTAR DE TODOS EN TODAS LAS EDADES	
TRANSVERSALIDAD			





PROYECTO DE PRESUPUESTO DE EGRESOS 2020

FICHA TÉCNICA

METAS DEL CICLO PRESUPUESTARIO		
(SUPERVISIONES REALIZADAS A UNIDADES HOSPITALARIAS/SUPERVISIONES PROGRAMADAS A UNIDADES HOSPITALARIAS)*100		
PERIODO	VALOR	PERIODO AL QUE CORRESPONDE EL VALOR
1	100.00	TRIMESTRE 1
2	100.00	TRIMESTRE 2
3	100.00	TRIMESTRE 3
4	100.00	TRIMESTRE 4

CARACTERÍSTICAS DE LAS VARIABLES	
NOMBRE	SRUH
DESCRIPCIÓN	SUPERVISIONES REALIZADAS A UNIDADES HOSPITALARIAS
MEDIOS DE VERIFICACIÓN	WWW.SALUDTLAX.GOB.MX
UNIDAD DE MEDIDA	SUPERVISIÓN
DESAGREGACIÓN GEOGRÁFICA	COBERTURA ESTATAL
FRECUENCIA	TRIMESTRAL
FECHA DE DISPONIBILIDAD DE LA INFORMACIÓN	MARZO,JUNIO,SEPTIEMBRE,DICIEMBRE
NOMBRE	SPUH
DESCRIPCIÓN	SUPERVISIONES PROGRAMADAS A UNIDADES HOSPITALARIAS
MEDIOS DE VERIFICACIÓN	WWW.SALUDTLAX.GOB.MX
UNIDAD DE MEDIDA	SUPERVISIÓN
DESAGREGACIÓN GEOGRÁFICA	COBERTURA ESTATAL
FRECUENCIA	TRIMESTRAL
FECHA DE DISPONIBILIDAD DE LA INFORMACIÓN	MARZO,JUNIO,SEPTIEMBRE,DICIEMBRE



FICHA TÉCNICA

INDICADOR			
DATOS DE IDENTIFICACIÓN DEL INDICADOR			
TRANSVERSALIDAD			
ENFOQUE DE TRANSVERSALIDAD: TODA LA POBLACIÓN			
HOMBRES	672,646	MUJERES	707,365
TOTAL		1,380,011	
CARACTERÍSTICAS DEL INDICADOR			
CARACTERÍSTICA	NO CUMPLE	CUMPLE PARCIALMENTE	CUMPLE
CLARIDAD			X
RELEVANCIA			X
ECONOMÍA			X
MONITOREABLE			X
ADECUADO			X
APORTE MARGINAL	X		
CONTACTO DEL INDICADOR			
NOMBRE	DRA. PATRICIA OSORIO ROMERO		
ÁREA	DIRECCIÓN DE ATENCIÓN ESPECIALIZADA EN SALUD		
PUESTO	ENCARGADA DE LA DIRECCIÓN DE ATENCIÓN ESPECIALIZADA A LA SALUD		
CORREO ELECTRÓNICO	patubeda@hotmail.com		
No. TELEFÓNICO	46 2 10 60	EXTENSIÓN	8067
DETERMINACIÓN DE METAS			
VIABILIDAD DE LA META			
META ACUMULABLE	NO	COMPORTAMIENTO DEL INDICADOR	REGULAR
FACTIBILIDAD		ALTA	
JUSTIFICACIÓN DE LA FACTIBILIDAD			
PARÁMETROS DE SEMAFORIZACIÓN			
TIPO DE VALOR	PORCENTAJE		
SEMAFORO		LÍMITE SUPERIOR	LÍMITE INFERIOR
VERDE		110.00	90.00
AMARILLO		89.99	80.00
ROJO		110.01	79.99
METAS DEL CICLO PRESUPUESTARIO			



SALUD DE TLAXCALA



PROYECTO DE PRESUPUESTO DE EGRESOS 2020

FICHA TÉCNICA

DATOS DE IDENTIFICACIÓN			
DEPENDENCIA:	16. O.P.D SALUD DE TLAXCALA		
UNIDAD RESPONSABLE:	4. DIRECCIÓN DE ATENCIÓN ESPECIALIZADA EN SALUD		
PROYECTO:	33 - 0X. ATENCIÓN MÉDICA INTEGRAL		
FINALIDAD:	2	DESARROLLO SOCIAL	
FUNCIÓN:	2.3	SALUD	
SUBFUNCIÓN:	2.3.5	PROTECCIÓN SOCIAL EN SALUD	
ALINEACIÓN CON EL PED Y SUS PROGRAMAS			
EJE RECTOR:	2	EDUCACIÓN PERTINENTE, SALUD DE CALIDAD Y SOCIEDAD INCLUYENTE EDUCACIÓN Y DESARROLLO DE COMPETENCIAS PARA EL MERCADO LABORAL	
OBJETIVO:	2.17	AUMENTAR LA CAPACIDAD DE RESPUESTA DE LA OFERTA Y LA CALIDAD DE LOS SERVICIOS ESTATALES DE SALUD	
ESTRATEGIA:	2.17.3	MEJORAR LA CALIDAD DE LOS SERVICIOS DE SALUD	
LÍNEA DE ACCIÓN:	2.17.3.1	REVISAR Y, EN SU CASO, OPTIMIZAR LOS PROCESOS INVOLUCRADOS EN LA PRESTACIÓN DE SERVICIOS DE SALUD	
SUBLÍNEA DE ACCIÓN:	2.17.3.1.1	REVISAR Y, EN SU CASO, OPTIMIZAR LOS PROCESOS INVOLUCRADOS EN LA PRESTACIÓN DE SERVICIOS DE SALUD	
MATRIZ DE INDICADORES PARA RESULTADOS			
RESUMEN NARRATIVO			
OBJETIVO AL QUE CORRESPONDE EL INDICADOR	REVISAR Y, EN SU CASO, OPTIMIZAR LOS PROCESOS INVOLUCRADOS EN LA PRESTACIÓN DE SERVICIOS DE SALUD	FIN	
		PROPÓSITO	
		COMPONENTE	
		ACTIVIDAD	X
INDICADOR			
DATOS DE IDENTIFICACIÓN DEL INDICADOR			
ORDEN	30	NOMBRE	PORCENTAJE DE SUPERVISION A UNIDADES HOSPITALARIAS
DIMENSIÓN	EFICIENCIA		TIPO DE INDICADOR DE GESTIÓN
DEFINICIÓN	REPRESENTA EL PORCENTAJE DE SUPERVISIÓN A UNIDADES HOSPITALARIAS PARA EL MEJORAMIENTO DE LOS SERVICIOS.		TIPO DE VALOR DE META RELATIVO
MÉTODO DE CÁLCULO	(SUPERVISIONES REALIZADAS A UNIDADES HOSPITALARIAS/SUPERVISIONES PROGRAMADAS A UNIDADES HOSPITALARIAS)*100		
UNIDAD DE MEDIDA	PORCENTAJE		VALOR DE PONDERACIÓN 0.25
DESAGREGACIÓN GEOGRÁFICA	COBERTURA ESTATAL		FRECUENCIA DE MEDICIÓN TRIMESTRAL
CONTRIBUCIÓN AGENDA 2030		SI	X NO
OBJETIVO AGENDA 2030	3	GARANTIZAR UNA VIDA SANA Y PROMOVER EL BIENESTAR DE TODOS EN TODAS LAS EDADES	
TRANSVERSALIDAD			

FICHA TÉCNICA

METAS DEL CICLO PRESUPUESTARIO	
PERIODO	VALOR
1	100.00 SEMESTRE 1
2	100.00 SEMESTRE 2

CARACTERÍSTICAS DE LAS VARIABLES	
NOMBRE	NSRPNAUM
DESCRIPCIÓN	NÚMERO DE SERVICIOS REALIZADOS DE PRIMER NIVEL DE ATENCION POR UNIDAD MEDICA
MEDIOS DE VERIFICACIÓN	WWW.SALUDTLAX.GOB.MX
UNIDAD DE MEDIDA	SERVICIO
DESAGREGACIÓN GEOGRÁFICA	COBERTURA ESTATAL
FRECUENCIA	SEMESTRAL
FECHA DE DISPONIBILIDAD DE LA INFORMACIÓN	JUNIO,DICIEMBRE
NOMBRE	NSPPNAUM
DESCRIPCIÓN	NUMERO DE SERVICIOS PROGRAMADOS EN PRIMER NIVEL DE ATENCION POR UNIDAD MEDICA
MEDIOS DE VERIFICACIÓN	WWW.SALUDTLAX.GOB.MX
UNIDAD DE MEDIDA	SERVICIO
DESAGREGACIÓN GEOGRÁFICA	COBERTURA ESTATAL
FRECUENCIA	SEMESTRAL
FECHA DE DISPONIBILIDAD DE LA INFORMACIÓN	JUNIO,DICIEMBRE






PROYECTO DE PRESUPUESTO DE EGRESOS 2020

FICHA TÉCNICA

INDICADOR					
DATOS DE IDENTIFICACIÓN DEL INDICADOR					
TRANSVERSALIDAD					
ENFOQUE DE TRANSVERSALIDAD: TODA LA POBLACIÓN					
HOMBRES	672,646	MUJERES	707,365	TOTAL	1,380,011
CARACTERÍSTICAS DEL INDICADOR					
CARACTERÍSTICA		NO CUMPLE	CUMPLE PARCIALMENTE	CUMPLE	
CLARIDAD				X	
RELEVANCIA				X	
ECONOMÍA				X	
MONITOREABLE				X	
ADECUADO				X	
APORTE MARGINAL		X			
CONTACTO DEL INDICADOR					
NOMBRE	DRA. PATRICIA OSORNO ROMERO				
ÁREA	DIRECCIÓN DE ATENCIÓN ESPECIALIZADA EN SALUD				
PUESTO	ENCARGADA DE LA DIRECCIÓN DE ATENCIÓN ESPECIALIZADA A LA SALUD				
CORREO ELECTRÓNICO	patubeda@hotmail.com				
No. TELEFÓNICO	46 2 10 60	EXTENSIÓN	8067		
DETERMINACIÓN DE METAS					
VIABILIDAD DE LA META					
META ACUMULABLE	NO	COMPORTAMIENTO DEL INDICADOR	REGULAR	FACTIBILIDAD	ALTA
JUSTIFICACIÓN DE LA FACTIBILIDAD					
PARÁMETROS DE SEMAFORIZACIÓN					
TIPO DE VALOR	PORCENTAJE				
SEMAFORO	LÍMITE SUPERIOR		LÍMITE INFERIOR		
VERDE	110.00		90.00		
AMARILLO	89.99		80.00		
ROJO	110.01		79.99		
METAS DEL CICLO PRESUPUESTARIO					



FICHA TÉCNICA

DATOS DE IDENTIFICACIÓN			
DEPENDENCIA:	16. O.P.D SALUD DE TLAXCALA		
UNIDAD RESPONSABLE:	4. DIRECCIÓN DE ATENCIÓN ESPECIALIZADA EN SALUD		
PROYECTO:	33 - 0X. ATENCIÓN MÉDICA INTEGRAL		
FINALIDAD:	2 DESARROLLO SOCIAL		
FUNCIÓN:	2.3 SALUD		
SUBFUNCIÓN:	2.3.5 PROTECCIÓN SOCIAL EN SALUD		
ALINEACIÓN CON EL PED Y SUS PROGRAMAS			
EJE RECTOR:	2 EDUCACIÓN PERTINENTE, SALUD DE CALIDAD Y SOCIEDAD INCLUYENTE EDUCACIÓN Y DESARROLLO DE COMPETENCIAS PARA EL MERCADO LABORAL		
OBJETIVO:	2.17 AUMENTAR LA CAPACIDAD DE RESPUESTA DE LA OFERTA Y LA CALIDAD DE LOS SERVICIOS ESTATALES DE SALUD		
ESTRATEGIA:	2.17.3 MEJORAR LA CALIDAD DE LOS SERVICIOS DE SALUD		
LÍNEA DE ACCIÓN:	2.17.3.1 REVISAR Y, EN SU CASO, OPTIMIZAR LOS PROCESOS INVOLUCRADOS EN LA PRESTACIÓN DE SERVICIOS DE SALUD		
SUBLÍNEA DE ACCIÓN:	2.17.3.1.1 REVISAR Y, EN SU CASO, OPTIMIZAR LOS PROCESOS INVOLUCRADOS EN LA PRESTACIÓN DE SERVICIOS DE SALUD		
MATERIA DE INDICADORES PARA RESULTADOS			
RESUMEN NARRATIVO			
OBJETIVO AL QUE CORRESPONDE EL INDICADOR	REVISAR Y, EN SU CASO, OPTIMIZAR LOS PROCESOS INVOLUCRADOS EN LA PRESTACIÓN DE SERVICIOS DE SALUD	FIN	
		PROPÓSITO	
		COMPONENTE	
		ACTIVIDAD	X
INDICADOR			
DATOS DE IDENTIFICACIÓN DEL INDICADOR			
ORDEN	29	NOMBRE	PORCENTAJE DE SERVICIOS REALIZADOS EN PRIMER NIVEL DE ATENCIÓN
DIMENSIÓN		EFICIENCIA	TIPO DE INDICADOR
DEFINICIÓN		REPRESENTA LA COBERTURA DE SERVICIOS EN PRIMER NIVEL DE ATENCIÓN QUE SE BRINDAN EN LAS UNIDADES MÉDICAS DEL ESTADO DE TLAXCALA	TIPO DE VALOR DE META
MÉTODO DE CÁLCULO		(NÚMERO DE SERVICIOS REALIZADOS DE PRIMER NIVEL DE ATENCIÓN POR UNIDAD MÉDICA/NUMERO DE SERVICIOS PROGRAMADOS EN PRIMER NIVEL DE ATENCIÓN POR UNIDAD MÉDICA)*100	DE GESTIÓN
UNIDAD DE MEDIDA		PORCENTAJE	ORDE DE PONDERACIÓN
DESAGREGACIÓN GEOGRÁFICA		COBERTURA ESTATAL	FRECUENCIA DE MEDICIÓN
CONTRIBUCIÓN AGENDA 2030		SI	NO
OBJETIVO AGENDA 2030	3	GARANTIZAR UNA VIDA SANA Y PROMOVER EL BIENESTAR DE TODOS EN TODAS LAS EDADES	
TRANSVERSALIDAD			



SALUD DE TLAXCALA




PROYECTO DE PRESUPUESTO DE EGRESOS 2020

FICHA TÉCNICA

METAS DEL CICLO PRESUPUESTARIO		
(NUMERO DE CAPACITACIONES REALIZADAS A PERSONAL OPERATIVO JURISDICCIONAL/NUMERO DE CAPACITACIONES PROGRAMADAS A PERSONAL OPERATIVO JURISDICCIONAL)*100		
PERIODO	VALOR	PERIODO AL QUE CORRESPONDE EL VALOR
1	50.00	SEMESTRE 1
2	50.00	SEMESTRE 2

CARACTERÍSTICAS DE LAS VARIABLES	
NOMBRE	NCRPOJ
DESCRIPCIÓN	NUMERO DE CAPACITACIONES REALIZADAS A PERSONAL OPERATIVO JURISDICCIONAL
MEDIOS DE VERIFICACIÓN	WWW.SALUDTLAX.GOB.MX
UNIDAD DE MEDIDA	CAPACITACIÓN
DESAGREGACIÓN GEOGRÁFICA	COBERTURA ESTATAL
FRECUENCIA	SEMESTRAL
FECHA DE DISPONIBILIDAD DE LA INFORMACIÓN	JUNIO,DICIEMBRE
NOMBRE	NCPPOJ
DESCRIPCIÓN	NUMERO DE CAPACITACIONES PROGRAMADAS A PERSONAL OPERATIVO JURISDICCIONAL
MEDIOS DE VERIFICACIÓN	WWW.SALUDTLAX.GOB.MX
UNIDAD DE MEDIDA	CAPACITACIÓN
DESAGREGACIÓN GEOGRÁFICA	COBERTURA ESTATAL
FRECUENCIA	SEMESTRAL
FECHA DE DISPONIBILIDAD DE LA INFORMACIÓN	JUNIO,DICIEMBRE



FICHA TÉCNICA

INDICADOR			
DATOS DE IDENTIFICACIÓN DEL INDICADOR			
TRANSVERSALIDAD			
ENFOQUE DE TRANSVERSALIDAD: TODA LA POBLACIÓN			
HOMBRES	672,646	MUJERES	707,365
TOTAL		1,380,011	
CARACTERÍSTICAS DEL INDICADOR			
CARACTERÍSTICA	NO CUMPLE	CUMPLE PARCIALMENTE	CUMPLE
CLARIDAD			X
RELEVANCIA			X
ECONOMÍA			X
MONITOREABLE			X
ADECUADO			X
APORTE MARGINAL	X		
CONTACTO DEL INDICADOR			
NOMBRE	DRA. PATRICIA OSORIO ROMERO		
ÁREA	DIRECCIÓN DE ATENCIÓN ESPECIALIZADA EN SALUD		
PUESTO	ENCARGADA DE LA DIRECCIÓN DE ATENCIÓN ESPECIALIZADA A LA SALUD		
CORREO ELECTRÓNICO	patubeda@hotmail.com		
No. TELEFÓNICO	46 2 10 60	EXTENSIÓN	8067
DETERMINACIÓN DE METAS			
VIABILIDAD DE LA META			
META ACUMULABLE	SI	COMPORTAMIENTO DEL INDICADOR	ASCENDENTE
FACTIBILIDAD		ALTA	
JUSTIFICACIÓN DE LA FACTIBILIDAD			
PARÁMETROS DE SEMAFORIZACIÓN			
TIPO DE VALOR	PORCENTAJE		
SEMAFORO		LÍMITE SUPERIOR	LÍMITE INFERIOR
VERDE		110.00	90.00
AMARILLO		89.99	80.00
ROJO		110.01	79.99
METAS DEL CICLO PRESUPUESTARIO			



FICHA TÉCNICA

METAS DEL CICLO PRESUPUESTARIO		
(NUMERO DE UNIDADES MEDICAS CON AVAL CIUDADANO INSTALADO/NUMERO DE UNIDADES MEDICAS PROGRAMADAS PARA INSTALAR AVAL CIUDADANO)*100		
PERIODO	VALOR	PERIODO AL QUE CORRESPONDE EL VALOR
1	90.14	CUATRIMESTRE 1
2	90.14	CUATRIMESTRE 2
3	90.14	CUATRIMESTRE 3

CARACTERÍSTICAS DE LAS VARIABLES	
NOMBRE	NUMACI
DESCRIPCIÓN	NUMERO DE UNIDADES MEDICAS CON AVAL CIUDADANO INSTALADO
MEDIOS DE VERIFICACIÓN	WWW.SALUDTLAX.GOB.MX
UNIDAD DE MEDIDA	UNIDAD
DESAGREGACIÓN GEOGRÁFICA	COBERTURA ESTATAL
FRECUENCIA	CUATRIMESTRAL
FECHA DE DISPONIBILIDAD DE LA INFORMACIÓN	ABRIL,AGOSTO,DICIEMBRE
NOMBRE	NUMPIAC
DESCRIPCIÓN	NUMERO DE UNIDADES MEDICAS PROGRAMADAS PARA INSTALAR AVAL CIUDADANO
MEDIOS DE VERIFICACIÓN	WWW.SALUDTLAX.GOB.MX
UNIDAD DE MEDIDA	UNIDAD
DESAGREGACIÓN GEOGRÁFICA	COBERTURA ESTATAL
FRECUENCIA	CUATRIMESTRAL
FECHA DE DISPONIBILIDAD DE LA INFORMACIÓN	ABRIL,AGOSTO,DICIEMBRE

FICHA TÉCNICA

DATOS DE IDENTIFICACIÓN			
DEPENDENCIA:	16. O.P.D SALUD DE TLAXCALA		
UNIDAD RESPONSABLE:	4. DIRECCIÓN DE ATENCIÓN ESPECIALIZADA EN SALUD		
PROYECTO:	33 - 0X. ATENCIÓN MÉDICA INTEGRAL		
FINALIDAD:	2 DESARROLLO SOCIAL		
FUNCIÓN:	2.3 SALUD		
SUBFUNCIÓN:	2.3.5 PROTECCIÓN SOCIAL EN SALUD		
ALINEACIÓN CON EL PED Y SUS PROGRAMAS			
EJE RECTOR:	2 EDUCACIÓN PERTINENTE, SALUD DE CALIDAD Y SOCIEDAD INCLUYENTE EDUCACIÓN Y DESARROLLO DE COMPETENCIAS PARA EL MERCADO LABORAL		
OBJETIVO:	2.17 AUMENTAR LA CAPACIDAD DE RESPUESTA DE LA OFERTA Y LA CALIDAD DE LOS SERVICIOS ESTATALES DE SALUD		
ESTRATEGIA:	2.17.2 FORTALECER LA CAPACIDAD INSTALADA DE LOS SERVICIOS ESTATALES DE SALUD		
LÍNEA DE ACCIÓN:	2.17.2.1 AMPLIAR LA INFRAESTRUCTURA Y EQUIPAMIENTO MÉDICO DE CONFORMIDAD CON EL PLAN MAESTRO DE INFRAESTRUCTURA		
SUBLÍNEA DE ACCIÓN:	2.17.2.1.1 AMPLIAR LA INFRAESTRUCTURA Y EQUIPAMIENTO MÉDICO DE CONFORMIDAD CON EL PLAN MAESTRO DE INFRAESTRUCTURA		
MATRIZ DE INDICADORES PARA RESULTADOS			
RESUMEN NARRATIVO			
OBJETIVO AL QUE CORRESPONDE EL INDICADOR	AMPLIAR LA INFRAESTRUCTURA Y EQUIPAMIENTO MÉDICO DE CONFORMIDAD CON EL PLAN MAESTRO DE INFRAESTRUCTURA.	FIN	
		PROPÓSITO	
		COMPONENTE	
		ACTIVIDAD	X
INDICADOR			
DATOS DE IDENTIFICACIÓN DEL INDICADOR			
ORDEN	58	NOMBRE	ACTUALIZACIÓN DEL PLAN MAESTRO DE INFRAESTRUCTURA
DIMENSIÓN		EFICIENCIA	TIPO DE INDICADOR DE GESTIÓN
DEFINICIÓN		INTEGRAR LA INFORMACIÓN PARA LA ACTUALIZACIÓN DEL PLAN MAESTRO DE INFRAESTRUCTURA DE SALUD DE TLAXCALA	TIPO DE VALOR DE META ABSOLUTO
MÉTODO DE CÁLCULO		PLAN MAESTRO DE INFRAESTRUCTURA	
UNIDAD DE MEDIDA		PLAN	VALOR DE PONDERACIÓN 1.00
DESAGREGACIÓN GEOGRÁFICA		COBERTURA HOSPITAL	FRECUENCIA DE MEDICIÓN ANUAL
CONTRIBUCIÓN AGENDA 2030		SI	NO
OBJETIVO AGENDA 2030	3	GARANTIZAR UNA VIDA SANA Y PROMOVER EL BIENESTAR DE TODOS EN TODAS LAS EDADES	
TRANSVERSALIDAD			

FICHA TÉCNICA

INDICADOR					
DATOS DE IDENTIFICACIÓN DEL INDICADOR					
TRANSVERSALIDAD					
ENFOQUE DE TRANSVERSALIDAD: TODA LA POBLACIÓN					
HOMBRES	672,646	MUJERES	707,365	TOTAL	1,380,011
CARACTERÍSTICAS DEL INDICADOR					
CARACTERÍSTICA	NO CUMPLE		CUMPLE PARCIALMENTE	CUMPLE	
CLARIDAD				X	
RELEVANCIA				X	
ECONOMÍA	X				
MONITOREABLE				X	
ADECUADO				X	
APORTE MARGINAL	X				
CONTACTO DEL INDICADOR					
NOMBRE	DRA. PATRICIA OSORNO ROMERO				
ÁREA	DIRECCIÓN DE ATENCIÓN ESPECIALIZADA EN SALUD				
PUESTO	ENCARGADA DE LA DIRECCIÓN DE ATENCIÓN ESPECIALIZADA A LA SALUD				
CORREO ELECTRÓNICO	patubeda@hotmail.com				
No. TELEFÓNICO	46 2 10 60	EXTENSIÓN	8067		
DETERMINACIÓN DE METAS					
VIABILIDAD DE LA META					
META ACUMULABLE	NO	COMPORTAMIENTO DEL INDICADOR	REGULAR	FACTIBILIDAD	ALTA
JUSTIFICACIÓN DE LA FACTIBILIDAD					
PARÁMETROS DE SEMAFORIZACIÓN					
TIPO DE VALOR	PLAN				
SEMAFORO	LÍMITE SUPERIOR		LÍMITE INFERIOR		
VERDE	2.00		0.99		
AMARILLO	0.98		0.01		
ROJO	2.01		0.00		
METAS DEL CICLO PRESUPUESTARIO					



FICHA TÉCNICA

METAS DEL CICLO PRESUPUESTARIO	
PLAN MAESTRO DE INFRAESTRUCTURA	
PERIODO	VALOR PERIODO AL QUE CORRESPONDE EL VALOR
1	1.00 ANUAL
CARACTERÍSTICAS DE LAS VARIABLES	
NOMBRE	PMIF
DESCRIPCIÓN	PLAN MAESTRO DE INFRAESTRUCTURA
MEDIOS DE VERIFICACIÓN	REGISTROS ADMINISTRATIVOS DEL DEPARTAMENTO DE INFRAESTRUCTURA EN SALUD
UNIDAD DE MEDIDA	PLAN
DESAGREGACIÓN GEOGRÁFICA	COBERTURA ESTATAL
FRECUENCIA	ANUAL
FECHA DE DISPONIBILIDAD DE LA INFORMACIÓN	DICIEMBRE



FICHA TÉCNICA

DATOS DE IDENTIFICACIÓN				
DEPENDENCIA:	16. O.P.D SALUD DE TLAXCALA			
UNIDAD RESPONSABLE:	4. DIRECCIÓN DE ATENCIÓN ESPECIALIZADA EN SALUD			
PROYECTO:	33 - 0X. ATENCIÓN MÉDICA INTEGRAL			
FINALIDAD:	2	DESARROLLO SOCIAL		
FUNCIÓN:	2.3	SALUD		
SUBFUNCIÓN:	2.3.5	PROTECCIÓN SOCIAL EN SALUD		
ALINEACIÓN CON EL PED Y SUS PROGRAMAS				
EJE RECTOR:	2	EDUCACIÓN PERTINENTE, SALUD DE CALIDAD Y SOCIEDAD INCLUYENTE EDUCACIÓN Y DESARROLLO DE COMPETENCIAS PARA EL MERCADO LABORAL		
OBJETIVO:	2.17	AUMENTAR LA CAPACIDAD DE RESPUESTA DE LA OFERTA Y LA CALIDAD DE LOS SERVICIOS ESTATALES DE SALUD		
ESTRATEGIA:	2.17.3	MEJORAR LA CALIDAD DE LOS SERVICIOS DE SALUD		
LÍNEA DE ACCIÓN:	2.17.3.3	AMPLIAR LA COBERTURA Y GARANTIZAR LA INTEGRIDAD Y PORTABILIDAD DE LA INFORMACIÓN EN SALUD, ASÍ COMO PROMOVER SU USO EN LA TOMA DE DECISIONES		
SUBLÍNEA DE ACCIÓN:	2.17.3.3.1	AMPLIAR LA COBERTURA Y GARANTIZAR LA INTEGRIDAD Y PORTABILIDAD DE LA INFORMACIÓN EN SALUD, ASÍ COMO PROMOVER SU USO EN LA TOMA DE DECISIONES		
MATRIZ DE INDICADORES PARA RESULTADOS				
RESUMEN NARRATIVO				
OBJETIVO AL QUE CORRESPONDE EL INDICADOR	AMPLIAR LA COBERTURA Y GARANTIZAR LA INTEGRIDAD Y PORTABILIDAD DE LA INFORMACIÓN EN SALUD, ASÍ COMO PROMOVER SU USO EN LA TOMA DE DECISIONES.		FIN	
			PROPÓSITO	
			COMPONENTE	
			ACTIVIDAD	X
INDICADOR				
DATOS DE IDENTIFICACIÓN DEL INDICADOR				
ORDEN	59	NOMBRE	PORCENTAJE DE OPORTUNIDAD EN LA ENTREGA DE INFORMACIÓN DE LOS SUBSISTEMAS DE INFORMACIÓN DE LOS ESTABLECIMIENTOS DE SALUD.	
DIMENSIÓN		EFICIENCIA	TIPO DE INDICADOR DE GESTIÓN	
DEFINICIÓN		INDICA EL PORCENTAJE DE UNIDADES QUE ENTREGAN INFORMACION DE LOS SISTEMAS DE INFORMACION LA ENTREGAN DE MANERA OPORTUNA	TIPO DE VALOR DE META RELATIVO	
MÉTODO DE CÁLCULO		(TOTAL DE ESTABLECIMIENTOS DE SALUD QUE ENTREGARON INFORMACIÓN EN TIEMPO Y FORMA EN BASE AL CALENDARIO ESTABLECIDO/TOTAL DE ESTABLECIMIENTOS DE SALUD QUE ENTREGAN INFORMACIÓN)*100		
UNIDAD DE MEDIDA		PORCENTAJE	VALOR DE PONDERACIÓN 0.10	
DESAGREGACIÓN GEOGRÁFICA		COBERTURA ESTATAL	FRECUENCIA DE MEDICIÓN TRIMESTRAL	
CONTRIBUCIÓN AGENDA 2030		SI	X NO	
OBJETIVO AGENDA 2030	3	GARANTIZAR UNA VIDA SANA Y PROMOVER EL BIENESTAR DE TODOS EN TODAS LAS EDADES		
TRANSVERSALIDAD				



FICHA TÉCNICA

INDICADOR					
DATOS DE IDENTIFICACIÓN DEL INDICADOR					
TRANSVERSALIDAD					
ENFOQUE DE TRANSVERSALIDAD: TODA LA POBLACIÓN					
HOMBRES	672,646	MUJERES	707,365	TOTAL	1,380,011
CARACTERÍSTICAS DEL INDICADOR					
CARACTERÍSTICA		NO CUMPLE	CUMPLE PARCIALMENTE	CUMPLE	
CLARIDAD				X	
RELEVANCIA				X	
ECONOMÍA		X			
MONITOREABLE				X	
ADECUADO				X	
APORTE MARGINAL		X			
CONTACTO DEL INDICADOR					
NOMBRE	DRA. PATRICIA OSORIO ROMERO				
ÁREA	DIRECCIÓN DE ATENCIÓN ESPECIALIZADA EN SALUD				
PUESTO	ENCARGADA DE LA DIRECCIÓN DE ATENCIÓN ESPECIALIZADA A LA SALUD				
CORREO ELECTRÓNICO	patubeda@hotmail.com				
No. TELEFÓNICO	46 2 10 60		EXTENSIÓN	8067	
DETERMINACIÓN DE METAS					
VIABILIDAD DE LA META					
META ACUMULABLE	NO	COMPLETAMIENTO DEL INDICADOR	REGULAR	FACTIBILIDAD	ALTA
JUSTIFICACIÓN DE LA FACTIBILIDAD					
PARÁMETROS DE SEMAFORIZACIÓN					
TIPO DE VALOR	PORCENTAJE				
SEMAFORO		LÍMITE SUPERIOR		LÍMITE INFERIOR	
VERDE		110.00		90.00	
AMARILLO		89.99		80.00	
ROJO		110.01		79.99	
METAS DEL CICLO PRESUPUESTARIO					



FICHA TÉCNICA

METAS DEL CICLO PRESUPUESTARIO		
(TOTAL DE ESTABLECIMIENTOS DE SALUD QUE ENTREGARON INFORMACIÓN EN TIEMPO Y FORMA EN BASE AL CALENDARIO ESTABLECIDO/TOTAL DE ESTABLECIMIENTOS DE SALUD QUE ENTREGAN INFORMACIÓN)*100		
PERIODO	VALOR	PERIODO AL QUE CORRESPONDE EL VALOR
1	100.00	TRIMESTRE 1
2	100.00	TRIMESTRE 2
3	100.00	TRIMESTRE 3
4	100.00	TRIMESTRE 4

CARACTERÍSTICAS DE LAS VARIABLES	
NOMBRE	TESEITFCE
DESCRIPCIÓN	TOTAL DE ESTABLECIMIENTOS DE SALUD QUE ENTREGARON INFORMACIÓN EN TIEMPO Y FORMA EN BASE AL CALENDARIO ESTABLECIDO
MEDIOS DE VERIFICACIÓN	REGISTROS ADMINISTRATIVOS DE LA OFICINA DE SISTEMAS DE INFORMACIÓN EN SALUD
UNIDAD DE MEDIDA	ESTABLECIMIENTO
DESAGREGACIÓN GEOGRÁFICA	COBERTURA ESTATAL
FRECUENCIA	TRIMESTRAL
FECHA DE DISPONIBILIDAD DE LA INFORMACIÓN	MARZO,JUNIO,SEPTIEMBRE,DICIEMBRE
NOMBRE	TESEI
DESCRIPCIÓN	TOTAL DE ESTABLECIMIENTOS DE SALUD QUE ENTREGAN INFORMACIÓN
MEDIOS DE VERIFICACIÓN	REGISTROS ADMINISTRATIVOS DE LA OFICINA DE SISTEMAS DE INFORMACIÓN EN SALUD
UNIDAD DE MEDIDA	ESTABLECIMIENTO
DESAGREGACIÓN GEOGRÁFICA	COBERTURA ESTATAL
FRECUENCIA	TRIMESTRAL
FECHA DE DISPONIBILIDAD DE LA INFORMACIÓN	MARZO,JUNIO,SEPTIEMBRE,DICIEMBRE


FICHA TÉCNICA

DATOS DE IDENTIFICACIÓN		DEPENDENCIA:		UNIDAD RESPONSABLE:		PROYECTO:		FINALIDAD:		FUNCIÓN:		SUBFUNCIÓN:	
16. O.P.D. SALUD DE Tlaxcala		4. DIRECCIÓN DE ATENCIÓN ESPECIALIZADA EN SALUD		33 - 0X. ATENCIÓN MÉDICA INTEGRAL		DESARROLLO SOCIAL		SALUD		PROTECCIÓN SOCIAL EN SALUD			
ALINEACIÓN CON EL PED Y SUS PROGRAMAS		EJE RECTOR:		OBJETIVO:		ESTRATEGIA:		LÍNEA DE ACCIÓN:		SUBLÍNEA DE ACCIÓN:			
EDUCACIÓN PERTINENTE, SALUD DE CALIDAD Y SOCIEDAD INCLUYENTE EDUCACIÓN Y DESARROLLO DE COMPETENCIAS PARA EL MERCADO LABORAL		AUMENTAR LA CAPACIDAD DE RESPUESTA DE LA OFERTA Y LA CALIDAD DE LOS SERVICIOS ESTATALES		MEJORAR LA CALIDAD DE LOS SERVICIOS DE SALUD		FORTALECER EL PROGRAMA DE MODERNIZACIÓN DE LOS SISTEMAS DE GESTIÓN Y DE INFORMACIÓN PARA LA PRESTACIÓN DE LOS SERVICIOS MÉDICOS, INCLUYENDO EL USO DEL EXPEDIENTE CLÍNICO ELECTRÓNICO, LA PROGRAMACIÓN MEDIANTE SISTEMA DE CITAS PARA CONSULTA MÉDICA Y LA RECETA ELECTRÓNICA		FORTALECER EL PROGRAMA DE MODERNIZACIÓN DE LOS SISTEMAS DE GESTIÓN Y DE INFORMACIÓN PARA LA PRESTACIÓN DE LOS SERVICIOS MÉDICOS, INCLUYENDO EL USO DEL EXPEDIENTE CLÍNICO ELECTRÓNICO, LA PROGRAMACIÓN MEDIANTE SISTEMA DE CITAS PARA CONSULTA MÉDICA Y LA RECETA ELECTRÓNICA					
2		2.17		2.17.3		2.17.3.2		2.17.3.2.1					
MATERIA DE INDICADORES PARA RESULTADOS		RESUMEN NARRATIVO		OBJETIVO AL QUE CORRESPONDE EL INDICADOR		INDICADOR		DATOS DE IDENTIFICACIÓN DEL INDICADOR					
FORTALECER EL PROGRAMA DE MODERNIZACIÓN DE LOS SISTEMAS DE GESTIÓN Y DE INFORMACIÓN PARA LA PRESTACIÓN DE LOS SERVICIOS MÉDICOS, INCLUYENDO EL USO DEL EXPEDIENTE CLÍNICO ELECTRÓNICO, LA PROGRAMACIÓN MEDIANTE SISTEMA DE CITAS PARA CONSULTA MÉDICA Y LA RECETA ELECTRÓNICA		FIN		PROPÓSITO		COMPONENTE		ACTIVIDAD		X			
ORDEN		NOMBRE		DIMENSIÓN		DEFINICIÓN		MÉTODO DE CÁLCULO		UNIDAD DE MEDIDA		DESAGREGACIÓN GEOGRÁFICA	
60		PORCENTAJE DE LA COBERTURA DE LA COBERTURA DE UNIDADES MÉDICAS DE SALUD DE Tlaxcala		EFICIENCIA		INDICA EL PORCENTAJE DE UNIDADES MÉDICAS DE SALUD DE Tlaxcala que operan a través del expediente clínico electrónico		(NÚMERO DE UNIDADES MÉDICAS CON EXPEDIENTE CLÍNICO ELECTRÓNICO FUNCIONANDO/TOTAL DE UNIDADES MÉDICAS CON EXPEDIENTE CLÍNICO ELECTRÓNICO) * (100)		PORCENTAJE		COBERTURA ASISTENCIAL	
ORDEN		NOMBRE		DEFINICIÓN		MÉTODO DE CÁLCULO		UNIDAD DE MEDIDA		DESAGREGACIÓN GEOGRÁFICA		CONTRIBUCIÓN AGENDA 2030	
60		PORCENTAJE DE LA COBERTURA DE UNIDADES MÉDICAS DE SALUD DE Tlaxcala		EFICIENCIA		INDICA EL PORCENTAJE DE UNIDADES MÉDICAS DE SALUD DE Tlaxcala que operan a través del expediente clínico electrónico		(NÚMERO DE UNIDADES MÉDICAS CON EXPEDIENTE CLÍNICO ELECTRÓNICO FUNCIONANDO/TOTAL DE UNIDADES MÉDICAS CON EXPEDIENTE CLÍNICO ELECTRÓNICO) * (100)		PORCENTAJE		COBERTURA ASISTENCIAL	
ORDEN		NOMBRE		DEFINICIÓN		MÉTODO DE CÁLCULO		UNIDAD DE MEDIDA		DESAGREGACIÓN GEOGRÁFICA		CONTRIBUCIÓN AGENDA 2030	
60		PORCENTAJE DE LA COBERTURA DE UNIDADES MÉDICAS DE SALUD DE Tlaxcala		EFICIENCIA		INDICA EL PORCENTAJE DE UNIDADES MÉDICAS DE SALUD DE Tlaxcala que operan a través del expediente clínico electrónico		(NÚMERO DE UNIDADES MÉDICAS CON EXPEDIENTE CLÍNICO ELECTRÓNICO FUNCIONANDO/TOTAL DE UNIDADES MÉDICAS CON EXPEDIENTE CLÍNICO ELECTRÓNICO) * (100)		PORCENTAJE		COBERTURA ASISTENCIAL	
ORDEN		NOMBRE		DEFINICIÓN		MÉTODO DE CÁLCULO		UNIDAD DE MEDIDA		DESAGREGACIÓN GEOGRÁFICA		CONTRIBUCIÓN AGENDA 2030	
60		PORCENTAJE DE LA COBERTURA DE UNIDADES MÉDICAS DE SALUD DE Tlaxcala		EFICIENCIA		INDICA EL PORCENTAJE DE UNIDADES MÉDICAS DE SALUD DE Tlaxcala que operan a través del expediente clínico electrónico		(NÚMERO DE UNIDADES MÉDICAS CON EXPEDIENTE CLÍNICO ELECTRÓNICO FUNCIONANDO/TOTAL DE UNIDADES MÉDICAS CON EXPEDIENTE CLÍNICO ELECTRÓNICO) * (100)		PORCENTAJE		COBERTURA ASISTENCIAL	



FICHA TÉCNICA

INDICADOR					
DATOS DE IDENTIFICACIÓN DEL INDICADOR					
OBJETIVO AGENDA 2030	3	GARANTIZAR UNA VIDA SANA Y PROMOVER EL BIENESTAR DE TODOS EN TODAS LAS EDADES			
TRANSVERSALIDAD					
ENFOQUE DE TRANSVERSALIDAD: TODA LA POBLACIÓN					
HOMBRES	672,646	MUJERES	707,365	TOTAL	1,380,011
CARACTERÍSTICAS DEL INDICADOR					
CARACTERÍSTICA	NO CUMPLE	CUMPLE PARCIALMENTE	CUMPLE		
CLARIDAD			X		
RELEVANCIA			X		
ECONOMÍA	X				
MONITOREABLE			X		
ADECUADO			X		
APORTE MARGINAL	X				
CONTACTO DEL INDICADOR					
NOMBRE	DRA. PATRICIA OSORNO ROMERO				
ÁREA	DIRECCIÓN DE ATENCIÓN ESPECIALIZADA EN SALUD				
PUESTO	ENCARGADA DE LA DIRECCIÓN DE ATENCIÓN ESPECIALIZADA A LA SALUD				
CORREO ELECTRÓNICO	patubeda@hotmail.com				
No. TELEFÓNICO	46 2 10 60	EXTENSIÓN	8067		
DETERMINACIÓN DE METAS					
VIABILIDAD DE LA META					
META ACUMULABLE	NO	COMPORTAMIENTO DEL INDICADOR	REGULAR	FACTIBILIDAD	ALTA
JUSTIFICACIÓN DE LA FACTIBILIDAD					
PARÁMETROS DE SEMAFORIZACIÓN					
TIPO DE VALOR	PORCENTAJE				
SEMAFORO	LÍMITE SUPERIOR			LÍMITE INFERIOR	
VERDE	110.00			90.00	
AMARILLO	89.99			80.00	
ROJO	110.01			79.99	





FICHA TÉCNICA

METAS DEL CICLO PRESUPUESTARIO	
(NÚMERO DE UNIDADES MÉDICA CON EXPEDIENTE CLÍNICO ELECTRÓNICO FUNCIONANDO/TOTAL DE UNIDADES MÉDICAS CON EXPEDIENTE CLÍNICO ELECTRÓNICO)*(100)	
PERIODO	VALOR PERIODO AL QUE CORRESPONDE EL VALOR
1	100.00 ANUAL
CARACTERÍSTICAS DE LAS VARIABLES	
NOMBRE	NUMCECEF
DESCRIPCIÓN	NÚMERO DE UNIDADES MÉDICA CON EXPEDIENTE CLÍNICO ELECTRÓNICO FUNCIONANDO
MEDIOS DE VERIFICACIÓN	REGISTROS ADMINISTRATIVOS DE LA OFICINA DE TECNOLOGÍAS DE LA INFORMACIÓN Y COMUNICACIONES
UNIDAD DE MEDIDA	UNIDAD
DESAGREGACIÓN GEOGRÁFICA	COBERTURA ESTATAL
FRECUENCIA	ANUAL
FECHA DE DISPONIBILIDAD DE LA INFORMACIÓN	DICIEMBRE
NOMBRE	TUMCECE
DESCRIPCIÓN	TOTAL DE UNIDADES MÉDICAS CON EXPEDIENTE CLÍNICO ELECTRÓNICO
MEDIOS DE VERIFICACIÓN	REGISTROS ADMINISTRATIVOS DE LA OFICINA DE TECNOLOGÍAS DE LA INFORMACIÓN Y COMUNICACIONES
UNIDAD DE MEDIDA	UNIDAD
DESAGREGACIÓN GEOGRÁFICA	COBERTURA ESTATAL
FRECUENCIA	ANUAL
FECHA DE DISPONIBILIDAD DE LA INFORMACIÓN	DICIEMBRE



FICHA TÉCNICA

DATOS DE IDENTIFICACIÓN				
DEPENDENCIA:	16. O.P.D SALUD DE TLAXCALA			
UNIDAD RESPONSABLE:	4. DIRECCIÓN DE ATENCIÓN ESPECIALIZADA EN SALUD			
PROYECTO:	33 - 0X. ATENCIÓN MÉDICA INTEGRAL			
FINALIDAD:	2	DESARROLLO SOCIAL		
FUNCIÓN:	2.3	SALUD		
SUBFUNCIÓN:	2.3.5	PROTECCIÓN SOCIAL EN SALUD		
ALINEACIÓN CON EL PED Y SUS PROGRAMAS				
EJE RECTOR:	2	EDUCACIÓN PERTINENTE, SALUD DE CALIDAD Y SOCIEDAD INCLUYENTE EDUCACIÓN Y DESARROLLO DE COMPETENCIAS PARA EL MERCADO LABORAL		
OBJETIVO:	2.16	CONSOLIDAR EL ACCESO UNIVERSAL A LA PROTECCIÓN DE LA SALUD		
ESTRATEGIA:	2.16.2	MEJORAR LOS MECANISMOS DE COORDINACIÓN ENTRE LOS DISTINTOS ESQUEMAS DE ASEGURAMIENTO PÚBLICO EN SALUD		
LÍNEA DE ACCIÓN:	2.16.2.3	PROMOVER LA CONTRATACIÓN Y PRESTACIÓN DE SERVICIOS A EN EL ÁMBITO ESTATAL ENTRE LAS DIFERENTES INSTITUCIONES PÚBLICAS QUE PRESTAN SERVICIOS DE SALUD		
SUBLÍNEA DE ACCIÓN:	2.16.2.3.1	PROMOVER LA CONTRATACIÓN Y PRESTACIÓN DE SERVICIOS A EN EL ÁMBITO ESTATAL ENTRE LAS DIFERENTES INSTITUCIONES PÚBLICAS QUE PRESTAN SERVICIOS DE SALUD		
MATRIZ DE INDICADORES PARA RESULTADOS				
RESUMEN NARRATIVO				
OBJETIVO AL QUE CORRESPONDE EL INDICADOR	PROMOVER LA CONTRATACIÓN Y PRESTACIÓN DE SERVICIOS A EN EL ÁMBITO ESTATAL ENTRE LAS DIFERENTES INSTITUCIONES PÚBLICAS QUE PRESTAN SERVICIOS DE SALUD.		FIN	
			PROPÓSITO	
			COMPONENTE	
			ACTIVIDAD	X
INDICADOR				
DATOS DE IDENTIFICACIÓN DEL INDICADOR				
ORDEN	61	NOMBRE	PORCENTAJE DE CONVENIOS VIGENTES PARA EL INTERCAMBIO DE SERVICIOS EN EL AMBITO ESTATAL	
DIMENSIÓN	EFICIENCIA		TIPO DE INDICADOR DE GESTIÓN	
DEFINICIÓN	INDICA EL PORCENTAJE DE CONVENIOS VIGENTES PARA EL INTERCAMBIO DE SERVICIOS EN EL AMBITO ESTATAL		TIPO DE VALOR DE META RELATIVO	
MÉTODO DE CÁLCULO	(NÚMERO DE CONVENIOS ACTUALIZADOS PARA EL INTERCAMBIO DE SERVICIOS EN EL AMBITO ESTATAL/NÚMERO DE CONVENIOS PROGRAMADOS PARA EL INTERCAMBIO DE SERVICIOS EN EL AMBITO ESTATAL)*100			
UNIDAD DE MEDIDA	PORCENTAJE		VALOR DE PONDERACIÓN 0.25	
DESAGREGACIÓN GEOGRÁFICA	COBERTURA ESTATAL		FRECUENCIA DE MEDICIÓN ANUAL	
CONTRIBUCIÓN AGENDA 2030		SI	X NO	
OBJETIVO AGENDA 2030	3	GARANTIZAR UNA VIDA SANA Y PROMOVER EL BIENESTAR DE TODOS EN TODAS LAS EDADES		
TRANSVERSALIDAD				

FICHA TÉCNICA

METAS DEL CICLO PRESUPUESTARIO		
(NÚMERO DE CONVENIOS ACTUALIZADOS PARA EL INTERCAMBIO DE SERVICIOS EN EL AMBITO ESTATAL/NÚMERO DE CONVENIOS PROGRAMADOS PARA EL INTERCAMBIO DE SERVICIOS EN EL AMBITO ESTATAL)*100		
PERIODO	VALOR	PERIODO AL QUE CORRESPONDE EL VALOR
1	100.00	ANUAL
CARACTERÍSTICAS DE LAS VARIABLES		
NOMBRE	NCAPISAE	
DESCRIPCIÓN	NÚMERO DE CONVENIOS ACTUALIZADOS PARA EL INTERCAMBIO DE SERVICIOS EN EL AMBITO ESTATAL	
MEDIOS DE VERIFICACIÓN	REGISTROS ADMINISTRATIVOS DEL DEPARTAMENTO DE ORGANIZACIÓN Y SISTEMAS	
UNIDAD DE MEDIDA	CONVENIO	
DESAGREGACIÓN GEOGRÁFICA	COBERTURA ESTATAL	
FRECUENCIA	ANUAL	
FECHA DE DISPONIBILIDAD DE LA INFORMACIÓN	DICIEMBRE	
NOMBRE	NCPPISAE	
DESCRIPCIÓN	NÚMERO DE CONVENIOS PROGRAMADOS PARA EL INTERCAMBIO DE SERVICIOS EN EL AMBITO ESTATAL	
MEDIOS DE VERIFICACIÓN	REGISTROS ADMINISTRATIVOS DEL DEPARTAMENTO DE ORGANIZACIÓN Y SISTEMAS	
UNIDAD DE MEDIDA	CONVENIO	
DESAGREGACIÓN GEOGRÁFICA	COBERTURA ESTATAL	
FRECUENCIA	ANUAL	
FECHA DE DISPONIBILIDAD DE LA INFORMACIÓN	DICIEMBRE	

PROYECTO DE PRESUPUESTO DE EGRESOS 2020

FICHA TÉCNICA

DATOS DE IDENTIFICACIÓN			
DEPENDENCIA:	16. O.P.D SALUD DE TLAXCALA		
UNIDAD RESPONSABLE:	4. DIRECCIÓN DE ATENCIÓN ESPECIALIZADA EN SALUD		
PROYECTO:	33 - 0X. ATENCIÓN MÉDICA INTEGRAL		
FINALIDAD:	2	DESARROLLO SOCIAL	
FUNCIÓN:	2.3	SALUD	
SUBFUNCIÓN:	2.3.5	PROTECCIÓN SOCIAL EN SALUD	
ALINEACIÓN CON EL PED Y SUS PROGRAMAS			
EJE RECTOR:	2	EDUCACIÓN PERTINENTE, SALUD DE CALIDAD Y SOCIEDAD INCLUYENTE EDUCACIÓN Y DESARROLLO DE COMPETENCIAS PARA EL MERCADO LABORAL	
OBJETIVO:	2.17	AUMENTAR LA CAPACIDAD DE RESPUESTA DE LA OFERTA Y LA CALIDAD DE LOS SERVICIOS ESTATALES DE SALUD	
ESTRATEGIA:	2.17.2	FORTALECER LA CAPACIDAD INSTALADA DE LOS SERVICIOS ESTATALES DE SALUD	
LÍNEA DE ACCIÓN:	2.17.2.11	ESTABLECER CONVENIOS PARA LA PRESTACIÓN CRUZADA DE SERVICIOS CON OTRAS ENTIDADES FEDERATIVAS Y ENTRE ESQUEMAS DE ASEGURAMIENTO PÚBLICO	
SUBLÍNEA DE ACCIÓN:	2.17.2.11.	ESTABLECER CONVENIOS PARA LA PRESTACIÓN CRUZADA DE SERVICIOS CON OTRAS ENTIDADES FEDERATIVAS Y ENTRE ESQUEMAS DE ASEGURAMIENTO PÚBLICO	
MATRIZ DE INDICADORES PARA RESULTADOS			
RESUMEN NARRATIVO			
OBJETIVO AL QUE CORRESPONDE EL INDICADOR	ESTABLECER CONVENIOS PARA LA PRESTACIÓN CRUZADA DE SERVICIOS CON OTRAS ENTIDADES FEDERATIVAS Y ENTRE ESQUEMAS DE ASEGURAMIENTO PÚBLICO.	FIN	
		PROPÓSITO	
		COMPONENTE	
		ACTIVIDAD	X
INDICADOR			
DATOS DE IDENTIFICACIÓN DEL INDICADOR			
ORDEN	62	NOMBRE	PORCENTAJE DE CONVENIOS VIGENTES PARA LA PRESTACIÓN CRUZADA DE SERVICIOS
DIMENSIÓN	EFICIENCIA		TIPO DE INDICADOR DE GESTIÓN
DEFINICIÓN	INDICA EL PORCENTAJE DE CONVENIOS VIGENTES PARA EL INTERCAMBIO DE SERVICIOS EN EL AMBITO ESTATAL		TIPO DE VALOR DE META RELATIVO
MÉTODO DE CÁLCULO	(NÚMERO DE CONVENIOS ACTUALIZADOS PARA LA PRESTACIÓN CRUZADA DE SERVICIO/NUMERO DE CONVENIOS PROGRAMADOS PARA LA PRESTACIÓN CRUZADA DE SERVICIOS)*100		
UNIDAD DE MEDIDA	PORCENTAJE		VALOR DE PONDERACIÓN 0.25
DESAGREGACIÓN GEOGRÁFICA	COBERTURA ESTATAL		FRECUENCIA DE MEDICIÓN ANUAL
CONTRIBUCIÓN AGENDA 2030		SI	NO
OBJETIVO AGENDA 2030	3	GARANTIZAR UNA VIDA SANA Y PROMOVER EL BIENESTAR DE TODOS EN TODAS LAS EDADES	
TRANSVERSALIDAD			



FICHA TÉCNICA

INDICADOR					
DATOS DE IDENTIFICACIÓN DEL INDICADOR					
TRANSVERSALIDAD					
ENFOQUE DE TRANSVERSALIDAD: TODA LA POBLACIÓN					
HOMBRES	672,646	MUJERES	707,365	TOTAL	1,380,011
CARACTERÍSTICAS DEL INDICADOR					
CARACTERÍSTICA	NO CUMPLE	CUMPLE PARCIALMENTE	CUMPLE		
CLARIDAD			X		
RELEVANCIA			X		
ECONOMÍA	X				
MONITOREABLE			X		
ADECUADO			X		
APORTE MARGINAL	X				
CONTACTO DEL INDICADOR					
NOMBRE	DRA. PATRICIA OSORNO ROMERO				
ÁREA	DIRECCIÓN DE ATENCIÓN ESPECIALIZADA EN SALUD				
PUESTO	ENCARGADA DE LA DIRECCIÓN DE ATENCIÓN ESPECIALIZADA A LA SALUD				
CORREO ELECTRÓNICO	patubeda@hotmail.com				
No. TELEFÓNICO	46 2 10 60	EXTENSIÓN	8067		
DETERMINACIÓN DE METAS					
VIABILIDAD DE LA META					
META ACUMULABLE	NO	COMPORTAMIENTO DEL INDICADOR	REGULAR	FACTIBILIDAD	ALTA
JUSTIFICACIÓN DE LA FACTIBILIDAD					
PARÁMETROS DE SEMAFORIZACIÓN					
TIPO DE VALOR	PORCENTAJE				
SEMAFORO	LÍMITE SUPERIOR		LÍMITE INFERIOR		
VERDE	110.00		90.00		
AMARILLO	89.99		80.00		
ROJO	110.01		79.99		
METAS DEL CICLO PRESUPUESTARIO					



FICHA TÉCNICA

METAS DEL CICLO PRESUPUESTARIO	
(NÚMERO DE CONVENIOS ACTUALIZADOS PARA LA PRESTACIÓN CRUZADA DE SERVICIO/NUMERO DE CONVENIOS PROGRAMADOS PARA LA PRESTACIÓN CRUZADA DE SERVICIOS)*100	
PERIODO	VALOR
1	100.00 ANUAL

CARACTERÍSTICAS DE LAS VARIABLES	
NOMBRE	NCAPPCS
DESCRIPCIÓN	NÚMERO DE CONVENIOS ACTUALIZADOS PARA LA PRESTACIÓN CRUZADA DE SERVICIO
MEDIOS DE VERIFICACIÓN	REGISTROS ADMINISTRATIVOS DEL DEPARTAMENTO DE ORGANIZACIÓN Y SISTEMAS
UNIDAD DE MEDIDA	CONVENIO
DESAGREGACIÓN GEOGRÁFICA	COBERTURA ESTATAL
FRECUENCIA	ANUAL
FECHA DE DISPONIBILIDAD DE LA INFORMACIÓN	DICIEMBRE
NOMBRE	NCPPPCS
DESCRIPCIÓN	NUMERO DE CONVENIOS PROGRAMADOS PARA LA PRESTACIÓN CRUZADA DE SERVICIOS
MEDIOS DE VERIFICACIÓN	REGISTROS ADMINISTRATIVOS DEL DEPARTAMENTO DE ORGANIZACIÓN Y SISTEMAS
UNIDAD DE MEDIDA	CONVENIO
DESAGREGACIÓN GEOGRÁFICA	COBERTURA ESTATAL
FRECUENCIA	ANUAL
FECHA DE DISPONIBILIDAD DE LA INFORMACIÓN	DICIEMBRE



FICHA TÉCNICA

DATOS DE IDENTIFICACIÓN				
DEPENDENCIA:	16. O.P.D SALUD DE TLAXCALA			
UNIDAD RESPONSABLE:	4. DIRECCIÓN DE ATENCIÓN ESPECIALIZADA EN SALUD			
PROYECTO:	33 - 0X. ATENCIÓN MÉDICA INTEGRAL			
FINALIDAD:	2	DESARROLLO SOCIAL		
FUNCIÓN:	2.3	SALUD		
SUBFUNCIÓN:	2.3.5	PROTECCIÓN SOCIAL EN SALUD		
ALINEACIÓN CON EL PED Y SUS PROGRAMAS				
EJE RECTOR:	2	EDUCACIÓN PERTINENTE, SALUD DE CALIDAD Y SOCIEDAD INCLUYENTE EDUCACIÓN Y DESARROLLO DE COMPETENCIAS PARA EL MERCADO LABORAL		
OBJETIVO:	2.16	CONSOLIDAR EL ACCESO UNIVERSAL A LA PROTECCIÓN DE LA SALUD		
ESTRATEGIA:	2.16.2	MEJORAR LOS MECANISMOS DE COORDINACIÓN ENTRE LOS DISTINTOS ESQUEMAS DE ASEGURAMIENTO PÚBLICO EN SALUD		
LÍNEA DE ACCIÓN:	2.16.2.1	PROMOVER LA ALINEACIÓN Y COLABORACIÓN CON OTROS PROGRAMAS FEDERALES Y ESTATALES, Y CON OTROS ESQUEMAS PÚBLICOS DE ASEGURAMIENTO MÉDICO, INCLUYENDO LA SEGURIDAD SOCIAL		
SUBLÍNEA DE ACCIÓN:	2.16.2.1.1	PROMOVER LA ALINEACIÓN Y COLABORACIÓN CON OTROS PROGRAMAS FEDERALES Y ESTATALES, Y CON OTROS ESQUEMAS PÚBLICOS DE ASEGURAMIENTO MÉDICO, INCLUYENDO LA SEGURIDAD SOCIAL		
MATRIZ DE INDICADORES PARA RESULTADOS				
RESUMEN NARRATIVO				
OBJETIVO AL QUE CORRESPONDE EL INDICADOR	PROMOVER LA ALINEACIÓN Y COLABORACIÓN CON OTROS PROGRAMAS FEDERALES Y ESTATALES, Y CON OTROS ESQUEMAS PÚBLICOS DE ASEGURAMIENTO MÉDICO, INCLUYENDO LA SEGURIDAD SOCIAL.		FIN	
			PROPÓSITO	
			COMPONENTE	
			ACTIVIDAD	X
INDICADOR				
DATOS DE IDENTIFICACIÓN DEL INDICADOR				
ORDEN	63	NOMBRE	PORCENTAJE DE CONVENIOS VIGENTES PARA EL ASEGURAMIENTO MÉDICO	
DIMENSIÓN	EFICACIA		TIPO DE INDICADOR DE GESTIÓN	
DEFINICIÓN	INDICA EL PORCENTAJE DE CONVENIOS VIGENTES PARA EL ASEGURAMIENTO MÉDICO		TIPO DE VALOR DE META RELATIVO	
MÉTODO DE CÁLCULO	(NÚMERO DE CONVENIOS ACTUALIZADOS PARA EL ASEGURAMIENTO MÉDICO/NUMERO DE CONVENIOS PROGRAMADOS PARA EL ASEGURAMIENTO MÉDICO)*100			
UNIDAD DE MEDIDA	PORCENTAJE		VALOR DE PONDERACIÓN 0.25	
DESAGREGACIÓN GEOGRÁFICA	COBERTURA ESTATAL		FRECUENCIA DE MEDICIÓN ANUAL	
CONTRIBUCIÓN AGENDA 2030			SI X NO	
OBJETIVO AGENDA 2030	3	GARANTIZAR UNA VIDA SANA Y PROMOVER EL BIENESTAR DE TODOS EN TODAS LAS EDADES		
TRANSVERSALIDAD				

FICHA TÉCNICA

INDICADOR					
NOMBROS DE IDENTIFICACIÓN DEL INDICADOR					
TRANSVERSALIDAD					
ENFOQUE DE TRANSVERSALIDAD: TODA LA POBLACIÓN					
HOMBRES	672,646	MUJERES	707,365	TOTAL	1,380,011
CARACTERÍSTICAS DEL INDICADOR					
CARACTERÍSTICA	NO CUMPLE		CUMPLE PARCIALMENTE		CUMPLE
CLARIDAD					X
RELEVANCIA					X
ECONOMÍA	X				
MONITOREABLE					X
ADECUADO					X
APORTE MARGINAL	X				
CONTACTO DEL INDICADOR					
NOMBRE	DRA. PATRICIA OSORIO ROMERO				
ÁREA	DIRECCIÓN DE ATENCIÓN ESPECIALIZADA EN SALUD				
PUESTO	ENCARGADA DE LA DIRECCIÓN DE ATENCIÓN ESPECIALIZADA A LA SALUD				
CORREO ELECTRÓNICO	patubeda@hotmail.com				
No. TELEFÓNICO	46 2 10 60	EXTENSIÓN		8067	
DETERMINACIÓN DE METAS					
VIABILIDAD DE LA META					
META ACUMULABLE	NO	COMPLETAMIENTO DEL INDICADOR	REGULAR	FACTIBILIDAD	ALTA
JUSTIFICACIÓN DE LA FACTIBILIDAD					
PARÁMETROS DE SEMAFORIZACIÓN					
TIPO DE VALOR	PORCENTAJE				
SEMAFORO		LÍMITE SUPERIOR		LÍMITE INFERIOR	
VERDE		110.00		90.00	
AMARILLO		89.99		80.00	
ROJO		110.01		79.99	
METAS DEL CICLO PRESUPUESTARIO					



FICHA TÉCNICA

METAS DEL CICLO PRESUPUESTARIO		
(NÚMERO DE CONVENIOS ACTUALIZADOS PARA EL ASEGURAMIENTO MÉDICO/NUMERO DE CONVENIOS PROGRAMADOS PARA EL ASEGURAMIENTO MÉDICO)*100		
PERIODO	VALOR	PERIODO AL QUE CORRESPONDE EL VALOR
1	100.00	ANUAL
CARACTERÍSTICAS DE LAS VARIABLES		
NOMBRE	NCAPAM	
DESCRIPCIÓN	NÚMERO DE CONVENIOS ACTUALIZADOS PARA EL ASEGURAMIENTO MÉDICO	
MEDIOS DE VERIFICACIÓN	REGISTROS ADMINISTRATIVOS DEL DEPARTAMENTO DE ORGANIZACIÓN Y SISTEMAS	
UNIDAD DE MEDIDA	CONVENIO	
DESAGREGACIÓN GEOGRÁFICA	COBERTURA ESTATAL	
FRECUENCIA	ANUAL	
FECHA DE DISPONIBILIDAD DE LA INFORMACIÓN	DICIEMBRE	
NOMBRE	NCPAM	
DESCRIPCIÓN	NUMERO DE CONVENIOS PROGRAMADOS PARA EL ASEGURAMIENTO MÉDICO	
MEDIOS DE VERIFICACIÓN	REGISTROS ADMINISTRATIVOS DEL DEPARTAMENTO DE ORGANIZACIÓN Y SISTEMAS	
UNIDAD DE MEDIDA	CONVENIO	
DESAGREGACIÓN GEOGRÁFICA	COBERTURA ESTATAL	
FRECUENCIA	ANUAL	
FECHA DE DISPONIBILIDAD DE LA INFORMACIÓN	DICIEMBRE	

PROYECTO DE PRESUPUESTO DE EGRESOS 2020

FICHA TÉCNICA

DATOS DE IDENTIFICACIÓN	
DEPENDENCIA:	16. O.P.D SALUD DE TLAXCALA
UNIDAD RESPONSABLE:	4. DIRECCIÓN DE ATENCIÓN ESPECIALIZADA EN SALUD
PROYECTO:	33 - 0X. ATENCIÓN MÉDICA INTEGRAL
FINALIDAD:	2 DESARROLLO SOCIAL
FUNCIÓN:	2.3 SALUD
SUBFUNCIÓN:	2.3.5 PROTECCIÓN SOCIAL EN SALUD

ALINEACIÓN CON EL PED Y SUS PROGRAMAS	
EJE RECTOR:	2 EDUCACIÓN PERTINENTE, SALUD DE CALIDAD Y SOCIEDAD INCLUYENTE EDUCACIÓN Y DESARROLLO DE COMPETENCIAS PARA EL MERCADO LABORAL
OBJETIVO:	2.16 CONSOLIDAR EL ACCESO UNIVERSAL A LA PROTECCIÓN DE LA SALUD
ESTRATEGIA:	2.16.2 MEJORAR LOS MECANISMOS DE COORDINACIÓN ENTRE LOS DISTINTOS ESQUEMAS DE ASEGURAMIENTO PÚBLICO EN SALUD
LÍNEA DE ACCIÓN:	2.16.2.4 FORTALECER LA OPERACIÓN DEL CONSEJO ESTATAL DE SALUD PARA LA DEFINICIÓN DE PRIORIDADES Y SEGUIMIENTO DE PROGRAMAS
SUBLÍNEA DE ACCIÓN:	2.16.2.4.1 FORTALECER LA OPERACIÓN DEL CONSEJO ESTATAL DE SALUD PARA LA DEFINICIÓN DE PRIORIDADES Y SEGUIMIENTO DE PROGRAMAS

MATRIZ DE INDICADORES PARA RESULTADOS			
RESUMEN NARRATIVO			
OBJETIVO AL QUE CORRESPONDE EL INDICADOR	FORTALECER LA OPERACIÓN DEL CONSEJO ESTATAL DE SALUD PARA LA DEFINICIÓN DE PRIORIDADES Y SEGUIMIENTO DE PROGRAMAS.	FIN	
		PROPÓSITO	
		COMPONENTE	
		ACTIVIDAD	X

INDICADOR

DATOS DE IDENTIFICACIÓN DEL INDICADOR			
ORDEN	64	NOMBRE	PORCENTAJE DE SESIONES REALIZADAS DEL CONSEJO ESTATAL DE SALUD
DIMENSIÓN		EFICIENCIA	TIPO DE INDICADOR DE GESTIÓN
DEFINICIÓN		INDICA EL PORCENTAJE DE REUNIONES DE CONSEJO ESTATAL DE SALUD REALIZADAS DURANTE EL EJERCICIO	TIPO DE VALOR DE META RELATIVO
MÉTODO DE CÁLCULO		(NÚMERO SESIONES REALIZADAS DEL CONSEJO ESTATAL DE SALUD/NÚMERO SESIONES PROGRAMADAS DEL CONSEJO ESTATAL DE SALUD)*100	
UNIDAD DE MEDIDA		PORCENTAJE	VALOR DE PONDERACIÓN 0.50
DESAGREGACIÓN GEOGRÁFICA		COBERTURA ESTATAL	FRECUENCIA DE MEDICIÓN ANUAL
CONTRIBUCIÓN AGENDA 2030		SI	NO
OBJETIVO AGENDA 2030	3	GARANTIZAR UNA VIDA SANA Y PROMOVER EL BIENESTAR DE TODOS EN TODAS LAS EDADES	

TRANSVERSALIDAD



FICHA TÉCNICA

INDICADOR					
DATOS DE IDENTIFICACIÓN DEL INDICADOR					
TRANSVERSALIDAD					
ENFOQUE DE TRANSVERSALIDAD: TODA LA POBLACIÓN					
HOMBRES	672,646	MUJERES	707,365	TOTAL	1,380,011
CARACTERÍSTICAS DEL INDICADOR					
CARACTERÍSTICA	NO CUMPLE	CUMPLE PARCIALMENTE	CUMPLE		
CLARIDAD			X		
RELEVANCIA			X		
ECONOMÍA	X				
MONITOREABLE			X		
ADECUADO			X		
APORTE MARGINAL	X				
CONTACTO DEL INDICADOR					
NOMBRE	DRA. PATRICIA OSORNO ROMERO				
ÁREA	DIRECCIÓN DE ATENCIÓN ESPECIALIZADA EN SALUD				
PUESTO	ENCARGADA DE LA DIRECCIÓN DE ATENCIÓN ESPECIALIZADA A LA SALUD				
CORREO ELECTRÓNICO	patubeda@hotmail.com				
No. TELEFÓNICO	46 2 10 60	EXTENSIÓN	8067		
DETERMINACIÓN DE METAS					
VIABILIDAD DE LA META					
META ACUMULABLE	NO	COMPORTAMIENTO DEL INDICADOR	REGULAR	FACTIBILIDAD	ALTA
JUSTIFICACIÓN DE LA FACTIBILIDAD					
PARÁMETROS DE SEMAFORIZACIÓN					
TIPO DE VALOR	PORCENTAJE				
SEMAFORO	LÍMITE SUPERIOR			LÍMITE INFERIOR	
VERDE	105.00			95.00	
AMARILLO	94.99			85.00	
ROJO	105.01			84.99	
METAS DEL CICLO PRESUPUESTARIO					

FICHA TÉCNICA

METAS DEL CICLO PRESUPUESTARIO	
(NÚMERO SESIONES REALIZADAS DEL CONSEJO ESTATAL DE SALUD/NÚMERO SESIONES PROGRAMADAS DEL CONSEJO ESTATAL DE SALUD)*100	
PERIODO	VALOR PERIODO AL QUE CORRESPONDE EL VALOR
1	100.00 ANUAL

CARACTERÍSTICAS DE LAS VARIABLES	
NOMBRE	NSRCS
DESCRIPCIÓN	NÚMERO SESIONES REALIZADAS DEL CONSEJO ESTATAL DE SALUD
MEDIOS DE VERIFICACIÓN	REGISTROS ADMINISTRATIVOS DEL DEPARTAMENTO DE ORGANIZACIÓN Y SISTEMAS
UNIDAD DE MEDIDA	SESIÓN
DESAGREGACIÓN GEOGRÁFICA	COBERTURA ESTATAL
FRECUENCIA	ANUAL
FECHA DE DISPONIBILIDAD DE LA INFORMACIÓN	DICIEMBRE
NOMBRE	NSPCS
DESCRIPCIÓN	NÚMERO SESIONES PROGRAMADAS DEL CONSEJO ESTATAL DE SALUD
MEDIOS DE VERIFICACIÓN	REGISTROS ADMINISTRATIVOS DEL DEPARTAMENTO DE ORGANIZACIÓN Y SISTEMAS
UNIDAD DE MEDIDA	SESIÓN
DESAGREGACIÓN GEOGRÁFICA	COBERTURA ESTATAL
FRECUENCIA	ANUAL
FECHA DE DISPONIBILIDAD DE LA INFORMACIÓN	DICIEMBRE



FICHA TÉCNICA

DATOS DE IDENTIFICACIÓN				
DEPENDENCIA:	16. O.P.D SALUD DE TLAXCALA			
UNIDAD RESPONSABLE:	4. DIRECCIÓN DE ATENCIÓN ESPECIALIZADA EN SALUD			
PROYECTO:	33 - 0X. ATENCIÓN MÉDICA INTEGRAL			
FINALIDAD:	2	DESARROLLO SOCIAL		
FUNCIÓN:	2.3	SALUD		
SUBFUNCIÓN:	2.3.5	PROTECCIÓN SOCIAL EN SALUD		
ALINEACIÓN CON EL PED Y SUS PROGRAMAS				
EJE RECTOR:	2	EDUCACIÓN PERTINENTE, SALUD DE CALIDAD Y SOCIEDAD INCLUYENTE EDUCACIÓN Y DESARROLLO DE COMPETENCIAS PARA EL MERCADO LABORAL		
OBJETIVO:	2.15	FORTALECER EL ENFOQUE DE LOS SERVICIOS DE SALUD HACIA LA PROMOCIÓN DEL CUIDADO DE LA SALUD, LA PREVENCIÓN Y LA ATENCIÓN OPORTUNA DE DAÑOS A LA SALUD		
ESTRATEGIA:	2.15.1	PROMOVER ACTITUDES Y CONDUCTAS SALUDABLES Y CORRESPONSABLES ENTRE LA POBLACIÓN		
LÍNEA DE ACCIÓN:	2.15.1.1	ESTABLECER ESTRATEGIAS DE COMUNICACIÓN PARA MOTIVAR LA ADOPCIÓN DE HÁBITOS Y COMPORTAMIENTOS SALUDABLES		
SUBLÍNEA DE ACCIÓN:	2.15.1.1.1	ESTABLECER ESTRATEGIAS DE COMUNICACIÓN PARA MOTIVAR LA ADOPCIÓN DE HÁBITOS Y COMPORTAMIENTOS SALUDABLES		
MATRIZ DE INDICADORES PARA RESULTADOS				
RESUMEN NARRATIVO				
OBJETIVO AL QUE CORRESPONDE EL INDICADOR	ESTABLECER ESTRATEGIAS DE COMUNICACIÓN PARA MOTIVAR LA ADOPCIÓN DE HÁBITOS Y COMPORTAMIENTOS SALUDABLES		FIN	
			PROPÓSITO	
			COMPONENTE	
			ACTIVIDAD	X
INDICADOR				
DATOS DE IDENTIFICACIÓN DEL INDICADOR				
ORDEN	65	NOMBRE	PORCENTAJE DE EVENTOS EDUCATIVOS INNOVADORES DIRIGIDOS A PROMOVER ESTILOS DE VIDA SALUDABLES EN TODA LA POBLACIÓN.	
DIMENSIÓN	EFICIENCIA		TIPO DE INDICADOR	DE GESTIÓN
DEFINICIÓN	REPRESENTA EL PORCENTAJE DE EVENTOS EDUCATIVOS OTOROGADOS A TODA LA POBLACIÓN EN EL ESTADO PARA PROMOVER ESTILOS DE VIDA SALUDABLES. (META ESTIMADA)		TIPO DE VALOR DE META	RELATIVO
MÉTODO DE CÁLCULO	(NÚMERO DE EVENTOS EDUCATIVOS PARA PROMOVER ESTILOS DE VIDA SALUDABLES REALIZADOS/NÚMERO DE EVENTOS EDUCATIVOS PARA PROMOVER ESTILOS DE VIDA SALUDABLES PROGRAMADOS)*100			
UNIDAD DE MEDIDA	PORCENTAJE		VALOR DE PONDERACIÓN	0.75
DESAGREGACIÓN GEOGRÁFICA	COBERTURA ESTATAL		FRECUENCIA DE MEDICIÓN	TRIMESTRAL
CONTRIBUCIÓN AGENDA 2030		SI	X	NO
OBJETIVO AGENDA 2030	3	GARANTIZAR UNA VIDA SANA Y PROMOVER EL BIENESTAR DE TODOS EN TODAS LAS EDADES		

FICHA TÉCNICA

METAS DEL CICLO PRESUPUESTARIO		
(NÚMERO DE EVENTOS EDUCATIVOSA PARA PROMOVER ESTILOS DE VIDA SALUDABLES REALIZADOS/NÚMERO DE EVENTOS EDUCATIVOSA PARA PROMOVER ESTILOS DE VIDA SALUDABLES PROGRAMADOS)*100		
PERIODO	VALOR	PERIODO AL QUE CORRESPONDE EL VALOR
1	25.00	TRIMESTRE 1
2	25.00	TRIMESTRE 2
3	25.00	TRIMESTRE 3
4	25.00	TRIMESTRE 4

CARACTERÍSTICAS DE LAS VARIABLES	
NOMBRE	NEEPEVSP
DESCRIPCIÓN	NÚMERO DE EVENTOS EDUCATIVOSA PARA PROMOVER ESTILOS DE VIDA SALUDABLES REALIZADOS
MEDIOS DE VERIFICACIÓN	WWW.SALUDTLAX.GOB.MX
UNIDAD DE MEDIDA	EVENTO
DESAGREGACIÓN GEOGRÁFICA	COBERTURA ESTATAL
FRECUENCIA	TRIMESTRAL
FECHA DE DISPONIBILIDAD DE LA INFORMACIÓN	MARZO,JUNIO,SEPTIEMBRE,DICIEMBRE
NOMBRE	NEEPPEVSP
DESCRIPCIÓN	NÚMERO DE EVENTOS EDUCATIVOSA PARA PROMOVER ESTILOS DE VIDA SALUDABLES PROGRAMADOS
MEDIOS DE VERIFICACIÓN	WWW.SALUDTLAX.GOB.MX
UNIDAD DE MEDIDA	EVENTO
DESAGREGACIÓN GEOGRÁFICA	COBERTURA ESTATAL
FRECUENCIA	TRIMESTRAL
FECHA DE DISPONIBILIDAD DE LA INFORMACIÓN	MARZO,JUNIO,SEPTIEMBRE,DICIEMBRE

FICHA TÉCNICA

DATOS DE IDENTIFICACIÓN			
DEPENDENCIA:	16. O.P.D SALUD DE TLAXCALA		
UNIDAD RESPONSABLE:	4. DIRECCIÓN DE ATENCIÓN ESPECIALIZADA EN SALUD		
PROYECTO:	33 - 0X. ATENCIÓN MÉDICA INTEGRAL		
FINALIDAD:	2 DESARROLLO SOCIAL		
FUNCIÓN:	2.3 SALUD		
SUBFUNCIÓN:	2.3.5 PROTECCIÓN SOCIAL EN SALUD		
ALINEACIÓN CON EL PED Y SUS PROGRAMAS			
EJE RECTOR:	2 EDUCACIÓN PERTINENTE, SALUD DE CALIDAD Y SOCIEDAD INCLUYENTE EDUCACIÓN Y DESARROLLO DE COMPETENCIAS PARA EL MERCADO LABORAL		
OBJETIVO:	2.15 FORTALECER EL ENFOQUE DE LOS SERVICIOS DE SALUD HACIA LA PROMOCIÓN DEL CUIDADO DE LA SALUD, LA PREVENCIÓN Y LA ATENCIÓN OPORTUNA DE DAÑOS A LA SALUD		
ESTRATEGIA:	2.15.1 PROMOCER ACTITUDES Y CONDUCTAS SALUDABLES Y CORRESPONSABLES ENTRE LA POBLACIÓN		
LÍNEA DE ACCIÓN:	2.15.1.2 FORTALECER LA VINCULACIÓN CON LOS CENTROS DE TRABAJO Y CENTROS EDUCATIVOS PARA PROMOCER LA ADOPCIÓN DE HÁBITOS Y COMPORTAMIENTOS SALUDABLES		
SUBLÍNEA DE ACCIÓN:	2.15.1.2.1 FORTALECER LA VINCULACIÓN CON LOS CENTROS DE TRABAJO Y CENTROS EDUCATIVOS PARA PROMOCER LA ADOPCIÓN DE HÁBITOS Y COMPORTAMIENTOS SALUDABLES		
MATERIA DE INDICADORES PARA RESULTADOS			
RESUMEN NARRATIVO			
OBJETIVO AL QUE CORRESPONDE EL INDICADOR	FORTALECER LA VINCULACIÓN CON LOS CENTROS DE TRABAJO Y CENTROS EDUCATIVOS PARA PROMOVER LA ADOPCIÓN DE HÁBITOS Y COMPORTAMIENTOS SALUDABLES	FIN	
		PROPÓSITO	
		COMPONENTE	
		ACTIVIDAD	X
INDICADOR			
DATOS DE IDENTIFICACIÓN DEL INDICADOR			
ORDEN	66	NOMBRE	COMUNIDADES CERTIFICADAS COMO PROMOTORAS DE LA SALUD
DIMENSIÓN		EFICIENCIA	
DEFINICIÓN		INDICA LA COBERTURA DE COMUNIDADES ORIENTADAS EN TEMAS DE SALUD PÚBLICA EN EL ESTADO. (META ESTIMADA)	TIPO DE VALOR DE META
MÉTODO DE CÁLCULO		COMUNIDADES CERTIFICADAS COMO SALUDABLES	ABSOLUTO
UNIDAD DE MEDIDA		COMUNIDAD	VALOR DE PONDERACIÓN
DESAGREGACIÓN GEOGRÁFICA		COBERTURA TOTAL	1.00
CONTRIBUCIÓN AGENDA 2030		SI	NO
OBJETIVO AGENDA 2030	3	GARANTIZAR UNA VIDA SANA Y PROMOVER EL BIENESTAR DE TODOS EN TODAS LAS EDADES	
TRANSVERSALIDAD			



FICHA TÉCNICA

INDICADOR					
DATOS DE IDENTIFICACIÓN DEL INDICADOR					
TRANSVERSALIDAD					
ENFOQUE DE TRANSVERSALIDAD: TODA LA POBLACIÓN					
HOMBRES	672,646	MUJERES	707,365	TOTAL	1,380,011
CARACTERÍSTICAS DEL INDICADOR					
CARACTERÍSTICA	NO CUMPLE		CUMPLE PARCIALMENTE	CUMPLE	
CLARIDAD				X	
RELEVANCIA				X	
ECONOMÍA				X	
MONITOREABLE				X	
ADECUADO				X	
APORTE MARGINAL	X				
CONTACTO DEL INDICADOR					
NOMBRE	DRA. PATRICIA OSORNO ROMERO				
ÁREA	DIRECCIÓN DE ATENCIÓN ESPECIALIZADA EN SALUD				
PUESTO	ENCARGADA DE LA DIRECCIÓN DE ATENCIÓN ESPECIALIZADA A LA SALUD				
CORREO ELECTRÓNICO	patubeda@hotmail.com				
No. TELEFÓNICO	46 2 10 60	EXTENSIÓN	8067		
DETERMINACIÓN DE METAS					
VIABILIDAD DE LA META					
META ACUMULABLE	NO	COMPORTAMIENTO DEL INDICADOR	ASCENDENTE	FACTIBILIDAD	ALTA
JUSTIFICACIÓN DE LA FACTIBILIDAD					
PARÁMETROS DE SEMAFORIZACIÓN					
TIPO DE VALOR	COMUNIDAD				
SEMAFORO	LÍMITE SUPERIOR		LÍMITE INFERIOR		
VERDE	10.00		8.00		
AMARILLO	7.99		7.00		
ROJO	10.01		6.99		
METAS DEL CICLO PRESUPUESTARIO					



FICHA TÉCNICA

METAS DEL CICLO PRESUPUESTARIO	
COMUNIDADES CERTIFICADAS COMO SALUDABLES	
PERIODO	VALOR PERIODO AL QUE CORRESPONDE EL VALOR
1	9.00 ANUAL
CARACTERÍSTICAS DE LAS VARIABLES	
NOMBRE	CCS
DESCRIPCIÓN	COMUNIDADES CERTIFICADAS COMO SALUDABLES
MEDIOS DE VERIFICACIÓN	WWW.SALUDTLAX.GOB.MX
UNIDAD DE MEDIDA	COMUNIDAD
DESAGREGACIÓN GEOGRÁFICA	COBERTURA ESTATAL
FRECUENCIA	ANUAL
FECHA DE DISPONIBILIDAD DE LA INFORMACIÓN	DICIEMBRE



FICHA TÉCNICA

DATOS DE IDENTIFICACIÓN				
DEPENDENCIA:	16. O.P.D SALUD DE TLAXCALA			
UNIDAD RESPONSABLE:	4. DIRECCIÓN DE ATENCIÓN ESPECIALIZADA EN SALUD			
PROYECTO:	33 - 0X. ATENCIÓN MÉDICA INTEGRAL			
FINALIDAD:	2	DESARROLLO SOCIAL		
FUNCIÓN:	2.3	SALUD		
SUBFUNCIÓN:	2.3.5	PROTECCIÓN SOCIAL EN SALUD		
ALINEACIÓN CON EL PED Y SUS PROGRAMAS				
EJE RECTOR:	2	EDUCACIÓN PERTINENTE, SALUD DE CALIDAD Y SOCIEDAD INCLUYENTE EDUCACIÓN Y DESARROLLO DE COMPETENCIAS PARA EL MERCADO LABORAL		
OBJETIVO:	2.15	FORTALECER EL ENFOQUE DE LOS SERVICIOS DE SALUD HACIA LA PROMOCIÓN DEL CUIDADO DE LA SALUD, LA PREVENCIÓN Y LA ATENCIÓN OPORTUNA DE DAÑOS A LA SALUD		
ESTRATEGIA:	2.15.1	PROMOVER ACTITUDES Y CONDUCTAS SALUDABLES Y CORRESPONSABLES ENTRE LA POBLACIÓN		
LÍNEA DE ACCIÓN:	2.15.1.3	COLABORAR ESTRECHAMENTE CON EL GOBIERNO FEDERAL EN LAS CAMPAÑAS PARA PROMOVER ESTILOS DE VIDA SALUDABLES Y PROGRAMAS ORGANIZADOS POR LÍNEA DE VIDA		
SUBLÍNEA DE ACCIÓN:	2.15.1.3.1	COLABORAR ESTRECHAMENTE CON EL GOBIERNO FEDERAL EN LAS CAMPAÑAS PARA PROMOVER ESTILOS DE VIDA SALUDABLES Y PROGRAMAS ORGANIZADOS POR LÍNEA DE VIDA		
MATRIZ DE INDICADORES PARA RESULTADOS				
RESUMEN NARRATIVO				
OBJETIVO AL QUE CORRESPONDE EL INDICADOR	COLABORAR ESTRECHAMENTE CON EL GOBIERNO FEDERAL EN LAS CAMPAÑAS PARA PROMOVER ESTILOS DE VIDA SALUDABLES Y PROGRAMAS ORGANIZADOS POR LÍNEA DE VIDA		FIN	
			PROPÓSITO	
			COMPONENTE	
			ACTIVIDAD	X
INDICADOR				
DATOS DE IDENTIFICACIÓN DEL INDICADOR				
ORDEN	67	NOMBRE	ESCUELAS DE NIVEL BÁSICO Y MEDIO SUPERIOR VALIDADAS COMO PROMOTORAS DE LA SALUD	
DIMENSIÓN	EFICIENCIA		TIPO DE INDICADOR DE GESTIÓN	
DEFINICIÓN	INDICA EL NÚMERO DE ESCUELAS VALIDADAS COMO PROMOTORAS DE SALUD (CUMPLE 22 CRITERIOS) (META ESTIMADA)		TIPO DE VALOR DE META ABSOLUTO	
MÉTODO DE CÁLCULO	ESCUELAS DE NIVEL BÁSICO Y MEDIO SUPERIOR VALIDADAS COMO PROMOTORAS DE LA SALUD			
UNIDAD DE MEDIDA	ESCUELA	VALOR DE PONDERACIÓN	1.00	
DESAGREGACIÓN GEOGRÁFICA	COBERTURA ESTATAL	FRECUENCIA DE MEDICIÓN	ANUAL	
CONTRIBUCIÓN AGENDA 2030		SI	X NO	
OBJETIVO AGENDA 2030	3	GARANTIZAR UNA VIDA SANA Y PROMOVER EL BIENESTAR DE TODOS EN TODAS LAS EDADES		
TRANSVERSALIDAD				

FICHA TÉCNICA


INDICADOR		NOMBROS DE IDENTIFICACIÓN DEL INDICADOR		TRANSVERSALIDAD		ENFOQUE DE TRANSVERSALIDAD: TODA LA POBLACIÓN	
INDICADOR		NOMBROS DE IDENTIFICACIÓN DEL INDICADOR		TRANSVERSALIDAD		ENFOQUE DE TRANSVERSALIDAD: TODA LA POBLACIÓN	
CARACTERÍSTICAS DEL INDICADOR		CARACTERÍSTICAS DEL INDICADOR		CARACTERÍSTICAS DEL INDICADOR		CARACTERÍSTICAS DEL INDICADOR	
CARACTERÍSTICA		CARACTERÍSTICA		CARACTERÍSTICA		CARACTERÍSTICA	
CLARIDAD	X						
RELEVANCIA	X						
ECONOMÍA	X						
MONITOREABLE	X						
ADECUADO	X						
APORTE MARGINAL			X				
NOMBRE		DRA. PATRICIA OSORIO		NOMBRE		DRA. PATRICIA OSORIO	
ÁREA		DIRECCIÓN DE ATENCIÓN ESPECIALIZADA EN SALUD		ÁREA		DIRECCIÓN DE ATENCIÓN ESPECIALIZADA EN SALUD	
PUESTO		ENCARGADA DE LA DIRECCIÓN DE ATENCIÓN ESPECIALIZADA A LA SALUD		PUESTO		ENCARGADA DE LA DIRECCIÓN DE ATENCIÓN ESPECIALIZADA A LA SALUD	
CORREO ELECTRÓNICO		patubeda@hotmail.com		CORREO ELECTRÓNICO		patubeda@hotmail.com	
No. TELEFÓNICO		46 2 10 60		No. TELEFÓNICO		46 2 10 60	
JUSTIFICACIÓN DE LA FACTIBILIDAD		JUSTIFICACIÓN DE LA FACTIBILIDAD		JUSTIFICACIÓN DE LA FACTIBILIDAD		JUSTIFICACIÓN DE LA FACTIBILIDAD	
TIPO DE VALOR		ESCUELA		TIPO DE VALOR		ESCUELA	
SEMAFORO		SEMAFORO		SEMAFORO		SEMAFORO	
VERDE		VERDE		VERDE		VERDE	
AMARILLO		AMARILLO		AMARILLO		AMARILLO	
ROJO		ROJO		ROJO		ROJO	
METAS DEL CICLO PRESUPUESTARIO		METAS DEL CICLO PRESUPUESTARIO		METAS DEL CICLO PRESUPUESTARIO		METAS DEL CICLO PRESUPUESTARIO	
LÍMITE SUPERIOR		40.00		LÍMITE SUPERIOR		40.00	
LÍMITE INFERIOR		33.00		LÍMITE INFERIOR		33.00	
LÍMITE SUPERIOR		32.99		LÍMITE SUPERIOR		32.99	
LÍMITE INFERIOR		29.99		LÍMITE INFERIOR		29.99	
PARÁMETROS DE SEMAFORIZACIÓN		PARÁMETROS DE SEMAFORIZACIÓN		PARÁMETROS DE SEMAFORIZACIÓN		PARÁMETROS DE SEMAFORIZACIÓN	
VIABILIDAD DE LA META		VIABILIDAD DE LA META		VIABILIDAD DE LA META		VIABILIDAD DE LA META	
COMPLETAMIENTO DEL INDICADOR		COMPLETAMIENTO DEL INDICADOR		COMPLETAMIENTO DEL INDICADOR		COMPLETAMIENTO DEL INDICADOR	
NO	NO	NO	NO	NO	NO	NO	NO
ASCENDENTE	ASCENDENTE	ASCENDENTE	ASCENDENTE	ASCENDENTE	ASCENDENTE	ASCENDENTE	ASCENDENTE
FACTIBILIDAD	FACTIBILIDAD	FACTIBILIDAD	FACTIBILIDAD	FACTIBILIDAD	FACTIBILIDAD	FACTIBILIDAD	FACTIBILIDAD
ALTA	ALTA	ALTA	ALTA	ALTA	ALTA	ALTA	ALTA
DETERMINACIÓN DE METAS		DETERMINACIÓN DE METAS		DETERMINACIÓN DE METAS		DETERMINACIÓN DE METAS	
EXTENSIÓN		8067		EXTENSIÓN		8067	





FICHA TÉCNICA

METAS DEL CICLO PRESUPUESTARIO		
<i>ESCUELAS DE NIVEL BÁSICO Y MEDIO SUPERIOR VALIDADAS COMO PROMOTORAS DE LA SALUD</i>		
PERIODO	VALOR	PERIODO AL QUE CORRESPONDE EL VALOR
1	36.00	ANUAL
CARACTERÍSTICAS DE LAS VARIABLES		
NOMBRE	ENBMSVPS	
DESCRIPCIÓN	ESCUELAS DE NIVEL BÁSICO Y MEDIO SUPERIOR VALIDADAS COMO PROMOTORAS DE LA SALUD	
MEDIOS DE VERIFICACIÓN	WWW.SALUDTLAX.GOB.MX	
UNIDAD DE MEDIDA	ESCUELA	
DESAGREGACIÓN GEOGRÁFICA	COBERTURA ESTATAL	
FRECUENCIA	ANUAL	
FECHA DE DISPONIBILIDAD DE LA INFORMACIÓN	DICIEMBRE	



PROYECTO DE PRESUPUESTO DE EGRESOS 2020

FICHA TÉCNICA

DATOS DE IDENTIFICACIÓN	
DEPENDENCIA:	16. O.P.D SALUD DE TLAXCALA
UNIDAD RESPONSABLE:	4. DIRECCIÓN DE ATENCIÓN ESPECIALIZADA EN SALUD
PROYECTO:	33 - 0X. ATENCIÓN MÉDICA INTEGRAL
FINALIDAD:	2 DESARROLLO SOCIAL
FUNCIÓN:	2.3 SALUD
SUBFUNCIÓN:	2.3.5 PROTECCIÓN SOCIAL EN SALUD

ALINEACIÓN CON EL PED Y SUS PROGRAMAS	
EJE RECTOR:	2 EDUCACIÓN PERTINENTE, SALUD DE CALIDAD Y SOCIEDAD INCLUYENTE EDUCACIÓN Y DESARROLLO DE COMPETENCIAS PARA EL MERCADO LABORAL
OBJETIVO:	2.17 AUMENTAR LA CAPACIDAD DE RESPUESTA DE LA OFERTA Y LA CALIDAD DE LOS SERVICIOS ESTATALES DE SALUD
ESTRATEGIA:	2.17.3 MEJORAR LA CALIDAD DE LOS SERVICIOS DE SALUD
LÍNEA DE ACCIÓN:	2.17.3.8 IMPULSAR EL CUMPLIMIENTO DE LOS CÓDIGOS DE ÉTICA PARA LOS SERVIDORES PÚBLICOS DEL SECTOR SALUD
SUBLÍNEA DE ACCIÓN:	2.17.3.8.1 IMPULSAR EL CUMPLIMIENTO DE LOS CÓDIGOS DE ÉTICA PARA LOS SERVIDORES PÚBLICOS DEL SECTOR SALUD

MATRIZ DE INDICADORES PARA RESULTADOS

RESUMEN NARRATIVO		
OBJETIVO AL QUE CORRESPONDE EL INDICADOR	IMPULSAR EL CUMPLIMIENTO DE LOS CÓDIGOS DE ÉTICA PARA LOS SERVIDORES PÚBLICOS DEL SECTOR SALUD	
	FIN	
	PROPÓSITO	
	COMPONENTE	
	ACTIVIDAD	X

INDICADOR

DATOS DE IDENTIFICACIÓN DEL INDICADOR

ORDEN	68	NOMBRE	PORCENTAJE DE ACCIONES DE DIFUSIÓN DE LOS CODIGOS DE ETICA Y CONDUCTA	
DIMENSIÓN		EFICIENCIA	TIPO DE INDICADOR	DE GESTIÓN
DEFINICIÓN		INDICA EL PORCENTAJE DE CUMPLIMIENTO DEL NUMERO DE ACCIONES EMPRENDIDAS POR LA SALUD DE TLAXCALA PARA DAR A CONOCER LOS CODIGOS DE ÉTICA Y CONDUCTA PERSONAL	TIPO DE VALOR DE META	RELATIVO
MÉTODO DE CÁLCULO		(NÚMERO DE ACCIONES DE DIFUSIÓN DE LOS CODIGOS DE ETICA Y CONDUCTA EFECTUADAS/NÚMERO DE ACCIONES DE DIFUSIÓN DE LOS CODIGOS DE ETICA Y CONDUCTA PROGRAMADAS)*100		
UNIDAD DE MEDIDA		PORCENTAJE	DE PONDERACIÓN	0.50
DESAGREGACIÓN GEOGRÁFICA		COBERTURA ESTATAL	FRECUENCIA DE MEDICIÓN	TRIMESTRAL
CONTRIBUCIÓN AGENDA 2030			SI	NO
OBJETIVO AGENDA 2030	3	GARANTIZAR UNA VIDA SANA Y PROMOVER EL BIENESTAR DE TODOS EN TODAS LAS EDADES		



SALUD DE TLAXCALA



FICHA TÉCNICA

INDICADOR					
DATOS DE IDENTIFICACIÓN DEL INDICADOR					
TRANSVERSALIDAD					
ENFOQUE DE TRANSVERSALIDAD: TODA LA POBLACIÓN					
HOMBRES	672,646	MUJERES	707,365	TOTAL	1,380,011
CARACTERÍSTICAS DEL INDICADOR					
CARACTERÍSTICA	NO CUMPLE	CUMPLE PARCIALMENTE	CUMPLE		
CLARIDAD			X		
RELEVANCIA			X		
ECONOMÍA			X		
MONITOREABLE			X		
ADECUADO			X		
APORTE MARGINAL	X				
CONTACTO DEL INDICADOR					
NOMBRE	DRA. PATRICIA OSORNO ROMERO				
ÁREA	DIRECCIÓN DE ATENCIÓN ESPECIALIZADA EN SALUD				
PUESTO	ENCARGADA DE LA DIRECCIÓN DE ATENCIÓN ESPECIALIZADA A LA SALUD				
CORREO ELECTRÓNICO	patubeda@hotmail.com				
No. TELEFÓNICO	46 2 10 60	EXTENSIÓN	8067		
DETERMINACIÓN DE METAS					
VIABILIDAD DE LA META					
META ACUMULABLE	SI	COMPORTAMIENTO DEL INDICADOR	ASCENDENTE	FACTIBILIDAD	ALTA
JUSTIFICACIÓN DE LA FACTIBILIDAD					
PARÁMETROS DE SEMAFORIZACIÓN					
TIPO DE VALOR	PORCENTAJE				
SEMAFORO	LÍMITE SUPERIOR	LÍMITE INFERIOR			
VERDE	115.00	90.00			
AMARILLO	89.99	80.00			
ROJO	115.01	79.99			
METAS DEL CICLO PRESUPUESTARIO					



FICHA TÉCNICA

METAS DEL CICLO PRESUPUESTARIO		
(NÚMERO DE ACCIONES DE DIFUSIÓN DE LOS CODIGOS DE ETICA Y CONDUCTA EFECTUADAS/NÚMERO DE ACCIONES DE DIFUSIÓN DE LOS CODIGOS DE ETICA Y CONDUCTA PROGRAMADAS)*100		
PERIODO	VALOR	PERIODO AL QUE CORRESPONDE EL VALOR
1	25.00	TRIMESTRE 1
2	25.00	TRIMESTRE 2
3	25.00	TRIMESTRE 3
4	25.00	TRIMESTRE 4

CARACTERÍSTICAS DE LAS VARIABLES	
NOMBRE	NADCECE
DESCRIPCIÓN	NÚMERO DE ACCIONES DE DIFUSIÓN DE LOS CODIGOS DE ETICA Y CONDUCTA EFECTUADAS
MEDIOS DE VERIFICACIÓN	WWW.SALUDTLAX.GOB.MX
UNIDAD DE MEDIDA	ACCIÓN
DESAGREGACIÓN GEOGRÁFICA	COBERTURA ESTATAL
FRECUENCIA	TRIMESTRAL
FECHA DE DISPONIBILIDAD DE LA INFORMACIÓN	MARZO,JUNIO,SEPTIEMBRE,DICIEMBRE
NOMBRE	NADCECP
DESCRIPCIÓN	NÚMERO DE ACCIONES DE DIFUSIÓN DE LOS CODIGOS DE ETICA Y CONDUCTA PROGRAMADAS
MEDIOS DE VERIFICACIÓN	WWW.SALUDTLAX.GOB.MX
UNIDAD DE MEDIDA	ACCIÓN
DESAGREGACIÓN GEOGRÁFICA	COBERTURA ESTATAL
FRECUENCIA	TRIMESTRAL
FECHA DE DISPONIBILIDAD DE LA INFORMACIÓN	MARZO,JUNIO,SEPTIEMBRE,DICIEMBRE



FICHA TÉCNICA

DATOS DE IDENTIFICACIÓN			
DEPENDENCIA:	16. O.P.D SALUD DE TLAXCALA		
UNIDAD RESPONSABLE:	4. DIRECCIÓN DE ATENCIÓN ESPECIALIZADA EN SALUD		
PROYECTO:	33 - 0X. ATENCIÓN MÉDICA INTEGRAL		
FINALIDAD:	2	DESARROLLO SOCIAL	
FUNCIÓN:	2.3	SALUD	
SUBFUNCIÓN:	2.3.5	PROTECCIÓN SOCIAL EN SALUD	
ALINEACIÓN CON EL PED Y SUS PROGRAMAS			
EJE RECTOR:	2	EDUCACIÓN PERTINENTE, SALUD DE CALIDAD Y SOCIEDAD INCLUYENTE EDUCACIÓN Y DESARROLLO DE COMPETENCIAS PARA EL MERCADO LABORAL	
OBJETIVO:	2.17	AUMENTAR LA CAPACIDAD DE RESPUESTA DE LA OFERTA Y LA CALIDAD DE LOS SERVICIOS ESTATALES DE SALUD	
ESTRATEGIA:	2.17.2	FORTALECER LA CAPACIDAD INSTALADA DE LOS SERVICIOS ESTATALES DE SALUD	
LÍNEA DE ACCIÓN:	2.17.2.9	INTRODUCIR MEJORAS A LOS ESQUEMAS DE COMPRA DE INSUMOS MÉDICOS SUSTENTADAS EN MEJORES PRÁCTICAS QUE PROMUEVAN MAYOR COMPETENCIA, TRANSPARENCIA Y EFICIENCIA EN LOS PROCEDIMIENTOS DE ADQUISICIONES, Y ADHERIRSE A LAS NEGOCIACIONES DE PRECIOS DE LA COMISIÓN COORDINADORA PARA LA NEGOCIACIÓN DE PRECIOS DE MEDICAMENTOS Y OTROS INSUMOS PARA LA SALUD	
SUBLÍNEA DE ACCIÓN:	2.17.2.9.1	INTRODUCIR MEJORAS A LOS ESQUEMAS DE COMPRA DE INSUMOS MÉDICOS SUSTENTADAS EN MEJORES PRÁCTICAS QUE PROMUEVAN MAYOR COMPETENCIA, TRANSPARENCIA Y EFICIENCIA EN LOS PROCEDIMIENTOS DE ADQUISICIONES, Y ADHERIRSE A LAS NEGOCIACIONES DE PRECIOS DE LA COMISIÓN COORDINADORA PARA LA NEGOCIACIÓN DE PRECIOS DE MEDICAMENTOS Y OTROS INSUMOS PARA LA SALUD	
MATRIZ DE INDICADORES PARA RESULTADOS			
RESUMEN NARRATIVO			
OBJETIVO AL QUE CORRESPONDE EL INDICADOR	INTRODUCIR MEJORAS A LOS ESQUEMAS DE COMPRA DE INSUMOS MÉDICOS SUSTENTADAS EN MEJORES PRÁCTICAS QUE PROMUEVAN MAYOR COMPETENCIA, TRANSPARENCIA Y EFICIENCIA EN LOS PROCEDIMIENTOS DE ADQUISICIONES, Y ADHERIRSE A LAS NEGOCIACIONES DE PRECIOS DE LA COMISIÓN COORDINADORA PARA LA NEGOCIACIÓN DE PRECIOS DE MEDICAMENTOS Y OTROS INSUMOS PARA LA SALUD	FIN	
		PROPÓSITO	
		COMPONENTE	
		ACTIVIDAD	X
INDICADOR			
DATOS DE IDENTIFICACIÓN DEL INDICADOR			
ORDEN	69	NOMBRE	PORCENTAJE DE ABASTO AL 100% DE CLAVES SOLICITADAS
DIMENSIÓN		EFICIENCIA	TIPO DE INDICADOR DE GESTIÓN
DEFINICIÓN		REPRESENTA EL PORCENTAJE DE ABASTO AL 100% DE CLAVES SOLICITADAS POR LOS HOSPITALES Y CENTROS DE SALUD URBANOS AL ALMACEN GENERAL.	TIPO DE VALOR DE META ABSOLUTO
MÉTODO DE CÁLCULO		PORCENTAJE DE ABASTO AL 100% DE CLAVES SOLICITADAS	
UNIDAD DE MEDIDA		PORCENTAJE	VALOR DE PONDERACIÓN 5.00
DESAGREGACIÓN GEOGRÁFICA		COBERTURA ESTATAL	FRECUENCIA DE MEDICIÓN TRIMESTRAL



FICHA TÉCNICA

			INDICADOR			
			DATOS DE IDENTIFICACIÓN DEL INDICADOR			
CONTRIBUCIÓN AGENDA 2030			SI	X	NO	
OBJETIVO AGENDA 2030	3	GARANTIZAR UNA VIDA SANA Y PROMOVER EL BIENESTAR DE TODOS EN TODAS LAS EDADES				
			TRANSVERSALIDAD			
ENFOQUE DE TRANSVERSALIDAD: TODA LA POBLACIÓN						
HOMBRES	672,646	MUJERES	707,365	TOTAL	1,380,011	
			CARACTERÍSTICAS DEL INDICADOR			
CARACTERÍSTICA			NO CUMPLE	CUMPLE PARCIALMENTE	CUMPLE	
CLARIDAD					X	
RELEVANCIA					X	
ECONOMÍA					X	
MONITOREABLE					X	
ADECUADO					X	
APORTE MARGINAL			X			
			CONTACTO DEL INDICADOR			
NOMBRE	DRA. PATRICIA OSORIO ROMERO					
ÁREA	DIRECCIÓN DE ATENCIÓN ESPECIALIZADA EN SALUD					
PUESTO	ENCARGADA DE LA DIRECCIÓN DE ATENCIÓN ESPECIALIZADA A LA SALUD					
CORREO ELECTRÓNICO	patubeda@hotmail.com					
No. TELEFÓNICO	46 2 10 60	EXTENSIÓN	8067			
			DETERMINACIÓN DE METAS			
			VIABILIDAD DE LA META			
META ACUMULABLE	NO	COMPORTAMIENTO DEL INDICADOR	ASCENDENTE	FACTIBILIDAD	ALTA	
JUSTIFICACIÓN DE LA FACTIBILIDAD						
			PARÁMETROS DE SEMAFORIZACIÓN			



FICHA TÉCNICA

PARÁMETROS DE SEMAFORIZACIÓN		
TIPO DE VALOR	PORCENTAJE	
SEMAFORO	LÍMITE SUPERIOR	LÍMITE INFERIOR
VERDE	100.00	80.00
AMARILLO	79.99	70.00
ROJO	100.01	69.99

METAS DEL CICLO PRESUPUESTARIO		
PORCENTAJE DE ABASTO AL 100% DE CLAVES SOLICITADAS		
PERIODO	VALOR	PERIODO AL QUE CORRESPONDE EL VALOR
1	90.00	TRIMESTRE 1
2	90.00	TRIMESTRE 2
3	90.00	TRIMESTRE 3
4	90.00	TRIMESTRE 4

CARACTERÍSTICAS DE LAS VARIABLES	
NOMBRE	PA100CS
DESCRIPCIÓN	PORCENTAJE DE ABASTO AL 100% DE CLAVES SOLICITADAS
MEDIOS DE VERIFICACIÓN	WWW.SALUDTLAX,GOB,MX
UNIDAD DE MEDIDA	PORCENTAJE
DESAGREGACIÓN GEOGRÁFICA	COBERTURA ESTATAL
FRECUENCIA	TRIMESTRAL
FECHA DE DISPONIBILIDAD DE LA INFORMACIÓN	MARZO,JUNIO,SEPTIEMBRE,DICIEMBRE



FICHA TÉCNICA

DATOS DE IDENTIFICACIÓN			
DEPENDENCIA:	16. O.P.D SALUD DE TLAXCALA		
UNIDAD RESPONSABLE:	4. DIRECCIÓN DE ATENCIÓN ESPECIALIZADA EN SALUD		
PROYECTO:	33 - 0X. ATENCIÓN MÉDICA INTEGRAL		
FINALIDAD:	2 DESARROLLO SOCIAL		
FUNCIÓN:	2.3 SALUD		
SUBFUNCIÓN:	2.3.5 PROTECCIÓN SOCIAL EN SALUD		
ALINEACIÓN CON EL PED Y SUS PROGRAMAS			
EJE RECTOR:	2 EDUCACIÓN PERTINENTE, SALUD DE CALIDAD Y SOCIEDAD INCLUYENTE EDUCACIÓN Y DESARROLLO DE COMPETENCIAS PARA EL MERCADO LABORAL		
OBJETIVO:	2.17 AUMENTAR LA CAPACIDAD DE RESPUESTA DE LA OFERTA Y LA CALIDAD DE LOS SERVICIOS ESTATALES DE SALUD		
ESTRATEGIA:	2.17.3 MEJORAR LA CALIDAD DE LOS SERVICIOS DE SALUD		
LÍNEA DE ACCIÓN:	2.17.3.4 NORMALIZAR EL ABASTO DE INSUMOS Y MEDICAMENTOS, ASÍ COMO SU ENTREGA OPORTUNA A LOS PACIENTES		
SUBLÍNEA DE ACCIÓN:	2.17.3.4.1 NORMALIZAR EL ABASTO DE INSUMOS Y MEDICAMENTOS, ASÍ COMO SU ENTREGA OPORTUNA A LOS PACIENTES		
MATERIA DE INDICADORES PARA RESULTADOS			
RESUMEN NARRATIVO			
OBJETIVO AL QUE CORRESPONDE EL INDICADOR	NORMALIZAR EL ABASTO DE INSUMOS Y MEDICAMENTOS, ASÍ COMO SU ENTREGA OPORTUNA A LOS PACIENTES	FIN	
		PROPÓSITO	
		COMPONENTE	
		ACTIVIDAD	X
INDICADOR			
DATOS DE IDENTIFICACIÓN DEL INDICADOR			
ORDEN	70	NOMBRE	PORCENTAJE DE RECETAS SURTIDAS AL 100%
DIMENSIÓN		EFICIENCIA	TIPO DE INDICADOR DE GESTIÓN
DEFINICIÓN		INDICA EL PORCENTAJE DE RECETAS SURTIDAS AL 100% EN LOS DIFERENTES HOSPITALES Y CENTROS DE SALUD URBANOS.	TIPO DE VALOR DE META ABSOLUTO
MÉTODO DE CÁLCULO		PORCENTAJE DE RECETAS SURTIDAS AL 100%	
UNIDAD DE MEDIDA		PORCENTAJE	VALOR DE PONDERACIÓN 1.00
DESAGREGACIÓN GEOGRÁFICA		COBERTURA HOSPITAL	FRECUENCIA DE MEDICIÓN TRIMESTRAL
CONTRIBUCIÓN AGENDA 2030		SI	NO
OBJETIVO AGENDA 2030	3	GANAR UNA VIDA SANA Y PROMOVER EL BIENESTAR DE TODOS EN TODAS LAS EDADES	
TRANSVERSALIDAD			

FICHA TÉCNICA

INDICADOR					
DATOS DE IDENTIFICACIÓN DEL INDICADOR					
TRANSVERSALIDAD					
ENFOQUE DE TRANSVERSALIDAD: TODA LA POBLACIÓN					
HOMBRES	672,646	MUJERES	707,365	TOTAL	1,380,011
CARACTERÍSTICAS DEL INDICADOR					
CARACTERÍSTICA	NO CUMPLE	CUMPLE PARCIALMENTE	CUMPLE		
CLARIDAD			X		
RELEVANCIA			X		
ECONOMÍA			X		
MONITOREABLE			X		
ADECUADO			X		
APORTE MARGINAL	X				
CONTACTO DEL INDICADOR					
NOMBRE	DRA. PATRICIA OSORNO ROMERO				
ÁREA	DIRECCIÓN DE ATENCIÓN ESPECIALIZADA EN SALUD				
PUESTO	ENCARGADA DE LA DIRECCIÓN DE ATENCIÓN ESPECIALIZADA A LA SALUD				
CORREO ELECTRÓNICO	patubeda@hotmail.com				
No. TELEFÓNICO	46 2 10 60	EXTENSIÓN	8067		
DETERMINACIÓN DE METAS					
VIABILIDAD DE LA META					
META ACUMULABLE	NO	COMPORTAMIENTO DEL INDICADOR	ASCENDENTE	FACTIBILIDAD	ALTA
JUSTIFICACIÓN DE LA FACTIBILIDAD					
PARÁMETROS DE SEMAFORIZACIÓN					
TIPO DE VALOR	PORCENTAJE				
SEMAFORO	LÍMITE SUPERIOR			LÍMITE INFERIOR	
VERDE	100.00			80.00	
AMARILLO	79.99			70.00	
ROJO	100.01			69.99	
METAS DEL CICLO PRESUPUESTARIO					




FICHA TÉCNICA

METAS DEL CICLO PRESUPUESTARIO			
PORCENTAJE DE RECETAS SURTIDAS AL 100%			
PERIODO	VALOR	PERIODO AL QUE CORRESPONDE EL VALOR	
1	90.00	TRIMESTRE 1	
2	90.00	TRIMESTRE 2	
3	90.00	TRIMESTRE 3	
4	90.00	TRIMESTRE 4	
CARACTERÍSTICAS DE LAS VARIABLES			
NOMBRE	PRS100		
DESCRIPCIÓN	PORCENTAJE DE RECETAS SURTIDAS AL 100%		
MEDIOS DE VERIFICACIÓN	WWW.SALUDTLAX.GOB.MX		
UNIDAD DE MEDIDA	PORCENTAJE		
DESAGREGACIÓN GEOGRÁFICA	COBERTURA ESTATAL		
FRECUENCIA	TRIMESTRAL		
FECHA DE DISPONIBILIDAD DE LA INFORMACIÓN	MARZO, JUNIO, SEPTIEMBRE, DICIEMBRE		



FICHA TÉCNICA

DATOS DE IDENTIFICACIÓN				
DEPENDENCIA:	16. O.P.D SALUD DE TLAXCALA			
UNIDAD RESPONSABLE:	4. DIRECCIÓN DE ATENCIÓN ESPECIALIZADA EN SALUD			
PROYECTO:	33 - 0X. ATENCIÓN MÉDICA INTEGRAL			
FINALIDAD:	2	DESARROLLO SOCIAL		
FUNCIÓN:	2.3	SALUD		
SUBFUNCIÓN:	2.3.5	PROTECCIÓN SOCIAL EN SALUD		
ALINEACIÓN CON EL PED Y SUS PROGRAMAS				
EJE RECTOR:	2	EDUCACIÓN PERTINENTE, SALUD DE CALIDAD Y SOCIEDAD INCLUYENTE EDUCACIÓN Y DESARROLLO DE COMPETENCIAS PARA EL MERCADO LABORAL		
OBJETIVO:	2.16	CONSOLIDAR EL ACCESO UNIVERSAL A LA PROTECCIÓN DE LA SALUD		
ESTRATEGIA:	2.16.1	MEJORAR LAS CONDICIONES DE SALUD DE LAS POBLACIONES QUE VIVEN EN CONDICIONES DE POBREZA Y GRUPOS VULNERABLES		
LÍNEA DE ACCIÓN:	2.16.1.3	IMPULSAR LA PROFESIONALIZACIÓN DE LOS SERVICIOS DE PARTERÍA		
SUBLÍNEA DE ACCIÓN:	2.16.1.3.1	IMPULSAR LA PROFESIONALIZACIÓN DE LOS SERVICIOS DE PARTERÍA		
MATRIZ DE INDICADORES PARA RESULTADOS				
RESUMEN NARRATIVO				
OBJETIVO AL QUE CORRESPONDE EL INDICADOR	IMPULSAR LA PROFESIONALIZACIÓN DE LOS SERVICIOS DE PARTERÍA		FIN	
			PROPÓSITO	
			COMPONENTE	
			ACTIVIDAD	X
INDICADOR				
DATOS DE IDENTIFICACIÓN DEL INDICADOR				
ORDEN	71	NOMBRE	PORCENTAJE DE CAPACITACION A ENFERMERAS ESPECIALISTAS EN PERINATOLOGIA	
DIMENSIÓN		EFICIENCIA	TIPO DE INDICADOR DE GESTIÓN	
DEFINICIÓN		DETERMINA EL PORCENTAJE DE CAPACITACIONES REALIZADAS A ENFERMERAS ESPECIALISTAS EN PERINATOLOGÍA PARA EL MEJORAMIENTO DE SUS FUNCIONES EN LA ATENCIÓN AL PACIENTE	TIPO DE VALOR DE META RELATIVO	
MÉTODO DE CÁLCULO		(NUMERO DE CAPACITACIONES REALIZADAS A ENFERMERAS ESPECIALISTAS EN PERINATOLOGIA/NUMERO DE CAPACITACIONES PROGRAMADAS A ENFERMERAS ESPECIALISTAS EN PERINATOLOGIA)*100		
UNIDAD DE MEDIDA		PORCENTAJE	VALOR DE PONDERACIÓN 0.50	
DESAGREGACIÓN GEOGRÁFICA		COBERTURA ESTATAL	FRECUENCIA DE MEDICIÓN TRIMESTRAL	
CONTRIBUCIÓN AGENDA 2030		SI	X NO	
OBJETIVO AGENDA 2030	3	GARANTIZAR UNA VIDA SANA Y PROMOVER EL BIENESTAR DE TODOS EN TODAS LAS EDADES		
TRANSVERSALIDAD				





FICHA TÉCNICA

INDICADOR					
DATOS DE IDENTIFICACIÓN DEL INDICADOR					
TRANSVERSALIDAD					
ENFOQUE DE TRANSVERSALIDAD: TODA LA POBLACIÓN					
HOMBRES	672,646				
MUJERES	707,365				
TOTAL	1,380,011				
CARACTERÍSTICAS DEL INDICADOR					
CARACTERÍSTICA	NO CUMPLE	CUMPLE PARCIALMENTE	CUMPLE		
MONITOREABLE			X		
ADECUADO			X		
APORTE MARGINAL	X				
CLARIDAD			X		
RELEVANCIA			X		
ECONOMÍA			X		
CONTACTO DEL INDICADOR					
NOMBRE	DRA. PATRICIA OSORIO ROMERO				
ÁREA	DIRECCIÓN DE ATENCIÓN ESPECIALIZADA EN SALUD				
PUESTO	ENCARGADA DE LA DIRECCIÓN DE ATENCIÓN ESPECIALIZADA A LA SALUD				
CORREO ELECTRÓNICO	patubeda@hotmail.com				
No. TELEFÓNICO	46 2 10 60	EXTENSIÓN	8067		
DETERMINACIÓN DE METAS					
VIABILIDAD DE LA META					
META ACUMULABLE	SI	COMPORTAMIENTO DEL INDICADOR	ASCENDENTE	FACTIBILIDAD	ALTA
JUSTIFICACIÓN DE LA FACTIBILIDAD					
PARÁMETROS DE SEMAFORIZACIÓN					
TIPO DE VALOR	PORCENTAJE	LÍMITE SUPERIOR	LÍMITE INFERIOR		
SEMAFORO					
VERDE		110.00	90.00		
AMARILLO		89.99	80.00		
ROJO		110.01	79.99		
METAS DEL CICLO PRESUPUESTARIO					



FICHA TÉCNICA

METAS DEL CICLO PRESUPUESTARIO		
(NUMERO DE CAPACITACIONES REALIZADAS A ENFERMERAS ESPECIALISTAS EN PERINATOLOGIA/NUMERO DE CAPACITACIONES PROGRAMADAS A ENFERMERAS ESPECIALISTAS EN PERINATOLOGIA)*100		
PERIODO	VALOR	PERIODO AL QUE CORRESPONDE EL VALOR
1	25.00	TRIMESTRE 1
2	25.00	TRIMESTRE 2
3	25.00	TRIMESTRE 3
4	25.00	TRIMESTRE 4

CARACTERÍSTICAS DE LAS VARIABLES	
NOMBRE	NCREEP
DESCRIPCIÓN	NUMERO DE CAPACITACIONES REALIZADAS A ENFERMERAS ESPECIALISTAS EN PERINATOLOGIA
MEDIOS DE VERIFICACIÓN	WWW.SALUDTLAX.GOB.MX
UNIDAD DE MEDIDA	CAPACITACIÓN
DESAGREGACIÓN GEOGRÁFICA	COBERTURA ESTATAL
FRECUENCIA	TRIMESTRAL
FECHA DE DISPONIBILIDAD DE LA INFORMACIÓN	MARZO,JUNIO,SEPTIEMBRE,DICIEMBRE
NOMBRE	NCPEEP
DESCRIPCIÓN	NUMERO DE CAPACITACIONES PROGRAMADAS A ENFERMERAS ESPECIALISTAS EN PERINATOLOGIA
MEDIOS DE VERIFICACIÓN	WWW.SALUDTLAX.GOB.MX
UNIDAD DE MEDIDA	CAPACITACIÓN
DESAGREGACIÓN GEOGRÁFICA	COBERTURA ESTATAL
FRECUENCIA	TRIMESTRAL
FECHA DE DISPONIBILIDAD DE LA INFORMACIÓN	MARZO,JUNIO,SEPTIEMBRE,DICIEMBRE





FICHA TÉCNICA

DATOS DE IDENTIFICACIÓN	
DEPENDENCIA:	16. O.P.D SALUD DE TLAXCALA
UNIDAD RESPONSABLE:	4. DIRECCIÓN DE ATENCIÓN ESPECIALIZADA EN SALUD
PROYECTO:	33 - 0X. ATENCIÓN MÉDICA INTEGRAL
FINALIDAD:	2 DESARROLLO SOCIAL
FUNCIÓN:	2.3 SALUD
SUBFUNCIÓN:	2.3.5 PROTECCIÓN SOCIAL EN SALUD

ALINEACIÓN CON EL PED Y SUS PROGRAMAS	
EJE RECTOR:	2 EDUCACIÓN PERTINENTE, SALUD DE CALIDAD Y SOCIEDAD INCLUYENTE EDUCACIÓN Y DESARROLLO DE COMPETENCIAS PARA EL MERCADO LABORAL
OBJETIVO:	2.17 AUMENTAR LA CAPACIDAD DE RESPUESTA DE LA OFERTA Y LA CALIDAD DE LOS SERVICIOS ESTATALES DE SALUD
ESTRATEGIA:	2.17.2 FORTALECER LA CAPACIDAD INSTALADA DE LOS SERVICIOS ESTATALES DE SALUD
LÍNEA DE ACCIÓN:	2.17.2.14 ELABORAR UN PLAN INTEGRAL PARA LA MODERNIZACIÓN DEL HOSPITAL GENERAL DE TLAXCALA
SUBLÍNEA DE ACCIÓN:	2.17.2.14. ELABORAR UN PLAN INTEGRAL PARA LA MODERNIZACIÓN DEL HOSPITAL GENERAL DE TLAXCALA

MATRIZ DE INDICADORES PARA RESULTADOS

RESUMEN NARRATIVO	
OBJETIVO AL QUE CORRESPONDE EL INDICADOR	ELABORAR UN PLAN INTEGRAL PARA LA MODERNIZACIÓN DEL HOSPITAL GENERAL DE TLAXCALA
FIN	
PROPÓSITO	
COMPONENTE	
ACTIVIDAD	X

INDICADOR

DATOS DE IDENTIFICACIÓN DEL INDICADOR			
ORDEN	72	NOMBRE	PORCENTAJE DE AVANCE EN LA OBRA CIVIL EN LA CONTRUCCIÓN DEL HOSPITAL GENERAL DE TLAXCALA
DIMENSIÓN		EFICIENCIA	TIPO DE INDICADOR DE GESTIÓN
DEFINICIÓN		REPRESENTA EL PORCENTAJE DE AVANCE EN LA OBRA CIVIL EN LA CONTRUCCIÓN DEL HOSPITAL GENERAL DE TLAXCALA	TIPO DE VALOR DE META RELATIVO
MÉTODO DE CÁLCULO		(AVANCE DE OBRA CIVIL REAL/AVANCE CIVIL DE OBRA PROGRAMADO)*100	
UNIDAD DE MEDIDA		PORCENTAJE	VALOR DE PONDERACIÓN 0.40
DESAGREGACIÓN GEOGRÁFICA		COBERTURA ASISTENCIAL	FRECUENCIA DE MEDICIÓN TRIMESTRAL
CONTRIBUCIÓN AGENDA 2030		SI	NO
OBJETIVO AGENDA 2030	3	GARANTIZAR UNA VIDA SANA Y PROMOVER EL BIENESTAR DE TODOS EN TODAS LAS EDADES	

TRANSVERSALIDAD

FICHA TÉCNICA

INDICADOR					
DATOS DE IDENTIFICACIÓN DEL INDICADOR					
TRANSVERSALIDAD					
ENFOQUE DE TRANSVERSALIDAD: TODA LA POBLACIÓN					
HOMBRES	672,646	MUJERES	707,365	TOTAL	1,380,011
CARACTERÍSTICAS DEL INDICADOR					
CARACTERÍSTICA	NO CUMPLE	CUMPLE PARCIALMENTE	CUMPLE		
CLARIDAD			X		
RELEVANCIA			X		
ECONOMÍA			X		
MONITOREABLE			X		
ADECUADO			X		
APORTE MARGINAL	X				
CONTACTO DEL INDICADOR					
NOMBRE	DRA. PATRICIA OSORNO ROMERO				
ÁREA	DIRECCIÓN DE ATENCIÓN ESPECIALIZADA EN SALUD				
PUESTO	ENCARGADA DE LA DIRECCIÓN DE ATENCIÓN ESPECIALIZADA A LA SALUD				
CORREO ELECTRÓNICO	patubeda@hotmail.com				
No. TELEFÓNICO	46 2 10 60	EXTENSIÓN	8067		
DETERMINACIÓN DE METAS					
VIABILIDAD DE LA META					
META ACUMULABLE	NO	COMPORTAMIENTO DEL INDICADOR	REGULAR	FACTIBILIDAD	ALTA
JUSTIFICACIÓN DE LA FACTIBILIDAD					
PARÁMETROS DE SEMAFORIZACIÓN					
TIPO DE VALOR	PORCENTAJE				
SEMAFORO	LÍMITE SUPERIOR	LÍMITE INFERIOR			
VERDE	110.00	90.00			
AMARILLO	89.99	80.00			
ROJO	110.01	79.99			
METAS DEL CICLO PRESUPUESTARIO					



FICHA TÉCNICA

METAS DEL CICLO PRESUPUESTARIO			
(AVANCE DE OBRA CIVIL REAL/AVANCE CIVIL DE OBRA PROGRAMADO)*100			
PERIODO	VALOR	PERIODO AL QUE CORRESPONDE EL VALOR	
1	100.00	TRIMESTRE 1	
2	100.00	TRIMESTRE 2	
3	100.00	TRIMESTRE 3	
4	100.00	TRIMESTRE 4	

CARACTERÍSTICAS DE LAS VARIABLES	
NOMBRE	AOCR
DESCRIPCIÓN	AVANCE DE OBRA CIVIL REAL
MEDIOS DE VERIFICACIÓN	WWW.SALUDTLAX.GOB.MX
UNIDAD DE MEDIDA	PORCENTAJE
DESAGREGACIÓN GEOGRÁFICA	COBERTURA ESTATAL
FRECUENCIA	TRIMESTRAL
FECHA DE DISPONIBILIDAD DE LA INFORMACIÓN	MARZO, JUNIO, SEPTIEMBRE, DICIEMBRE
NOMBRE	ACOP
DESCRIPCIÓN	AVANCE CIVIL DE OBRA PROGRAMADO
MEDIOS DE VERIFICACIÓN	WWW.SALUDTLAX.GOB.MX
UNIDAD DE MEDIDA	PORCENTAJE
DESAGREGACIÓN GEOGRÁFICA	COBERTURA ESTATAL
FRECUENCIA	TRIMESTRAL
FECHA DE DISPONIBILIDAD DE LA INFORMACIÓN	MARZO, JUNIO, SEPTIEMBRE, DICIEMBRE



FICHA TÉCNICA

DATOS DE IDENTIFICACIÓN				
DEPENDENCIA:	16. O.P.D SALUD DE TLAXCALA			
UNIDAD RESPONSABLE:	4. DIRECCIÓN DE ATENCIÓN ESPECIALIZADA EN SALUD			
PROYECTO:	33 - 0X. ATENCIÓN MÉDICA INTEGRAL			
FINALIDAD:	2	DESARROLLO SOCIAL		
FUNCIÓN:	2.3	SALUD		
SUBFUNCIÓN:	2.3.5	PROTECCIÓN SOCIAL EN SALUD		
ALINEACIÓN CON EL PED Y SUS PROGRAMAS				
EJE RECTOR:	2	EDUCACIÓN PERTINENTE, SALUD DE CALIDAD Y SOCIEDAD INCLUYENTE EDUCACIÓN Y DESARROLLO DE COMPETENCIAS PARA EL MERCADO LABORAL		
OBJETIVO:	2.15	FORTALECER EL ENFOQUE DE LOS SERVICIOS DE SALUD HACIA LA PROMOCIÓN DEL CUIDADO DE LA SALUD, LA PREVENCIÓN Y LA ATENCIÓN OPORTUNA DE DAÑOS A LA SALUD		
ESTRATEGIA:	2.15.2	IMPULSAR ACCIONES DECIDIDAS PARA LA PREVENCIÓN OPORTUNA Y EL CONTROL DE ENFERMEDADES		
LÍNEA DE ACCIÓN:	2.15.2.6	INSTRUMENTAR PROGRAMAS DE PROMOCIÓN Y PREVENCIÓN PARA LA SALUD MENTAL		
SUBLÍNEA DE ACCIÓN:	2.15.2.6.1	INSTRUMENTAR PROGRAMAS DE PROMOCIÓN Y PREVENCIÓN PARA LA SALUD MENTAL		
MATRIZ DE INDICADORES PARA RESULTADOS				
RESUMEN NARRATIVO				
OBJETIVO AL QUE CORRESPONDE EL INDICADOR	INSTRUMENTAR PROGRAMAS DE PROMOCIÓN Y PREVENCIÓN PARA LA SALUD MENTAL		FIN	
			PROPÓSITO	
			COMPONENTE	
			ACTIVIDAD	X
INDICADOR				
DATOS DE IDENTIFICACIÓN DEL INDICADOR				
ORDEN	73	NOMBRE	PORCENTAJE DE CAMPAÑAS DE PROMOCIÓN A LA SALUD MENTAL Y PREVENCIÓN DE PADECIMIENTOS MENTALES	
DIMENSIÓN	EFICIENCIA		TIPO DE INDICADOR DE GESTIÓN	
DEFINICIÓN	INDICA EL PORCENTAJE DE CAMPAÑAS DE PROMOCIÓN A LA SALUD MENTAL Y PREVENCIÓN DE PADECIMIENTOS MENTALES REALIZADAS.		TIPO DE VALOR DE META RELATIVO	
MÉTODO DE CÁLCULO	(CAMPAÑAS DE PROMOCIÓN Y PREVENCIÓN DE PADECIMIENTOS MENTALES REALIZADAS/CAMPAÑAS DE PROMOCIÓN Y PREVENCIÓN DE PADECIMIENTOS MENTALES PROGRAMADAS)*100			
UNIDAD DE MEDIDA	PORCENTAJE		VALOR DE PONDERACIÓN 0.25	
DESAGREGACIÓN GEOGRÁFICA	COBERTURA ESTATAL		FRECUENCIA DE MEDICIÓN SEMESTRAL	
CONTRIBUCIÓN AGENDA 2030		SI	X NO	
OBJETIVO AGENDA 2030	3	GARANTIZAR UNA VIDA SANA Y PROMOVER EL BIENESTAR DE TODOS EN TODAS LAS EDADES		

FICHA TÉCNICA

INDICADOR					
DATOS DE IDENTIFICACIÓN DEL INDICADOR					
TRANSVERSALIDAD					
ENFOQUE DE TRANSVERSALIDAD: TODA LA POBLACIÓN					
HOMBRES	672,646	MUJERES	707,365	TOTAL	1,380,011
CARACTERÍSTICAS DEL INDICADOR					
CARACTERÍSTICA		NO CUMPLE	CUMPLE PARCIALMENTE	CUMPLE	
CLARIDAD				X	
RELEVANCIA				X	
ECONOMÍA				X	
MONITOREABLE				X	
ADECUADO				X	
APORTE MARGINAL		X			
CONTACTO DEL INDICADOR					
NOMBRE	DRA. PATRICIA OSORIO ROMERO				
ÁREA	DIRECCIÓN DE ATENCIÓN ESPECIALIZADA EN SALUD				
PUESTO	ENCARGADA DE LA DIRECCIÓN DE ATENCIÓN ESPECIALIZADA A LA SALUD				
CORREO ELECTRÓNICO	patubeda@hotmail.com				
No. TELEFÓNICO	46 2 10 60		EXTENSIÓN	8067	
DETERMINACIÓN DE METAS					
VIABILIDAD DE LA META					
META ACUMULABLE	SI	COMPLETAMIENTO DEL INDICADOR	ASCENDENTE	FACTIBILIDAD	ALTA
JUSTIFICACIÓN DE LA FACTIBILIDAD					
PARÁMETROS DE SEMAFORIZACIÓN					
TIPO DE VALOR	PORCENTAJE				
SEMAFORO		LÍMITE SUPERIOR		LÍMITE INFERIOR	
VERDE	110.00		90.00		
AMARILLO	89.99		80.00		
ROJO	110.01		79.99		
METAS DEL CICLO PRESUPUESTARIO					



FICHA TÉCNICA

METAS DEL CICLO PRESUPUESTARIO		
(CAMPAÑAS DE PROMOCIÓN Y PREVENCIÓN DE PADECIMIENTOS MENTALES REALIZADAS/CAMPAÑAS DE PROMOCIÓN Y PREVENCIÓN DE PADECIMIENTOS MENTALES PROGRAMADAS)*100		
PERIODO	VALOR	PERIODO AL QUE CORRESPONDE EL VALOR
1	20.00	SEMESTRE 1
2	80.00	SEMESTRE 2

CARACTERÍSTICAS DE LAS VARIABLES	
NOMBRE	CPPPMR
DESCRIPCIÓN	CAMPAÑAS DE PROMOCIÓN Y PREVENCIÓN DE PADECIMIENTOS MENTALES REALIZADAS
MEDIOS DE VERIFICACIÓN	WWW.SALUDTLAX.GOB.MX
UNIDAD DE MEDIDA	CAMPAÑA
DESAGREGACIÓN GEOGRÁFICA	COBERTURA ESTATAL
FRECUENCIA	SEMESTRAL
FECHA DE DISPONIBILIDAD DE LA INFORMACIÓN	JUNIO,DICIEMBRE
NOMBRE	CPPPMP
DESCRIPCIÓN	CAMPAÑAS DE PROMOCIÓN Y PREVENCIÓN DE PADECIMIENTOS MENTALES PROGRAMADAS
MEDIOS DE VERIFICACIÓN	WWW.SALUDTLAX.GOB.MX
UNIDAD DE MEDIDA	CAMPAÑA
DESAGREGACIÓN GEOGRÁFICA	COBERTURA ESTATAL
FRECUENCIA	SEMESTRAL
FECHA DE DISPONIBILIDAD DE LA INFORMACIÓN	JUNIO,DICIEMBRE

FICHA TÉCNICA

DATOS DE IDENTIFICACIÓN			
DEPENDENCIA:	16. O.P.D SALUD DE TLAXCALA		
UNIDAD RESPONSABLE:	4. DIRECCIÓN DE ATENCIÓN ESPECIALIZADA EN SALUD		
PROYECTO:	33 - 0X. ATENCIÓN MÉDICA INTEGRAL		
FINALIDAD:	2 DESARROLLO SOCIAL		
FUNCIÓN:	2.3 SALUD		
SUBFUNCIÓN:	2.3.5 PROTECCIÓN SOCIAL EN SALUD		
ALINEACIÓN CON EL PED Y SUS PROGRAMAS			
EJE RECTOR:	2 EDUCACIÓN PERTINENTE, SALUD DE CALIDAD Y SOCIEDAD INCLUYENTE EDUCACIÓN Y DESARROLLO DE COMPETENCIAS PARA EL MERCADO LABORAL		
OBJETIVO:	2.15 FORTALECER EL ENFOQUE DE LOS SERVICIOS DE SALUD HACIA LA PROMOCIÓN DEL CUIDADO DE LA SALUD, LA PREVENCIÓN Y LA ATENCIÓN OPORTUNA DE DAÑOS A LA SALUD		
ESTRATEGIA:	2.15.2 IMPULSAR ACCIONES DECIDIDAS PARA LA PREVENCIÓN OPORTUNA Y EL CONTROL DE ENFERMEDADES		
LÍNEA DE ACCIÓN:	2.15.2.7 IMPULSAR LA CONCIENTIZACIÓN A PROFESIONALES DE LA SALUD Y LA POBLACIÓN EN GENERAL PARA EVITAR LA ESTIGMATIZACIÓN RELACIONADA A PADECIMIENTOS MENTALES		
SUBLÍNEA DE ACCIÓN:	2.15.2.7.1 IMPULSAR LA CONCIENTIZACIÓN A PROFESIONALES DE LA SALUD Y LA POBLACIÓN EN GENERAL PARA EVITAR LA ESTIGMATIZACIÓN RELACIONADA A PADECIMIENTOS MENTALES		
MATRIZ DE INDICADORES PARA RESULTADOS			
RESUMEN NARRATIVO			
OBJETIVO AL QUE CORRESPONDE EL INDICADOR	IMPULSAR LA CONCIENTIZACIÓN A PROFESIONALES DE LA SALUD Y LA POBLACIÓN EN GENERAL PARA EVITAR LA ESTIGMATIZACIÓN RELACIONADA A PADECIMIENTOS MENTALES	FIN	
		PROPÓSITO	
		COMPONENTE	
		ACTIVIDAD	X
INDICADOR			
DATOS DE IDENTIFICACIÓN DEL INDICADOR			
ORDEN	74	NOMBRE	PORCENTAJE DE CURSOS PARA PROFESIONALES DE SALUD PARA EVITAR LA ESTIGMATIZACIÓN RELACIONADA A PADECIMIENTOS MENTALES
DIMENSIÓN		EFICIENCIA	TIPO DE INDICADOR DE GESTIÓN
DEFINICIÓN		INDICA EL PORCENTAJE DE CURSOS Y CAPACITACIONES REALIZADAS A PROFESIONALES DE LA SALUD SOBRE SALUD MENTAL (META ESTIMADA)	TIPO DE VALOR DE META RELATIVO
MÉTODO DE CÁLCULO		(CURSOS A PROFESIONALES DE LA SALUD SOBRE SALUD MENTAL OPERADOS/CURSOS A PROFESIONALES DE LA SALUD SOBRE SALUD MENTAL PROGRAMADOS)*100	
UNIDAD DE MEDIDA		PORCENTAJE	VALOR DE PONDERACIÓN 0.25
DESAGREGACIÓN GEOGRÁFICA		COBERTURA ESTATAL	UNIDAD DE MEDICIÓN SEMESTRAL
CONTRIBUCIÓN AGENDA 2030		SI	NO
OBJETIVO AGENDA 2030	3	GARANTIZAR UNA VIDA SANA Y PROMOVER EL BIENESTAR DE TODOS EN TODAS LAS EDADES	
TRANSVERSALIDAD			



SALUD DE TLAXCALA

FICHA TÉCNICA

INDICADOR					
DATOS DE IDENTIFICACIÓN DEL INDICADOR					
TRANSVERSALIDAD					
ENFOQUE DE TRANSVERSALIDAD: TODA LA POBLACIÓN					
HOMBRES	672,646	MUJERES	707,365	TOTAL	1,380,011
CARACTERÍSTICAS DEL INDICADOR					
CARACTERÍSTICA	NO CUMPLE	CUMPLE PARCIALMENTE	CUMPLE		
CLARIDAD			X		
RELEVANCIA			X		
ECONOMÍA			X		
MONITOREABLE			X		
ADECUADO			X		
APORTE MARGINAL	X				
CONTACTO DEL INDICADOR					
NOMBRE	DRA. PATRICIA OSORNO ROMERO				
ÁREA	DIRECCIÓN DE ATENCIÓN ESPECIALIZADA EN SALUD				
PUESTO	ENCARGADA DE LA DIRECCIÓN DE ATENCIÓN ESPECIALIZADA A LA SALUD				
CORREO ELECTRÓNICO	patubeda@hotmail.com				
No. TELEFÓNICO	46 2 10 60	EXTENSIÓN	8067		
DETERMINACIÓN DE METAS					
VIABILIDAD DE LA META					
META ACUMULABLE	SI	COMPORTAMIENTO DEL INDICADOR	ASCENDENTE	FACTIBILIDAD	ALTA
JUSTIFICACIÓN DE LA FACTIBILIDAD					
PARÁMETROS DE SEMAFORIZACIÓN					
TIPO DE VALOR	PORCENTAJE				
SEMAFORO	LÍMITE SUPERIOR	LÍMITE INFERIOR			
VERDE	110.00	90.00			
AMARILLO	89.99	80.00			
ROJO	110.01	79.99			
METAS DEL CICLO PRESUPUESTARIO					



FICHA TÉCNICA

METAS DEL CICLO PRESUPUESTARIO		
<i>(CURSOS A PROFESIONALES DE LA SALUD SOBRE SALUD MENTAL OPERADOS/CURSOS A PROFESIONALES DE LA SALUD SOBRE SALUD MENTAL PROGRAMADOS)*100</i>		
PERIODO	VALOR	PERIODO AL QUE CORRESPONDE EL VALOR
1	50.00	SEMESTRE 1
2	50.00	SEMESTRE 2
CARACTERÍSTICAS DE LAS VARIABLES		
NOMBRE	CPSSSMO	
DESCRIPCIÓN	CURSOS A PROFESIONALES DE LA SALUD SOBRE SALUD MENTAL OPERADOS	
MEDIOS DE VERIFICACIÓN	WWW.SALUDTLAX.GOB.MX	
UNIDAD DE MEDIDA	CURSO	
DESAGREGACIÓN GEOGRÁFICA	COBERTURA ESTATAL	
FRECUENCIA	SEMESTRAL	
FECHA DE DISPONIBILIDAD DE LA INFORMACIÓN	JUNIO,DICIEMBRE	
NOMBRE	CPSSSMP	
DESCRIPCIÓN	CURSOS A PROFESIONALES DE LA SALUD SOBRE SALUD MENTAL PROGRAMADOS	
MEDIOS DE VERIFICACIÓN	WWW.SALUDTLAX.GOB.MX	
UNIDAD DE MEDIDA	CURSO	
DESAGREGACIÓN GEOGRÁFICA	COBERTURA ESTATAL	
FRECUENCIA	SEMESTRAL	
FECHA DE DISPONIBILIDAD DE LA INFORMACIÓN	JUNIO,DICIEMBRE	



FICHA TÉCNICA

DATOS DE IDENTIFICACIÓN				
DEPENDENCIA:	16. O.P.D SALUD DE TLAXCALA			
UNIDAD RESPONSABLE:	4. DIRECCIÓN DE ATENCIÓN ESPECIALIZADA EN SALUD			
PROYECTO:	33 - 0X. ATENCIÓN MÉDICA INTEGRAL			
FINALIDAD:	2	DESARROLLO SOCIAL		
FUNCIÓN:	2.3	SALUD		
SUBFUNCIÓN:	2.3.5	PROTECCIÓN SOCIAL EN SALUD		
ALINEACIÓN CON EL PED Y SUS PROGRAMAS				
EJE RECTOR:	2	EDUCACIÓN PERTINENTE, SALUD DE CALIDAD Y SOCIEDAD INCLUYENTE EDUCACIÓN Y DESARROLLO DE COMPETENCIAS PARA EL MERCADO LABORAL		
OBJETIVO:	2.17	AUMENTAR LA CAPACIDAD DE RESPUESTA DE LA OFERTA Y LA CALIDAD DE LOS SERVICIOS ESTATALES DE SALUD		
ESTRATEGIA:	2.17.2	FORTALECER LA CAPACIDAD INSTALADA DE LOS SERVICIOS ESTATALES DE SALUD		
LÍNEA DE ACCIÓN:	2.17.2.7	FORTALECER AL ACCESO A LA ATENCIÓN DE PADECIMIENTOS MENTALES		
SUBLÍNEA DE ACCIÓN:	2.17.2.7.1	FORTALECER AL ACCESO A LA ATENCIÓN DE PADECIMIENTOS MENTALES		
MATRIZ DE INDICADORES PARA RESULTADOS				
RESUMEN NARRATIVO				
OBJETIVO AL QUE CORRESPONDE EL INDICADOR	FORTALECER AL ACCESO A LA ATENCIÓN DE PADECIMIENTOS MENTALES		FIN	
			PROPÓSITO	
			COMPONENTE	
			ACTIVIDAD	X
INDICADOR				
DATOS DE IDENTIFICACIÓN DEL INDICADOR				
ORDEN	75	NOMBRE	PORCENTAJE DE CONSULTA DE 1A. VEZ DE PSIQUIATRIA	
DIMENSIÓN	EFICIENCIA		TIPO DE INDICADOR	DE GESTIÓN
DEFINICIÓN	INDICA EL PORCENTAJE DE CONSULTAS PSIQUIATRICA DE PRIMERA VEZ PARA PACIENTES CON TRASTORNOS MENTALES		TIPO DE VALOR DE META	RELATIVO
MÉTODO DE CÁLCULO	(CONSULTA DE 1A. VEZ DE PSIQUIATRÍA REALIZADA/CONSULTA DE 1A. VEZ DE PSIQUIATRÍA PROGRAMADA)*100			
UNIDAD DE MEDIDA	PORCENTAJE		VALOR DE PONDERACIÓN	0.50
DESAGREGACIÓN GEOGRÁFICA	COBERTURA ESTATAL		FRECUENCIA DE MEDICIÓN	TRIMESTRAL
CONTRIBUCIÓN AGENDA 2030		SI	X	NO
OBJETIVO AGENDA 2030	3	GARANTIZAR UNA VIDA SANA Y PROMOVER EL BIENESTAR DE TODOS EN TODAS LAS EDADES		
TRANSVERSALIDAD				



FICHA TÉCNICA

INDICADOR	
NOMBROS DE IDENTIFICACIÓN DEL INDICADOR	
TRANSVERSALIDAD	
ENFOQUE DE TRANSVERSALIDAD: TODA LA POBLACIÓN	
HOMBRES	672,646
MUJERES	707,365
TOTAL	1,380,011
CARACTERÍSTICAS DEL INDICADOR	
CARACTERÍSTICA	NO CUMPLE CUMPLE PARCIALMENTE CUMPLE
CLARIDAD	X
RELEVANCIA	X
ECONOMÍA	X
MONITOREABLE	X
ADECUADO	X
APORTE MARGINAL	X
CONTACTO DEL INDICADOR	
NOMBRE	DRA. PATRICIA OSORNO DOMERO
ÁREA	DIRECCIÓN DE ATENCIÓN ESPECIALIZADA EN SALUD
PUESTO	ENCARGADA DE LA DIRECCIÓN DE ATENCIÓN ESPECIALIZADA A LA SALUD
CORREO ELECTRÓNICO	patubeda@hotmail.com
No. TELEFÓNICO	46 2 10 60 EXTENSIÓN 8067
DETERMINACIÓN DE METAS	
VIABILIDAD DE LA META	
META ACUMULABLE	SI
COMPLETAMIENTO DEL INDICADOR	ASCENDENTE FACTIBILIDAD ALTA
JUSTIFICACIÓN DE LA FACTIBILIDAD	
PARÁMETROS DE SEMAFORIZACIÓN	
TIPO DE VALOR	PORCENTAJE
SEMAFORO	LÍMITE SUPERIOR LÍMITE INFERIOR
VERDE	110.00 90.00
AMARILLO	89.99 80.00
ROJO	110.01 79.99
METAS DEL CICLO PRESUPUESTARIO	



FICHA TÉCNICA

METAS DEL CICLO PRESUPUESTARIO		
(CONSULTA DE 1A. VEZ DE PSIQUIATRÍA REALIZADA/CONSULTA DE 1A. VEZ DE PSIQUIATRÍA PROGRAMADA)*100		
PERIODO	VALOR	PERIODO AL QUE CORRESPONDE EL VALOR
1	25.27	TRIMESTRE 1
2	25.56	TRIMESTRE 2
3	24.80	TRIMESTRE 3
4	24.37	TRIMESTRE 4

CARACTERÍSTICAS DE LAS VARIABLES	
NOMBRE	C1PR
DESCRIPCIÓN	CONSULTA DE 1A. VEZ DE PSIQUIATRÍA REALIZADA
MEDIOS DE VERIFICACIÓN	WWW.SALUDTLAX.GOB.MX
UNIDAD DE MEDIDA	CONSULTA
DESAGREGACIÓN GEOGRÁFICA	COBERTURA ESTATAL
FRECUENCIA	TRIMESTRAL
FECHA DE DISPONIBILIDAD DE LA INFORMACIÓN	MARZO,JUNIO,SEPTIEMBRE,DICIEMBRE
NOMBRE	CPP
DESCRIPCIÓN	CONSULTA DE 1A. VEZ DE PSIQUIATRÍA PROGRAMADA
MEDIOS DE VERIFICACIÓN	WWW.SALUDTLAX.GOB.MX
UNIDAD DE MEDIDA	CONSULTA
DESAGREGACIÓN GEOGRÁFICA	COBERTURA ESTATAL
FRECUENCIA	TRIMESTRAL
FECHA DE DISPONIBILIDAD DE LA INFORMACIÓN	MARZO,JUNIO,SEPTIEMBRE,DICIEMBRE



FICHA TÉCNICA

DATOS DE IDENTIFICACIÓN	
DEPENDENCIA:	16. Ó.P.D SALUD DE TLAXCALA
UNIDAD RESPONSABLE:	4. DIRECCIÓN DE ATENCIÓN ESPECIALIZADA EN SALUD
PROYECTO:	33 - 0X. ATENCIÓN MÉDICA INTEGRAL
FINALIDAD:	2 DESARROLLO SOCIAL
FUNCIÓN:	2.3 SALUD
SUBFUNCIÓN:	2.3.5 PROTECCIÓN SOCIAL EN SALUD

ALINEACIÓN CON EL PED Y SUS PROGRAMAS	
EJE RECTOR:	2 EDUCACIÓN PERTINENTE, SALUD DE CALIDAD Y SOCIEDAD INCLUYENTE EDUCACIÓN Y DESARROLLO DE COMPETENCIAS PARA EL MERCADO LABORAL
OBJETIVO:	2.18 REDUCIR LA VULNERABILIDAD DE LA POBLACIÓN EN TLAXCALA
ESTRATEGIA:	2.18.3 ATENDER LAS CONDICIONES QUE GENERAN VULNERABILIDAD EN LA POBLACIÓN DE BAJOS INGRESOS EN TLAXCALA
LÍNEA DE ACCIÓN:	2.18.3.1 AMPLIAR EL ALCANCE DE LA RED DE SALUD EN EL ESTADO, FORTALECIENDO LA CALIDAD DE LOS SERVICIOS Y GENERADO UN ACCESO UNIVERSAL A LA ATENCIÓN PRIMARIA
SUBLÍNEA DE ACCIÓN:	2.18.3.1.1 AMPLIAR EL ALCANCE DE LA RED DE SALUD EN EL ESTADO, FORTALECIENDO LA CALIDAD DE LOS SERVICIOS Y GENERADO UN ACCESO UNIVERSAL A LA ATENCIÓN PRIMARIA

MATRIZ DE INDICADORES PARA RESULTADOS		
RESUMEN NARRATIVO		
OBJETIVO AL QUE CORRESPONDE EL INDICADOR	AMPLIAR EL ALCANCE DE LA RED DE SALUD EN EL ESTADO, FORTALECIENDO LA CALIDAD DE LOS SERVICIOS DE SALUD Y GENERANDO UN ACCESO UNIVERSAL A LA ATENCIÓN PRIMARIA	
	FIN	
	PROPÓSITO	
	COMPONENTE	
	ACTIVIDAD	X

INDICADOR	
DATOS DE IDENTIFICACIÓN DEL INDICADOR	
ORDEN	76
NOMBRE	PORCENTAJE DE SERVICIOS DE SALUD OTORGADOS EN LOCALIDADES GEOGRAFICAMENTE DISPERSAS Y DE DIFÍCIL ACCESO A TRAVÉS DEL FORTALECIMIENTO A LA ATENCIÓN MÉDICA
DIMENSIÓN	EFICIENCIA
DEFINICIÓN	INDICA EL PORCENTAJE DE SERVICIOS DE SALUD OTORGADOS EN LOCALIDADES GEOGRAFICAMENTE DISPERSAS Y DE DIFÍCIL ACCESO A TRAVÉS DEL FORTALECIMIENTO A LA ATENCIÓN MÉDICA
MÉTODO DE CÁLCULO	(NUMERO DE SERVICIOS OTORGADOS EN LOCALIDADES DE DIFÍCIL ACCESO/NUMERO DE SERVICIOS ESTABLECIDOS EN LAS LOCALIDADES DE DIFÍCIL ACCESO)*100
UNIDAD DE MEDIDA	PORCENTAJE
DESAGREGACIÓN GEOGRÁFICA	COBERTURA ESTATAL
CONTRIBUCIÓN AGENDA 2030	SI NO
OBJETIVO AGENDA 2030	3 GARANTIZAR UNA VIDA SANA Y PROMOVER EL BIENESTAR DE TODOS EN TODAS LAS EDADES



FICHA TÉCNICA

INDICADOR					
DATOS DE IDENTIFICACIÓN DEL INDICADOR					
TRANSVERSALIDAD					
ENFOQUE DE TRANSVERSALIDAD: TODA LA POBLACIÓN					
HOMBRES	672,646	MUJERES	707,365	TOTAL	1,380,011
CARACTERÍSTICAS DEL INDICADOR					
CARACTERÍSTICA	NO CUMPLE	CUMPLE PARCIALMENTE	CUMPLE		
CLARIDAD			X		
RELEVANCIA			X		
ECONOMÍA			X		
MONITOREABLE			X		
ADECUADO			X		
APORTE MARGINAL	X				
CONTACTO DEL INDICADOR					
NOMBRE	DRA. PATRICIA OSORNO ROMERO				
ÁREA	DIRECCIÓN DE ATENCIÓN ESPECIALIZADA EN SALUD				
PUESTO	ENCARGADA DE LA DIRECCIÓN DE ATENCIÓN ESPECIALIZADA A LA SALUD				
CORREO ELECTRÓNICO	patubeda@hotmail.com				
No. TELEFÓNICO	46 2 10 60	EXTENSIÓN	8067		
DETERMINACIÓN DE METAS					
VIABILIDAD DE LA META					
META ACUMULABLE	NO	COMPORTAMIENTO DEL INDICADOR	ASCENDENTE	FACTIBILIDAD	ALTA
JUSTIFICACIÓN DE LA FACTIBILIDAD					
PARÁMETROS DE SEMAFORIZACIÓN					
TIPO DE VALOR	PORCENTAJE				
SEMAFORO	LÍMITE SUPERIOR		LÍMITE INFERIOR		
VERDE	101.00		85.00		
AMARILLO	84.99		70.00		
ROJO	101.01		69.99		
METAS DEL CICLO PRESUPUESTARIO					



FICHA TÉCNICA

METAS DEL CICLO PRESUPUESTARIO	
(NUMERO DE SERVICIOS OTORGADOS EN LOCALIDADES DE DIFICIL ACCESO/NUMERO DE SERVICIOS ESTABLECIDOS EN LAS LOCALIDADES DE DIFICIL ACCESO)*100	
PERIODO	VALOR PERIODO AL QUE CORRESPONDE EL VALOR
1	100.00 SEMESTRE 1
2	100.00 SEMESTRE 2

CARACTERÍSTICAS DE LAS VARIABLES	
NOMBRE	CONSOLIDA
DESCRIPCIÓN	NUMERO DE SERVICIOS OTORGADOS EN LOCALIDADES DE DIFICIL ACCESO
MEDIOS DE VERIFICACIÓN	WWW.SALUDTLAX.GOB.MX
UNIDAD DE MEDIDA	SERVICIO
DESAGREGACIÓN GEOGRÁFICA	COBERTURA ESTATAL
FRECUENCIA	SEMESTRAL
FECHA DE DISPONIBILIDAD DE LA INFORMACIÓN	JUNIO,DICIEMBRE
NOMBRE	CONSOLIDA
DESCRIPCIÓN	NUMERO DE SERVICIOS ESTABLECIDOS EN LAS LOCALIDADES DE DIFICIL ACCESO
MEDIOS DE VERIFICACIÓN	WWW.SALUDTLAX.GOB.MX
UNIDAD DE MEDIDA	SERVICIO
DESAGREGACIÓN GEOGRÁFICA	COBERTURA ESTATAL
FRECUENCIA	SEMESTRAL
FECHA DE DISPONIBILIDAD DE LA INFORMACIÓN	JUNIO,DICIEMBRE

ELABORÓ	RESPONSABLE DEL PROYECTO	AUTORIZÓ
C.P. MARÍA GUADALUPE ZAMORA RODRÍGUEZ DIRECTORA DE ADMINISTRACIÓN	DRA. PATRICIA OSORNO ROMERO ENCARGADA DE LA DIRECCIÓN DE ATENCIÓN ESPECIALIZADA A LA SALUD	DR. RENE LIMA MORALES SECRETARIO DE SALUD Y DIRECTOR GENERAL DEL OPD SALUD DE TLAXCALA