



SALUD
SECRETARÍA DE SALUD

INFORME TRIMESTRAL SOBRE EL AVANCE DEL EJERCICIO DE LOS RECURSOS FINANCIEROS MINISTRADOS

SUSTENTO NORMATIVO: CONVENIO ESPECIFICO, AFASPE, EJERCICIO 2022

Entidad federativa: Tlaxcala

Informe: Cuarto trimestre

Fecha de generación: 13 de marzo de 2023

Unidad: Centro Nacional de Programas Preventivos y Control de Enfermedades (CENAPRECE)

Programa	Monto de recursos presupuestarios					
	Informe acumulado al corte					
	Programados	Ministrados	Comprometidos	Ejercidos	Reintegro TESOFE	Por ejercer
Cardiometabólicas	\$3,829,832.4300	\$3,829,832.4300	\$0.0000	\$3,455,386.7500	\$374,445.6800	\$0.0000
	Sin comentarios.					
Envejecimiento	\$583,740.0000	\$583,740.0000	\$0.0000	\$525,366.0000	\$58,374.0000	\$0.0000
	Sin comentarios.					
Salud Bucal	\$196,705.0000	\$196,705.0000	\$0.0000	\$186,395.1000	\$10,309.9000	\$0.0000
	Sin comentarios.					
Respiratorias Crónicas	\$234,691.2000	\$234,691.2000	\$0.0000	\$234,276.0000	\$415.2000	\$0.0000
	Sin comentarios.					
Totales	\$4,844,968.6300	\$4,844,968.6300	\$0.0000	\$4,401,423.8500	\$443,544.7800	\$0.0000
	Total de monto de recursos presupuestarios					



SUSTENTO NORMATIVO: CONVENIO ESPECIFICO, AFASPE, EJERCICIO 2022

Entidad federativa: Tlaxcala

Informe: Cuarto trimestre

Fecha de generación: 13 de marzo de 2023

Unidad: Centro Nacional de Programas Preventivos y Control de Enfermedades (CENAPRECE)

Programa	Monto de rendimientos financieros					
	Informe acumulado al corte					
	Generados	Comprometidos	Ejercidos	Reintegro TESOFE	Por ejercer	Avance %
Cardiometabólicas	\$1,725.3100	\$0.0000	\$0.0000	\$1,725.3100	\$0.0000	100.00
	Sin comentarios.					
Envejecimiento	\$185.3100	\$0.0000	\$0.0000	\$185.3100	\$0.0000	100.00
	Sin comentarios.					
Salud Bucal	\$58.2600	\$0.0000	\$0.0000	\$58.2600	\$0.0000	100.00
	Sin comentarios.					
Respiratorias Crónicas	\$101.1200	\$0.0000	\$0.0000	\$101.1200	\$0.0000	100.00
	Sin comentarios.					
Totales	\$2,070.0000	\$0.0000	\$0.0000	\$2,070.0000	\$0.0000	100.00
	Total de monto de rendimientos financieros					



SALUD
SECRETARÍA DE SALUD

INFORME TRIMESTRAL SOBRE EL AVANCE DEL EJERCICIO DE LOS RECURSOS FINANCIEROS MINISTRADOS

SUSTENTO NORMATIVO: CONVENIO ESPECIFICO, AFASPE, EJERCICIO 2022

Entidad federativa: Tlaxcala

Informe: Cuarto trimestre

Fecha de generación: 13 de marzo de 2023

Unidad: Centro Nacional de Programas Preventivos y Control de Enfermedades (CENAPRECE)

AUTORIZA

DRA. GUILLERMINA CASTAÑEDA PEÑA
DIRECTORA DE ATENCIÓN PRIMARIA A LA
SALUD

ELABORÓ

C.P. JULIO CESAR MENESES GUERRERO
DIRECTOR DE ADMINISTRACIÓN

Vo. Bo.

DR. RIGOBERTO ZAMUDIO MENESES
SECRETARIO DE SALUD Y DIRECTOR
GENERAL DEL ORGANISMO PÚBLICO
DESCENTRALIZADO SALUD DE TLAXCALA



SUSTENTO NORMATIVO: CONVENIO ESPECIFICO, AFASPE, EJERCICIO 2022

Entidad federativa: Tlaxcala

Informe: Cuarto trimestre

Fecha de generación: 13 de marzo de 2023

Unidad: Centro Nacional de Programas Preventivos y Control de Enfermedades (CENAPRECE)

Programa	Monto de recursos presupuestarios					
	Informe acumulado al corte					
	Programados	Ministrados	Comprometidos	Ejercidos	Reintegro TESOFE	Por ejercer
Enfermedades Diarréicas	\$110,667.5100	\$110,667.5100	\$0.0000	\$56,432.2000	\$54,235.3100	\$0.0000
	Sin comentarios.					
Dengue	\$334,894.0000	\$334,894.0000	\$0.0000	\$334,894.0000	\$0.0000	\$0.0000
	Sin comentarios.					
Zoonosis	\$33,240.0000	\$33,240.0000	\$0.0000	\$33,240.0000	\$0.0000	\$0.0000
	Sin comentarios.					
Paludismo	\$230,033.0000	\$230,033.0000	\$0.0000	\$230,033.0000	\$0.0000	\$0.0000
	Sin comentarios.					
Urgencias Epid. y Desastres	\$145,526.6400	\$145,526.6400	\$0.0000	\$144,170.0000	\$1,356.6400	\$0.0000
	Sin comentarios.					
Totales	\$854,361.1500	\$854,361.1500	\$0.0000	\$798,769.2000	\$55,591.9500	\$0.0000
	Total de monto de recursos presupuestarios					



SUSTENTO NORMATIVO: CONVENIO ESPECIFICO, AFASPE, EJERCICIO 2022

Entidad federativa: Tlaxcala

Informe: Cuarto trimestre

Fecha de generación: 13 de marzo de 2023

Unidad: Centro Nacional de Programas Preventivos y Control de Enfermedades (CENAPRECE)

Programa	Monto de rendimientos financieros					
	Informe acumulado al corte					
	Generados	Comprometidos	Ejercidos	Reintegro TESOFE	Por ejercer	Avance %
Enfermedades Diarréicas	\$101.4200	\$0.0000	\$0.0000	\$101.4200	\$0.0000	100.00
	Sin comentarios.					
Dengue	\$83.2600	\$0.0000	\$0.0000	\$83.2600	\$0.0000	100.00
	Sin comentarios.					
Zoonosis	\$18.4800	\$0.0000	\$0.0000	\$18.4800	\$0.0000	100.00
	Sin comentarios.					
Paludismo	\$46.1000	\$0.0000	\$0.0000	\$46.1000	\$0.0000	100.00
	Sin comentarios.					
Urgencias Epid. y Desastres	\$1.8800	\$0.0000	\$0.0000	\$1.8800	\$0.0000	100.00
	Sin comentarios.					
Totales	\$251.1400	\$0.0000	\$0.0000	\$251.1400	\$0.0000	100.00
	Total de monto de rendimientos financieros					



SALUD
SECRETARÍA DE SALUD

INFORME TRIMESTRAL SOBRE EL AVANCE DEL EJERCICIO DE LOS RECURSOS FINANCIEROS MINISTRADOS

SUSTENTO NORMATIVO: CONVENIO ESPECIFICO, AFASPE, EJERCICIO 2022

Entidad federativa: Tlaxcala

Informe: Cuarto trimestre

Fecha de generación: 13 de marzo de 2023

Unidad: Centro Nacional de Programas Preventivos y Control de Enfermedades (CENAPRECE)

AUTORIZA

DRA. GUILLERMINA CASTAÑEDA PEÑA
DIRECTORA DE ATENCIÓN PRIMARIA A LA
SALUD

ELABORÓ

C.P. JULIO CESAR MENESES GUERRERO
DIRECTOR DE ADMINISTRACIÓN

Vo. Bo.

DR. RIGOBERTO ZAMUDIO MENESES
SECRETARIO DE SALUD Y DIRECTOR
GENERAL DEL ORGANISMO PÚBLICO
DESCENTRALIZADO SALUD DE TLAXCALA



INFORME TRIMESTRAL SOBRE EL AVANCE EN EL SUMINISTRO Y DESTINO DE LOS INSUMOS/BIENES

SUSTENTO NORMATIVO: ANEXO 5 DEL CONVENIO AFASPE, EJERCICIO 2022

Fecha de generación: 13 de marzo de 2023

Trimestre: Cuarto trimestre

Entidad Federativa: Tlaxcala

Unidad: Centro Nacional de Programas Preventivos y Control de Enfermedades (CENAPRECE)

Nota: El valor de cantidad real ministrada solamente contabiliza aquellas ministraciones validadas por el Director de Administración Estatal.
El valor de cantidad aplicada solamente contabiliza aquellas aplicaciones validadas por el Coordinador Administrativo Federal.

Programa : Micobacteriosis												
Índice	Descripción del Bien / Descripción Complementaria	Fuente de Financiamiento	Insumos/Bienes									
			Cantidad Programada	Costo total estimado	Acumulado al corte							
					Cantidad real Suministrada	Costo total real	% Avance suministrado	Por suministrar	Cantidad real Aplicada	% Avance aplicado	Por aplicar	
2.1.1.1	Antibióticos (substancias y productos farmacéuticos) Descripción complementaria Etambutol HCl 400 mg, caja con 672 tabletas	Ramo 12-Apoyo Federal	1	\$544.12	0	\$0.00	0.00		1	0	0.00	0
2.1.1.1	Antibióticos (substancias y productos farmacéuticos) Descripción complementaria Pirazinamida 400 mg, caja c/672 tabletas	Ramo 12-Apoyo Federal	2	\$703.70	0	\$0.00	0.00		2	0	0.00	0
2.1.1.1	Antibióticos (substancias y productos farmacéuticos) Descripción complementaria Rifampicina, cápsula de 300mg, caja de 100 cápsulas	Ramo 12-Apoyo Federal	8	\$2,914.48	0	\$0.00	0.00		8	0	0.00	0
2.1.1.1	Antibióticos (substancias y productos farmacéuticos) Descripción complementaria Rifampicina, cápsula de 150mg, caja con 100 cápsulas	Ramo 12-Apoyo Federal	5	\$1,164.10	0	\$0.00	0.00		5	0	0.00	0
4.1.1.1	Amikacina. Solución Inyectable. Cada ampolla o frasco ampola contiene: Sulfato de amikacina equivalente a 500 mg de amikacina. Envase con 1 ampollet...	Ramo 12-Apoyo Federal	10	\$62.30	0	\$0.00	0.00		10	0	0.00	0



INFORME TRIMESTRAL SOBRE EL AVANCE EN EL SUMINISTRO Y DESTINO DE LOS INSUMOS/BIENES

SUSTENTO NORMATIVO: ANEXO 5 DEL CONVENIO AFASPE, EJERCICIO 2022

Fecha de generación: 13 de marzo de 2023

Trimestre: Cuarto trimestre

Entidad Federativa: Tlaxcala

Unidad: Centro Nacional de Programas Preventivos y Control de Enfermedades (CENAPRECE)

Nota: El valor de cantidad real ministrada solamente contabiliza aquellas ministraciones validadas por el Director de Administración Estatal.
El valor de cantidad aplicada solamente contabiliza aquellas aplicaciones validadas por el Coordinador Administrativo Federal.

Programa : Micobacteriosis												
Índice	Descripción del Bien / Descripción Complementaria	Fuente de Financiamiento	Insumos/Bienes									
			Cantidad Programada	Costo total estimado	Acumulado al corte							
					Cantidad real Suministrada	Costo total real	% Avance suministrado	Por suministrar	Cantidad real Aplicada	% Avance aplicado	Por aplicar	
4.1.1.1	Antibióticos (substancias y productos farmacéuticos) Descripción complementaria Amoxicilina + ácido Clavulánico tableta 500 mg /125 mg	Ramo 12-Apoyo Federal	10	\$26.00	0	\$0.00	0.00	10	0	0.00	0	
4.1.1.1	Antibióticos (substancias y productos farmacéuticos) Descripción complementaria Bedaquiline tableta100 mg	Ramo 12-Apoyo Federal	188	\$6,783.04	0	\$0.00	0.00	188	0	0.00	0	
4.1.1.1	Antibióticos (substancias y productos farmacéuticos) Descripción complementaria Bedaquiline tableta100 mg	Ramo 12-Apoyo Federal	10	\$379.10	0	\$0.00	0.00	10	0	0.00	0	
4.1.1.1	Antibióticos (substancias y productos farmacéuticos) Descripción complementaria Delamanid, tableta 50 mg	Ramo 12-Apoyo Federal	10	\$530.30	0	\$0.00	0.00	10	0	0.00	0	
4.1.1.1	Antibióticos (substancias y productos farmacéuticos) Descripción complementaria Clofazimina, cápsula 100 mg	Ramo 12-Apoyo Federal	260	\$2,571.40	0	\$0.00	0.00	260	0	0.00	0	
4.1.1.1	Antibióticos (substancias y productos farmacéuticos) Descripción complementaria Etambutol HCl, tableta 400 mg	Ramo 12-Apoyo Federal	10	\$6.80	0	\$0.00	0.00	10	0	0.00	0	



INFORME TRIMESTRAL SOBRE EL AVANCE EN EL SUMINISTRO Y DESTINO DE LOS INSUMOS/BIENES

SUSTENTO NORMATIVO: ANEXO 5 DEL CONVENIO AFASPE, EJERCICIO 2022

Fecha de generación: 13 de marzo de 2023

Trimestre: Cuarto trimestre

Entidad Federativa: Tlaxcala

Unidad: Centro Nacional de Programas Preventivos y Control de Enfermedades (CENAPRECE)

Nota: El valor de cantidad real ministrada solamente contabiliza aquellas ministraciones validadas por el Director de Administración Estatal.
El valor de cantidad aplicada solamente contabiliza aquellas aplicaciones validadas por el Coordinador Administrativo Federal.

Programa : Micobacteriosis												
Índice	Descripción del Bien / Descripción Complementaria	Fuente de Financiamiento	Insumos/Bienes									
			Cantidad Programada	Costo total estimado	Acumulado al corte							
					Cantidad real Suministrada	Costo total real	% Avance suministrado	Por suministrar	Cantidad real Aplicada	% Avance aplicado	Por aplicar	
4.1.1.1	Antibióticos (substancias y productos farmacéuticos) Descripción complementaria Levofloxacin, tableta 250 mg	Ramo 12-Apoyo Federal	936	\$496.08	0	\$0.00	0.00	936	0	0.00	0	
4.1.1.1	Antibióticos (substancias y productos farmacéuticos) Descripción complementaria Linezolid, tableta 600 mg	Ramo 12-Apoyo Federal	312	\$4,630.08	0	\$0.00	0.00	312	0	0.00	0	
4.1.1.1	Antibióticos (substancias y productos farmacéuticos) Descripción complementaria Moxifloxacin, tableta 400 mg	Ramo 12-Apoyo Federal	10	\$49.90	0	\$0.00	0.00	10	0	0.00	0	
4.1.1.1	Antibióticos (substancias y productos farmacéuticos) Descripción complementaria Isoniazida 300 mg, tableta	Ramo 12-Apoyo Federal	10	\$4.00	0	\$0.00	0.00	10	0	0.00	0	
4.1.1.1	Imipenem y cilastatina. Solución Inyectable Cada frasco ampula con polvo contiene: Imipenem monohidratado equivalente a 500 mg de imipenem. Cilastatin...	Ramo 12-Apoyo Federal	1	\$70.68	0	\$0.00	0.00	1	0	0.00	0	



Fecha de generación: 13 de marzo de 2023

Trimestre: Cuarto trimestre

Entidad Federativa: Tlaxcala

Unidad: Centro Nacional de Programas Preventivos y Control de Enfermedades (CENAPRECE)

Nota: El valor de cantidad real ministrada solamente contabiliza aquellas ministraciones validadas por el Director de Administración Estatal.
El valor de cantidad aplicada solamente contabiliza aquellas aplicaciones validadas por el Coordinador Administrativo Federal.

Programa : Micobacteriosis												
Índice	Descripción del Bien / Descripción Complementaria	Fuente de Financiamiento	Insumos/Bienes									
			Cantidad Programada	Costo total estimado	Acumulado al corte							
					Cantidad real Suministrada	Costo total real	% Avance suministrado	Por suministrar	Cantidad real Aplicada	% Avance aplicado	Por aplicar	
4.1.1.1	Antibióticos (substancias y productos farmacéuticos) Descripción complementaria Cicloserina, cápsula 250 mg	Ramo 12-Apoyo Federal	10	\$52.50	0	\$0.00	0.00	10	0	0.00	0	
4.1.1.1	Meropenem. Solución Inyectable Cada frasco ampula con polvo contiene: Meropenem trihidratado equivalente a 1 g de meropenem. Envase con 1 frasco ampul...	Ramo 12-Apoyo Federal	1	\$68.32	0	\$0.00	0.00	1	0	0.00	0	
4.1.1.1	Antibióticos (substancias y productos farmacéuticos) Descripción complementaria Clofazimina, cápsula 100 mg	Ramo 12-Apoyo Federal	52	\$544.96	0	\$0.00	0.00	52	0	0.00	0	
4.1.1.1	Antibióticos (substancias y productos farmacéuticos) Descripción complementaria Prothionamida, tableta 250 mg	Ramo 12-Apoyo Federal	10	\$18.30	0	\$0.00	0.00	10	0	0.00	0	



INFORME TRIMESTRAL SOBRE EL AVANCE EN EL SUMINISTRO Y DESTINO DE LOS INSUMOS/BIENES

SUSTENTO NORMATIVO: ANEXO 5 DEL CONVENIO AFASPE, EJERCICIO 2022

Fecha de generación: 13 de marzo de 2023

Trimestre: Cuarto trimestre

Entidad Federativa: Tlaxcala

Unidad: Centro Nacional de Programas Preventivos y Control de Enfermedades (CENAPRECE)

Nota: El valor de cantidad real ministrada solamente contabiliza aquellas ministraciones validadas por el Director de Administración Estatal.
El valor de cantidad aplicada solamente contabiliza aquellas aplicaciones validadas por el Coordinador Administrativo Federal.

Programa : Zoonosis												
Índice	Descripción del Bien / Descripción Complementaria	Fuente de Financiamiento	Insumos/Bienes									
			Cantidad Programada	Costo total estimado	Acumulado al corte							
					Cantidad real Suministrada	Costo total real	% Avance suministrado	Por suministrar	Cantidad real Aplicada	% Avance aplicado	Por aplicar	
4.2.1.1	Amoxicilina (como trihidrato de amoxicilina) 150 mg, vehículo c.b.p. 1 ml. Frasco de 100 ml (Uso veterinario). Frasco con 100 ml	Ramo 12-Apoyo Federal	24	\$11,976.00	24	\$11,976.00	100.00	0	0	0.00	24	
4.2.1.1	Tiletamina-Zolazepam al 10% (Uso veterinario) Descripción complementaria Con 5 ml de diluyente.	Ramo 12-Apoyo Federal	241	\$132,550.00	241	\$132,550.00	100.00	0	0	0.00	241	
4.2.1.1	Clorhidrato de Xilacina al 2% (Uso veterinario)	Ramo 12-Apoyo Federal	96	\$17,376.00	96	\$17,376.00	100.00	0	0	0.00	96	



SALUD
SECRETARÍA DE SALUD

INFORME TRIMESTRAL SOBRE EL AVANCE EN EL SUMINISTRO Y DESTINO DE LOS INSUMOS/BIENES

SUSTENTO NORMATIVO: ANEXO 5 DEL CONVENIO AFASPE, EJERCICIO 2022

Fecha de generación: 13 de marzo de 2023

Trimestre: Cuarto trimestre

Entidad Federativa: Tlaxcala

Unidad: Centro Nacional de Programas Preventivos y Control de Enfermedades (CENAPRECE)

Nota: El valor de cantidad real ministrada solamente contabiliza aquellas ministraciones validadas por el Director de Administración Estatal.
El valor de cantidad aplicada solamente contabiliza aquellas aplicaciones validadas por el Coordinador Administrativo Federal.

AUTORIZA

DRA. GUILLERMINA CASTAÑEDA PEÑA
DIRECTORA DE ATENCIÓN PRIMARIA A LA
SALUD

ELABORÓ

C.P. JULIO CESAR MENESES GUERRERO
DIRECTOR DE ADMINISTRACIÓN

Vo. Bo.

DR. RIGOBERTO ZAMUDIO MENESES
SECRETARIO DE SALUD Y DIRECTOR
GENERAL DEL ORGANISMO PÚBLICO
DESCENTRALIZADO SALUD DE TLAXCALA



SALUD
SECRETARÍA DE SALUD

INFORME TRIMESTRAL SOBRE AVANCE DE INDICADORES

SUSTENTO NORMATIVO: CONVENIO ESPECIFICO, AFASPE, EJERCICIO 2022

Fecha de generación: 2 de marzo de 2023

Trimestre: Cuarto trimestre

Entidad Federativa: Tlaxcala

Unidad: Centro Nacional de Programas Preventivos y Control de Enfermedades (CENAPRECE)

Entidad federativa: Tlaxcala

Programa: **Cardiometabólicas**

Índice	Actividad General	Indicador	Frecuencia de medición	Medición de avances	Meta	Meta programada	Presupuesto	Meta realizada	Porcentaje avance	Estatus	
1	1.1.1	Contratación de personal operativo para la prevención y control de las ECM en el primer nivel de atención	Número de profesionales de la salud contratados para el programa de Cardiometabólicas	Semestral	Acumulable	Lograr la contratación del 100% de los profesionales programados a contratar para realizar actividades orientadas a la prevención y control de las cardiometabólicas en el primer nivel de atención en la Secretaría de Salud	100.00	\$2,750,442.00	100.00	100.00 %	A
2	2.1.1	Promover acciones para realizar detecciones de HTA en mujeres y hombres de 20 años y más en la Secretaría de Salud	Corresponde al porcentaje de detecciones realizadas de HTA en la población de 20 años y más en la Secretaría de Salud	Trimestral	Acumulable	Lograr que el 16% de la población de 20 años y más de la Secretaría de Salud cuenten con detección de HTA	16.00	\$48,950.00	11.00	68.00 %	A
3	2.1.2	Promover acciones para realizar detecciones de DM en mujeres y hombres de 20 años y más en la Secretaría de Salud	Corresponde al porcentaje de detecciones realizadas de DM en la población de 20 años y más en la Secretaría de Salud	Trimestral	Acumulable	Lograr que el 16% de la población de 20 años y más de la Secretaría de Salud cuenten con detección de DM	16.00	\$42,000.00	12.00	75.00 %	A
4	2.1.3	Promover acciones para realizar detecciones de Obesidad en mujeres y hombres de 20 años y más en la Secretaría de Salud	Corresponde al porcentaje de detecciones realizadas de Obesidad realizadas en la población de 20 años y más en la Secretaría de Salud	Trimestral	Acumulable	Lograr que el 16% de la población de 20 años y más de la Secretaría de Salud cuenten con detección de obesidad	16.00	\$20,000.00	11.00	68.00 %	A
5	3.1.2	Pacientes con obesidad en control	Se refiere al porcentaje de pacientes con obesidad en control (alcanzaron pérdida mayor o igual al 5% del peso corporal basal) en población de 20 años y más	Trimestral	Al corte	Lograr que el 36% de la población de 20 años y más con obesidad en la Secretaría de Salud alcance un control	9.00	\$124,150.00	8.00	88.00 %	A
6	3.1.3	Pacientes con diabetes mellitus en control	Se refiere al porcentaje de pacientes con DM en tratamiento en el primer nivel de atención que alcanzan el control con hemoglobina glucosilada (HbA1c) menor al 7% y/o glucosa plasmática en ayuno de 70-130mg/dl	Trimestral	Al corte	Lograr que el 36% de la población de 20 años y más con DM en la Secretaría de Salud alcance un control	9.00	\$841,204.02	8.00	88.00 %	A
7	3.1.4	Pacientes con hipertensión arterial en control	Se refiere al porcentaje de pacientes con HTA en tratamiento en el primer nivel de atención que alcanzan el control con T/A <140/90mmHg en población de 20 años y más en la Secretaría de Salud	Trimestral	Al corte	Lograr que el 80% de los pacientes de 20 años y más con HTA en tratamiento en el primer nivel de atención de la Secretaría de Salud alcancen el control con T/A <140/90mmHg	20.00	\$600,900.00	17.00	85.00 %	A
8	3.2.1	Valoración podológica en personas que viven con DM	Porcentaje de pacientes con DM a los que se les realizó revisión de pies	Trimestral	Acumulable	Corresponde a los pacientes con DM a los que se les realizó revisión de pies	80.00	\$6,185.80	89.00	111.00 %	A
9	5.1.1	capacitación a profesionales de la salud en ECM en el primer nivel de atención	Número de profesionales de la salud del primer nivel de atención que se capacitaron en materia de cardiometabólicas	Semestral	Acumulable	Lograr que el 80% de los profesionales de la salud en el primer nivel de atención estén capacitados en ECM en la Secretaría de Salud	80.00	\$418,000.00	80.00	100.00 %	A



SALUD
SECRETARÍA DE SALUD

INFORME TRIMESTRAL SOBRE AVANCE DE INDICADORES

SUSTENTO NORMATIVO: CONVENIO ESPECIFICO, AFASPE, EJERCICIO 2022

Comentarios: Para los indicadores 2.1.1 y 2.1.3 la compra centralizada para tiras reactivas se retrasó, por lo que el Estado tuvo que realizar la adquisición, motivo por el cual no se logró alcanzar el objetivo ya que el inicio de las detecciones fue a partir del segundo semestre del año.

AUTORIZA

DR. RIGOBERTO ZAMUDIO MENESES
SECRETARIO DE SALUD Y DIRECTOR
GENERAL DEL ORGANISMO PÚBLICO
DESCENTRALIZADO SALUD DE TLAXCALA

Vo. Bo.

DRA. GUILLERMINA CASTAÑEDA PEÑA
DIRECTORA DE ATENCIÓN PRIMARIA A LA
SALUD

ELABORÓ

DRA. IVETTE ALONSO LOZADA
LIDER ESTATAL DEL PROGRAMA
CARDIOMETABÓLICAS
LIDER ESTATAL DEL PROGRAMA DE SALUD EN
EL ADULTO Y EN EL ANCIANO



SALUD
SECRETARÍA DE SALUD

INFORME TRIMESTRAL SOBRE AVANCE DE INDICADORES

SUSTENTO NORMATIVO: CONVENIO ESPECIFICO, AFASPE, EJERCICIO 2022

Fecha de generación: 7 de marzo de 2023

Trimestre: Cuarto trimestre

Entidad Federativa: Tlaxcala

Unidad: Centro Nacional de Programas Preventivos y Control de Enfermedades (CENAPRECE)

Entidad federativa: Tlaxcala

Programa: Dengue

Índice	Actividad General	Indicador	Frecuencia de medición	Medición de avance	Meta	Meta programada	Presupuesto	Meta realizada	Porcentaje avance	Estatus
1	1.2.1 Actualización al personal médico de primer y segundo nivel en el diagnóstico tratamiento de pacientes con Dengue	Verifica la actualización al personal médico de primer y segundo nivel para el manejo adecuado de pacientes con Dengue, con base en los lineamientos vigentes	Anual	Acumulable	Realizar anualmente un Curso de Capacitación al personal clínico	1.00	\$117,084.47	1.00	100.00 %	A
2	3.1.1 Vigilancia Entomológica con Ovitrampas en Localidades Prioritarias	Mide semanalmente la variación de los principales indicadores de ovitrampas en las Localidades Prioritarias	Trimestral	Al corte	Lograr que el 100% de las localidades prioritarias cuenten con vigilancia entomológica con ovitrampas.	2.00	\$161,087.00	0.00	0.00 %	A
3	3.3.1 Vigilancia Entomoviológica en las localidades de riesgo	Mide trimestralmente la vigilancia entomoviológica implementada en las Localidades Prioritarias	Trimestral	Al corte	Lograr que cada entidad federativa implementen la vigilancia entomoviológica en sus las localidades prioritarias	2.00	\$175,000.00	0.00	0.00 %	A
4	7.3.1 Acciones de Control Larvario	Mide trimestralmente el cumplimiento en las acciones de control larvario en las localidades prioritarias	Trimestral	Al corte	Lograr que el 100% de las localidades prioritarias realicen acciones de control larvario.	100.00	\$34,550.00	0.00	0.00 %	A
5	8.1.1 Registro de las Acciones de Vigilancia, Prevención y Control en el Sistema Integral de Monitoreo de Vectores	Mide la regularidad en el reporte semanal de actividades mediante el porcentaje de registro en Plataforma de manera trimestral	Trimestral	Al corte	Registro de actividades en el Sistema Integral de Monitoreo de Vectores, las 52 semanas del año	36.00	\$334,894.00	0.00	0.00 %	A

Comentarios: Sin comentarios

AUTORIZA

DR. RIGOBERTO ZAMUDIO MENESES
SECRETARIO DE SALUD Y DIRECTOR
GENERAL DEL ORGANISMO PÚBLICO
DESCENTRALIZADO SALUD DE TLAXCALA

Vo. Bo.

DRA. GUILLERMINA CASTAÑEDA PEÑA
DIRECTORA DE ATENCIÓN PRIMARIA A LA
SALUD

ELABORÓ

DRA. YURIRIA MEZA CASTILLO
LIDER ESTATAL DEL COMPONENTE DENGUE
LIDER ESTATAL DE DENGUE



SALUD
SECRETARÍA DE SALUD

INFORME TRIMESTRAL SOBRE AVANCE DE INDICADORES

SUSTENTO NORMATIVO: CONVENIO ESPECIFICO, AFASPE, EJERCICIO 2022

Fecha de generación: 28 de febrero de 2023

Trimestre: Cuarto trimestre

Entidad Federativa: Tlaxcala

Unidad: Centro Nacional de Programas Preventivos y Control de Enfermedades (CENAPRECE)

Entidad federativa: Tlaxcala

Programa: Enfermedad de Chagas

Índice	Actividad General	Indicador	Frecuencia de medición	Medición de avance	Meta	Meta programada	Presupuesto	Meta realizada	Porcentaje avance	Estatus
1 2.3.1	Confirmación de donadores doblemente reactivos a tamizaje por T. cruzi	Cuantifica la proporción de pruebas de tamizaje que son tomadas y confirmadas serológicamente en centros de transfusión sanguínea.	Trimestral	Al corte	Lograr la cobertura de confirmación serológica de donadores doblemente reactivos a T. cruzi	25.00	\$14,299.70	4.00	16.00 %	A
2 2.4.1	Cobertura de tratamiento y seguimiento terapéutico de casos confirmados a Enfermedad de Chagas.	Verifica la atención integral de los casos de Enfermedad de Chagas	Trimestral	Al corte	Cuantificar el total de casos a los que se ministra tratamiento etiológico supervisado con seguimiento terapéutico.	20.00	\$7,404.92	20.00	100.00 %	A
3 2.5.1	Actualización de distribución de especies y Diagnóstico por Laboratorio de T. cruzi en triatomas.	Verifica la actualización de la distribución de especies triatómicas y sus densidades.	Trimestral	Al corte	Indicador de proceso que cuantifica el número de localidades prioritarias que deberán ser encuestadas entomológicamente.	2.00	\$27,248.00	2.00	100.00 %	A
4 2.6.1	Cobertura de capacitación a personal médico y de vectores en el manejo clínico de la Enfermedad de Chagas y en la vigilancia y control del vector.	Mejorar el conocimiento sobre el abordaje de la Enfermedad de Chagas en los diferentes ámbitos de competencia.	Anual	Al corte	Realizar una capacitación anual al personal médico y de vectores en cuanto al abordaje de la enfermedad de Chagas.	1.00	\$1,681.01	1.00	100.00 %	A

Comentarios: Sin comentarios

AUTORIZA

DR. RIGOBERTO ZAMUDIO MENESES
SECRETARIO DE SALUD Y DIRECTOR
GENERAL DEL ORGANISMO PÚBLICO
DESCENTRALIZADO SALUD DE TLAXCALA

Vo. Bo.

DRA. GUILLERMINA CASTAÑEDA PEÑA
DIRECTORA DE ATENCIÓN PRIMARIA A LA
SALUD

ELABORÓ

DRA. ALIN ITZEL GONZÁLEZ CRUZ
LIDER ESTATAL DEL COMPONENTE
ENFERMEDAD DE CHAGAS
LÍDER DE COMPONENTE ESTATAL



SALUD
SECRETARÍA DE SALUD

INFORME TRIMESTRAL SOBRE AVANCE DE INDICADORES

SUSTENTO NORMATIVO: CONVENIO ESPECIFICO, AFASPE, EJERCICIO 2022

Fecha de generación: 2 de marzo de 2023

Trimestre: Cuarto trimestre

Entidad Federativa: Tlaxcala

Unidad: Centro Nacional de Programas Preventivos y Control de Enfermedades (CENAPRECE)

Entidad federativa: Tlaxcala

Programa: Enfermedades Diarréicas

Índice	Actividad General	Indicador	Frecuencia de medición	Medición de avance	Meta	Meta programada	Presupuesto	Meta realizada	Porcentaje avance	Estatus
1	2.1.1 Establecer campaña estatal de prevención de diarreas.	Realización de campañas estatales de prevención de diarreas para población general.	Trimestral	Acumulable	El estado realizará una campaña para la población general.	1.00	\$100,000.00	1.00	100.00 %	A
2	2.1.2 Establecer campañas de prevención de diarreas en zonas prioritarias seleccionadas.	Realización de campañas de prevención de diarreas en zonas prioritarias seleccionadas.	Trimestral	Acumulable	El estado realizará al menos dos campañas en las zonas prioritarias seleccionadas. A cumplir 100% de lo programado.	2.00	\$618,022.27	2.00	100.00 %	A
3	2.2.1 Programar operativos preventivos para diarreas con énfasis en áreas de riesgo identificadas.	Realizar operativos preventivos en áreas de riesgo para diarreas, por ejemplo: en las zonas prioritarias seleccionadas, ferias, periodos vacacionales, zonas con aislamientos de V cholerae, fiestas religiosas, grandes eventos, etc.	Semestral	Acumulable	Al menos 84 operativos preventivos. Al nivel estatal, al menos 2 operativos en zonas prioritarias identificadas. El número de operativos en cada estado depende de las zonas prioritarias seleccionadas.	2.00	\$237,689.24	2.00	100.00 %	A
4	2.3.1 Realizar la capacitación a personal de salud al nivel operativo (estatal, jurisdiccional y local).	Mide el porcentaje de capacitaciones realizadas a personal de salud en jurisdicciones sanitarias en cada entidad, de acuerdo a los criterios establecidos como prioritarios.	Trimestral	Acumulable	Realizar mínimo 2 capacitaciones al año en jurisdicciones sanitarias de zonas prioritarias	2.00	\$25,000.00	2.00	100.00 %	A
5	3.1.1 Realizar la supervisión en los diferentes niveles de operación del programa (estatal, jurisdiccional y local).	Supervisión a las jurisdicciones sanitarias y niveles locales para verificar la operación del programa.	Trimestral	Acumulable	La meta acumulada federal es de al menos 64 supervisiones a jurisdicciones sanitarias. Para el Estado se realizarán al menos 2 supervisiones a jurisdicciones sanitarias y niveles locales de zonas prioritarias.	2.00	\$2,000.00	2.00	100.00 %	A

Comentarios: Sin comentarios

AUTORIZA

DR. RIGOBERTO ZAMUDIO MENESES
SECRETARIO DE SALUD Y DIRECTOR
GENERAL DEL ORGANISMO PÚBLICO
DESCENTRALIZADO SALUD DE TLAXCALA

Vc. Bo.

DRA. GUILLERMINA CASTAÑEDA PEÑA
DIRECTORA DE ATENCIÓN PRIMARIA A LA
SALUD

ELABORÓ

DRA. ANGÉLICA JOSEFINA URIBE SOLÓRZANO
LÍDER ESTATAL DEL PROGRAMA
ENFERMEDADES DIARRÉICAS
LÍDER DE PROGRAMA



SALUD
SECRETARÍA DE SALUD

INFORME TRIMESTRAL SOBRE AVANCE DE INDICADORES

SUSTENTO NORMATIVO: CONVENIO ESPECIFICO, AFASPE, EJERCICIO 2022

Fecha de generación: 2 de marzo de 2023

Trimestre: Cuarto trimestre

Entidad Federativa: Tlaxcala

Unidad: Centro Nacional de Programas Preventivos y Control de Enfermedades (CENAPRECE)

Entidad federativa: Tlaxcala

Programa: Envejecimiento

Índice	Actividad General	Indicador	Frecuencia de medición	Medición de avance	Meta	Meta programada	Presupuesto	Meta realizada	Porcentaje avance	Estatus	
1	1.1.1	Medir el número de personal capacitados a nivel gerencial o directivo en las entidades federativas en atención a la persona mayor.	Son el número de personas capacitados a nivel gerencial o directivo en las entidades federativas en atención a la persona mayor	Anual	Acumulable	Lograr 100% de personal capacitado a nivel gerencial o directivo	100.00	\$121,000.00	80.00	80.00 %	A
2	1.3.1	Medir el porcentaje de mujeres y hombres de 60 años y más, a quienes se les realiza detección (tamizaje) de riesgo de caídas.	Son el número de mujeres y hombres de 60 años y más, a quienes se les realiza detección (tamizaje) de riesgo de caídas.	Trimestral	Al corte	Lograr que al menos 30% de la población adulta mayor (60 años y más) no asegurada con detección (tamizaje) por riesgo de Caídas	30.00	\$9,887.00	6.00	20.00 %	A
3	1.4.1	Medir las actividades de atención gerontológica a las personas adultas mayores y las intervenciones no farmacológicas realizadas por el licenciado en gerontología como son las pláticas de educación y promoción para la salud y talleres personalizados y grupales	Son las actividades de atención gerontológica a las personas adultas mayores y las intervenciones no farmacológicas realizadas por el licenciado en gerontología como son las pláticas de educación y promoción para la salud y talleres personalizados y grupales	Trimestral	Al corte	Lograr al menos 90% de los licenciados en gerontología que realicen las actividades en la atención e intervención gerontológica a personas adultas mayores (dentro de la atención a pacientes se deberán realizar 80 consultas de primera vez y subsecuentes, así como en intervenciones se dividen en: 8 pláticas y 8 talleres, mínimo de 4 y máximo 10 personas por taller, por gerontólogo por mes. El puntaje estará dividido en Atención clínica 40 puntos, Pláticas 30 puntos y Talleres 30 puntos).	90.00	\$583,740.00	86.00	95.00 %	A
4	3.2.1	Medir el porcentaje de mujeres y hombres de 60 años y más, a quienes se les realiza detección (tamizaje) de incontinencia urinaria.	Es el porcentaje de mujeres y hombres de 60 años y más, a quienes se les realiza detección (tamizaje) de incontinencia urinaria.	Trimestral	Al corte	Lograr al menos 30% de los adultos mayores se les realice el tamizaje de incontinencia urinaria	30.00	\$2,552.00	11.00	36.00 %	A
5	5.1.1	Medir el porcentaje de mujeres y hombres de 60 años y más, a quienes se les detecta (por tamizaje) depresión	Es el número de mujeres y hombres de 60 años y más, a quienes se les realiza detección (tamizaje) de depresión	Trimestral	Al corte	Lograr al menos 40% de hombres y mujeres de 60 y más años con detecciones (por tamizaje) de Depresión	40.00	\$0.00	0.00	0.00 %	A




SALUD
SECRETARÍA DE SALUD

INFORME TRIMESTRAL SOBRE AVANCE DE INDICADORES

SUSTENTO NORMATIVO: CONVENIO ESPECIFICO, AFASPE, EJERCICIO 2022


Comentarios: Para los indicadores 1.3.1 y 3.2.1 el avance no se refleja por la falta de registro y actualización en la plataforma CUBOS.

AUTORIZA




DR. RIGOBERTO ZAMUDIO MENESES
SECRETARIO DE SALUD Y DIRECTOR
GENERAL DEL ORGANISMO PÚBLICO
DESCENTRALIZADO SALUD DE TLAXCALA

Va. Bo.



DRA. GUILLERMINA CASTAÑEDA PEÑA
DIRECTORA DE ATENCIÓN PRIMARIA A LA
SALUD

ELABORÓ



DRA. IVETTE ALONSO LOZADA
LIDER ESTATAL DEL PROGRAMA
ENVEJECIMIENTO
LIDER ESTATAL DEL PROGRAMA DE SALUD EN
EL ADULTO Y EN EL ANCIANO



SALUD
SECRETARÍA DE SALUD

INFORME TRIMESTRAL SOBRE AVANCE DE INDICADORES

SUSTENTO NORMATIVO: CONVENIO ESPECIFICO, AFASPE, EJERCICIO 2022

Fecha de generación: 28 de febrero de 2023

Trimestre: Cuarto trimestre

Entidad Federativa: Tlaxcala

Unidad: Centro Nacional de Programas Preventivos y Control de Enfermedades (CENAPRECE)

Entidad federativa: Tlaxcala

Programa: Intoxicación por Artrópodos

Índice	Actividad General	Indicador	Frecuencia de medición	Medición de avance	Meta	Meta programada	Presupuesto	Meta realizada	Porcentaje avance	Estatus
1 2.2.1	Tratamiento Oportuno de casos por intoxicación por Picadura de Alacrán	Mejorar el acceso oportuno a los Servicios de Salud mediante la capacitación para la ministración de fáboterápicos específicos en la misma localidad en donde ocurra el accidente	Semestral	Al corte	Evalúa de manera semestral la oportunidad de tratamiento específico otorgado, considerando como tratamiento oportuno aquel que se ministre en los primeros 30 minutos después de la picadura de alacrán	50.00	\$7,500.00	50.00	100.00 %	A
2 2.4.1	Tratamiento Oportuno de casos por agresión de Araña Viuda Negra	Mejorar el acceso oportuno a los Servicios de Salud mediante la capacitación para la ministración de fáboterápicos específicos en la misma localidad en donde ocurra el accidente	Semestral	Al corte	Evalúa de manera semestral la oportunidad de tratamiento específico otorgado, considerando como tratamiento oportuno aquel que se ministre en las primeras seis horas después del accidente	100.00	\$22,500.00	100.00	100.00 %	A

Comentarios: Sin comentarios

AUTORIZA

DR. RIGOBERTO ZAMUDIO MENESES
SECRETARIO DE SALUD Y DIRECTOR
GENERAL DEL ORGANISMO PÚBLICO
DESCENTRALIZADO SALUD DE TLAXCALA

Vo. Bo.

DRA. GUILLERMINA CASTAÑEDA PEÑA
DIRECTORA DE ATENCIÓN PRIMARIA A LA
SALUD

ELABORO

DRA. YURIRIA MEZA CASTILLO
LIDER ESTATAL DEL COMPONENTE
INTOXICACIÓN POR ARTRÓPODOS
LIDER ESTATAL DE DENGUE



SALUD
SECRETARÍA DE SALUD

INFORME TRIMESTRAL SOBRE AVANCE DE INDICADORES

SUSTENTO NORMATIVO: CONVENIO ESPECIFICO, AFASPE, EJERCICIO 2022

Fecha de generación: 28 de febrero de 2023

Trimestre: Cuarto trimestre

Entidad Federativa: Tlaxcala

Unidad: Centro Nacional de Programas Preventivos y Control de Enfermedades (CENAPRECE)

Entidad federativa: Tlaxcala

Programa: Leishmaniasis

Indice	Actividad General	Indicador	Frecuencia de medición	Medición de avance	Meta	Meta programada	Presupuesto	Meta realizada	Porcentaje avance	Estatus
1 1.1.1	Diagnóstico de casos por laboratorio	Número de casos de Leishmaniasis confirmados por Laboratorio (LESP)	Trimestral	Al corte	Lograr que el 95% de los casos diagnosticados sean confirmados por Laboratorio	95.00	\$256,349.33	95.00	100.00 %	A
2 4.3.1	Capacitar al personal profesional y técnico en la estratificación de riesgo y estudios de foco	Brindar capacitación profesional y técnica para integrar el manejo clínico, la vigilancia epidemiológica, de laboratorio, entomológica y ambiental para la prevención y control de la Leishmaniasis en las jurisdicciones con focos activos	Trimestral	Al corte	Cartas programáticas, Minutas, Listas de asistencias y evidencia fotográfica de las capacitaciones realizadas	1.00	\$196,812.75	1.00	100.00 %	A

Comentarios: Sin comentarios

AUTORIZA

DR. RIGOBERTO ZAMUDIO MENESES
SECRETARIO DE SALUD Y DIRECTOR
GENERAL DEL ORGANISMO PÚBLICO
DESCENTRALIZADO SALUD DE TLAXCALA

Va. Bo.

DRÁ. GUILLERMINA CASTAÑEDA PEÑA
DIRECTORA DE ATENCIÓN PRIMARIA A LA
SALUD

ELABORÓ

DRA. ALIN ITZEL GONZÁLEZ CRUZ
LIDER ESTATAL DEL COMPONENTE
LEISHMANIASIS
LÍDER DE COMPONENTE ESTATAL



SALUD
SECRETARÍA DE SALUD

INFORME TRIMESTRAL SOBRE AVANCE DE INDICADORES

SUSTENTO NORMATIVO: CONVENIO ESPECIFICO, AFASPE, EJERCICIO 2022

Fecha de generación: 2 de marzo de 2023

Trimestre: Cuarto trimestre

Entidad Federativa: Tlaxcala

Unidad: Centro Nacional de Programas Preventivos y Control de Enfermedades (CENAPRECE)

Entidad federativa: Tlaxcala

Programa: Micobacteriosis

Índice	Actividad General	Indicador	Frecuencia de medición	Medición de avance	Meta	Meta programada	Presupuesto	Meta realizada	Porcentaje avance	Estatus	
1	1.1.1	Promover el tratamiento de tuberculosis latente en contactos niños y niñas menores de 5 años.*	Contactos de caso pulmonar con confirmación bacteriológica de TB notificados (nuevos y previamente tratados) niñas y niños menores de 5 años.	Trimestral	Al corte	Lograr que el 63% de los contactos de caso pulmonar con confirmación bacteriológica de TB notificados (nuevos y previamente tratados) niñas y niños menores de 5 años reciban tratamiento para ITBL.	63.00	\$84,991.50	0.00	0.00 %	A
2	1.1.2	Búsqueda intencionada de casos de lepra con baciloscopia para el diagnóstico oportuno y seguimiento hasta la curación y vigilancia post-tratamiento.*	Porcentaje de baciloscopias realizadas a casos nuevos, en prevalencia y en vigilancia posttratamiento	Anual	Acumulable	Lograr el 100% de las baciloscopias programadas a casos nuevos, en prevalencia y vigilancia posttratamiento	100.00	\$100,000.00	100.00	100.00 %	A
3	1.2.1	Búsqueda intencionada de casos de lepra con histopatologías para el diagnóstico oportuno y seguimiento hasta la curación.*	Cumplir el 100% de las histopatologías de los casos nuevos y en prevalencia de los casos de lepra	Trimestral	Al corte	Lograr que el 100% de los casos prevalentes de lepra le sea realizadas las muestras de histopatología	100.00	\$100,000.00	0.00	0.00 %	A
4	1.3.1	Realizar jornadas dermatológicas en todas las entidades federativas para búsqueda intencionada de casos probables de lepra.*	Realizar actividades de búsqueda mediante la realización de Jornadas Dermatológicas en las entidades	Anual	Al corte	lograr la realización de 44 jornadas dermatológicas en las entidades	1.00	\$162,000.00	1.00	100.00 %	A
5	2.1.1	Ingresar a tratamiento a todas las personas afectadas por tuberculosis sensible†	Porcentaje de casos nuevos de TBP confirmada bacteriológicamente que ingresa a tratamiento primario acordado los que terminan y los que curan (Éxito de tratamiento).	Trimestral	Al corte	Lograr éxito de tx de 86%, la cohorte que se registra es la de 2021 ya que se evalúa un año después,	86.00	\$148,850.30	92.00	106.00 %	A
6	3.1.1	Asegurar los insumos para las pruebas de sensibilidad a los medicamentos anti-TB, recomendadas por la OMS.*	Este indicador valorará la cobertura de pruebas a sensibilidad a fármacos al momento del diagnóstico, realizadas por métodos moleculares o convencionales en casos nuevos o previamente tratados (Reingresos y recaídas) a todos los probables de TB TF.	Trimestral	Al corte	Lograr que al 30% de los casos nuevos y previamente tratados (reingresos y recaídas) se les realice una prueba de sensibilidad, al momento del diagnóstico	30.00	\$245,000.00	65.00	216.00 %	A
7	4.1.1	Ingresar a tratamiento a todas las personas afectadas por tuberculosis farmacorresistente (TB FR)†	El indicador evalúa el porcentaje de casos de TB con resistencia a fármacos que reciben esquema de tratamiento con fármacos antituberculosis de 2da línea.	Trimestral	Acumulable	Lograr la entrega del 90% de los esquemas de segunda línea programados.	90.00	\$302,293.76	0.00	0.00 %	A



SALUD
SECRETARÍA DE SALUD

INFORME TRIMESTRAL SOBRE AVANCE DE INDICADORES

SUSTENTO NORMATIVO: CONVENIO ESPECIFICO, AFASPE, EJERCICIO 2022

Comentarios: Los indicadores que están sin avance es porque no hay población con lesiones histopatológicas de Lepra, por no ser un Estado endémico.

AUTORIZA

DR. RIGOBERTO ZAMUDIO MENESES
SECRETARIO DE SALUD Y DIRECTOR
GENERAL DEL ORGANISMO PÚBLICO
DESCENTRALIZADO SALUD DE TLAXCALA

Vc. Bo.

DRA. GUILLERMINA CASTAÑEDA PEÑA
DIRECTORA DE ATENCIÓN PRIMARIA A LA
SALUD

ELABORÓ

DRA DRA. YURIRIA MEZA CASTILLO
LIDER ESTATAL DEL PROGRAMA
MICOBACTERIOSIS
JEFA DEL DEPARTAMENTO DE EPIDEMIOLOGIA



SALUD
SECRETARÍA DE SALUD

INFORME TRIMESTRAL SOBRE AVANCE DE INDICADORES

SUSTENTO NORMATIVO: CONVENIO ESPECIFICO, AFASPE, EJERCICIO 2022

Fecha de generación: 2 de marzo de 2023

Trimestre: Cuarto trimestre

Entidad Federativa: Tlaxcala

Unidad: Centro Nacional de Programas Preventivos y Control de Enfermedades (CENAPRECE)

Entidad federativa: Tlaxcala

Programa: Neumonías e Influenza

Indice	Actividad General	Indicador	Frecuencia de medición	Medición de avance	Meta	Meta programada	Presupuesto	Meta realizada	Porcentaje avance	Estatus
1 1.1.1	Instrumentar e implementar el diagnóstico para influenza, NAC y COVID-19 desde el Primer Nivel de Atención.	Reducción de la tasa de incidencia de INFLUENZA, comparada con el año 2020	Anual	Acumulable	Reducción de la tasa de incidencia de influenza, comparada con el año 2020	2.00	\$55,379.60	2.00	100.00 %	A
2 1.1.3	Instrumentar e implementar el tratamiento oportuno en pacientes con Neumonía Adquirida en la Comunidad.	Reducción de la tasa de incidencia de neumonía adquirida en la comunidad, comparada con el año 2020	Anual	Acumulable	Reducir la presencia de casos de neumonía adquirida en la comunidad	2.00	\$51,680.00	2.00	100.00 %	A
3 2.1.1	Colaborar con el área de promoción de la salud y comunicación social para el desarrollar material de promoción y prevención de NAC, influenza y COVID-19	Determina el porcentaje de materiales para su impresión y difusión para la prevención y control de las infecciones respiratorias agudas	Anual	Acumulable	Las entidades federativas deberán imprimir y difundir materiales de promoción para la prevención y control de las infecciones respiratorias agudas (influenza, neumonía y COVID-19)	3.00	\$15,000.00	3.00	100.00 %	A
4 3.1.1	Fortalecer la educación continua en prevención y control de NAC, influenza y COVID-19, en el personal de salud.	Determina la realización de eventos de capacitación con enfoque en la prevención y atención de Influenza, neumonía y COVID-19.	Semestral	Al corte	Cada entidad federativa deberá realizar eventos de capacitación en detección, prevención, tratamiento y control de las infecciones respiratorias agudas (neumonía, influenza y COVID-19), el cual puede ser presencial, semipresencial o virtual.	2.00	\$25,200.00	1.00	50.00 %	A

Comentarios: Para el indicador 3.1.1 ya se cumplió con la actividad, aún no se refleja en la plataforma.

AUTORIZA

DR. RIGOBERTO ZAMUDIO MENESES
SECRETARIO DE SALUD Y DIRECTOR
GENERAL DEL ORGANISMO PÚBLICO
DESCENTRALIZADO SALUD DE TLAXCALA

Vo. Bo.

DRA. GUILLERMINA CASTAÑEDA PEÑA
DIRECTORA DE ATENCIÓN PRIMARIA A LA
SALUD

ELABORÓ

DRA. YURIRIA MEZA CASTILLO
LIDER ESTATAL DEL PROGRAMA NEUMONÍAS E
INFLUENZA
JEFA DEL DEPARTAMENTO DE EPIDEMIOLOGIA



SALUD
SECRETARÍA DE SALUD

INFORME TRIMESTRAL SOBRE AVANCE DE INDICADORES

SUSTENTO NORMATIVO: CONVENIO ESPECIFICO, AFASPE, EJERCICIO 2022

Fecha de generación: 28 de febrero de 2023

Trimestre: Cuarto trimestre

Entidad Federativa: Tlaxcala

Unidad: Centro Nacional de Programas Preventivos y Control de Enfermedades (CENAPRECE)

Entidad Federativa: Tlaxcala

Programa: Paludismo

Indice	Actividad General	Indicador	Frecuencia de medición	Medición de avance	Meta	Meta programada	Presupuesto	Meta realizada	Porcentaje avance	Estatus			
1	1.1.1	Capacitación al personal médico y paramédico			Quantifica el porcentaje del personal de salud capacitado en paludismo sin exclusión de género.	Trimestral	Acumulable	Capacitar al 100% del personal de salud en paludismo sin exclusión de género	100.00	\$305,553.52	100.00	100.00 %	A
2	2.1.1	Toma de gota gruesa a casos probables de paludismo			Toma de gota gruesa a todos los casos probables de paludismo para confirmación diagnóstica	Trimestral	Al corte	Muestrear con un examen de gota gruesa al 100% de los casos probables.	100.00	\$23,543.45	100.00	100.00 %	A
3	5.1.1	Tratamiento a casos de paludismo			Total de casos de paludismo que recibieron tratamiento farmacológico	Trimestral	Al corte	100% de casos confirmados de paludismo deben recibir tratamiento específico.	100.00	\$9,704.80	100.00	100.00 %	A
4	8.1.1	Comité Técnico Estatal de Certificación para la eliminación de paludismo, Activo			Contar con Comité Técnico Estatal de Certificación para la eliminación del paludismo que sesione bimestralmente	Semestral	Acumulable	Cumplimiento semestral de 3 reuniones del Comité, el comité debe reunirse una vez cada bimestre. Valor programado 100%.	100.00	\$32,000.00	100.00	100.00 %	A

Comentarios: Sin comentarios

AUTORIZA

DR. RIGOBERTO ZAMUDIO MENESES
SECRETARIO DE SALUD Y DIRECTOR
GENERAL DEL ORGANISMO PÚBLICO
DESCENTRALIZADO SALUD DE TLAXCALA

Vo. Bo.

DRA. GUILLERMINA CASTAÑEDA PEÑA
DIRECTORA DE ATENCIÓN PRIMARIA A LA
SALUD

ELABORA

DRA. ALIN ITZEL GONZÁLEZ CRUZ
LIDER ESTATAL DEL COMPONENTE
PALUDISMO
LÍDER DE COMPONENTE ESTATAL

Fecha de generación: 9 de marzo de 2023

Trimestre: Cuarto trimestre

Entidad Federativa: Tlaxcala

Unidad: Centro Nacional de Programas Preventivos y Control de Enfermedades (CENAPRECE)

Entidad federativa: Tlaxcala

Programa: Respiratorias Crónicas

Índice	Actividad General	Indicador	Frecuencia de medición	Medición de avance	Meta	Meta programada	Presupuesto	Meta realizada	Porcentaje avance	Estatus
1 2.1.1	Capacitar y actualizar a los profesionales de la salud desde el primer nivel de atención en el manejo adecuado del paciente con asma y EPOC	Se refiere a las actividades de educación continua para que el personal de salud adquiera las competencias necesarias para la atención integral del paciente con asma y EPOC.	Semestral	Acumulable	Cada entidad federativa deberá realizar eventos de capacitación en detección, prevención, tratamiento y control de la enfermedad pulmonar obstructiva crónica y asma, el cual puede ser presencial, semipresencial o virtual.	2.00	\$71,337.90	2.00	100.00 %	A
2 2.3.1	Realizar tamizaje de las enfermedades respiratorias crónicas en población con factor de riesgo	Porcentaje de personas con factor de riesgo para asma y/o EPOC que fueron estudiadas con prueba de espirometría	Trimestral	Acumulable	Estudiar con espirometría al 70% de las personas con factores de riesgo de desarrollar asma y/o EPOC programadas	70.00	\$26,000.00	70.00	100.00 %	A
3 2.3.2	Realizar detección e ingreso a tratamiento de personas con enfermedad pulmonar obstructiva crónica	Porcentaje de pacientes con EPOC que cuentan con prueba de espirometría y evaluación clínica para establecer su diagnóstico con ingreso a tratamiento	Trimestral	Acumulable	Contar con el 60% de los pacientes diagnosticados con EPOC, incluidos en tratamiento.	60.00	\$177,352.00	4.00	6.00 %	A
4 2.3.3	Realizar seguimiento a pacientes con enfermedad pulmonar obstructiva crónica en tratamiento	Porcentaje de pacientes con EPOC con al menos 6 meses en tratamiento y no presenten exacerbaciones en el periodo.	Trimestral	Al corte	Lograr que el 50% los pacientes con EPOC, con seis o más meses en tratamiento, no presenten exacerbaciones en el periodo	60.00	\$94,840.00	17.00	28.00 %	A
5 2.3.4	Realizar detección e ingreso a tratamiento de casos de Asma	Porcentaje de pacientes con asma que cuentan con prueba de función pulmonar y evaluación clínica para establecer su diagnóstico e ingresaron a tratamiento.	Trimestral	Acumulable	Lograr el diagnóstico de casos e ingreso a tratamiento de casos de asma de 30%	30.00	\$14,000.00	30.00	100.00 %	A
6 2.3.5	Realizar seguimiento a pacientes con asma en tratamiento	Porcentaje de pacientes con asma con al menos tres meses en tratamiento y no presentan crisis en el periodo.	Trimestral	Al corte	Realizar Interrogatorio específico completo al paciente, para conocer si ha tenido ausencia de crisis de asma.	60.00	\$76,561.30	6.00	10.00 %	A

Comentarios: Para los indicadores 2.3.2 y 2.3.3 el avance es bajo, debido a que el personal capacitado en el programa cambio su adscripción por la transición de IMSS - BIENESTAR.

AUTORIZA

DR. RIGOBERTO ZAMUDIO MENESES
SECRETARIO DE SALUD Y DIRECTOR
GENERAL DEL ORGANISMO PUBLICO
DESCENTRALIZADO SALUD DE TLAXCALA

Vo. Bo.

DRA. GUILLERMINA CASTAÑEDA PEÑA
DIRECTORA DE ATENCIÓN PRIMARIA A LA
SALUD

ELABORÓ

DRA. YUBIRIA MEZA CASTILLO
LIDER ESTATAL DEL PROGRAMA
RESPIRATORIAS CRÓNICAS
JEFA DEL DEPARTAMENTO DE EPIDEMIOLOGIA

Fecha de generación: 9 de marzo de 2023

Trimestre: Cuarto trimestre

Entidad Federativa: Tlaxcala

Unidad: Centro Nacional de Programas Preventivos y Control de Enfermedades (CENAPRECE)

Entidad federativa: Tlaxcala

Programa: Zoonosis

Índice	Actividad General	Indicador	Frecuencia de medición	Medición de avance	Meta	Meta programada	Presupuesto	Meta realizada	Porcentaje avance	Estatus	
1	3.1.1	Profilaxis antirrábica iniciada en personas expuestas al virus de la rabia por perro, gato doméstico con sospecha de rabia	Trimestral	Al corte	Brindar la profilaxis antirrábica humana a toda persona expuesta al virus de la rabia por agresión o contacto de perro o gato doméstico, que lo requiera.	Lograr que el 10% o menos de las personas expuestas al virus de la rabia por agresión o contacto de perro y/o gato doméstico reciban profilaxis antirrábica humana	10.00	\$33,140.00	100.00	1,000.00 %	A
2	3.1.2	Profilaxis antirrábica iniciada en personas expuestas al virus de la rabia por animales silvestres o ganado de interés económico con sospecha de rabia	Trimestral	Al corte	Se busca iniciar la profilaxis antirrábica al 100% de las personas agredidas o en contacto con animales silvestres así como por domésticos de interés económico.	Lograr que el 100% de las personas agredidas o en contacto con animales silvestres así como domésticos de interés económico inicien profilaxis antirrábica humana	100.00	\$6,856.80	100.00	100.00 %	A
3	3.1.3	Mantener en cero los casos de rabia humana transmitida por perro	Trimestral	Al corte	Se busca mantener al país sin casos de rabia humana transmitido por perro	Lograr no se presenten casos de rabia humana transmitida por perro	100.00	\$3,081.92	100.00	100.00 %	A
4	4.1.1	Vacunación antirrábica de perros y gatos en las Entidades Federativas, con énfasis en las áreas de riesgo	Trimestral	Acumulable	Perros y gatos vacunados contra la rabia	Lograr la vacunación del 90% de los perros y gatos a vacunarse.	90.00	\$7,840,000.00	17.00	18.00 %	A
5	4.2.1	Esterilización quirúrgica de perros y gatos	Trimestral	Acumulable	Perros y gatos esterilizados quirúrgicamente en relación al universo anual de animales a vacunarse contra la rabia.	Lograr esterilizar a por lo menos el 5% de perros y gatos en relación al universo total a vacunar contra la rabia.	5.00	\$1,331,509.80	8.00	160.00 %	A
6	4.3.1	Vigilancia laboratorial del virus rábico en animales que cumplan la definición de sospechosos o probables de padecer rabia por presentar signología nerviosa, así como aquellos muertos durante la observación clínica	Trimestral	Al corte	Se busca conocer la circulación del virus de la Rabia en zonas que propicien su transmisión al ser humano, mediante el envío de muestras de cerebro de animales reservorios sospechosos o probables de padecer rabia y/o perros y gatos que mueran durante observación clínica.	Lograr enviar al laboratorio como mínimo el 90% de muestras correspondientes a reservorios sospechosos o probables de padecer rabia y/o perros y gatos que mueran durante observación clínica	90.00	\$10,654.00	90.00	100.00 %	A
7	5.1.1	Confirmación de casos de brucelosis mediante pruebas de laboratorio (SAT/2ME)	Trimestral	Al corte	Lograr disminuir los casos de brucelosis y con ello limitar las complicaciones que causa esta enfermedad en la cronicidad	Lograr disminuir los casos de brucelosis y con ello limitar las complicaciones que causa esta enfermedad en la cronicidad	1.00	\$8,600.00	1.00	100.00 %	A
8	5.2.1	Brindar el tratamiento específico a los pacientes de brucelosis	Trimestral	Al corte	Número de pacientes que cumplen con la definición operacional de caso probable de brucelosis y que reciben tratamiento específico	Lograr que el 100% de los pacientes probables de primera vez de brucelosis que cumplen con la definición operacional reciban tratamiento	100.00	\$40,809.06	100.00	100.00 %	A
9	7.1.1	Brindar el tratamiento específico a los pacientes probables de rickettsiosis	Trimestral	Al corte	Mide la cobertura de tratamientos ministrados a pacientes probables de padecer FMMR u otras rickettsiosis.	Mide la cobertura de tratamientos ministrados a pacientes probables de padecer FMMR u otras rickettsiosis.	100.00	\$3,779.68	100.00	100.00 %	A
10	7.1.2	Disminución de la incidencia de rickettsiosis	Trimestral	Acumulable	Se busca disminuir la presencia de casos de rickettsiosis y con ello limitar las defunciones por esta causa.	Se busca disminuir la presencia de casos de rickettsiosis y con ello limitar las defunciones por esta causa.	1.00	\$4,983.00	1.00	100.00 %	A
11	8.1.1	Ectodesparasitar a los perros censados en áreas de riesgo	Trimestral	Al corte	Medir el número de perros ectodesparasitados en los operativos de control de la rickettsiosis	Lograr coberturas de ectodesparasitación > 95% en perros en áreas de riesgo de transmisión de rickettsiosis.	95.00	\$11,057.20	0.00	0.00 %	A
12	8.1.2	Rociar con insecticida residual de manera intra y peridomiliar, las viviendas de las áreas de riesgo	Trimestral	Al corte	Medir el número de viviendas con rociado intra y peridomiliar en áreas de riesgo de transmisión de rickettsiosis.	Lograr coberturas de rociado intra y peridomiliar > 80% en viviendas de áreas de riesgo de transmisión de rickettsiosis.	80.00	\$1,142.40	0.00	0.00 %	A



Entidad federativa: Tlaxcala

Programa: Zoonosis

Indice	Actividad General	Indicador	Frecuencia de medición	Medición de avance	Meta	Meta programada	Presupuesto	Meta realizada	Porcentaje avance	Estatus
13 9.1.1	Brindar tratamiento específico a los pacientes de teniosis	Evitar la transmisión de teniosis, ministrando el tratamiento de manera oportuna en pacientes portadores del parásito.	Anual	Al corte	Evitar la transmisión de teniosis, ministrando el tratamiento de manera oportuna en pacientes portadores del parásito.	100.00	\$147.90	100.00	100.00 %	A
14 10.1.1	Verificar la eliminación de la T. solium en por lo menos una Entidad Federativa	Lograr eliminar la teniosis por T. solium en México	Anual	Acumulable	Limitar la presencia de casos de Taenia solium, estableciendo las estrategias con enfoque integrado para prevenir la transmisión al ser humano, a fin de lograr su eliminación	1.00	\$4,253.00	1.00	100.00 %	A

Comentarios: Para el indicador 3.1.1 la meta en la plataforma no es la correcta.

AUTORIZA

DR. RIGOBERTO ZAMUDIO MENESES
SECRETARIO DE SALUD Y DIRECTOR
GENERAL DEL ORGANISMO PÚBLICO
DESCENTRALIZADO SALUD DE TLAXCALA

Vo. Bo.

DRA. GUILLERMINA CASTAÑEDA PEÑA
DIRECTORA DE ATENCIÓN PRIMARIA A LA
SALUD

ELABORÓ

MVZ PABLO MAURICIO CRUZ SANCHEZ
LIDER ESTATAL DEL PROGRAMA ZONOSIS
RESPONSABLE ESTATAL DE ZONOSIS



SALUD
SECRETARÍA DE SALUD

INFORME TRIMESTRAL SOBRE AVANCE DE INDICADORES

SUSTENTO NORMATIVO: CONVENIO ESPECIFICO, AFASPE, EJERCICIO 2022

Fecha de generación: 28 de febrero de 2023

Trimestre: Cuarto trimestre

Entidad Federativa: Tlaxcala

Unidad: Centro Nacional de Programas Preventivos y Control de Enfermedades (CENAPRECE)

Entidad federativa: Tlaxcala

Programa: Salud Bucal

Índice	Actividad General	Indicador	Frecuencia de medición	Medición de avance	Meta	Meta programada	Presupuesto	Meta realizada	Porcentaje avance	Estatus
1	4.2.1 Realización de Campañas Estatales de Salud Bucal durante las Jornadas Nacionales de Salud Pública.	Participación del programa de salud bucal durante las Jornadas Nacionales de Salud Pública.	Semestral	Acumulable	62 campañas de salud bucal.	2.00	\$9,200.00	2.00	100.00 %	A
2	5.1.1 Realizar actividades preventivas a población en general (extramuros) y aplicar el Esquema Básico de Prevención en Preescolares y Escolares.	Contemple la aplicación del esquema básico de prevención de salud bucal para preescolares y escolares, así como actividades preventivas a población en general. (SBE01, 02, 06, 07, 11, 15, 19, 20, 22, 24, 25, 29, 30, 31, 32, 33, 47, 48, 49 y 50)	Trimestral	Acumulable	27,686,357 actividades preventivas extramuros realizadas	855973.00	\$105,721.10	836,361.00	97.00 %	A
3	9.1.1 Realizar actividades preventivas y curativo asistenciales en el primer nivel de atención (intramuros).	Se contemplan actividades preventivas y curativas que se realicen en unidades aplicativas. (todas las variables del apartado SBI, excepto SBI27 (tratamiento integral terminado).	Trimestral	Acumulable	Realizar 26,431,394 actividades preventivas y curativas en unidades aplicativas al año.	457370.00	\$1,249,073.47	622,190.00	136.00 %	A
4	9.2.2 Promover la aplicación de barniz de flúor principalmente a población de 1 a 5 años de edad.	Corresponde a la aplicación de barniz de flúor intra y extramuros, así como en Jornadas Nacionales de Salud Pública.	Trimestral	Acumulable	Lograr 1,688,715 aplicaciones de barniz de flúor.	225700.00	\$55,000.00	183,972.00	81.00 %	A
5	10.1.1 Capacitar al personal estomatológico en materia de salud bucal.	Cursos de capacitación realizados al personal estatal, jurisdiccional y operativo sobre las principales estrategias del programa de salud bucal.	Semestral	Acumulable	Impartir 57 cursos de capacitación al personal estatal, jurisdiccional y operativo del programa de salud bucal.	2.00	\$18,500.00	2.00	100.00 %	A
6	11.1.1 Supervisar el avance del programa de salud bucal.	Supervisiones realizadas al personal odontológico de las jurisdicciones y unidades aplicativas.	Semestral	Acumulable	Realizar 5,310 visitas de supervisión al personal odontológico de las jurisdicciones y unidades aplicativas para el adecuado desarrollo del programa de salud bucal.	128.00	\$64,723.00	125.00	97.00 %	A
7	11.1.2 Apoyo al Responsable Estatal en supervisión y evaluación de las estrategias del programa, así como dar seguimiento a las actividades de prevención.	Apoyo al Responsable Estatal en supervisión y evaluación de las estrategias del programa, así como dar seguimiento a las actividades de prevención.	Trimestral	Acumulable	Contar con 124 informes al año, 1 informe trimestral por cada entidad federativa	4.00	\$196,705.00	4.00	100.00 %	A
8	12.1.1 Aplicar los recursos financieros suficientes para la conducción del programa y cubrir la demanda de consulta de la población.	Se contempla el total de consultas de primera vez y subsiguiente del servicio estomatológico. (CPP06 y 13)	Trimestral	Acumulable	Proporcionar 3,534,201 consultas de primera vez y subsiguientes.	77549.00	\$137,505.00	81,109.00	104.00 %	A
9	13.1.1 Aplicar el tratamiento Restaurativo Atraumático en grupos vulnerables.	Aplicación del tratamiento restaurativo atraumático a personas en comunidades que carecen de servicios odontológicos.	Trimestral	Acumulable	Aplicar 34,277 tratamientos restaurativos atraumáticos.	196.00	\$15,000.00	696.00	355.00 %	A



SALUD
SECRETARÍA DE SALUD

INFORME TRIMESTRAL SOBRE AVANCE DE INDICADORES

SUSTENTO NORMATIVO: CONVENIO ESPECIFICO, AFASPE, EJERCICIO 2022

Comentarios: En el indicador 13.1.1 se realizaron acciones extramuro debido a que hay unidades que están en remodelación y se intensificaron las actividades de tratamiento restaurativo atraumático.

AUTORIZA

DR. RIGOBERTO ZAMUDIO MENESES
SECRETARIO DE SALUD Y DIRECTOR
GENERAL DEL ORGANISMO PÚBLICO
DESCENTRALIZADO SALUD DE TLAXCALA

Vo. Bo.

DRA. GUILLERMINA CASTAÑEDA PEÑA
DIRECTORA DE ATENCIÓN PRIMARIA A LA
SALUD

ELABORÓ

C.D. DULCE MARÍA PAREDES HERNÁNDEZ
LIDER ESTATAL DEL PROGRAMA SALUD BUCAL
LIDER ESTATAL DEL PROGRAMA DE SALUD
BUCAL



SALUD
SECRETARÍA DE SALUD

INFORME TRIMESTRAL SOBRE AVANCE DE INDICADORES

SUSTENTO NORMATIVO: CONVENIO ESPECIFICO, AFASPE, EJERCICIO 2022

Fecha de generación: 28 de febrero de 2023

Trimestre: Cuarto trimestre

Entidad Federativa: Tlaxcala

Unidad: Centro Nacional de Programas Preventivos y Control de Enfermedades (CENAPRECE)

Entidad federativa: Tlaxcala

Programa: Urgencias Epid. y Desastres

Indice	Actividad General	Indicador	Frecuencia de medición	Medición de avance	Meta	Meta programada	Presupuesto	Meta realizada	Porcentaje avance	Estatus
1	1.1.1 Atender con oportunidad las emergencias en salud en menos de 24 hrs (brotes y desastres)	Porcentaje de emergencias en salud atendidas con oportunidad.	Trimestral	Al corte	Realizar la atención oportuna (<24 horas) del 90% de las emergencias en salud. Se calcula con base en brotes y desastres registrados y atendidos en las entidades federativas. Se reporta el porcentaje al corte anual.	90.00	\$281,510.64	90.00	100.00 %	A
2	1.2.1 Integrar kits de insumos de reserva estratégica para emergencias en salud	Integración de Kits de reservas estratégicas.	Trimestral	Al corte	La meta acumulada federal es de al menos 96 kits estatales. Para el Estado aplica la integración de al menos 3 kits al año como reserva estratégica para la atención de emergencias en salud.	3.00	\$18,000.00	3.00	100.00 %	A

Comentarios: Sin comentarios

AUTORIZA

DR. RIGOBERTO ZAMUDIO MENESES
SECRETARIO DE SALUD Y DIRECTOR
GENERAL DEL ORGANISMO PÚBLICO
DESCENTRALIZADO SALUD DE TLAXCALA

Vo. Bo.

DRA. GUILLERMINA CASTAÑEDA PEÑA
DIRECTORA DE ATENCIÓN PRIMARIA A LA
SALUD

ELABORÓ

DRA. YURIRIA MEZA CASTILLO
LIDER ESTATAL DEL PROGRAMA URGENCIAS
EPID. Y DESASTRES
JEFA DEL DEPARTAMENTO DE EPIDEMIOLOGIA