



INFORME TRIMESTRAL SOBRE EL EJERCICIO, DESTINO Y LOS RESULTADOS SOBRE LOS RECURSOS FINANCIEROS MINISTRADOS

SUSTENTO NORMATIVO: CONVENIO ESPECIFICO, AFASPE, EJERCICIO 2021

Entidad federativa: Tlaxcala

Informe: Cuarto trimestre

Fecha de generación: 10 de marzo de 2022

Unidad: Centro Nacional de Equidad de Género y Salud Reproductiva (CNEGSR)

Destino del Gasto (Programa)	Monto de recursos presupuestarios					
	Informe acumulado al corte					
	Programados	Ministrados	Comprometidos	Ejercidos	Reintegro TESOFE	Por ejercer
SSR para Adolescentes	\$4,587,376.7100	\$4,587,376.7100	\$0.0000	\$4,582,331.2100	\$5,045.5000	\$0.0000
	Sin comentarios.					
PF y Anticoncepción	\$4,000,167.9300	\$4,000,167.9300	\$0.0000	\$3,567,428.8500	\$432,739.0800	\$0.0000
	Sin comentarios.					
Salud Materna	\$8,998,875.8600	\$8,998,875.8600	\$0.0000	\$8,655,051.3000	\$343,824.5600	\$0.0000
	Sin comentarios.					
Salud Perinatal	\$2,000,841.0000	\$2,000,841.0000	\$0.0000	\$1,992,852.1800	\$7,988.8200	\$0.0000
	Sin comentarios.					
Aborto Seguro	\$1,123,828.0000	\$1,123,828.0000	\$0.0000	\$1,044,178.5600	\$79,649.4400	\$0.0000
	Sin comentarios.					
Violencia de Género	\$5,226,582.0000	\$5,226,582.0000	\$0.0000	\$5,162,248.0200	\$64,333.9800	\$0.0000
	Sin comentarios.					
Igualdad de Género	\$1,192,961.5000	\$1,192,961.5000	\$0.0000	\$1,192,277.3800	\$684.1200	\$0.0000
	Sin comentarios.					



INFORME TRIMESTRAL SOBRE EL EJERCICIO, DESTINO Y LOS RESULTADOS SOBRE LOS RECURSOS FINANCIEROS MINISTRADOS

SUSTENTO NORMATIVO: CONVENIO ESPECIFICO, AFASPE, EJERCICIO 2021

Entidad federativa: Tlaxcala

Informe: Cuarto trimestre

Fecha de generación: 10 de marzo de 2022

Unidad: Centro Nacional de Equidad de Género y Salud Reproductiva (CNEGSR)

Monto de recursos presupuestarios						
Destino del Gasto (Programa)	Informe acumulado al corte					
	Programados	Ministrados	Comprometidos	Ejercidos	Reintegro TESOFE	Por ejercer
Cáncer	\$1,907,711.3400	\$1,907,711.3400	\$0.0000	\$1,819,052.9400	\$88,658.4000	\$0.0000
	Sin comentarios.					
Totales	\$29,038,344.3400	\$29,038,344.3400	\$0.0000	\$28,015,420.4400	\$1,022,923.9000	\$0.0000
Total de monto de recursos presupuestarios						

Monto de rendimientos financieros						
Destino del Gasto (Programa)	Informe acumulado al corte					
	Generados	Comprometidos	Ejercidos	Reintegro TESOFE	Por ejercer	Avance %
SSR para Adolescentes	\$1,658.1400	\$0.0000	\$0.0000	\$1,658.1400	\$0.0000	100.00
	Sin comentarios.					
PF y Anticoncepción	\$1,622.7900	\$0.0000	\$0.0000	\$1,622.7900	\$0.0000	100.00
	Sin comentarios.					
Salud Materna	\$3,195.9000	\$0.0000	\$0.0000	\$3,195.9000	\$0.0000	100.00
	Sin comentarios.					



INFORME TRIMESTRAL SOBRE EL EJERCICIO, DESTINO Y LOS RESULTADOS SOBRE LOS RECURSOS FINANCIEROS MINISTRADOS

SUSTENTO NORMATIVO: CONVENIO ESPECIFICO, AFASPE, EJERCICIO 2021

Entidad federativa: Tlaxcala

Informe: Cuarto trimestre

Fecha de generación: 10 de marzo de 2022

Unidad: Centro Nacional de Equidad de Género y Salud Reproductiva (CNEGSR)

Destino del Gasto (Programa)	Monto de rendimientos financieros					
	Informe acumulado al corte					
	Generados	Comprometidos	Ejercidos	Reintegro TESOFE	Por ejercer	Avance %
Salud Perinatal	\$879.5700	\$0.0000	\$0.0000	\$879.5700	\$0.0000	100.00
	Sin comentarios.					
Aborto Seguro	\$374.2600	\$0.0000	\$0.0000	\$374.2600	\$0.0000	100.00
	Sin comentarios.					
Violencia de Género	\$1,183.8600	\$0.0000	\$0.0000	\$1,183.8600	\$0.0000	100.00
	Sin comentarios.					
Igualdad de Género	\$349.6700	\$0.0000	\$0.0000	\$349.6700	\$0.0000	100.00
	Sin comentarios.					
Cáncer	\$633.8100	\$0.0000	\$0.0000	\$633.8100	\$0.0000	100.00
	Sin comentarios.					
Totales	\$9,898.0000	\$0.0000	\$0.0000	\$9,898.0000	\$0.0000	100.00
	Total de monto de rendimientos financieros					



SALUD
SECRETARÍA DE SALUD

INFORME TRIMESTRAL SOBRE EL EJERCICIO, DESTINO Y LOS RESULTADOS SOBRE LOS RECURSOS FINANCIEROS MINISTRADOS

SUSTENTO NORMATIVO: CONVENIO ESPECIFICO, AFASPE, EJERCICIO 2021

Entidad federativa: Tlaxcala

Informe: Cuarto trimestre

Fecha de generación: 10 de marzo de 2022

Unidad: Centro Nacional de Equidad de Género y Salud Reproductiva (CNEGSR)

AUTORIZA

A blue ink signature of Dra. Verónica Hernández López, written in a cursive style, positioned above a horizontal line.

DRA. VERÓNICA HERNÁNDEZ LÓPEZ
DIRECTORA DE ATENCIÓN PRIMARIA A LA SALUD

ELABORÓ

A blue ink signature of MGF Claudia Ricela Muñoz Salomón, written in a cursive style, positioned above a horizontal line.

MGF CLAUDIA RICELA MUÑOZ SALOMÓN
ADMINISTRADOR

Vo. Bo.

A blue ink signature of Dr. Rigoberto Zamudio Menezes, written in a cursive style, positioned above a horizontal line.

DR. RIGOBERTO ZAMUDIO MENESES
SECRETARIO DE SALUD Y DIRECTOR GENERAL DEL ORGANISMO PÚBLICO DESCENTRALIZADO SALUD DE TLAXCALA



INFORME ACUMULADO SOBRE EL EJERCICIO Y DESTINO DE LOS INSUMOS/BIENES MINISTRADOS

SUSTENTO NORMATIVO: ANEXO 5 DEL CONVENIO AFASPE, EJERCICIO 2021

Fecha de generación: 11 de marzo de 2022

Trimestre: Cuarto trimestre

Entidad Federativa: Tlaxcala

Unidad: Centro Nacional de Equidad de Género y Salud Reproductiva (CNEGSR)

Nota: El valor de cantidad real ministrada solamente contabiliza aquellas ministraciones validadas por el Director de Administración Estatal.
El valor de cantidad aplicada solamente contabiliza aquellas aplicaciones validadas por el Coordinador Administrativo Federal.

Programa : PF y Anticoncepción												
Índice	Descripción del Bien / Descripción Complementaria	Fuente de Financiamiento	Bienes/Servicios									
			Cantidad Programada	Costo total estimado	Acumulado al corte							
					Cantidad real Ministrada	Costo total real	% Avance ministrado	Por ministrar	Cantidad real Aplicada	% Avance aplicado	Por aplicar	
1.4.1.1	Condón masculino. De hule látex. Envase con 100 piezas.	Anexo 4 Insumos	2693	\$209,299.96	0	\$0.00	0.00	2693	0	0.00	0	
2.3.1.4	Desogestrel y etinilestradiol. Tableta. Cada tableta contiene: Desogestrel 0.15 mg. Etinilestradiol 0.03 mg. Envase con 28 Tabletas. (21 con hormonale...	Anexo 4 Insumos	1415	\$35,375.00	0	\$0.00	0.00	1415	0	0.00	0	
2.3.1.4	Levonorgestrel y etinilestradiol. Gragea Cada Gragea contiene: Levonorgestrel 0.15 mg Etinilestradiol 0.03 mg Envase con 28 Grageas. (21 con hormonale...	Anexo 4 Insumos	8819	\$182,553.30	0	\$0.00	0.00	8819	0	0.00	0	
2.3.1.4	Levonorgestrel. Gragea Cada Gragea contiene: Levonorgestrel 0.03 mg Envase con 35 Grageas.	Anexo 4 Insumos	657	\$35,944.47	0	\$0.00	0.00	657	0	0.00	0	
2.3.1.5	Noretisterona y estradiol. Solución Inyectable Cada ampolla o jeringa contiene: Enantato de noretisterona 50 mg Valerato de estradiol 5 mg Envase co...	Anexo 4 Insumos	13000	\$156,000.00	0	\$0.00	0.00	13000	0	0.00	0	



INFORME ACUMULADO SOBRE EL EJERCICIO Y DESTINO DE LOS INSUMOS/BIENES MINISTRADOS

SUSTENTO NORMATIVO: ANEXO 5 DEL CONVENIO AFASPE, EJERCICIO 2021

Fecha de generación: 11 de marzo de 2022

Trimestre: Cuarto trimestre

Entidad Federativa: Tlaxcala

Unidad: Centro Nacional de Equidad de Género y Salud Reproductiva (CNEGSR)

Nota: El valor de cantidad real ministrada solamente contabiliza aquellas ministraciones validadas por el Director de Administración Estatal.
El valor de cantidad aplicada solamente contabiliza aquellas aplicaciones validadas por el Coordinador Administrativo Federal.

Programa : PF y Anticoncepción												
Índice	Descripción del Bien / Descripción Complementaria	Fuente de Financiamiento	Bienes/Servicios									
			Cantidad Programada	Costo total estimado	Acumulado al corte							
					Cantidad real Ministrada	Costo total real	% Avance ministrado	Por ministrar	Cantidad real Aplicada	% Avance aplicado	Por aplicar	
2.3.1.5	Noretisterona. Solución inyectable oleosa. Cada ampollita contiene: Enantato de noretisterona 200 mg Envase con una ampollita de 1 ml.	Anexo 4 Insumos	15823	\$456,177.09	0	\$0.00	0.00	15823	0	0.00	0	
2.3.1.6	Etonogestrel. Implante El Implante contiene: Etonogestrel 68.0 mg Envase con un Implante y aplicador.	Anexo 4 Insumos	7279	\$8,279,935.29	0	\$0.00	0.00	7279	0	0.00	0	
2.3.1.6	Levonorgestrel. Implante. Cada implante contiene: Levonorgestrel 75.0 mg. Envase con 2 implantes y una caja con un trócar e instructivos anexos.	Anexo 4 Insumos	1471	\$1,366,456.03	0	\$0.00	0.00	1471	0	0.00	0	
2.3.1.7	Norelgestromina-etinilestradiol. Parche. Cada parche contiene: Norelgestromina 6.00 mg Etinilestradiol 0.60 mg Envase con 3 Parches.	Anexo 4 Insumos	15000	\$2,413,200.00	0	\$0.00	0.00	15000	0	0.00	0	
2.3.1.8	Dispositivos. Dispositivo Intrauterino, T de cobre para nulíparas, estéril, con 380 mm2 de cobre enrollado con bordes redondos, con longitud horizontal...	Anexo 4 Insumos	388	\$12,082.32	0	\$0.00	0.00	388	0	0.00	0	



INFORME ACUMULADO SOBRE EL EJERCICIO Y DESTINO DE LOS INSUMOS/BIENES MINISTRADOS

SUSTENTO NORMATIVO: ANEXO 5 DEL CONVENIO AFASPE, EJERCICIO 2021

Fecha de generación: 11 de marzo de 2022

Trimestre: Cuarto trimestre

Entidad Federativa: Tlaxcala

Unidad: Centro Nacional de Equidad de Género y Salud Reproductiva (CNEGSR)

Nota: El valor de cantidad real ministrada solamente contabiliza aquellas ministraciones validadas por el Director de Administración Estatal.
El valor de cantidad aplicada solamente contabiliza aquellas aplicaciones validadas por el Coordinador Administrativo Federal.

Programa : PF y Anticoncepción												
Índice	Descripción del Bien / Descripción Complementaria	Fuente de Financiamiento	Bienes/Servicios									
			Cantidad Programada	Costo total estimado	Acumulado al corte							
					Cantidad real Ministrada	Costo total real	% Avance ministrado	Por ministrar	Cantidad real Aplicada	% Avance aplicado	Por aplicar	
2.3.1.8	Dispositivos. Intrauterino. T de cobre, 380 A. Anticonceptivo estéril con 380 mm2, de cobre, plástico grado médico 77% y sulfato de bario USP 23%, con...	Anexo 4 Insumos	8711	\$86,151.79	0	\$0.00	0.00	8711	0	0.00	0	
2.3.1.9	Condón femenino. De poliuretano o látex lubricado con dos anillos flexibles en los extremos. Envase con 1, 2 ó 3 piezas en empaque individual.	Anexo 4 Insumos	5190	\$57,193.80	0	\$0.00	0.00	5190	0	0.00	0	
2.3.1.10	Levonorgestrel. Comprimido o Tableta Cada Comprimido o Tableta contiene: Levonorgestrel 0.750 mg Envase con 2 Comprimidos o Tabletas.	Anexo 4 Insumos	5000	\$21,000.00	0	\$0.00	0.00	5000	0	0.00	0	
2.3.1.11	Levonorgestrel. Polvo El dispositivo con polvo contiene: Levonorgestrel (micronizado) 52 mg Envase con un dispositivo.	Anexo 4 Insumos	1000	\$1,730,180.00	0	\$0.00	0.00	1000	0	0.00	0	



INFORME ACUMULADO SOBRE EL EJERCICIO Y DESTINO DE LOS INSUMOS/BIENES MINISTRADOS

SUSTENTO NORMATIVO: ANEXO 5 DEL CONVENIO AFASPE, EJERCICIO 2021

Fecha de generación: 11 de marzo de 2022

Trimestre: Cuarto trimestre

Entidad Federativa: Tlaxcala

Unidad: Centro Nacional de Equidad de Género y Salud Reproductiva (CNEGSR)

Nota: El valor de cantidad real ministrada solamente contabiliza aquellas ministraciones validadas por el Director de Administración Estatal.
El valor de cantidad aplicada solamente contabiliza aquellas aplicaciones validadas por el Coordinador Administrativo Federal.

Programa : Cáncer												
Índice	Descripción del Bien / Descripción Complementaria	Fuente de Financiamiento	Bienes/Servicios									
			Cantidad Programada	Costo total estimado	Acumulado al corte							
					Cantidad real Ministrada	Costo total real	% Avance ministrado	Por ministrar	Cantidad real Aplicada	% Avance aplicado	Por aplicar	
2.1.3.3	Reactivos y Juegos de reactivos para pruebas específicas Reactivos completos para la cuantificación de ácidos nucleicos de los siguientes microorganismos... Descripción complementaria Reactivos completos para la cuantificación de ácidos nucleicos de Virus de Papiloma Humano por PCR	Ramo 12-Apoyo Federal	6346	\$2,767,650.52	6346	\$2,718,108.57	100.00	0	0	0.00	6346	



INFORME ACUMULADO SOBRE EL EJERCICIO Y DESTINO DE LOS INSUMOS/BIENES MINISTRADOS
SUSTENTO NORMATIVO: ANEXO 5 DEL CONVENIO AFASPE, EJERCICIO 2021

Fecha de generación: 11 de marzo de 2022

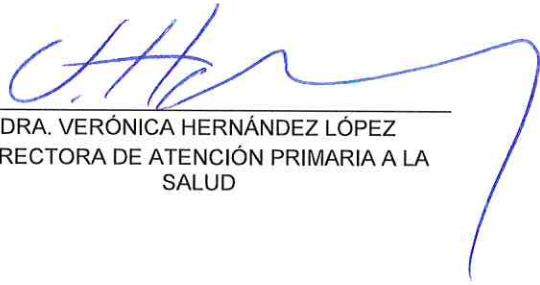
Trimestre: Cuarto trimestre

Entidad Federativa: Tlaxcala

Unidad: Centro Nacional de Equidad de Género y Salud Reproductiva (CNEGSR)

Nota: El valor de cantidad real ministrada solamente contabiliza aquellas ministraciones validadas por el Director de Administración Estatal.
El valor de cantidad aplicada solamente contabiliza aquellas aplicaciones validadas por el Coordinador Administrativo Federal.

AUTORIZA



DRA. VERÓNICA HERNÁNDEZ LÓPEZ
DIRECTORA DE ATENCIÓN PRIMARIA A LA SALUD

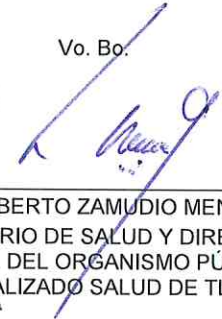
ELABORÓ



MGF CLAUDIA RICELA MUÑOZ SALOMÓN
ADMINISTRADOR



Vo. Bo.



DR. RIGOBERTO ZAMUDIO MENESES
SECRETARIO DE SALUD Y DIRECTOR GENERAL DEL ORGANISMO PÚBLICO DESCENTRALIZADO SALUD DE TLAXCALA

Fecha de generación: 8 de marzo de 2022

Trimestre: Cuarto trimestre

Entidad Federativa: Tlaxcala

Unidad: Centro Nacional de Equidad de Género y Salud Reproductiva (CNEGSR)

Entidad Federativa: Tlaxcala

Programa: Aborto Seguro

Índice	Actividad General	Indicador	Frecuencia de medición	Medición de avance	Meta	Meta programada	Presupuesto	Meta realizada	Porcentaje avance	Estatus
1 1.1.1	Implementar y dar seguimiento de la estrategia de comunicación.	Son los materiales de comunicación difundidos con la población y el personal de salud, a partir de la elaboración y diseño estrategias de comunicación para informar sobre el derecho al acceso y atención del aborto seguro.	Trimestral	Al corte	Lograr la difusión de materiales de comunicación a la población y personal de salud sobre derecho al acceso y atención del aborto seguro.	1.00	\$117,285.00	1.00	100.00 %	A
2 2.1.1	Conformar un equipo multidisciplinario para la atención del aborto seguro.	Es el personal medico operativo capacitado para brindar los servicios de aborto seguro.	Trimestral	Al corte	Logara capacitar al personal medico operativo para brindar los servicios de aborto seguro.	3.00	\$296,031.00	3.00	100.00 %	A
3 2.2.1	Impulsar el manejo ambulatorio del aborto seguro mediante la incorporación de recursos humanos en salud.	Es el número de personal médico que se incorpora para garantizar los procedimientos de aborto seguro.	Trimestral	Al corte	Lograr que se incorporó personal médico para garantizar los procedimientos de aborto seguro.	3.00	\$772,959.00	3.00	100.00 %	A
4 2.3.1	Adecuación de espacios pertinentes para servicios de aborto seguro.	Son los espacios que se habilitaron y adecuaron en las unidades de salud para otorgar los servicios de aborto seguro.	Trimestral	Al corte	Logra habilitar y adecuar espacios para la operación de servicios de aborto seguro en las unidades de salud.	1.00	\$342,876.00	1.00	100.00 %	A
5 3.2.1	Identificar y diseñar rutas de atención y referencia.	Son las acciones de monitoreo y seguimiento a las unidades de salud para verificar la implementación de las rutas de atención y referencia para favorecer el acceso a los servicios de aborto seguro.	Trimestral	Al corte	Lograr la implementación de las rutas de atención y referencia identificadas para favorecer el acceso a los servicios de aborto seguro.	4.00	\$100,436.00	4.00	100.00 %	A

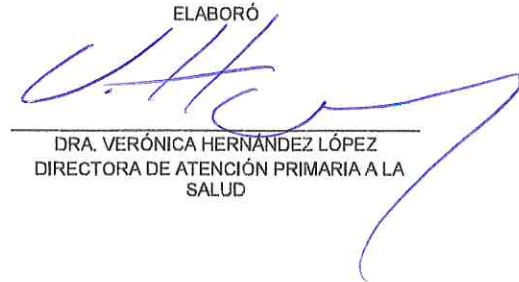
Comentarios: Sin comentarios

AUTORIZA



DR. RIGOBERTO ZAMUDIO MENESES
SECRETARIO DE SALUD Y DIRECTOR
GENERAL DEL ORGANISMO PÚBLICO
DESCENTRALIZADO SALUD DE TLAXCALA

ELABORÓ



DRA. VERÓNICA HERNÁNDEZ LÓPEZ
DIRECTORA DE ATENCIÓN PRIMARIA A LA
SALUD

Fecha de generación: 9 de marzo de 2022

Trimestre: Cuarto trimestre

Entidad Federativa: Tlaxcala

Unidad: Centro Nacional de Equidad de Género y Salud Reproductiva (CNEGR)

Entidad Federativa: Tlaxcala

Programa: Cáncer

Índice	Actividad General	Indicador	Frecuencia de medición	Medición de avance	Meta	Meta programada	Presupuesto	Meta realizada	Porcentaje avance	Estatus
1 2.1.3	Incrementar la cobertura efectiva de tamizaje de cáncer de cuello uterino, en mujeres y hombres trans de 25 a 64 años de edad, con citología cervical y/o prueba de VPH, acorde a la normatividad aplicable.	Cobertura de tamizaje con prueba de VPH	Anual	Acumulable	Alcanzar una cobertura de prueba de VPH de 38% en mujeres de 35 a 64 años	45.00	\$2,872,050.52	30.00	66.00 %	A
2 2.1.4	Fortalecer el tamizaje anual de cáncer de cuello uterino en mujeres y hombres trans, mayores de 18 años viviendo con VIH; con prueba de VPH y/o citología cervical.	Cobertura de tamizaje para cáncer de cuello uterino mujeres viviendo con VIH	Anual	Acumulable	Alcanzar una cobertura del 70% en mujeres viviendo con VIH con tamizaje para cáncer de cuello uterino.	70.00	\$298,133.88	42.00	60.00 %	A
3 2.1.5	Mejorar la cobertura efectiva de tamizaje para cáncer de mama, con exploración clínica anual de mama en mujeres de 25 a 39 años de edad.	Cobertura de tamizaje con exploración clínica de mamas	Anual	Acumulable	Alcanzar una cobertura de exploración clínica de mamas de 26% en mujeres de 25 a 39 años	26.00	\$4,034.90	6.00	23.00 %	A
4 2.1.6	Mejorar la cobertura efectiva de tamizaje para cáncer de mama con mastografía bial en mujeres de 40 a 59 años de edad.	Cobertura de tamizaje con mastografía	Anual	Acumulable	Alcanzar una cobertura de detección con mastografía bial de 16%, en mujeres de 40 a 59	16.00	\$173,588.50	14.00	87.00 %	A
5 2.1.7	Garantizar la entrega de resultados de los tamizajes de manera oportuna, acorde a la normatividad vigente.	Cobertura de tamizaje con citología cervical	Anual	Acumulable	Alcanzar una cobertura de citología cervical de 17% en mujeres de 25 a 34 años	15.00	\$575,782.30	12.00	80.00 %	A
6 2.1.8	Implementar acciones afirmativas para incrementar el tamizaje efectivo en población en condición de vulnerabilidad.	Cobertura de tamizaje con citología cervical y PVPH en zona rural	Anual	Acumulable	Alcanzar una cobertura de detección de 31%, en mujeres de 25 a 64 años que viven en zonas rurales	34.00	\$15,070.00	30.00	88.00 %	A
7 2.3.1	Asegurar la evaluación colposcópica de las personas con resultado positivo en tamizaje de cáncer de cuello uterino, de acuerdo al modelo de atención vigente.	Porcentaje de casos con evaluación colposcópica	Anual	Acumulable	Lograr que el 80% de las mujeres con citología anormal y PVPH positiva tengan evaluación colposcópica	80.00	\$122,332.50	58.00	72.00 %	A
8 2.3.2	Otorgar tratamiento y control a las personas con lesión escamosa intraepitelial de alto grado, en los establecimientos de colposcopia.	Porcentaje de tratamientos otorgados en casos de LEIAG	Anual	Acumulable	Lograr que el 80% de las mujeres con citología anormal y PVPH positiva tengan evaluación	80.00	\$10,373.00	62.00	77.00 %	A
9 2.3.3	Asegurar la evaluación complementaria de los casos probables para cáncer de mama, de acuerdo al modelo de atención vigente.	Proporción de mujeres con BIRADS 4 y 5 evaluadas con evaluación diagnóstica	Anual	Acumulable	Lograr que el 90% de las mujeres con resultado BI-RADS 4 y 5 cuenten con evaluación diagnóstica	90.00	\$130,297.50	87.00	96.00 %	A
10 3.1.1	Referir oportunamente a las personas con casos confirmados de cáncer a centros oncológicos u hospitales acreditados, para su tratamiento.	Proporción de mujeres con cáncer que recibieron atención en centro oncológico	Anual	Acumulable	Referir al 85% de las mujeres con cáncer de mama o cuello uterino a un centro oncológico.	85.00	\$240,017.00	12.00	14.00 %	A
11 3.1.3	Registrar de manera adecuada (desglosando por sexo, edad y otros determinantes sociales) el seguimiento a las personas en tratamiento de cáncer en el Sistema de Información vigente, al menos durante cinco años posterior al inicio de su tratamiento.	Informe que contempla el seguimiento a mujeres con cáncer de mama y cuello uterino en centro oncológico	Anual	Acumulable	Registrar el número de mujeres con cáncer de mama o de cuello uterino con tratamiento	100.00	\$13,540.00	50.00	50.00 %	A
12 3.1.4	Fomentar el acompañamiento emocional o psicológico para personas con casos confirmados de cáncer, considerando sus necesidades específicas.	Proporción de mujeres que recibieron acompañamiento emocional al momento del diagnóstico	Anual	Acumulable	Alcanzar que el 85% de las mujeres con biopsia para confirmación de cáncer de mama reciban acompañamiento emocional	85.00	\$266,818.50	88.00	103.00 %	A
13 4.2.4	Impulsar un programa efectivo de mantenimiento del equipo e infraestructura, con énfasis en la contratación de pólizas de mantenimiento y preservar la vigencia de las mismas, para el funcionamiento óptimo de los equipos.	Proporción de sistemas de imagen funcionales con pólizas de mantenimiento vigentes	Anual	Acumulable	Lograr que el 80% de los "sistemas de imagen" sean funcionales y cuenten con pólizas de mantenimiento vigentes.	80.00	\$53,614.00	0.00	0.00 %	A

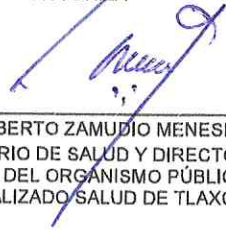
Entidad federativa: Tlaxcala

Programa: Cáncer

Índice	Actividad General	Indicador	Frecuencia de medición	Medición de avance	Meta	Meta programada	Presupuesto	Meta realizada	Porcentaje avance	Estatus
14	5.1.1 Realizar la evaluación del desempeño del programa de cáncer, de manera sistemática.	Porcentaje de supervisiones realizadas	Anual	Al corte	Realizar el 90% de las supervisiones programadas	90.00	\$43,647.00	0.00	0.00 %	A
15	5.2.4 Fortalecer el control de calidad para la toma de mastografías.	Porcentaje de unidades que cuentan con control de calidad rutinario para la adquisición de imágenes mastográficas	Anual	Acumulable	Lograr que participe el 100% de las unidades proyectadas dentro del programa de control de calidad rutinario	100.00	\$196,578.24	100.00	100.00 %	A

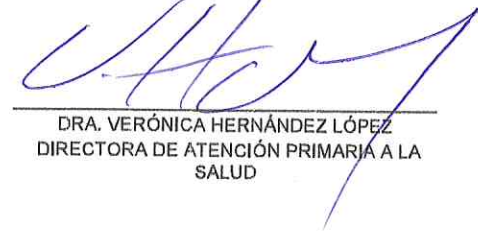
Comentarios: En el indicador 2.1.5 la baja cobertura responde a la disminución de la demanda de servicios de salud debido a la pandemia sanitaria por COVID 19.
 En el indicador 3.1.1 no se logró la meta debido al recorte presupuestal ya que no se cuenta con área de seguimiento por personal de Trabajo Social que permita el mismo en centros oncológicos.
 Del indicador 4.2.4 se envió información fuera de tiempo, por lo que no se consideró válido.
 En el indicador 5.1.1 no se logró la meta debido al recorte presupuestal, ya que el programa no cuenta con médico capacitador.

AUTORIZA



DR. RIGOBERTO ZAMUDIO MENESES
SECRETARIO DE SALUD Y DIRECTOR
GENERAL DEL ORGANISMO PÚBLICO
DESCENTRALIZADO SALUD DE TLAXCALA

ELABORÓ



DRA. VERÓNICA HERNÁNDEZ LÓPEZ
DIRECTORA DE ATENCIÓN PRIMARIA A LA
SALUD

Fecha de generación: 8 de marzo de 2022

Trimestre: Cuarto trimestre

Entidad Federativa: Tlaxcala

Unidad: Centro Nacional de Equidad de Género y Salud Reproductiva (CNEGSR)

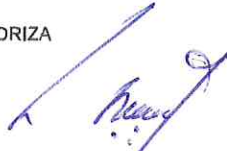
Entidad federativa: Tlaxcala

Programa: Igualdad de Género

Índice	Actividad General	Indicador	Frecuencia de medición	Medición de avance	Meta	Meta programada	Presupuesto	Meta realizada	Porcentaje avance	Estatus
1 1.1.1	Ofrecer servicios en los Centros de Entrenamiento Infantil (CEI) a mujeres para la atención momentánea de niñas y niños que permitan conciliar el cuidado de otros con el propio.	Número de atenciones brindadas a mujeres en los Centros de Entrenamiento Infantil (CEI)	Trimestral	Acumulable	Lograr que se brinden 35,640 atenciones a mujeres en los CEI	3790.00	\$893,976.50	3,475.00	91.00 %	A
2 1.2.2	Fortalecer las acciones de atención a grupos en condición de vulnerabilidad en las unidades de salud que cuentan con mecanismos incluyentes.	Número de unidades de salud que cuentan con mecanismos incluyentes dirigidos a grupos en condición de vulnerabilidad.	Trimestral	Acumulable	Lograr que 144 unidades de salud cuenten con mecanismos incluyentes dirigidos a grupos en condición de vulnerabilidad	6.00	\$208,745.00	6.00	75.00 %	A
3 1.4.1	Capacitar a personal de unidades de salud, oficinas centrales y jurisdiccionales en materia de derechos humanos, no discriminación, inclusión y pertinencia cultural en la atención de las personas en los servicios de salud	Número de personas de unidades de salud, oficinas centrales y jurisdiccionales capacitadas en materia de derechos humanos, no discriminación, inclusión y pertinencia cultural en salud	Trimestral	Acumulable	Lograr que 6,592 personas de unidades de salud se capaciten en materia de igualdad, no discriminación e inclusión y pertinencia cultural en salud	300.00	\$40,000.00	307.00	102.00 %	A
4 4.2.1	Implementar acciones que promuevan una mejor cultura institucional para igualdad de género, la no discriminación y la inclusión en los Servicios Estatales de Salud.	Porcentaje de actividades realizadas para prevenir, atender y dar seguimiento a posibles casos de hostigamiento y acoso sexual respecto a lo programado	Trimestral	Acumulable	Lograr el 100% de avance en las actividades para prevenir, atender y dar seguimiento a posibles casos de hostigamiento y acoso sexual	100.00	\$169,988.00	80.00	80.00 %	A

Comentarios: Sin comentarios

AUTORIZA



DR. RIGOBERTO ZAMUDIO MENESES
SECRETARIO DE SALUD Y DIRECTOR
GENERAL DEL ORGANISMO PÚBLICO
DESCENTRALIZADO SALUD DE TLAXCALA

ELABORÓ



DRA. VERÓNICA HERNÁNDEZ LÓPEZ
DIRECTORA DE ATENCIÓN PRIMARIA A LA
SALUD



SALUD
SECRETARÍA DE SALUD

INFORME ACUMULADO SOBRE AVANCES DE INDICADORES ESTATALES

SUSTENTO NORMATIVO: CONVENIO ESPECIFICO, AFASPE, EJERCICIO 2021

Fecha de generación: 8 de marzo de 2022

Trimestre: Cuarto trimestre

Entidad Federativa: Tlaxcala

Unidad: Centro Nacional de Equidad de Género y Salud Reproductiva (CNEGSR)

Entidad federativa: Tlaxcala

Programa: PF y Anticoncepción

Índice	Actividad General	Indicador	Frecuencia de medición	Medición de avance	Meta	Meta programada	Presupuesto	Meta realizada	Porcentaje avance	Estatus
1	1.1.1 Realizar campañas de información, educación y comunicación para promover los beneficios de la planificación familiar y del uso de anticonceptivos entre la población general	Corresponde al número de nuevas aceptantes de métodos anticonceptivos en la Secretaría de Salud, registradas en consulta externa durante el año (no incluye oclusiones tubéricas bilaterales ni vasectomías)	Trimestral	Acumulable	Lograr que 700,000 mujeres acepten por primera vez un método anticonceptivo en la institución	7400.00	\$531,628.00	6,624.00	89.00 %	A
2	1.2.1 Implementar acciones de información y prestación de servicios de anticoncepción y planificación familiar dirigidas a población indígena.	Corresponde al número de mujeres en edad fértil de habla indígena que utilizan un método anticonceptivo proporcionado o aplicado en la Secretaría de Salud	Trimestral	Al corte	Lograr que 269,128 usuarias activas de habla indígena responsable de la Secretaría de Salud utilicen un método anticonceptivo	610.00	\$3,692.23	609.00	99.00 %	A
3	1.4.1 Incentivar la entrega de condones masculinos en todas las consultas de planificación familiar, particularmente entre los usuarios de este método.	Señala el número promedio de condones masculinos que se otorgan al año por cada usuario activo de este método en la Secretaría de Salud	Semestral	Acumulable	Otorgar 50 condones masculinos en promedio por cada usuario activo de este método en el programa	30.00	\$209,299.96	7.00	23.00 %	A
4	2.1.1 Incentivar las acciones de orientación consejería, así como de información y seguimiento de usuarias y usuarios de métodos anticonceptivos para incrementar la cobertura del programa.	Corresponde al total de mujeres en edad fértil que utilizan un método anticonceptivo proporcionado o aplicado en la Secretaría de Salud	Trimestral	Al corte	Lograr 4,751,540 usuarias activas responsable de la Secretaría de Salud que se estima al cierre del año.	72566.00	\$583,422.00	70,030.00	96.00 %	A
5	2.1.2 Implementar un servicios de anticoncepción y planificación familiar a través de telemedicina.	Corresponde al servicio de atención a distancia que se encuentre operando en los servicios estatales de salud	Semestral	Al corte	Lograr que las 32 entidades federativas cuenten con un servicio de anticoncepción y planificación familiar de telemedicina operando	1.00	\$1,659,742.76	1.00	100.00 %	A
6	2.2.1 Capacitar al personal de salud en temas de planificación familiar y anticoncepción.	Se refiere al número de personal capacitado respecto al número de personas a capacitar en el año (meta)	Semestral	Acumulable	Lograr que 3312 prestadores de servicios de salud estén capacitados en temas de anticoncepción y planificación familiar	150.00	\$289,223.00	150.00	100.00 %	A
7	2.3.1 Monitorear permanentemente la situación de abasto de anticonceptivos en almacenes jurisdiccionales y unidades médicas.	Visitas de supervisión de la situación de abasto de anticonceptivos realizadas a jurisdicciones sanitarias y unidades médicas durante el año	Semestral	Acumulable	Realizar 257 visitas de supervisión al año incluyendo jurisdicciones sanitaria, hospitales y unidades médicas de primer nivel	3.00	\$14,994,249.09	3.00	100.00 %	A
8	2.5.1 Impulsar acciones para mejorar el seguimiento de las usuarias de anticonceptivos reversibles de acción prolongada.	Muestra el porcentaje de mujeres que iniciaron el año con un ARAP ó adoptaron un ARAP durante el año y se mantienen activas al final del año	Anual	Al corte	Asegurar una tasa de retención de usuarias de ARAP de al menos el 80%	61.00	\$459,861.00	63.00	102.00 %	A
9	2.6.1 Impulsar la creación de nuevos servicios de planificación familiar para mujeres con alto riesgo reproductivo.	Corresponde al número de centros de salud y hospitales con alta demanda de atención de enfermedades concomitantes (diabetes mellitus, hipertensión arterial, cáncer, sobrepeso, etc.) que cuentan con al menos un consultorio habilitado para la prestación de servicios de planificación familiar y anticoncepción para mujeres con alto riesgo obstétrico.	Trimestral	Acumulable	Lograr que 100 unidades médicas u hospitales que atienden a mujeres con alto riesgo obstétrico (cardiópatas, diabéticas, hipertensas, etc.), cuenten con al menos un consultorio para otorgar servicios de planificación familiar	3.00	\$862,541.17	3.00	99.00 %	A
10	2.7.1 Aumentar el número de vasectomías realizadas en la institución.	Número de vasectomías realizadas a hombres con paridad satisfecha, responsabilidad de la Secretaría de Salud	Trimestral	Acumulable	Realizar 30,635 vasectomías a la población potencial masculina del programa responsabilidad de la SSA	310.00	\$286,200.00	310.00	100.00 %	A



SALUD
SECRETARÍA DE SALUD

INFORME ACUMULADO SOBRE AVANCES DE INDICADORES ESTATALES

SUSTENTO NORMATIVO: CONVENIO ESPECIFICO, AFASPE, EJERCICIO 2021

Comentarios: Sin comentarios

AUTORIZA

DR. RIGOBERTO ZAMUDIO MENESES
SECRETARIO DE SALUD Y DIRECTOR
GENERAL DEL ORGANISMO PÚBLICO
DESCENTRALIZADO SALUD DE TLAXCALA

ELABORÓ

DRA. VERÓNICA HERNÁNDEZ LÓPEZ
DIRECTORA DE ATENCIÓN PRIMARIA A LA
SALUD



SALUD
SECRETARÍA DE SALUD

INFORME ACUMULADO SOBRE AVANCES DE INDICADORES ESTATALES
SUSTENTO NORMATIVO: CONVENIO ESPECIFICO, AFASPE, EJERCICIO 2021

Fecha de generación: 9 de marzo de 2022

Trimestre: Cuarto trimestre

Entidad Federativa: Tlaxcala

Unidad: Centro Nacional de Equidad de Género y Salud Reproductiva (CNEGRS)

Entidad federativa: Tlaxcala

Programa: Salud Materna

Índice	Actividad General	Indicador	Frecuencia de medición	Medición de avance	Meta	Meta programada	Presupuesto	Meta realizada	Porcentaje avance	Estatus	
1	1.1.1	Intervenciones de información, comunicación y educación para la salud, incluyendo las otorgadas en clubes de mujeres embarazadas.	Número de pláticas de educación para la salud, durante el embarazo y el puerperio.	Trimestral	Al corte	Se deberán otorgar por lo menos 120,000 pláticas de educación para la salud durante el embarazo y el puerperio a nivel nacional.	3750.00	\$2,078,523.69	3,603.00	96.00 %	A
2	1.2.1	Intervenciones de desarrollo comunitario y fortalecimiento de redes sociales en salud.	Proporción de acuerdos cumplidos derivados de reuniones de redes sociales	Trimestral	Al corte	Deberá cumplirse el 100% de los acuerdos establecidos en las reuniones de redes sociales.	100.00	\$475,393.86	100.00	100.00 %	A
3	1.3.1	Acciones de información y promoción de la salud materna y señales de alarma obstétrica.	Número de campañas de promoción de atención a la salud materna.	Trimestral	Al corte	Lograr que las 32 entidades federativas realicen al menos una campaña de promoción de atención a la salud materna.	1.00	\$206,500.00	1.00	100.00 %	A
4	2.1.1	Fortalecimiento de los módulos mater para manejo de riesgo reproductivo y de riesgo obstétrico	Proporción de mujeres con atención pregestacional.	Trimestral	Al corte	Lograr que el 100% de las mujeres que asistan a consulta de atención prenatal hayan tenido una consulta pregestacional en el año previo al embarazo actual.	100.00	\$399,850.00	13.00	13.00 %	A
5	2.2.1	Atención prenatal oportuna y de calidad.	Proporción de consultas de atención prenatal de primera vez otorgadas durante el primer trimestre	Trimestral	Al corte	Lograr que el 60% del total de consultas de control prenatal de primera vez sean otorgadas en el primer trimestre	60.00	\$851,767.00	46.00	76.00 %	A
6	2.3.1	Prevención de la transmisión vertical de VIH y sífilis	Proporción de mujeres embarazadas a las que se les realiza la prueba para la detección de VIH / Sífilis que se atienden en las unidades médicas	Trimestral	Al corte	Realizar al 90% de las mujeres embarazadas en control prenatal la prueba para la detección de VIH / Sífilis	90.00	\$142,000.00	96.00	106.00 %	A
7	2.4.1	Atención del trabajo de parto, parto y cesárea segura acorde a la evidencia	Estrategia de disminución de cesárea, basada en el análisis de la cesárea con los criterios de Robson establecida	Anual	Acumulable	Las 32 entidades federativas cuentan con una estrategia de disminución de cesárea implementada.	1.00	\$40,000.00	1.00	100.00 %	A
8	2.5.1	Atención oportuna de la emergencia obstétrica	Mide indirectamente la efectividad de las acciones de prevención y atención oportuna de complicaciones en mujeres embarazadas, parturientas y puérperas de acuerdo con la normatividad aplicable	Trimestral	Al corte	Reducir la Razón de Mortalidad de Muerte Materna a 34 defunciones por cada 100,000 nacidos vivos.	34.00	\$1,376,934.50	33.60	98.00 %	A
9	2.6.1	Anticoncepción post evento obstétrico	Mujeres en el puerperio que aceptan y reciben anticoncepción post evento obstétrico	Trimestral	Al corte	Al 80% de las mujeres puérperas se les otorgará un método anticonceptivo de larga duración y alta efectividad	80.00	\$50,045.00	76.00	95.00 %	A
10	2.7.1	Atención en el puerperio	Proporción de mujeres postevento obstétrico que reciben consulta en el puerperio	Trimestral	Al corte	Otorgar al 90% de las mujeres que tuvieron un evento obstétrico, consultas de atención en el puerperio.	90.00	\$95,672.00	14.00	15.00 %	A
11	2.8.1	Abordaje humanizado de la pérdida gestacional y depresión posparto	Proporción de entidades federativas con estrategia de abordaje de la pérdida gestacional y depresión posparto.	Anual	Acumulable	Lograr que el 100% de las entidades federativas cuenten con una estrategia de abordaje integral de la pérdida gestacional y la depresión posparto.	100.00	\$12,000.00	1.00	1.00 %	A
12	2.9.1	Favorecer el apego inmediato y lactancia materna.	Proporción de unidades médicas que favorecen y vigilan el apego inmediato y lactancia materna exclusiva.	Trimestral	Al corte	Lograr que el 100% de las unidades con atención obstétrica realicen apego inmediato y fomento al inicio de la lactancia materna.	100.00	\$473,838.49	90.00	90.00 %	A



SALUD
SECRETARÍA DE SALUD

INFORME ACUMULADO SOBRE AVANCES DE INDICADORES ESTATALES

SUSTENTO NORMATIVO: CONVENIO ESPECIFICO, AFASPE, EJERCICIO 2021

Entidad federativa: Tlaxcala

Programa: Salud Materna

Índice	Actividad General	Indicador	Frecuencia de medición	Medición de avance	Meta	Meta programada	Presupuesto	Meta realizada	Porcentaje avance	Estatus	
13	3.1.1	Atención integral del proceso reproductivo en las redes de servicios de salud	Número de entidades federativas que implementan el proyecto prioritario	Anual	Acumulable	Las 32 entidades federativas cuentan con el proyecto prioritario implementado en una unidad de salud.	1.00	\$3,065,962.50	1.00	100.00 %	A
14	3.2.1	Comité Estatal de Referencia y Contrarreferencia	Número de Comités Estatales de Referencia y Contra referencia obstétrica instalados	Anual	Acumulable	Lograr la instalación de 32 comités estatales de referencia y contrarreferencia.	1.00	\$80,000.00	0.00	0.00 %	A
15	3.3.1	Seguimiento de casos de mujeres embarazadas con prueba reactiva de VIH	Proporción de mujeres embarazadas reactivas referidas para atención	Trimestral	Al corte	Lograr que el 100% de las mujeres con prueba reactiva de VIH/sífilis sean referidas para diagnóstico y tratamiento.	100.00	\$89,261.15	100.00	100.00 %	A
16	3.4.1	Estrategia para la atención de mujeres migrantes o en contextos de desastre.	Número de entidades federativas con estrategia para la atención de mujeres embarazadas migrantes o en contexto de desastre, elaborada y difundida	Anual	Acumulable	Lograr que las 32 entidades federativas elaboren y difundan la estrategia de atención.	1.00	\$14,000.00	1.00	100.00 %	A
17	3.5.1	Análisis y vigilancia de la morbilidad materna severa	Número de casos sesionados a nivel nacional en el seno del Comité de Prevención Estudio y Seguimiento de la Morbilidad y Mortalidad Materna y Perinatal	Trimestral	Acumulable	Lograr que al menos 384 casos sean sesionados a nivel nacional en el seno del Comité de Prevención Estudio y Seguimiento de la Morbilidad y Mortalidad Materna y Perinatal (12 casos por entidad federativa)	12.00	\$9,044.00	11.00	91.00 %	A
18	3.6.1	Análisis y vigilancia de la mortalidad materna.	Proporción de casos de mortalidad materna analizados en el Comité de Prevención Estudio y Seguimiento de la Morbilidad y Mortalidad Materna y Perinatal	Anual	Acumulable	Lograr que el 100% de los casos de mortalidad materna registrados, sean analizados por el Comité de Prevención Estudio y Seguimiento de la Morbilidad y Mortalidad Materna y Perinatal	100.00	\$340,950.00	100.00	100.00 %	A

Comentarios: En el indicador 2.1.1 no se alcanzó la meta debido a que la estrategia de atención pregestacional inició su implementación de manera formal en el segundo semestre del año.

Para el indicador 2.8.1 se logró la meta, sin embargo no se ve reflejada por la unidad de medida que se utilizó en el indicador.

AUTORIZA

DR. RIGOBERTO ZAMUDIO MENESES
SECRETARIO DE SALUD Y DIRECTOR
GENERAL DEL ORGANISMO PÚBLICO
DESCENTRALIZADO SALUD DE TLAXCALA

ELABORÓ

DRA. VERÓNICA HERNÁNDEZ LÓPEZ
DIRECTORA DE ATENCIÓN PRIMARIA A LA
SALUD



SALUD
SECRETARÍA DE SALUD

INFORME ACUMULADO SOBRE AVANCES DE INDICADORES ESTATALES

SUSTENTO NORMATIVO: CONVENIO ESPECIFICO, AFASPE, EJERCICIO 2021

Fecha de generación: 9 de marzo de 2022

Trimestre: Cuarto trimestre

Entidad Federativa: Tlaxcala

Unidad: Centro Nacional de Equidad de Género y Salud Reproductiva (CNEGSR)

Entidad federativa: Tlaxcala

Programa: Salud Perinatal

Índice	Actividad General	Indicador	Frecuencia de medición	Medición de avance	Meta	Meta programada	Presupuesto	Meta realizada	Porcentaje avance	Estatus	
1	1.1.1	Detección del riesgo perinatal	Proporción de recién nacidos con bajo peso al nacer (menos de 2,500gr) del total de recién nacidos registrados	Trimestral	Al corte	El 5% o menos del total de personas recién nacidas tendrá bajo peso al nacer	5.00	\$30,000.00	3.00	60.00 %	A
2	1.2.1	Productividad del Banco de Leche Humana	Proporción de mujeres donadoras del total de mujeres atendidas en bancos de leche humana	Trimestral	Al corte	El 20% de las mujeres atendidas en los bancos de leche humana son donadoras de leche humana	20.00	\$110,781.00	26.00	130.00 %	A
3	1.3.1	Acciones de información sobre lactancia materna	Número de pláticas de información, fomento y apoyo a la lactancia materna	Anual	Acumulable	Lograr impartir 15,000 pláticas a lo largo del año.	400.00	\$62,000.00	400.00	100.00 %	A
4	2.1.1	Atención inmediata de la persona recién nacida por personal capacitado	Número de personal de salud capacitado en reanimación neonatal y el programa "ayudando a los bebés a respirar".	Anual	Acumulable	Capacitar a 2400 personas en el año.	20.00	\$145,000.00	20.00	100.00 %	A
5	2.2.1	Unidades médicas con atención obstétrica con la nominación: "Amigo del niño y de la niña"	Unidades médicas con atención obstétrica que se encuentran trabajando con la "Iniciativa Hospital Amigo del niño y de la niña, asesoradas.	Anual	Acumulable	Asesorar a 32 hospitales en proceso de nominación o re-nominación.	1.00	\$4,000.00	0.00	0.00 %	A
6	2.3.1	Tamiz auditivo neonatal	Porcentaje de personas recién nacidas con prueba de tamiz auditivo neonatal antes de los primeros 29 días de vida.	Trimestral	Al corte	Al 100% de los nacidos vivos se les realizará la prueba de tamiz auditivo neonatal	100.00	\$905,700.00	96.00	96.00 %	A
7	2.4.1	Cobertura de tamiz metabólico neonatal	Proporción de personas recién nacidas con tamiz metabólico neonatal	Trimestral	Al corte	El 100% de las personas recién nacidas cuentan con prueba de tamiz metabólico neonatal	100.00	\$233,360.00	97.00	97.00 %	A
8	2.5.1	Instalación de Bancos de Leche Humana	Proporción de entidades federativas con al menos un banco de leche instalado.	Anual	Acumulable	El 65% de las entidades federativas cuentan con un banco de leche instalado	1.00	\$340,400.00	1.00	100.00 %	A
9	3.1.1	Unidades de primer nivel con la nominación: "Amigo del niño y de la niña"	Número de unidades de primer nivel de atención con asesoría para la nominación "Amigo del niño y de la niña"	Anual	Acumulable	Asesorar a 16 unidades médicas de primer nivel de atención para la nominación "Amigo del niño y de la niña"	1.00	\$40,000.00	0.00	0.00 %	A
10	3.2.1	Implementación del Programa Nacional de Tamiz Metabólico Neonatal	Proporción de entidades federativas con personal capacitado en el Programa Nacional de Tamiz Metabólico Neonatal	Anual	Acumulable	El 100% de las entidades federativas cuenta con capacitación para la implementación del Programa Nacional de Tamiz Metabólico Neonatal	100.00	\$78,768.00	100.00	100.00 %	A
11	3.3.1	Análisis de la mortalidad perinatal	Proporción de entidades federativas que realizan el análisis de mortalidad perinatal	Trimestral	Al corte	El 100% de las entidades federativas realizan el análisis de mortalidad perinatal	100.00	\$58,203.00	94.00	94.00 %	A
12	3.4.1	Registro oficial de la muerte perinatal	Número de personal capacitado en el llenado del certificado de defunción	Anual	Acumulable	320 personas capacitadas en el llenado del certificado de defunción	20.00	\$70,000.00	20.00	100.00 %	A



SALUD
SECRETARÍA DE SALUD

INFORME ACUMULADO SOBRE AVANCES DE INDICADORES ESTATALES

SUSTENTO NORMATIVO: CONVENIO ESPECIFICO, AFASPE, EJERCICIO 2021

Comentarios: En los indicadores 2.2.1 y 3.1.1 no se tiene avance ya que los evaluadores Federales no programaron asesorías a nivel Estatal.

AUTORIZA

DR. RIGOBERTO ZAMUDIO MENESES
SECRETARIO DE SALUD Y DIRECTOR
GENERAL DEL ORGANISMO PÚBLICO
DESCENTRALIZADO SALUD DE TLAXCALA

ELABORÓ

DRA. VERÓNICA HERNÁNDEZ LÓPEZ
DIRECTORA DE ATENCIÓN PRIMARIA A LA
SALUD



SALUD
SECRETARÍA DE SALUD

INFORME ACUMULADO SOBRE AVANCES DE INDICADORES ESTATALES

SUSTENTO NORMATIVO: CONVENIO ESPECIFICO, AFASPE, EJERCICIO 2021

Fecha de generación: 8 de marzo de 2022

Trimestre: Cuarto trimestre

Entidad Federativa: Tlaxcala

Unidad: Centro Nacional de Equidad de Género y Salud Reproductiva (CNEGSR)

Entidad federativa: Tlaxcala

Programa: SSR para Adolescentes

Índice	Actividad General	Indicador	Frecuencia de medición	Medición de avance	Meta	Meta programada	Presupuesto	Meta realizada	Porcentaje avance	Estatus
1	1.1.1 Favorecer el acceso universal a información, educación y orientación en salud sexual y reproductiva para adolescentes.	Se refiere a las campañas realizadas con el objetivo de difundir los derechos sexuales y reproductivos.	Semestral	Acumulable	Realizar 96 campañas de Información, Educación y Comunicación en temas de Salud Sexual y derechos sexuales y reproductivos	3.00	\$630,152.00	3.00	100.00 %	A
2	1.2.1 Implementar un proceso de Educación Integral en Sexualidad, participativo, autogestivo, crítico, significante y permanente.	Corresponde al número de docentes que han sido capacitados en temas de salud sexual y reproductiva, y son conocedores de los diferentes derechos sexuales y reproductivos.	Semestral	Acumulable	Lograr la capacitación de 3000 docentes en materia de salud Sexual y Reproductiva	90.00	\$202,511.00	90.00	100.00 %	A
3	1.3.1 Promover la formación de redes comunitarias de promotores juveniles en materia de salud sexual y reproductiva.	Corresponde al porcentaje de Promotores y brigadistas juveniles voluntarios activos, respecto del total de promotores registrados al periodo de evaluación.	Trimestral	Al corte	Lograr que el 80% de los promotores y brigadistas juveniles voluntarios registrados se encuentren activos	82.00	\$394,357.00	82.00	100.00 %	A
4	1.4.1 Capacitar y formar promotores juveniles en salud sexual y reproductiva	Número de Promotores y brigadistas capacitados en temas de SSRA	Semestral	Acumulable	Capacitar 1670 promotores y brigadistas voluntarios en temas de salud sexual y reproductiva	50.00	\$100,000.00	50.00	100.00 %	A
5	2.1.1 Mejorar la calidad de los servicios de salud sexual y reproductiva para adolescentes.	Número de personas que laboran en primer nivel de atención capacitadas en las directrices para el otorgamiento de servicios de aborto seguro	Semestral	Acumulable	Capacitar a 875 personas que laboran en primer nivel de atención en las directrices para el otorgamiento de servicios de aborto seguro	25.00	\$25,000.00	25.00	100.00 %	A
6	2.2.1 Capacitar a profesionales de la salud para la atención específica de la salud sexual y reproductiva de la población adolescente.	Número de personas que laboran en el primer nivel de atención capacitadas en el otorgamiento del Paquete Básico de Salud Sexual y Reproductiva para Adolescentes con base en el MAISSRA.	Semestral	Acumulable	Capacitar a 2900 personas que laboran en primer nivel de atención en el otorgamiento del Paquete Básico de Salud Sexual y Reproductiva para Adolescentes con base en el MAISSRA	90.00	\$90,000.00	90.00	100.00 %	A
7	2.4.1 Incrementar la cobertura de servicios de salud sexual y reproductiva para adolescentes.	Número de servicios amigables nuevos en las unidades de salud	Semestral	Acumulable	Establecer 143 Servicios amigables nuevos en las unidades de salud	5.00	\$623,628.00	5.00	100.00 %	A
8	2.5.1 Favorecer el acceso efectivo a servicios de calidad específicos de Salud Sexual y Reproductiva para Adolescentes con énfasis en población en situación de vulnerabilidad.	Porcentaje de municipios que cuentan con unidad amigable para la atención de la salud sexual y reproductiva de la población adolescente	Semestral	Al corte	Lograr que el 65% de los municipios cuenten con al menos una unidad amigable para adolescentes	80.00	\$1,842,498.71	80.00	100.00 %	A
9	3.1.1 Implementar acciones de orientación consejería y acceso a métodos anticonceptivos, modernos, seguros y eficaces, la anticoncepción de emergencia y el esquema de doble protección en todas las instituciones públicas de salud.	Porcentaje de mujeres adolescentes con vida sexual activa, que son usuarias activas de métodos anticonceptivos, y pertenecen a la población responsable de la Secretaría de Salud	Trimestral	Al corte	Lograr que el 69% de las mujeres adolescentes de 15 a 19 años con vida sexual activa sean usuarias activas de métodos anticonceptivos	69.00	\$202,500.00	55.00	79.00 %	A
10	3.2.1 Implementar acciones de orientación consejería y acceso a métodos anticonceptivos, específico para el pos evento obstétrico	Porcentaje de mujeres adolescentes de 15 a 19 años que posterior a algún evento obstétrico, aceptan un método anticonceptivo de larga duración, excepto condón.	Trimestral	Al corte	Lograr que el 80% de mujeres adolescentes de 15 a 19 años acepten un método anticonceptivo de larga duración posterior a algún evento obstétrico	87.00	\$407,307.00	62.00	71.00 %	A
11	3.3.1 Establecer, servicios amigables que favorecen el acceso a servicios de aborto seguros para la población adolescente	Se refiere al porcentaje de servicios amigables que favorecen el acceso a servicios de aborto seguro para adolescentes	Anual	Al corte	32 servicios amigables que favorecen el acceso a la población adolescente al aborto seguro instalados	1.00	\$518,390.00	1.00	100.00 %	A
12	3.4.1 Desarrollar estrategias para mejorar el registro y disponibilidad de la información en los sistemas oficiales.	Se refiere al porcentaje de servicios amigables que registran información en el Sistema de Información en Salud /SINBA	Trimestral	Al corte	El 100% de los Servicios amigables registrados cumplen con su registro de información en el SINBA	100.00	\$25,000.00	100.00	100.00 %	A



SALUD
SECRETARÍA DE SALUD

INFORME ACUMULADO SOBRE AVANCES DE INDICADORES ESTATALES
SUSTENTO NORMATIVO: CONVENIO ESPECIFICO, AFASPE, EJERCICIO 2021

Entidad federativa: Tlaxcala

Programa: SSR para Adolescentes

Índice	Actividad General	Indicador	Frecuencia de medición	Medición de avance	Meta	Meta programada	Presupuesto	Meta realizada	Porcentaje avance	Estatus
--------	-------------------	-----------	------------------------	--------------------	------	-----------------	-------------	----------------	-------------------	---------

Comentarios: Sin comentarios

AUTORIZA

DR. RIGOBERTO ZAMUDIO MENESES
SECRETARIO DE SALUD Y DIRECTOR
GENERAL DEL ORGANISMO PÚBLICO
DESCENTRALIZADO SALUD DE TLAXCALA

ELABORÓ

DRA. VERÓNICA HERNÁNDEZ LÓPEZ
DIRECTORA DE ATENCIÓN PRIMARIA A LA
SALUD

Fecha de generación: 8 de marzo de 2022

Trimestre: Cuarto trimestre

Entidad Federativa: Tlaxcala

Unidad: Centro Nacional de Equidad de Género y Salud Reproductiva (CNEGRS)

Entidad federativa: Tlaxcala

Programa: Violencia de Género

Índice	Actividad General	Indicador	Frecuencia de medición	Medición de avance	Meta	Meta programada	Presupuesto	Meta realizada	Porcentaje avance	Estatus	
1	1.1.1	Generar y dar seguimiento a una estrategia de comunicación	Número de materiales de comunicación de promoción de una vida libre de violencia difundidos entre la población y el personal de salud	Trimestral	Al corte	Número de materiales de comunicación de promoción de una vida libre de violencia difundidos entre la población y el personal de salud	1.00	\$105,000.00	1.00	100.00 %	A
2	1.3.1	Diseño e implementación de un programa de capacitación para la prevención de la violencia dirigido a PROMOTORES JUVENILES	Número de talleres de prevención de la violencia dirigidos a Promotores juveniles	Trimestral	Al corte	Número de talleres de prevención de la violencia dirigidos a Promotores juveniles	12.00	\$560,739.00	7.00	58.00 %	A
3	1.3.2	Impartir talleres para la prevención de la violencia orientados a POBLACIÓN ADOLESCENTE	Mide el número de grupos formados para prevenir la violencia de género, así como los grupos formados para prevención de la violencia en el noviazgo, dirigidos a la población adolescente	Trimestral	Al corte	Grupos formados para prevención de la violencia en población adolescente	12.00	\$5,500.00	12.00	100.00 %	A
4	2.1.1	Mejorar la atención oportuna y referencia a los servicios especializados de atención a la violencia	Número de mujeres de 15 años y más unidas en situación de violencia familiar y de género severa atendidas en servicios especializados respecto del número de mujeres programadas para su atención.	Trimestral	Al corte	Porcentaje de cobertura de atención especializada a mujeres víctimas de violencia familiar severa	22.00	\$2,409,930.00	15.00	68.00 %	A
5	2.4.1	Impartir talleres al personal de salud sobre la IVE en las unidades de salud	Número de talleres brindados sobre Interrupción Voluntaria del Embarazo	Trimestral	Al corte	Número de talleres brindados sobre IVE	1.00	\$50,000.00	1.00	100.00 %	A
6	2.4.2	Impartir capacitaciones al personal de salud sobre la aplicación de la NOM-046 y ATENCIÓN INMEDIATA A LA VIOLACIÓN SEXUAL en las unidades de salud	Número de talleres brindados sobre NOM-046	Trimestral	Al corte	Número de capacitaciones sobre NOM-046 dirigidas al personal de salud	2.00	\$18,480.00	2.00	100.00 %	A
7	2.5.1	Dar seguimiento y supervisar la implementación de la 1ra fase de la Vertiente Intercultural	Número de diagnósticos Intercultural elaborados en comunidades con población indígena	Trimestral	Al corte	Contar con 10 diagnósticos de prevención y atención a la violencia elaborados en comunidades con población indígena	1.00	\$753,808.00	1.00	100.00 %	A
8	3.2.1	Coordinar grupos de trabajo a través de talleres reeducativos dirigidos a mujeres	Número de grupos formados para reeducación de víctimas de violencia de pareja	Trimestral	Al corte	Número de grupos formados para reeducación de víctimas de violencia de pareja	16.00	\$803,310.00	16.00	100.00 %	A
9	3.2.2	Coordinar grupos de trabajo a través de talleres reeducativos dirigidos a agresores	Número de grupos formados para la reeducación de agresores de violencia de pareja	Trimestral	Al corte	Número de grupos formados para la reeducación de agresores de violencia de pareja.	16.00	\$569,667.00	16.00	100.00 %	A
10	3.2.3	Coordinar y EVALUAR talleres reeducativos para mujeres víctimas y agresores	Número de reportes con la evaluación de la estrategia de reeducación de víctimas y agresores	Trimestral	Al corte	Número de reportes con la evaluación de la estrategia de reeducación de víctimas y agresores	1.00	\$12,912.00	1.00	100.00 %	A
11	3.4.1	Implementar la estrategia de Buen Trato	Número de talleres de buen trato y medidas para evitar la violencia obstétrica	Trimestral	Al corte	Número de talleres de Buen Trato y medidas para evitar la violencia obstétrica	4.00	\$22,400.00	4.00	100.00 %	A



SALUD
SECRETARÍA DE SALUD

INFORME ACUMULADO SOBRE AVANCES DE INDICADORES ESTATALES

SUSTENTO NORMATIVO: CONVENIO ESPECIFICO, AFASPE, EJERCICIO 2021

Comentarios: Sin comentarios

AUTORIZA

DR. RIGOBERTO ZAMUDIO MENESES
SECRETARIO DE SALUD Y DIRECTOR
GENERAL DEL ORGANISMO PÚBLICO
DESCENTRALIZADO SALUD DE TLAXCALA

ELABORÓ

DRA. VERÓNICA HERNÁNDEZ LÓPEZ
DIRECTORA DE ATENCIÓN PRIMARIA A LA
SALUD