

CONVENIO ESPECÍFICO EN MATERIA DE MINISTRACIÓN DE SUBSIDIOS PARA EL FORTALECIMIENTO DE ACCIONES DE SALUD PÚBLICA EN LAS ENTIDADES FEDERATIVAS QUE CELEBRAN, POR UNA PARTE, EL EJECUTIVO FEDERAL, A TRAVÉS DE LA SECRETARÍA DE SALUD, A LA QUE EN ADELANTE SE LE DENOMINARÁ "LA SECRETARÍA", POR CONDUCTO DEL DR. HUGO LÓPEZ GATELL RAMÍREZ, SUBSECRETARIO DE PREVENCIÓN Y PROMOCIÓN DE LA SALUD, ASISTIDO POR LA DRA. MARÍA GUADALUPE LUCERO RODRÍGUEZ CABRERA, DIRECTORA DE ESTRATEGIAS Y DESARROLLO DE ENTORNOS SALUDABLES; EL DR. JOSÉ LUIS ALOMÍA ZEGARRA, DIRECTOR GENERAL DE EPIDEMIOLOGÍA; LA T.R. MARÍA VIRGINIA GONZÁLEZ TORRES, SECRETARIA TÉCNICA DEL CONSEJO NACIONAL DE SALUD MENTAL; EL DR. ARTURO GARCÍA CRUZ, SECRETARIO TÉCNICO DEL CONSEJO NACIONAL PARA LA PREVENCIÓN DE ACCIDENTES; EL DR. RUFINO LUNA GORDILLO, DIRECTOR GENERAL ADJUNTO DE SALUD REPRODUCTIVA; EL DR. RUY LÓPEZ RIDAURA, DIRECTOR GENERAL DEL CENTRO NACIONAL DE PROGRAMAS PREVENTIVOS Y CONTROL DE ENFERMEDADES.; LA DRA. PATRICIA ESTELA URIBE ZÚÑIGA, DIRECTORA GENERAL DEL CENTRO NACIONAL PARA LA PREVENCIÓN Y EL CONTROL DEL VIH/SIDA; Y LA DRA. MIRIAM ESTHER VERAS GODOY, DIRECTORA GENERAL DE CENTRO NACIONAL PARA LA SALUD DE LA INFANCIA Y LA ADOLESCENCIA; Y POR LA OTRA PARTE, EL ESTADO LIBRE Y SOBERANO DE TLAXCALA, A QUIEN EN LO SUCESIVO SE LE DENOMINARÁ "LA ENTIDAD", REPRESENTADO POR EL DR. ALBERTO JONGUITUD FALCÓN, SECRETARIO DE SALUD Y DIRECTOR GENERAL DEL ORGANISMO PÚBLICO DESCENTRALIZADO SALUD DE TLAXCALA Y LA ING. MARÍA ALEJANDRA MARISELA NANDE ISLAS, SECRETARIA DE PLANEACIÓN Y FINANZAS DEL ESTADO DE TLAXCALA, A LAS QUE AL ACTUAR DE MANERA CONJUNTA SE LES DENOMINARÁ "LAS PARTES", CONFORME A LOS ANTECEDENTES, DECLARACIONES Y CLÁUSULAS SIGUIENTES:

ANTECEDENTES

- I. Con fecha **10 de octubre de 2012**, "**LA SECRETARÍA**" y "**LA ENTIDAD**" celebraron el **ACUERDO MARCO DE COORDINACIÓN**, con el objeto de facilitar la concurrencia en la prestación de servicios en materia de salubridad general y fijar las bases y mecanismos generales a fin de ministrar recursos presupuestarios federales y/o insumos federales, mediante la suscripción de los instrumentos específicos correspondientes, para coordinar la participación de "**LA ENTIDAD**" con "**LA SECRETARÍA**", en términos de los artículos 9 y 13, apartado B de la Ley General de Salud, en lo sucesivo "**EL ACUERDO MARCO**".
- II. De conformidad con lo establecido en la cláusula **SEGUNDA** de "**EL ACUERDO MARCO**", los Convenios Específicos que al efecto se celebren serán suscritos por **EL DR. ALBERTO JONGUITUD FALCÓN, SECRETARIO DE SALUD Y DIRECTOR GENERAL DEL ORGANISMO PÚBLICO DESCENTRALIZADO SALUD DE TLAXCALA Y LA ING. MARÍA ALEJANDRA MARISELA NANDE ISLAS, SECRETARIA DE PLANEACIÓN Y FINANZAS DEL ESTADO DE TLAXCALA** por parte de "**LA ENTIDAD**", y por la Subsecretaría de Prevención y Promoción de la Salud por sí misma, o asistida por los titulares de las unidades administrativas y órganos desconcentrados que tiene adscritos, por parte de "**LA SECRETARÍA**".
- III. "**LA SECRETARÍA**" tiene dentro de sus objetivos, la atención de los retos de la salud que enfrenta el país, a los cuales se han asociado metas estratégicas, líneas de acción y actividades que corresponden a las prioridades del sector salud para contribuir al logro de sus objetivos, y destaca, en materia de salud pública, el fortalecer e integrar las acciones de promoción de la salud, prevención y control de enfermedades, las cuales se concretan en 36 *Programas de Acción Específicos*, en lo sucesivo "**LOS PROGRAMAS**".

DECLARACIONES

I. "**LA SECRETARÍA**" declara que:

- I.1. Dr. Hugo López Gatell Ramírez, en su carácter de Subsecretario de Prevención y Promoción de la Salud tiene la competencia y legitimidad suficiente y necesaria para suscribir el presente Convenio Específico, según se desprende de lo previsto en los artículos 8, fracción XVI y 10 del Reglamento Interior de la Secretaría de Salud, así como el Artículo Único, fracción III, del Acuerdo mediante el cual se adscriben orgánicamente las unidades de la Secretaría de Salud, publicado en el Diario Oficial de la Federación el 11 de marzo de 2010, modificado por el diverso publicado en el citado

órgano de difusión oficial el 12 de enero de 2015, cargo que se acredita con la copia fotostática del nombramiento, la cual se acompaña como parte del **Anexo 1** de este instrumento.

I.2. La Subsecretaría de Prevención y Promoción de la Salud, entre otras atribuciones, le corresponde, proponer al Secretario de Salud las políticas en las materias de prevención y promoción de la salud, de control de enfermedades, de salud mental, así como establecer las estrategias de ejecución, coordinación, dirección, supervisión y evaluación de aquellas políticas aprobadas por el Secretario de Salud; además, coordinar el desarrollo de los centros nacionales de Programas Preventivos y Control de Enfermedades, para la Salud de la Infancia y la Adolescencia, de Equidad de Género y Salud Reproductiva y para la Prevención y Control del VIH/SIDA, de conformidad con lo dispuesto en el artículo 10 del Reglamento Interior de la Secretaría de Salud.

I.3. Las direcciones generales de Promoción de la Salud y de Epidemiología, así como los secretariados técnicos de los consejos nacionales de Salud Mental y para la Prevención de Accidentes, son unidades administrativas de la Secretaría de Salud, de conformidad con lo dispuesto en el artículo 2, apartado B, fracciones XII, XVII Bis, XIX y XXI, del Reglamento Interior de la Secretaría de Salud, adscritas a la Subsecretaría de Prevención y Promoción de la Salud, con las atribuciones que se contienen en los artículos 28, 32 Bis 2, 35 y 35 Bis 2 del citado Reglamento; y que los centros nacionales de Equidad de Género y Salud Reproductiva; de Programas Preventivos y Control de Enfermedades; para la Prevención y el Control del VIH/SIDA y para la Salud de la Infancia y la Adolescencia, son órganos desconcentrados de la Secretaría de Salud, de conformidad con lo establecido en el artículo 2, apartado C, fracciones II, VII, VIII y IX, del Reglamento Interior de la Secretaría de Salud, con las atribuciones que se contienen en los artículos 36, 37, 38, 40, 45, 46 y 47 del citado Reglamento, cuyos titulares se encuentran plenamente facultados para suscribir el presente Convenio Específico y acreditan sus cargos mediante sus respectivos nombramientos que en copia fotostática se acompañan como parte del **Anexo 1** del presente instrumento.

I.4. De acuerdo con lo establecido en el Reglamento Interior de la Secretaría de Salud, a las unidades administrativas y órganos desconcentrados adscritos a la Subsecretaría de Prevención y Promoción de la Salud, les corresponde, entre otras atribuciones, proponer las políticas y estrategias nacionales de los programas de prevención y promoción de la salud; participar en el ámbito de sus respectivas competencias en la instrumentación del Sistema de Protección Social en Salud; promover la celebración de acuerdos de coordinación con los gobiernos de las entidades federativas; establecer los procedimientos para la instrumentación y operación de la Estrategia de Prevención y Promoción de la Salud; y proponer o definir los mecanismos que permitan el control en el suministro y la distribución oportuna, suficiente y de calidad del material y los insumos utilizados en "**LOS PROGRAMAS**".

I.5. Cada una de las unidades administrativas y órganos desconcentrados adscritos a la Subsecretaría de Prevención y Promoción de la Salud cuentan con la disponibilidad presupuestaria correspondiente para hacer frente a los compromisos derivados de la suscripción del presente instrumento.

I.6. Para los efectos del presente Convenio Específico señala como domicilio el ubicado en la calle de Lieja número 7, Colonia Juárez, Demarcación Territorial Cuauhtémoc, Código Postal 06600, en la Ciudad de México.

II. "LA ENTIDAD" declara que:

1. Que la Ingeniera María Alejandra Marisela Nande Islas, en su carácter de Secretaria de Planeación y Finanzas del Estado de Tlaxcala, asiste a la suscripción del presente Convenio Específico, de conformidad con los artículos 1, 11 y 32 de la Ley Orgánica de la Administración Pública del Estado de Tlaxcala, y acredita su cargo mediante nombramiento que en copia fotostática se adjunta al presente como Anexo 1 para formar parte integrante de su contexto.
2. Que el Doctor Alberto Jonguitud Falcón, en su carácter de Secretario de Salud y Director General del Organismo Público Descentralizado Salud de Tlaxcala, asiste a la suscripción del presente Convenio Específico, de conformidad con los artículos 1, 11 y 38 de la Ley Orgánica de la Administración Pública del Estado de Tlaxcala, así como los artículos 23, 30, fracciones I, XVI y XVII, 34, fracciones IV y XV de la Ley de Salud del Estado de Tlaxcala y acredita su cargo mediante nombramiento que en copia fotostática se adjunta al presente como Anexo 2 para formar parte integrante de su contexto.

Handwritten signature and initials, possibly 'd' and 'e', with a small number '2' written below them.

3. Que sus prioridades para alcanzar los objetivos pretendidos a través del presente instrumento son proponer, coordinar y supervisar la política en materia de asistencia social, apoyar los programas de servicios de salud, atención médica social, prevención de enfermedades y poner en vigor las medidas necesarias para luchar contra las enfermedades transmisibles, no transmisibles y otros daños a la salud.
4. Que para los efectos legales relacionados con este Convenio Específico señala como su domicilio el ubicado en Ignacio Picazo Norte 25 (veinticinco), Colonia Centro del Municipio de Santa Ana Chiahutempan Tlaxcala, Código Postal 90800.

Expuesto lo anterior, toda vez que la Ley Federal de Presupuesto y Responsabilidad Hacendaria dispone en sus artículos 74 y 75, que los titulares de las dependencias y entidades de la Administración Pública Federal, con cargo a cuyos presupuestos se autorice la ministración de subsidios, serán responsables en el ámbito de sus competencias, de que éstos se otorguen y ejerzan conforme a las disposiciones generales aplicables, así como que dichas ministraciones se sujeten a los criterios de objetividad, equidad, transparencia, publicidad, selectividad y temporalidad que en dicha Ley se señalan. "LAS PARTES" celebran el presente Convenio Específico al tenor de las siguientes:

CLÁUSULAS

PRIMERA. OBJETO.- El presente Convenio Específico tiene por objeto ministrar recursos presupuestarios federales, en carácter de subsidios, así como insumos federales a "LA ENTIDAD" para coordinar su participación con "LA SECRETARÍA", en términos de lo previsto en los artículos 9 y 13, apartado B de la Ley General de Salud, en la ejecución de "LOS PROGRAMAS", que comprende la realización de intervenciones y el cumplimiento de metas de cada uno de ellos, a fin de permitir a "LA ENTIDAD" su adecuada instrumentación, así como fortalecer la integralidad de las acciones de Prevención y Promoción de la Salud.

En los Anexos 2, 3 y 5 del presente instrumento, se mencionan "LOS PROGRAMAS" en los que se aplicarán tales recursos y en el Anexo 4 se precisan los Programas-Indicadores-Metas que sobre el particular asumen "LA ENTIDAD" y "LA SECRETARÍA", anexos que debidamente firmados por "LAS PARTES" forman parte del mismo.

La ministración de recursos federales que efectúe "LA SECRETARÍA" a "LA ENTIDAD", se realizará conforme a la tabla siguiente:

NO.	UNIDAD RESPONSABLE / PROGRAMA DE ACCIÓN	CLAVE DEL PROGRAMA PRESUPUESTARIO	MONTO MÁXIMO A CARGO DE "LA SECRETARÍA" (Pesos)		
			RECURSOS PRESUPUESTARIOS FEDERALES	INSUMOS FEDERALES	TOTAL
310 DIRECCIÓN GENERAL DE PROMOCIÓN DE LA SALUD					
1	Promoción de la Salud y Determinantes Sociales		0.00	0.00	0.00
2	Entornos y Comunidades Saludables	P018	738,542.86	0.00	738,542.86
3	Alimentación y Actividad Física	U008	4,300,000.00	0.00	4,300,000.00
Subtotal			5,038,542.86	0.00	5,038,542.86
313 SECRETARIADO TÉCNICO DEL CONSEJO NACIONAL DE SALUD MENTAL					
1	Salud Mental		0.00	0.00	0.00
Subtotal			0.00	0.00	0.00
315 SECRETARIADO TÉCNICO DEL CONSEJO NACIONAL PARA LA PREVENCIÓN DE ACCIDENTES					
1	Seguridad Vial	P018	269,000.00	0.00	269,000.00
2	Prevención de Accidentes en Grupos Vulnerables	P018	250,000.00	0.00	250,000.00
Subtotal			519,000.00	0.00	519,000.00
316 DIRECCIÓN GENERAL DE EPIDEMIOLOGÍA					
1	Sistema Nacional de Vigilancia Epidemiológica	U009	742,028.00	0.00	742,028.00

2	SINAVE (Componente de Vigilancia por Laboratorio)	U009	647,872.20	44,093.00	691,965.20
Subtotal			1,389,900.20	44,093.00	1,433,993.20
K00 CENTRO NACIONAL PARA LA PREVENCIÓN Y EL CONTROL DEL VIH/SIDA					
1	Respuesta al VIH/SIDA e ITS	P016	95,000.00	888,521.00	983,521.00
Subtotal			95,000.00	888,521.00	983,521.00
L00 CENTRO NACIONAL DE EQUIDAD DE GÉNERO Y SALUD REPRODUCTIVA					
1	Prevención y Control del Cáncer de la Mujer	P020	5,961,455.50	5,628,875.56	11,590,331.06
2	Salud Materna y Perinatal	P020	4,559,323.95	992,544.40	5,551,868.35
3	Salud Sexual y Reproductiva para Adolescentes	P020	1,035,084.00	0.00	1,035,084.00
4	Planificación Familiar y Anticoncepción	P020	2,013,331.50	0.00	2,013,331.50
5	Prevención y Atención de la Violencia Familiar y de Género	P020	5,581,237.00	93,269.04	5,674,506.04
6	Igualdad de Género en Salud	P020	269,274.00	0.00	269,274.00
Subtotal			19,419,705.95	6,714,689.00	26,134,394.95
000 CENTRO NACIONAL DE PROGRAMAS PREVENTIVOS Y CONTROL DE ENFERMEDADES					
1	Prevención y Control de la Rabia Humana	P018, U009	14,692.00	100,288.00	114,980.00
2	Prevención y Control de la Brucelosis		0.00	0.00	0.00
3	Prevención y Control de la Rickettsiosis		0.00	0.00	0.00
4	Prevención y Control de Dengue y Otros Vectores	U009	0.00	155,939.00	155,939.00
5	Prevención y Control del Paludismo	U009	108,425.00	0.00	108,425.00
6	Eliminación de la Oncocercosis		0.00	0.00	0.00
7	Prevención y Control de la Enfermedad de Chagas		0.00	0.00	0.00
8	Prevención y Control de las Leishmaniasis		0.00	0.00	0.00
9	Prevención y Control de la Intoxicación por Picadura de Alacrán		0.00	0.00	0.00
10	Prevención y Control de la Diabetes	U008	325,896.00	0.00	325,896.00
11	Prevención y Control de la Obesidad y Riesgo Cardiovascular	U008	1,647,138.00	0.00	1,647,138.00
12	Atención del Envejecimiento	U008	104,460.00	0.00	104,460.00
13	Prevención, Detección y Control de los Problemas de Salud Bucal	U009	44,076.00	0.00	44,076.00
14	Prevención y Control de la Tuberculosis	P018	0.00	7,832.95	7,832.95
15	Eliminación de la Lepra		0.00	0.00	0.00
16	Atención de Urgencias Epidemiológicas y Desastres	U009	145,434.12	0.00	145,434.12
17	Prevención de Enfermedades Diarréicas Agudas y Cólera	U009	71,417.70	0.00	71,417.70
18	Prevención y Control de las Enfermedades Respiratorias e Influenza	U009	9,200.00	0.00	9,200.00
Subtotal			2,470,738.82	264,059.95	2,734,798.77
R00 CENTRO NACIONAL PARA LA SALUD DE LA INFANCIA Y LA ADOLESCENCIA					
1	Vacunación Universal	E036	1,276,298.00	32,027,230.00	33,303,528.00
2	Salud para la Infancia y la Adolescencia	P018	533,202.00	0.00	533,202.00
3	Cáncer en la Infancia y la Adolescencia	P018	309,582.00	0.00	309,582.00
Subtotal			2,119,082.00	32,027,230.00	34,146,312.00
Total de recursos federales a administrar a "LA ENTIDAD"			31,051,969.83	39,938,592.95	70,990,562.78

Handwritten signatures and initials are present on the right side of the page, including a large signature at the bottom right and several smaller initials or marks.

La ministración de recursos presupuestarios federales que realice "LA SECRETARÍA" a "LA ENTIDAD", se hará considerando la estacionalidad del gasto y, en su caso, el calendario presupuestario autorizado por la Secretaría de Hacienda y Crédito Público, a través del Sistema Integral de Administración Financiera Federal (SIAFF).

Los recursos presupuestarios federales otorgados a "LA ENTIDAD" se considerarán devengados para "LA SECRETARÍA", a partir de que ésta realice la entrega de los mismos a la Secretaría de Planeación y Finanzas del Estado de Tlaxcala de "LA ENTIDAD", no así para "LA ENTIDAD".

SEGUNDA. MINISTRACIÓN.- Para el cumplimiento del objeto del presente instrumento, "LA SECRETARÍA", con cargo a su presupuesto, ministrará a "LA ENTIDAD" recursos federales, en carácter de subsidios, hasta por la cantidad de \$70,990,562.78 (SETENTA MILLONES NOVECIENTOS NOVENTA MIL QUINIENTOS SESENTA Y DOS PESOS 78/100 M.N), para la realización de las intervenciones y el cumplimiento de las metas que contemplan "LOS PROGRAMAS".

Los recursos presupuestarios federales por un monto de \$31,051,969.83 (TREINTA Y UN MILLONES CINCUENTA Y UN MIL NOVECIENTOS SESENTA Y NUEVE PESOS 83/100 M.N), se radicarán a la Secretaría de Planeación y Finanzas del Estado de Tlaxcala de "LA ENTIDAD", en la cuenta bancaria productiva específica que ésta establezca para tal efecto, en forma previa a la entrega de los recursos, en la institución de crédito bancaria que la misma determine, informando de ello a "LA SECRETARÍA". Los recursos presupuestarios a que se hace alusión, se ministrarán conforme al calendario establecido en el Anexo 3 del presente instrumento.

La Secretaría de Planeación y Finanzas del Estado de Tlaxcala de "LA ENTIDAD", se obliga a ministrar los recursos a que se refiere el párrafo anterior a la Unidad Ejecutora, junto con los rendimientos financieros que se generen en la cuenta bancaria productiva específica que ésta establezca para tal efecto, en un plazo no mayor a 5 días hábiles, contados a partir de que "LA SECRETARÍA" le radique dichos recursos, de conformidad con "EL ACUERDO MARCO".

Para efectos de este Convenio Especifico se entenderá como Unidad Ejecutora a la Secretaría de Salud y Organismo Público Descentralizado Salud de Tlaxcala.

Los recursos presupuestarios federales ministrados, que después de radicados en la Secretaría de Planeación y Finanzas del Estado de Tlaxcala de "LA ENTIDAD", no hayan sido ministrados a la Unidad Ejecutora, o que una vez ministrados a esta última, no sean ejercidos en los términos de este Convenio, serán considerados por "LA SECRETARÍA" como recursos ociosos, debiendo "LA ENTIDAD" proceder a su reintegro junto con sus rendimientos financieros al Erario Federal (Tesorería de la Federación), dentro de los 15 días naturales siguientes en que lo requiera "LA SECRETARÍA". Dicho reintegro aplicará también en a aquellos casos en que los recursos sean desviados para propósitos distintos a los autorizados en el presente instrumento.

Los insumos federales que suministre "LA SECRETARÍA" a "LA ENTIDAD", por un monto total de \$39,938,592.95 (TREINTA Y NUEVE MILLONES NOVECIENTOS TREINTA Y OCHO MIL QUINIENTOS NOVENTA Y DOS PESOS 95/100 M.N), serán entregados directamente a la Secretaría de Salud y Organismo Público Descentralizado Salud de Tlaxcala.

Los insumos federales que no sean destinados en tiempo y forma a "LOS PROGRAMAS" señalados en el Anexo 5 de este Convenio Especifico, serán considerados por "LA SECRETARÍA" como recursos ociosos, por lo que las unidades administrativas u órganos desconcentrados responsables de "LOS PROGRAMAS", podrán solicitar su devolución para reasignarlos.

"LAS PARTES" convienen expresamente que los recursos presupuestarios federales e insumos federales otorgados en el presente Convenio Especifico, no son susceptibles de presupuestarse en los ejercicios fiscales siguientes, por lo que no implica el compromiso de ministraciones posteriores en el ejercicio en curso, ni en ejercicios fiscales subsecuentes con cargo a la Federación para complementar la infraestructura y el equipamiento que pudiera derivar del objeto del presente instrumento, ni de operaciones inherentes a las obras y equipamientos, ni para cualquier otro gasto administrativo o de operación vinculado con el objeto del mismo.

TERCERA. VERIFICACIÓN DEL DESTINO DE LOS RECURSOS FEDERALES.- Para asegurar la transparencia en la aplicación y comprobación de los recursos federales ministrados, "LA SECRETARÍA" y "LA ENTIDAD" convienen en sujetarse a lo siguiente:

1. "LA SECRETARÍA" verificará, por conducto de las unidades administrativas u órganos desconcentrados responsables de cada uno de "LOS PROGRAMAS", que los recursos presupuestarios federales ministrados e insumos federales suministrados con motivo del presente Convenio Específico, sean destinados para fortalecer la integralidad de las acciones de prevención y promoción de la salud de "LOS PROGRAMAS" a que se refiere la Cláusula Primera, sin perjuicio de las atribuciones que en la materia correspondan a otras instancias competentes del Ejecutivo Federal.
2. Los recursos presupuestarios federales e insumos federales que "LA SECRETARÍA" se compromete a ministrar y suministrar, respectivamente, a "LA ENTIDAD", a través de las unidades administrativas u órganos desconcentrados responsables de cada uno de "LOS PROGRAMAS", estarán sujetos a la disponibilidad presupuestaria y a las autorizaciones correspondientes, de conformidad con las disposiciones jurídicas aplicables y de acuerdo con el calendario que para tal efecto se establezca.
3. "LA SECRETARÍA", por conducto de las unidades administrativas u órganos desconcentrados responsables de "LOS PROGRAMAS", podrá controlar, vigilar, supervisar, dar seguimiento y evaluar en todo momento las obligaciones que asume "LA ENTIDAD", así como la aplicación y destino de los recursos presupuestarios federales e insumos federales que se le entregan en el marco del presente instrumento.
4. "LA SECRETARÍA", por conducto de las unidades administrativas u órganos desconcentrados responsables de "LOS PROGRAMAS", aplicará las medidas que procedan de acuerdo con la normativa vigente y, en su caso, suspenderá o cancelará las subsiguientes ministraciones de recursos presupuestarios federales, cuando éstos no hayan sido aplicados por "LA ENTIDAD", para los fines objeto del presente Convenio Específico, o bien, se haya aplicado en contravención a sus cláusulas, o a las de "EL ACUERDO MARCO".
5. "LA SECRETARÍA", a través de las unidades administrativas u órganos desconcentrados responsables de cada uno de "LOS PROGRAMAS", practicará, cuando lo considere necesario, visitas de supervisión a efecto de observar los avances de "LOS PROGRAMAS", estando obligada "LA ENTIDAD", a la entrega del formato de certificación del gasto que se obtenga del Sistema de Información para la Administración del Fondo para el Fortalecimiento de Acciones de Salud Pública en las Entidades Federativas, en adelante, "SIAFFASPE", así como a exhibir la documentación comprobatoria y justificatoria del gasto, que sustente y fundamente la aplicación de los recursos citados en la Cláusula Primera del presente instrumento.
6. Para el control, vigilancia, supervisión, seguimiento y evaluación de los recursos presupuestarios federales e insumos federales que en virtud de este instrumento son ministrados y suministrados, respectivamente, a "LA ENTIDAD", "LA SECRETARÍA" ha implementado el "SIAFFASPE", como una herramienta informática, utilizada para apoyar la comprobación del gasto de los recursos presupuestarios federales ministrados a "LA ENTIDAD".

CUARTA. INDICADORES Y METAS.- Los recursos federales que ministre "LA SECRETARÍA" a "LA ENTIDAD", se aplicarán en "LOS PROGRAMAS" a que se refiere la Cláusula Primera del presente instrumento, a fin de alcanzar las metas con base en los indicadores que se establecen en el Anexo 4 del presente instrumento.

QUINTA. APLICACIÓN.- Los recursos presupuestarios federales e insumos federales que ministre y suministre, respectivamente, "LA SECRETARÍA" a "LA ENTIDAD", serán destinados, ejercidos y aplicados en forma exclusiva en las intervenciones y cumplimiento de metas de acuerdo a los indicadores que contemplan "LOS PROGRAMAS", en términos de lo estipulado en la Cláusula Primera de este Instrumento.

Los recursos presupuestarios federales, a que refiere el párrafo anterior, deberán ser ejercidos con cargo a las partidas de gasto autorizadas por las unidades administrativas u órganos desconcentrados responsables de cada uno de "LOS PROGRAMAS", a través del "SIAFFASPE", en el Módulo de Reportes-Presupuestación-Ramo 12, (Formato Reporte de ramo 12 por entidad federativa, programa, fuente de financiamiento e insumo, bien o servicio).

Los recursos presupuestarios federales que se ministren con motivo de la celebración de este Convenio Específico no podrán desviarse hacia cuentas en las que "LA ENTIDAD" maneje, otro tipo de recursos ni traspasarse a otros conceptos de gasto y se registrarán conforme a su naturaleza, como gasto corriente o gasto de capital, de conformidad con el Clasificador por Objeto del Gasto para la Administración Pública Federal.

La alineación de los recursos presupuestarios del Ramo 33, Aportación Estatal, y Otra, así como los de la Comisión Nacional de Protección Social en Salud, ANEXO IV y Fondo de Protección contra Gastos Catastróficos, a que hace referencia el APÉNDICE del presente Convenio, no forman parte de los recursos federales ministrados por "LA SECRETARÍA" a "LA ENTIDAD" con motivo del presente Convenio, ya que solo se señalan para efectos informativos, por lo que el control, vigilancia y supervisión respecto de la aplicación, ejercicio y comprobación de dichos recursos, serán responsabilidad de quienes tienen a su cargo dichas fuentes de financiamiento. En consecuencia, la información de la distribución de los recursos referidos en el presente párrafo se incluye sólo para efectos de la evaluación de la eficiencia y eficacia de "LOS PROGRAMAS".

Las contrataciones de personal que realice "LA ENTIDAD" con los recursos presupuestarios federales que se ministren con motivo de la celebración de este Convenio Específico, se deberán realizar aplicando los perfiles contenidos en el Catalogo Sectorial de Puestos, vigente, las disposiciones administrativas de contratación de personal que establezca la Dirección General de Recursos Humanos de "LA SECRETARÍA" y los aspectos técnicos que para la operación de "LOS PROGRAMAS" se establezcan en el "SIAFFASPE".

SEXTA. DOCUMENTOS PARA EL EJERCICIO Y COMPROBACIÓN DE RECURSOS.- Los requisitos y especificaciones, para el ejercicio y comprobación de recursos ministrados a través del presente Convenio, establecidos en los Criterios para la Contratación de Personal con Recursos del Ramo 12, 2019, así como en los Criterios para la Comprobación del Gasto, 2019, registrados en el "SIAFFASPE", son de carácter obligatorio para "LAS PARTES" y forman parte integrante del presente instrumento.

SÉPTIMA. GASTOS ADMINISTRATIVOS.- "LAS PARTES" convienen en que los gastos administrativos que deriven del cumplimiento del presente instrumento jurídico, deberán ser realizados por "LA ENTIDAD" con cargo a sus recursos propios.

OCTAVA. OBLIGACIONES DE "LA ENTIDAD".- "LA ENTIDAD", adicionalmente a las obligaciones establecidas en "EL ACUERDO MARCO", deberá:

I. Registrar en el Módulo de Presupuesto-Registro de la Recepción, del "SIAFFASPE", dentro de los 5 días hábiles siguientes a la recepción de los recursos ministrados por "LA SECRETARÍA", objeto del presente Convenio, el archivo electrónico, en formato PDF, el recibo del Comprobante Fiscal Digital por Internet, CFDI, con el cual acredite la recepción de dichos recursos.

II. Aplicar la totalidad de los recursos presupuestarios federales e insumos federales a que se refiere la Cláusula Primera de este Convenio Específico, exclusivamente para coordinar su participación con "LA SECRETARÍA", en la ejecución de "LOS PROGRAMAS", con estricta sujeción a los índices, indicadores y metas señalados en el Anexo 4 del presente instrumento, por lo que se hace responsable del ejercicio, uso, aplicación y destino de los citados recursos federales.

III. Entregar a "LA SECRETARÍA", a través de las unidades administrativas u órganos desconcentrados que tienen a cargo cada uno de "LOS PROGRAMAS", los certificados del gasto que se obtengan del "SIAFFASPE", respecto de la comprobación del gasto de los recursos presupuestarios federales ministrados, así como de los reintegros a la Tesorería de la Federación que realice "LA ENTIDAD", elaborados y validados por el titular de la Secretaría de Salud y Organismo Público Descentralizado Salud de Tlaxcala, o por aquel servidor público en quien éste delegue dichas funciones, conforme a la normativa aplicable en "LA ENTIDAD".

IV. Obtener la documentación comprobatoria del gasto de los recursos presupuestarios federales objeto de este Convenio Específico, la cual deberá estar a nombre de la Secretaría de Salud y Organismo Público Descentralizado

Salud de Tlaxcala y cumplir con los requisitos establecidos en los artículos 29 y 29-A del Código Fiscal de la Federación, así como con los requisitos que establezcan los **Criterios para la Comprobación del Gasto, 2019** señalados en el "SIAFFASPE". Dicha documentación comprobatoria se deberá cancelar con la leyenda "Operado", y se identificará con el nombre de "LOS PROGRAMAS" en los que se haya efectuado el gasto haciéndose mención expresa a que dichas erogaciones corresponden al ejercicio fiscal 2019.

V. Registrar en el Módulo de Registro de Comprobaciones del "SIAFFASPE", en formato PDF, la documentación comprobatoria y justificatoria del gasto, que soporta los certificados del gasto, generados a través del "SIAFFASPE", que se entreguen a las unidades administrativas y órganos desconcentrados.

VI. Mantener bajo su custodia, a través de la **Secretaría de Salud y Organismo Público Descentralizado Salud de Tlaxcala**, por lo menos 5 años posteriores a su expedición, la documentación comprobatoria original de carácter técnico, administrativo y operativo del cumplimiento de las metas a que hace referencia el **Anexo 4** del presente instrumento, y en su caso, proporcionarla cuando ésta le sea requerida por "LA SECRETARÍA", por la Secretaría de Hacienda y Crédito Público y/o las instancias de fiscalización federales que correspondan, así como la información adicional que éstas últimas llegaran a requerirle.

VII. Mantener bajo su custodia, a través de la **Secretaría de Salud y Organismo Público Descentralizado Salud de Tlaxcala**, por lo menos 5 años a partir de la fecha de su expedición, la documentación comprobatoria y justificatoria original de los recursos presupuestarios federales erogados, y en su caso, proporcionarla cuando ésta le sea requerida por "LA SECRETARÍA", por la Secretaría de Hacienda y Crédito Público y/o las instancias de fiscalización federales que correspondan, así como la información adicional que éstas últimas llegaran a requerirle.

VIII. Mantener bajo su custodia, a través de la **Secretaría de Salud y Organismo Público Descentralizado Salud de Tlaxcala**, la documentación comprobatoria original de los insumos federales suministrados, hasta en tanto la misma le sea requerida por "LA SECRETARÍA" y en su caso, proporcionarla cuando ésta le sea requerida por "LA SECRETARÍA", por la Secretaría de Hacienda y Crédito Público y/o las instancias de fiscalización federales que correspondan, así como la información adicional que éstas últimas llegaran a requerirle.

IX. Informar a "LA SECRETARÍA", a través de las unidades administrativas u órganos desconcentrados responsables de cada uno de "LOS PROGRAMAS", mediante los formatos que se generan a través del Módulo Informes Trimestrales del "SIAFFASPE", y con los requisitos solicitados en dicho Módulo, dentro de los 20 días hábiles siguientes a la terminación de los tres primeros trimestres del ejercicio fiscal 2019 y a más tardar el 15 de marzo del 2020, el informe correspondiente al cuarto trimestre del ejercicio 2019, sobre la aplicación, destino y resultados obtenidos de los recursos presupuestarios federales e insumos federales ministrados y suministrados, respectivamente, así como del avance de "LOS PROGRAMAS", incluyendo el cumplimiento de las intervenciones y metas con base en sus indicadores, a que se refiere la Cláusula Primera de este Convenio Específico, así como el avance y, en su caso, resultados finales de las acciones realizadas para el cumplimiento de objeto del presente instrumento.

X. Reportar de manera oportuna y con la periodicidad establecida en la normativa vigente, los datos para el Sistema Nacional de Vigilancia Epidemiológica, así como para los sistemas de información específicos establecidos por las direcciones generales de Promoción de la Salud y de Epidemiología, los secretariados técnicos de los consejos nacionales de Salud Mental y para la Prevención de Accidentes y por los centros nacionales de Equidad de Género y Salud Reproductiva; de Programas Preventivos y Control de Enfermedades; para la Prevención y el Control del VIH/SIDA y para la Salud de la Infancia y la Adolescencia.

XI. Manejar adecuadamente el ciclo logístico para la conservación y distribución oportuna de los insumos federales que se le suministren con motivo de este instrumento.

XII. Mantener en condiciones óptimas de operación, los sistemas de red de frío para el mantenimiento de los insumos y vigilar la vigencia de los insumos federales suministrados de aplicación directa a la población de su circunscripción territorial, evitando la caducidad de los mismos.

XIII. Verificar que todos los procedimientos referentes a la remodelación, modificación, ampliación y equipamiento de los laboratorios de referencia epidemiológica que se realicen en "LA ENTIDAD" cumplan con lo dispuesto por las leyes,

Handwritten signatures and initials in the bottom right corner of the page, including a large signature and several smaller initials.

reglamentos, decretos, circulares y normas de las autoridades competentes en materia de salubridad, protección ecológica y de medio ambiente que rijan en el ámbito federal.

XIV. Registrar como activos fijos, los bienes muebles que serán adquiridos con cargo a los recursos presupuestarios federales objeto de este instrumento; de conformidad con las disposiciones jurídicas vigentes en materia de ejercicio, registro y contabilidad del gasto público gubernamental.

XV. Registrar en su contabilidad los recursos presupuestarios federales ministrados e insumos federales suministrados con motivo del presente Convenio Específico, una vez devengados conforme al avance del ejercicio e informar de ello en la cuenta pública de la Hacienda Pública Estatal y en los demás informes que le sean requeridos, sin que por ello pierdan su carácter federal, por lo que en su asignación, ejercicio, ejecución y comprobación se sujetará a las disposiciones federales aplicables.

XVI. Contratar con recursos de "LA ENTIDAD", y mantener vigentes las pólizas de seguros y de mantenimientos preventivo y correctivo de los bienes muebles que sean adquiridos con cargo a los recursos presupuestarios federales objeto de este instrumento.

XVII. Contratar los recursos humanos calificados para la consecución de las intervenciones de "LOS PROGRAMAS" y, en su caso, proporcionar las facilidades, viáticos y transportación para la asistencia a los cursos de capacitación, entrenamiento o actualización que señalen las direcciones generales de Promoción de la Salud y de Epidemiología, los secretariados técnicos de los consejos nacionales de Salud Mental y para la Prevención de Accidentes y por los centros nacionales de Equidad de Género y Salud Reproductiva; de Programas Preventivos y Control de Enfermedades; para la Prevención y el Control del VIH/SIDA y para la Salud de la Infancia y la Adolescencia, con cargo a los recursos federales que se ministren con motivo del presente Convenio, con apego a los Lineamientos por los que se establecen medidas de austeridad en el gasto de operación en las dependencias y entidades de la Administración Pública Federal, o bien, con cargo a los recursos de la Secretaría de Salud y Organismo Público Descentralizado Salud de Tlaxcala de "LA ENTIDAD", de acuerdo con lo que para tal efecto se señale en el "SIAFFASPE".

XVIII. Entregar de manera mensual a la Dirección General de Recursos Humanos de "LA SECRETARÍA", los reportes de nómina del personal contratado con cargo a los recursos que se ministren con motivo del presente instrumento, de conformidad con los plazos y la vigencia establecidos en "LOS PROGRAMAS", los cuales deberán contener al menos: el nombre, Registro Federal de Contribuyentes, Clave Única de Registro de Población, código (de acuerdo al catálogo de puestos y tabulador de sueldos de las ramas médica, paramédica y grupos afines vigente), Clave Única de Establecimientos de Salud, fecha de ingreso, vigencia del contrato, detalle y resumen de percepciones, deducciones, percepción neta, quincena de pago.

XIX. Mantener actualizados los indicadores de desempeño, así como evaluar los resultados que se obtengan con los mismos.

XX. Con base en el seguimiento de las metas de los indicadores y en los resultados de las evaluaciones realizadas, establecer medidas de mejora continua para el cumplimiento de las metas para las que se destinan los recursos federales ministrados.

XXI. Informar sobre la suscripción de este Convenio Específico al órgano técnico de fiscalización de la legislatura local en "LA ENTIDAD".

XXII. Publicar el presente Convenio Específico en el órgano de difusión oficial de "LA ENTIDAD".

XXIII. Difundir en su página de Internet "LOS PROGRAMAS" financiados con los recursos que le serán ministrados mediante el presente instrumento, incluyendo los avances y resultados físicos y presupuestarios, en los términos de las disposiciones jurídicas aplicables.

XXIV. Reintegrar a la Tesorería de la Federación, conforme a los plazos y requisitos previstos en el artículo 17 de la Ley de Disciplina Financiera de las Entidades Federativas y los Municipios, los recursos presupuestarios federales ministrados que al 31 de diciembre de 2019 no hayan sido devengados.

XXV. Reintegrar a la Tesorería de la Federación, dentro de los 15 días naturales siguientes al cierre del ejercicio, los rendimientos financieros que generen los recursos presupuestarios federales ministrados por "LA SECRETARÍA", e informar a las diferentes instancias fiscalizadoras, cuando así lo requieran, el monto y fecha de dicho reintegro.

La autenticidad de la documentación justificatoria y comprobatoria de los recursos presupuestarios federales erogados a que se refiere la fracción VI de esta Cláusula, será responsabilidad de la Secretaría de Salud y Organismo Público Descentralizado Salud de Tlaxcala.

NOVENA. OBLIGACIONES DE "LA SECRETARÍA". - "LA SECRETARÍA", por conducto de las unidades administrativas u órganos desconcentrados responsables de cada uno de "LOS PROGRAMAS", estará obligada a:

I. Ministrare los recursos presupuestarios federales a la Secretaría de Planeación y Finanzas del Estado de Tlaxcala de "LA ENTIDAD", señalados en la Cláusula Primera del presente instrumento de conformidad con el Anexo 3 de este Convenio Específico.

II. Suministrar los insumos federales a la Secretaría de Salud y Organismo Público Descentralizado Salud de Tlaxcala de "LA ENTIDAD", señalados en la Cláusula Primera del presente instrumento, de conformidad con lo establecido y detallado en el Anexo 5 de este Convenio Específico.

III. Verificar que los recursos presupuestarios federales e insumos federales que se ministren y suministren, respectivamente, no permanezcan ociosos y que sean destinados únicamente para "LOS PROGRAMAS" a que se refiere la Cláusula Primera de este Convenio Específico, sin perjuicio de las atribuciones que en la materia correspondan a otras instancias de fiscalización federales.

IV. Abstenerse de intervenir en el procedimiento de asignación de los contratos, convenios o de cualquier otro instrumento jurídico que formalice "LA ENTIDAD" para cumplir con el objeto para el cual serán destinados los recursos presupuestarios federales ministrados.

V. Proporcionar la asesoría técnica necesaria a "LA ENTIDAD" a fin de garantizar el cumplimiento del objeto del presente instrumento, en los tiempos y para la prestación de los servicios relacionados con las materias de salubridad general.

VI. Practicar, cuando lo considere necesario, visitas de supervisión y establecer mecanismos para asegurar la aplicación de los recursos federales ministrados y el cumplimiento del objeto del presente instrumento.

VII. Aplicar las medidas que procedan de acuerdo con la normativa aplicable e informar, a través de la Subsecretaría de Prevención y Promoción de la Salud, a la Secretaría de la Función Pública, a la Auditoría Superior de la Federación, a la Secretaría de la Contraloría estatal o equivalente de "LA ENTIDAD", así como a la Dirección General de Programación, Organización y Presupuesto de "LA SECRETARÍA" y, ésta a su vez, a la Secretaría de Hacienda y Crédito Público, los casos en que: a) Se determine suspender o cancelar la ministración de los recursos presupuestarios federales objeto de este convenio y b) Se reintegre a la Tesorería de la Federación los recursos federales que se hayan ministrados a "LA ENTIDAD".

VIII. Informar en la cuenta pública de la Hacienda Pública Federal y en los demás informes que sean requeridos, sobre la aplicación de los recursos presupuestarios federales ministrados e insumos federales suministrados con motivo del presente Convenio Específico.

IX. Dar seguimiento trimestralmente, en coordinación con "LA ENTIDAD", sobre el avance en el cumplimiento del objeto del presente instrumento.

X. Realizar, en el ámbito de su competencia, el control, vigilancia, seguimiento y evaluación de los recursos presupuestarios federales e insumos federales que en virtud de este instrumento serán ministrados y suministrados, respectivamente, a "LA ENTIDAD" de conformidad con las disposiciones jurídicas aplicables en materia del ejercicio

del gasto público federal, lo anterior, sin perjuicio de las acciones de verificación, control, evaluación y fiscalización a que hace referencia la Cláusula Décima del presente instrumento.

XI. Con base en el seguimiento de las metas de los indicadores y en los resultados de las evaluaciones realizadas, establecer medidas de mejora continua para el cumplimiento de los objetivos para los que se destinan los recursos presupuestarios federales e insumos federales.

XII. Emitir a más tardar el 15 de marzo de 2020, mediante el formato que se genere a través del "SIAFFASPE" el Acta de Conciliación de Insumos.

XIII. Informar sobre la suscripción de este Convenio Específico, a la Auditoría Superior de la Federación.

XIV. Publicar el presente Convenio Específico en el Diario Oficial de la Federación.

XV. Difundir en su página de Internet "LOS PROGRAMAS" financiados con los recursos que serán ministrados mediante el presente instrumento, incluyendo los avances y resultados físicos y presupuestarios, en términos de las disposiciones jurídicas aplicables.

DÉCIMA. ACCIONES DE CONTROL, VIGILANCIA, SUPERVISIÓN, SEGUIMIENTO Y EVALUACIÓN.- Los recursos presupuestarios federales e insumos que ministre "LA SECRETARÍA" a "LA ENTIDAD" con motivo del presente instrumento no pierden su carácter federal, por lo que el control, vigilancia, supervisión, seguimiento y evaluación, corresponderá a "LA SECRETARÍA", a la Secretaría de Hacienda y Crédito Público, así como a las instancias de fiscalización federales que correspondan en sus respectivos ámbitos de competencia, sin perjuicio de las acciones de control, vigilancia, supervisión, seguimiento y evaluación que, en coordinación con las instancias de fiscalización federales, realicen los órganos de fiscalización de "LA ENTIDAD" y se llevarán a cabo de conformidad con las disposiciones jurídicas vigentes en materia del ejercicio del gasto público federal.

DÉCIMA PRIMERA. RELACIÓN LABORAL.- Queda expresamente estipulado por "LAS PARTES", que el personal contratado, empleado o comisionado por cada una de ellas para dar cumplimiento al presente instrumento jurídico, guardará relación laboral únicamente con aquella que lo contrató, empleó o comisionó, por lo que asumen plena responsabilidad por este concepto, sin que en ningún caso, la otra parte pueda ser considerada como patrón sustituto o solidario, obligándose en consecuencia, cada una de ellas, a sacar a la otra, en paz y a salvo, frente a cualquier reclamación, demanda o sanción, que su personal pretendiese fincar o entablar en su contra, deslindándose desde ahora de cualquier responsabilidad de carácter laboral, civil, penal, administrativa o de cualquier otra naturaleza jurídica que en ese sentido se les quiera fincar.

DÉCIMA SEGUNDA. VIGENCIA.- El presente Convenio Específico comenzará a surtir sus efectos a partir de la fecha de su suscripción y se mantendrán en vigor hasta el 31 de diciembre de 2019.

DÉCIMA TERCERA. MODIFICACIONES AL CONVENIO.- "LAS PARTES" acuerdan que el presente Convenio Específico podrá modificarse de común acuerdo y por escrito, sin alterar su estructura y en estricto apego a las disposiciones jurídicas aplicables. Las modificaciones al Convenio Específico obligarán a sus signatarios a partir de la fecha de su firma y deberán publicarse en el Diario Oficial de la Federación y en el órgano de difusión oficial de "LA ENTIDAD".

En caso de contingencias para la realización de "LOS PROGRAMAS" previstos en este instrumento, "LAS PARTES" acuerdan tomar las medidas necesarias que permitan afrontar dichas contingencias. En todo caso, las medidas acordadas serán formalizadas mediante la suscripción del convenio modificatorio correspondiente.

DÉCIMA CUARTA. CAUSAS DE TERMINACIÓN.- El presente Convenio Específico podrá darse por terminado de manera anticipada en los supuestos estipulados en "EL ACUERDO MARCO".

DÉCIMA QUINTA. CAUSAS DE RESCISIÓN.- El presente Convenio Específico podrá rescindirse administrativamente en su totalidad, o bien, de forma parcial, por cada una de las unidades administrativas u órganos desconcentrados en lo concerniente a "LOS PROGRAMAS" que les corresponda, por las causas que señala "EL ACUERDO MARCO".

DÉCIMA SEXTA. OBLIGATORIEDAD DEL ACUERDO MARCO.- Para el cumplimiento del objeto del presente Convenio Específico, "LAS PARTES" convienen en sujetarse expresamente a las estipulaciones de "EL ACUERDO MARCO", cuyo contenido se tiene por reproducido en el presente instrumento como si a la letra se insertasen, así como a las demás disposiciones jurídicas aplicables.

Estando enteradas las partes del contenido y alcance legal del presente Convenio Específico, lo firman por cuadruplicado a los un días del mes de febrero del año dos mil diecinueve.

Continúa en la página siguiente

ANEXO 1

CONVENIO ESPECIFICO EN MATERIA DE MINISTRACIÓN DE SUBSIDIOS PARA EL FORTALECIMIENTO DE ACCIONES DE SALUD PÚBLICA EN LAS ENTIDADES FEDERATIVAS QUE CELEBRAN, EL EJECUTIVO FEDERAL, POR CONDUCTO DE "LA SECRETARÍA", Y EL ESTADO LIBRE Y SOBERANO DE TLAXCALA POR CONDUCTO DE "LA ENTIDAD".

Copias fotostáticas simples de los nombramientos de los titulares de "LA SECRETARÍA"

1	Dr. Hugo López Gatell Ramírez	Subsecretario de Prevención y Promoción de la Salud.
2	Dra. María Guadalupe Lucero Rodríguez Cabrera	Directora de Estrategias y Desarrollo de Entornos Saludables.
3	Dr. José Luis Alomía Zegarra	Director General de Epidemiología.
4	T.R. María Virginia González Torres	Secretaria Técnica del Consejo Nacional de Salud Mental.
5	Dr. Arturo García Cruz	Secretario Técnico del Consejo Nacional para la Prevención de Accidentes.
6	Dr. Rufino Luna Gordillo	Director General Adjunto de Salud Reproductiva.
7	Dr. Ruy López Ridaura	Director General del Centro Nacional de Programas Preventivos y Control de Enfermedades.
8	Dra. Patricia Estela Uribe Zúñiga	Directora General del Centro Nacional para la Prevención y el Control del VIH/SIDA.
9	Dra. Miriam Esther Veras Godoy	Directora General de Centro Nacional para la Salud de la Infancia y la Adolescencia.

Copias fotostáticas simples de los nombramientos de los titulares de "LA ENTIDAD"

1	Dr. Alberto Jonguitud Falcón	Secretario de Salud y Director General del Organismo Público Descentralizado Salud de Tlaxcala
2	Ing. María Alejandra Marisela Nande Islas	Secretaria de Planeación y Finanzas del Estado de Tlaxcala

Handwritten signatures and a circular stamp are present in the bottom right corner of the page. The stamp is partially legible and appears to be an official seal. There are two distinct signatures, one in black ink and one in blue ink, overlapping the stamp.

ANEXO 2

CONVENIO ESPECIFICO EN MATERIA DE MINISTRACION DE SUBSIDIOS PARA EL FORTALECIMIENTO DE ACCIONES DE SALUD PÚBLICA EN LAS ENTIDADES FEDERATIVAS QUECELEBRAN, EL EJECUTIVO FEDERAL, POR CONDUCTO DE "LA SECRETARÍA", Y "LA ENTIDAD".

Identificación de fuentes de financiamiento de "LOS PROGRAMAS" en materia de Salud Pública

NO.	PROGRAMA DE ACCIÓN ESPECIFICO	310 DIRECCIÓN GENERAL DE PROMOCIÓN DE LA SALUD ORIGEN DE LOS RECURSOS PRESUPUESTARIOS (PESOS)										
		SPPS/INTERVENCIONES/RAMO 12		COMISIÓN NACIONAL DE PROTECCIÓN SOCIAL EN SALUD						TOTAL		
		CASSCO	CAUSES	SUBTOTAL	ANEXO IV- PRORESPP	ANEXO IV APOYO FEDERAL INSUMOS	ANEXO IV CONSEG	SUBTOTAL	FPGC APOYO FEDERAL INSUMOS	FPGC APOYO FEDERAL PRUEBAS DE DIAGNÓSTICO	SUBTOTAL	TOTAL
1	Promoción de la Salud y Determinantes Sociales	0.00	0.00	0.00	5,394,189.45	0.00	0.00	5,394,189.45	0.00	0.00	0.00	5,394,189.45
2	Entornos y Comunidades Saludables	738,542.86	0.00	738,542.86	0.00	0.00	0.00	0.00	0.00	0.00	0.00	738,542.86
3	Alimentación y Actividad Física	4,300,000.00	0.00	4,300,000.00	0.00	0.00	0.00	0.00	0.00	0.00	0.00	4,300,000.00
TOTALES		5,038,542.86	0.00	5,038,542.86	5,394,189.45	0.00	0.00	5,394,189.45	0.00	0.00	0.00	10,432,732.31

313 SECRETARIADO TÉCNICO DEL CONSEJO NACIONAL DE SALUD MENTAL

NO.	PROGRAMA DE ACCIÓN ESPECIFICO	ORIGEN DE LOS RECURSOS PRESUPUESTARIOS (PESOS)										
		SPPS/INTERVENCIONES/RAMO 12		COMISIÓN NACIONAL DE PROTECCIÓN SOCIAL EN SALUD						TOTAL		
		CASSCO	CAUSES	SUBTOTAL	ANEXO IV- PRORESPP	ANEXO IV APOYO FEDERAL INSUMOS	ANEXO IV CONSEG	SUBTOTAL	FPGC APOYO FEDERAL INSUMOS	FPGC APOYO FEDERAL PRUEBAS DE DIAGNÓSTICO	SUBTOTAL	TOTAL
1	Salud Mental	0.00	0.00	0.00	557,079.47	0.00	0.00	557,079.47	0.00	0.00	0.00	557,079.47
TOTALES		0.00	0.00	0.00	557,079.47	0.00	0.00	557,079.47	0.00	0.00	0.00	557,079.47

315 SECRETARIADO TÉCNICO DEL CONSEJO NACIONAL PARA LA PREVENCIÓN DE ACCIDENTES

NO.	PROGRAMA DE ACCIÓN ESPECIFICO	ORIGEN DE LOS RECURSOS PRESUPUESTARIOS (PESOS)										
		SPPS/INTERVENCIONES/RAMO 12		COMISIÓN NACIONAL DE PROTECCIÓN SOCIAL EN SALUD						TOTAL		
		CASSCO	CAUSES	SUBTOTAL	ANEXO IV- PRORESPP	ANEXO IV APOYO FEDERAL INSUMOS	ANEXO IV CONSEG	SUBTOTAL	FPGC APOYO FEDERAL INSUMOS	FPGC APOYO FEDERAL PRUEBAS DE DIAGNÓSTICO	SUBTOTAL	TOTAL
1	Seguridad Vial	269,000.00	0.00	269,000.00	0.00	0.00	0.00	0.00	0.00	0.00	0.00	269,000.00
2	Prevención de Accidentes en Grupos Vulnerables	250,000.00	0.00	250,000.00	0.00	0.00	0.00	0.00	0.00	0.00	0.00	250,000.00
TOTALES		519,000.00	0.00	519,000.00	0.00	0.00	0.00	0.00	0.00	0.00	0.00	519,000.00

316 DIRECCIÓN GENERAL DE EPIDEMIOLOGÍA
ORIGEN DE LOS RECURSOS PRESUPUESTARIOS (PESOS)

NO.	PROGRAMA DE ACCIÓN ESPECÍFICO	SPPS/ INTERVENCIONES/ RAMO 12				COMISIÓN NACIONAL DE PROTECCIÓN SOCIAL EN SALUD				SUBTOTAL	TOTAL
		CASSCO	CAUSES	ANEXO IV- PRORESPPPO	ANEXO IV APOYO FEDERAL INSUMOS	ANEXO IV APOYO FEDERAL INSUMOS	ANEXO IV CONSEG	FPGC APOYO FEDERAL INSUMOS	FPGC APOYO FEDERAL PRUEBAS DE DIAGNÓSTICO		
1	Sistema Nacional de Vigilancia Epidemiológica	742,028.00	0.00	0.00	0.00	0.00	0.00	0.00	0.00	0.00	742,028.00
2	SINAVE (Componente de Vigilancia por Laboratorio)	647,872.20	0.00	0.00	0.00	0.00	0.00	0.00	0.00	0.00	647,872.20
TOTALES		1,389,900.20	0.00	0.00	0.00	0.00	0.00	0.00	0.00	0.00	1,389,900.20

K00 CENTRO NACIONAL PARA LA PREVENCIÓN Y EL CONTROL DEL VIH/SIDA
ORIGEN DE LOS RECURSOS PRESUPUESTARIOS (PESOS)

NO.	PROGRAMA DE ACCIÓN ESPECÍFICO	SPPS/ INTERVENCIONES/ RAMO 12				COMISIÓN NACIONAL DE PROTECCIÓN SOCIAL EN SALUD				SUBTOTAL	TOTAL
		CASSCO	CAUSES	ANEXO IV- PRORESPPPO	ANEXO IV APOYO FEDERAL INSUMOS	ANEXO IV CONSEG	FPGC APOYO FEDERAL INSUMOS	FPGC APOYO FEDERAL PRUEBAS DE DIAGNÓSTICO			
1	Respuesta al VIH/SIDA e ITS	95,000.00	0.00	10,424,063.83	0.00	0.00	10,424,063.83	30,040,550.00	4,073,103.00	34,113,653.00	44,632,716.83
TOTALES		95,000.00	0.00	10,424,063.83	0.00	0.00	10,424,063.83	30,040,550.00	4,073,103.00	34,113,653.00	44,632,716.83

L00 CENTRO NACIONAL DE EQUITAD DE GÉNERO Y SALUD REPRODUCTIVA
ORIGEN DE LOS RECURSOS PRESUPUESTARIOS (PESOS)

NO.	PROGRAMA DE ACCIÓN ESPECÍFICO	SPPS/ INTERVENCIONES/ RAMO 12				COMISIÓN NACIONAL DE PROTECCIÓN SOCIAL EN SALUD				SUBTOTAL	TOTAL
		CASSCO	CAUSES	ANEXO IV- PRORESPPPO	ANEXO IV APOYO FEDERAL INSUMOS	ANEXO IV CONSEG	FPGC APOYO FEDERAL INSUMOS	FPGC APOYO FEDERAL PRUEBAS DE DIAGNÓSTICO			
1	Prevención y Control del Cáncer de la Mujer	0.00	5,961,455.50	10,490,686.92	0.00	0.00	0.00	10,490,686.92	0.00	0.00	16,452,142.42
2	Salud Materna y Perinatal	0.00	4,559,323.95	8,656,301.01	0.00	0.00	0.00	8,656,301.01	0.00	0.00	13,215,624.96
3	Salud Sexual y Reproductiva para Adolescentes	602,400.00	432,684.00	400,000.00	0.00	0.00	0.00	400,000.00	0.00	0.00	1,435,084.00
4	Planificación Familiar y Anticoncepción	0.00	2,013,331.50	15,423,307.58	1,600,437.45	0.00	17,023,745.03	0.00	0.00	0.00	19,037,076.53
5	Prevención y Atención de la Violencia Familiar y de Género	124,656.00	5,456,681.00	0.00	0.00	0.00	0.00	0.00	0.00	0.00	5,581,237.00
6	Igualdad de Género en Salud	269,274.00	0.00	0.00	0.00	0.00	0.00	0.00	0.00	0.00	269,274.00
TOTALES		996,330.00	18,423,375.95	34,970,295.51	1,600,437.45	0.00	36,570,732.96	0.00	0.00	0.00	55,990,438.91

O00 CENTRO NACIONAL DE PROGRAMAS PREVENTIVOS Y CONTROL DE ENFERMEDADES

NO.	PROGRAMA DE ACCIÓN ESPECÍFICO	ORIGEN DE LOS RECURSOS PRESUPUESTARIOS (PESOS)										TOTAL		
		SPPS/ INTERVENCIONES/RAMO 12		COMISIÓN NACIONAL DE PROTECCIÓN SOCIAL EN SALUD						SUBTOTAL	SUBTOTAL			
		CASSCO	CAUSES	ANEXO IV- PRORESPP	ANEXO IV APOYO FEDERAL INSUMOS	ANEXO IV CONSEG	FPGC APOYO FEDERAL INSUMOS	FPGC APOYO FEDERAL PRUEBAS DE DIAGNÓSTICO						
1	Prevención y Control de la Rabia Humana	14,692.00	0.00	14,692.00	173,805.00	0.00	0.00	0.00	0.00	0.00	0.00	173,805.00	0.00	188,497.00
2	Prevención y Control de la Brucelosis	0.00	0.00	0.00	97,802.80	0.00	0.00	0.00	0.00	0.00	0.00	97,802.80	0.00	97,802.80
3	Prevención y Control de la Rickettsiosis	0.00	0.00	0.00	0.00	0.00	0.00	0.00	0.00	0.00	0.00	0.00	0.00	0.00
4	Prevención y Control de Dengue y Otros Vectores	0.00	0.00	0.00	0.00	0.00	0.00	0.00	0.00	0.00	0.00	0.00	0.00	0.00
5	Prevención y Control del Paludismo	108,425.00	0.00	108,425.00	0.00	0.00	0.00	0.00	0.00	0.00	0.00	0.00	0.00	108,425.00
6	Eliminación de la Oncocercosis	0.00	0.00	0.00	0.00	0.00	0.00	0.00	0.00	0.00	0.00	0.00	0.00	0.00
7	Prevención y Control de la Enfermedad de Chagas	0.00	0.00	0.00	0.00	0.00	0.00	0.00	0.00	0.00	0.00	0.00	0.00	0.00
8	Prevención y Control de las Leishmaniasis	0.00	0.00	0.00	0.00	0.00	0.00	0.00	0.00	0.00	0.00	0.00	0.00	0.00
9	Prevención y Control de la Intoxicación por Picadura de Alacrán	0.00	0.00	0.00	2,340,201.00	0.00	0.00	0.00	0.00	0.00	0.00	2,340,201.00	0.00	2,340,201.00
10	Prevención y Control de la Diabetes	0.00	325,896.00	325,896.00	21,887,172.54	10,095,251.22	0.00	0.00	0.00	0.00	0.00	31,982,423.76	0.00	32,308,319.76
11	Prevención y Control de la Obesidad y Riesgo Cardiovascular	0.00	1,647,138.00	1,647,138.00	405,000.00	7,352,930.65	0.00	0.00	0.00	0.00	0.00	7,757,930.65	0.00	9,405,068.65
12	Atención del Envejecimiento	0.00	104,460.00	104,460.00	794,265.00	0.00	0.00	0.00	0.00	0.00	0.00	794,265.00	0.00	898,725.00
13	Detección y Control de los Problemas de Salud Bucal	44,076.00	0.00	44,076.00	19,712,725.20	0.00	0.00	0.00	0.00	0.00	0.00	19,712,725.20	0.00	19,756,801.20
14	Prevención y Control de la Tuberculosis	0.00	0.00	0.00	525,125.27	0.00	0.00	0.00	0.00	0.00	0.00	525,125.27	0.00	525,125.27
15	Eliminación de la Lepra	0.00	0.00	0.00	0.00	0.00	0.00	0.00	0.00	0.00	0.00	0.00	0.00	0.00
16	Atención de Urgencias Epidemiológicas y Desastres	145,434.12	0.00	145,434.12	0.00	0.00	0.00	0.00	0.00	0.00	0.00	0.00	0.00	145,434.12
17	Prevención de Enfermedades Diarreas Agudas y Cólera	0.00	71,417.70	71,417.70	1,038,177.48	0.00	0.00	0.00	0.00	0.00	0.00	1,038,177.48	0.00	1,109,595.18
18	Prevención y Control de las Enfermedades	0.00	9,200.00	9,200.00	373,301.16	0.00	0.00	0.00	0.00	0.00	0.00	373,301.16	0.00	382,501.16

Respiratorias e Influenza	312,627.12	2,158,111.70	2,470,738.82	47,347,575.45	17,448,181.87	0.00	64,795,757.32	0.00	0.00	67,266,496.14
TOTALES										

R00 CENTRO NACIONAL PARA LA SALUD DE LA INFANCIA Y LA ADOLESCENCIA

NO.	PROGRAMA DE ACCIÓN ESPECÍFICO	COMISIÓN NACIONAL DE PROTECCIÓN SOCIAL EN SALUD (PESOS)										
		SPPS/INTERVENCIONES/RAMO 12					COMISIÓN NACIONAL DE PROTECCIÓN SOCIAL EN SALUD					
		CASSCO	CAUSES	SUBTOTAL	ANEXO IV-PRORESPP	ANEXO IV APOYO FEDERAL INSUMOS	ANEXO IV CONSEG	SUBTOTAL	FPGC APOYO FEDERAL INSUMOS	FPGC APOYO FEDERAL PRUEBAS DE DIAGNÓSTICO	SUBTOTAL	TOTAL
1	Vacunación Universal	0.00	1,276,298.00	1,276,298.00	26,915,668.08	16,205,403.40	0.00	43,121,071.48	0.00	0.00	0.00	44,397,369.48
2	Salud para la Infancia y la Adolescencia	0.00	533,202.00	533,202.00	1,861,807.85	0.00	0.00	1,861,807.85	0.00	0.00	0.00	2,395,009.85
3	Cáncer en la Infancia y la Adolescencia	0.00	309,582.00	309,582.00	0.00	0.00	0.00	0.00	0.00	0.00	0.00	309,582.00
	TOTALES	0.00	2,119,082.00	2,119,082.00	28,777,475.93	16,205,403.40	0.00	44,982,879.33	0.00	0.00	0.00	47,101,961.33

GRAN TOTAL

NO.	PROGRAMA DE ACCIÓN ESPECÍFICO	COMISIÓN NACIONAL DE PROTECCIÓN SOCIAL EN SALUD (PESOS)										
		SPPS/INTERVENCIONES/RAMO 12					COMISIÓN NACIONAL DE PROTECCIÓN SOCIAL EN SALUD					
		CASSCO	CAUSES	SUBTOTAL	ANEXO IV-PRORESPP	ANEXO IV APOYO FEDERAL INSUMOS	ANEXO IV CONSEG	SUBTOTAL	FPGC APOYO FEDERAL INSUMOS	FPGC APOYO FEDERAL PRUEBAS DE DIAGNÓSTICO	SUBTOTAL	TOTAL
	TOTALES	8,351,400.18	22,700,569.65	31,051,969.83	127,470,679.64	35,254,022.72	0.00	162,724,702.36	30,040,550.00	4,073,103.00	34,113,653.00	227,890,325.19

NOTA: Para el programa de Salud Materna y Perinatal a cargo del Centro Nacional de Equidad de Género y Salud Reproductiva, tendrá como fuente de financiamiento adicional recursos del Seguro Médico Siglo XXI, SMS XXI, los cuales serán ministrados a través del Ramo 12.

ORIGEN DE LOS RECURSOS PRESUPUESTARIOS (PESOS) RAMO 12				
NO.	UNIDAD RESPONSABLE / PROGRAMA DE ACCIÓN	COMISIÓN NACIONAL DE PROTECCIÓN SOCIAL EN SALUD		
		SMS XXI RECURSOS PRESUPUESTARIOS	SMS XXI INSUMOS	SMS XXI RECURSOS PRESUPUESTARIOS TOTAL
L00 CENTRO NACIONAL DE EQUIDAD DE GÉNERO Y SALUD REPRODUCTIVA				
2	Salud Materna y Perinatal	0.00	0.00	0.00

NOTA: La descripción detallada de los insumos/servicios a adquirir o contratar con los recursos que se indican en el presente anexo, se encuentran identificados en el **Módulo de Reportes-Presupuestación-Ramo 12**, (Formato Reporte de ramo 12 por entidad federativa, programa, fuente de financiamiento e insumo, bien o servicio) del **Sistema de Información para la Administración del Fondo para el Fortalecimiento de Acciones de Salud Pública en las Entidades Federativas, SIAFFASPE**.

ANEXO 3

CONVENIO ESPECIFICO EN MATERIA DE MINISTRACION DE SUBSIDIOS PARA EL FORTALECIMIENTO DE ACCIONES DE SALUD PÚBLICA EN LAS ENTIDADES FEDERATIVAS QUE CELEBRAN EL EJECUTIVO FEDERAL, POR CONDUCTO DE "LA SECRETARÍA", Y "LA ENTIDAD"

Calendario de Ministraciones

(Pesos)

310 DIRECCIÓN GENERAL DE PROMOCIÓN DE LA SALUD

NO.	PROGRAMA DE ACCIÓN ESPECÍFICO	
1	Promoción de la Salud y Determinantes Sociales	
	Febrero	0.00
	Subtotal de ministraciones	0.00
2	Entornos y Comunidades Saludables	
	Febrero	738,542.86
	Subtotal de ministraciones	738,542.86
	P018 / CS010	738,542.86
	Subtotal de programas institucionales	738,542.86
3	Alimentación y Actividad Física	
	Febrero	4,300,000.00
	Subtotal de ministraciones	4,300,000.00
	U008 / OB010	3,800,000.00
	U008 / IA020	500,000.00
	Subtotal de programas institucionales	4,300,000.00
Total		5,038,542.86

313 SECRETARIADO TÉCNICO DEL CONSEJO NACIONAL DE SALUD MENTAL

NO.	PROGRAMA DE ACCIÓN ESPECÍFICO	
1	Salud Mental	
	Febrero	0.00
	Subtotal de ministraciones	0.00
Total		0.00

315 SECRETARIADO TÉCNICO DEL CONSEJO NACIONAL PARA LA PREVENCIÓN DE ACCIDENTES

NO.	PROGRAMA DE ACCIÓN ESPECÍFICO	
1	Seguridad Vial	
	Febrero	269,000.00
	Subtotal de ministraciones	269,000.00
	P018 / AC020	269,000.00
	Subtotal de programas institucionales	269,000.00
2	Prevención de Accidentes en Grupos Vulnerables	
	Febrero	250,000.00
	Subtotal de ministraciones	250,000.00
	P018 / AC040	250,000.00
	Subtotal de programas institucionales	250,000.00
Total		519,000.00

316 DIRECCIÓN GENERAL DE EPIDEMIOLOGÍA

NO.	PROGRAMA DE ACCIÓN ESPECÍFICO	
1	Sistema Nacional de Vigilancia Epidemiológica	
	Febrero	742,028.00
	Subtotal de ministraciones	742,028.00
	U009 / EE200	742,028.00
	Subtotal de programas institucionales	742,028.00
2	SINAVE (Componente de Vigilancia por Laboratorio)	
	Febrero	647,872.20
	Subtotal de ministraciones	647,872.20
	U009 / EE210	647,872.20
	Subtotal de programas institucionales	647,872.20
Total		1,389,900.20

K00 CENTRO NACIONAL PARA LA PREVENCIÓN Y EL CONTROL DEL VIH/SIDA

NO.	PROGRAMA DE ACCIÓN ESPECÍFICO	
1	Respuesta al VIH/SIDA e ITS	
	Febrero	95,000.00
	Subtotal de ministraciones	95,000.00
	P016 / VH020	95,000.00
	Subtotal de programas institucionales	95,000.00
Total		95,000.00

L00 CENTRO NACIONAL DE EQUIDAD DE GÉNERO Y SALUD REPRODUCTIVA

NO.	PROGRAMA DE ACCIÓN ESPECÍFICO	
1	Prevención y Control del Cáncer de la Mujer	
	Febrero	5,961,455.50
	Subtotal de ministraciones	5,961,455.50
	P020 / CC010	5,961,455.50
	Subtotal de programas institucionales	5,961,455.50
2	Salud Materna y Perinatal	
	Febrero	4,559,323.95
	Subtotal de ministraciones	4,559,323.95
	P020 / AP010	4,559,323.95
	Subtotal de programas institucionales	4,559,323.95
3	Salud Sexual y Reproductiva para Adolescentes	
	Febrero	1,035,084.00
	Subtotal de ministraciones	1,035,084.00
	P020 / SR010	1,035,084.00
	Subtotal de programas institucionales	1,035,084.00
4	Planificación Familiar y Anticoncepción	
	Febrero	2,013,331.50
	Subtotal de ministraciones	2,013,331.50
	P020 / SR020	2,013,331.50
	Subtotal de programas institucionales	2,013,331.50
5	Prevención y Atención de la Violencia Familiar y de Género	
	Febrero	5,581,237.00
	Subtotal de ministraciones	5,581,237.00
	P020 / MJ030	5,581,237.00
	Subtotal de programas institucionales	5,581,237.00
6	Igualdad de Género en Salud	

Febrero	269,274.00
Subtotal de ministraciones	269,274.00
P020 / MJ040	269,274.00
Subtotal de programas institucionales	269,274.00
Total	19,419,705.95

000 CENTRO NACIONAL DE PROGRAMAS PREVENTIVOS Y CONTROL DE ENFERMEDADES

NO.	PROGRAMA DE ACCIÓN ESPECÍFICO	
1	Prevención y Control de la Rabia Humana	
	Febrero	14,692.00
	Subtotal de ministraciones	14,692.00
	U009 / EE070	14,692.00
	Subtotal de programas institucionales	14,692.00
2	Prevención y Control de la Brucelosis	
	Febrero	0.00
	Subtotal de ministraciones	0.00
3	Prevención y Control de la Rickettsiosis	
	Febrero	0.00
	Subtotal de ministraciones	0.00
4	Prevención y Control de Dengue y Otros Vectores	
	Febrero	0.00
	Subtotal de ministraciones	0.00
5	Prevención y Control del Paludismo	
	Febrero	108,425.00
	Subtotal de ministraciones	108,425.00
	U009 / EE020	108,425.00
	Subtotal de programas institucionales	108,425.00
6	Eliminación de la Oncocercosis	
	Febrero	0.00
	Subtotal de ministraciones	0.00
7	Prevención y Control de la Enfermedad de Chagas	
	Febrero	0.00
	Subtotal de ministraciones	0.00
8	Prevención y Control de las Leishmaniasis	
	Febrero	0.00
	Subtotal de ministraciones	0.00
9	Prevención y Control de la Intoxicación por Picadura de Alacrán	
	Febrero	0.00
	Subtotal de ministraciones	0.00
10	Prevención y Control de la Diabetes	
	Febrero	325,896.00
	Subtotal de ministraciones	325,896.00
	U008 / OB010	325,896.00
	Subtotal de programas institucionales	325,896.00
11	Prevención y Control de la Obesidad y Riesgo Cardiovascular	
	Febrero	1,647,138.00

Handwritten signatures and marks on the right side of the page, including a large signature at the bottom right and a smaller one above it.

Subtotal de ministraciones		1,647,138.00
U008 / OB010		1,647,138.00
Subtotal de programas institucionales		1,647,138.00
12	Atención del Envejecimiento	
Febrero		104,460.00
Subtotal de ministraciones		104,460.00
U008 / OB010		104,460.00
Subtotal de programas institucionales		104,460.00
13	Prevención, Detección y Control de los Problemas de Salud Bucal	
Febrero		44,076.00
Subtotal de ministraciones		44,076.00
U009 / EE060		44,076.00
Subtotal de programas institucionales		44,076.00
14	Prevención y Control de la Tuberculosis	
Febrero		0.00
Subtotal de ministraciones		0.00
15	Eliminación de la Lepra	
Febrero		0.00
Subtotal de ministraciones		0.00
16	Atención de Urgencias Epidemiológicas y Desastres	
Febrero		145,434.12
Subtotal de ministraciones		145,434.12
U009 / EE010		145,434.12
Subtotal de programas institucionales		145,434.12
17	Prevención de Enfermedades Diarréicas Agudas y Cólera	
Febrero		71,417.70
Subtotal de ministraciones		71,417.70
U009 / EE010		71,417.70
Subtotal de programas institucionales		71,417.70
18	Prevención y Control de las Enfermedades Respiratorias e Influenza	
Febrero		9,200.00
Subtotal de ministraciones		9,200.00
U009 / EE050		9,200.00
Subtotal de programas institucionales		9,200.00
Total		2,470,738.82

R00 CENTRO NACIONAL PARA LA SALUD DE LA INFANCIA Y LA ADOLESCENCIA
PROGRAMA DE ACCIÓN ESPECÍFICO

NO.		
1	Vacunación Universal	
Febrero		1,276,298.00
Subtotal de ministraciones		1,276,298.00
E036 / VA010		1,276,298.00
Subtotal de programas institucionales		1,276,298.00
2	Salud para la Infancia y la Adolescencia	
Febrero		533,202.00
Subtotal de ministraciones		533,202.00
P018 / IA010		150,342.00
P018 / IA030		382,860.00
Subtotal de programas institucionales		533,202.00

3 Cáncer en la Infancia y la Adolescencia	
Febrero	309,582.00
Subtotal de ministraciones	309,582.00
P018 / CC030	309,582.00
Subtotal de programas institucionales	309,582.00
Total	2,119,082.00
Gran total	31,051,969.83

NOTA: La descripción detallada de los insumos/servicios a adquirir o contratar con los recursos que se indican en el presente anexo, se encuentran identificados en el **Módulo de Reportes-Presupuestación-Ramo 12**, (Formato Reporte de ramo 12 por entidad federativa, programa, fuente de financiamiento e insumo, bien o servicio) del **Sistema de Información para la Administración del Fondo para el Fortalecimiento de Acciones de Salud Pública en las Entidades Federativas, SIAFFASPE**.






ANEXO 4

CONVENIO ESPECIFICO EN MATERIA DE MINISTRACION DE SUBSIDIOS PARA EL FORTALECIMIENTO DE ACCIONES DE SALUD PÚBLICA EN LAS ENTIDADES FEDERATIVAS QUE CELEBRAN, EL EJECUTIVO FEDERAL, POR CONDUCTO DE "LA SECRETARÍA", Y "LA ENTIDAD".


Programas-Indicadores-Metas de "LOS PROGRAMAS" en materia de Salud Publica

310 DIRECCIÓN GENERAL DE PROMOCIÓN DE LA SALUD

No.	PROGRAMA	ÍNDICE	TIPO DE INDICADOR	NUMERADOR	DENOMINADOR	META FEDERAL	INDICADOR	META ESTATAL
1	Promoción de la Salud y Determinantes Sociales	1.3.1	Proceso	Número de eventos de promoción de la salud realizados	No aplica	111	Desarrollo de actividades de promoción de la salud con la participación conjunta de los Servicios Estatales de Salud y la población a la que van dirigidas las actividades	2
1	Promoción de la Salud y Determinantes Sociales	1.3.2	Proceso	Número de Ferias de la salud interculturales (indígenas y migrantes) realizadas	No aplica	122	Ferias de promoción de la salud realizadas que cumplen los criterios de interculturalidad (indígenas y migrantes)	1
1	Promoción de la Salud y Determinantes Sociales	1.5.1	Resultado	Número de escuelas validadas como promotoras de la salud	No aplica	4,600	Escuelas que cumplieron los criterios de validación para ser "escuelas promotoras de la salud"	24
1	Promoción de la Salud y Determinantes Sociales	2.1.1	Resultado	Número de cursos y eventos de capacitación y actualización realizados	No aplica	120	Capacitaciones al personal de promoción de la salud	3
1	Promoción de la Salud y Determinantes Sociales	2.2.1	Resultado	Número de talleres comunitarios para la promoción de la salud dirigidos a la población realizados	No aplica	550,000	Talleres comunitarios para desarrollar competencias y habilidades para la vida sobre promoción de la salud, dirigidos a la población	1,000
1	Promoción de la Salud y Determinantes Sociales	4.1.1	Resultado	Número de materiales de comunicación	Número de materiales de comunicación	30	Mide la proporción de materiales de comunicación educativa	30

INDICE: Representado por: Número de Estrategia. Número de Línea de Acción y Número de Actividad General

				educativa para el cuidado de la salud individual y colectiva elaborados para los grupos blanco definidos por los programas preventivos y de promoción de la salud en las entidades federativas				para el cuidado de la salud individual y colectiva elaborados para los grupos blanco definidos por los programas preventivos y de promoción de la salud en las entidades federativas	
1	Promoción de la Salud y Determinantes Sociales	5.1.3	Proceso	Número de acciones de supervisión, monitoreo o evaluación del Programa, realizadas	No aplica	1,182	30	Realizar acciones de acompañamiento, monitoreo, asesoría en servicio y evaluación del Programa Promoción de la Salud y Determinantes Sociales	
1	Promoción de la Salud y Determinantes Sociales	6.1.2	Resultado	Número de consultas otorgadas en los Servicios Estatales de Salud en los que la población usuaria presenta la CNS	Número de consultas otorgadas a la población usuaria en los Servicios Estatales de Salud	67	49	Proporción de consultas otorgadas en las SESA en las que la población usuaria presenta la Cartilla Nacional de Salud (CNS) con relación al total de consultas otorgadas.	
1	Promoción de la Salud y Determinantes Sociales	7.1.1	Proceso	Grupo Intersectorial estatal de promoción de la salud y determinantes sociales capacitados en el abordaje de los determinantes sociales para promover la salud	No aplica	32	1	Grupos que establezcan el trabajo intersectorial para abordar los determinantes sociales de la salud desde su competencia	
2	Entornos y Comunidades Saludables	1.1.1	Proceso	Número de Agentes de Salud capacitados en temas de salud pública	Total de Agentes de Salud esperados de acuerdo al número de población de la comunidad a certificarse como promotora de la salud	100	100	Agentes de Salud capacitados en temas de salud pública.	
2	Entornos y Comunidades Saludables	1.1.2	Proceso	Número de Procuradoras (es) de Salud capacitados en temas de salud pública	Total de Procuradoras (es) de Salud esperados de acuerdo al número de población de la comunidad a	100	100	Procuradoras (es) de Salud capacitados en temas de salud pública.	



ÍNDICE: Representado por: Número de Estrategia. Número de Línea de Acción y Número de Actividad General

							certificarse como favorable a la salud			
2	Entornos y Comunidades Saludables	1.3.1	Proceso	Número de personal de salud capacitado, responsable de la coordinación y operación del Programa	Número de personal de salud responsable de la coordinación y operación del Programa, programado a recibir capacitación	100	Personal de salud capacitado, responsable de la coordinación y operación del Programa.	100		
2	Entornos y Comunidades Saludables	2.1.1	Proceso	Número de municipios que han realizado taller intersectorial de salud en el año	Número total de municipios con cambio de administración municipal en el año	16	Municipios que inician el proceso de incorporación al programa.	10		
2	Entornos y Comunidades Saludables	2.3.1	Proceso	Reuniones del comité estatal de comunidades saludables realizadas	Reuniones del comité estatal de comunidades saludables programadas	100	Reuniones de planeación y ejecución de acciones del comité estatal de comunidades saludables.	100		
2	Entornos y Comunidades Saludables	3.8.1	Proceso	Número de reuniones de la Red Estatal de Municipios por la Salud realizadas	Número de reuniones de la Red Estatal de Municipios por la Salud programadas	100	Reuniones con presidentes municipales de la Red Estatal de Municipios por la Salud, se consideran las reuniones de instalación de la Red, reunión de la red estatal, de la mesa directiva y las regionales. Estas se emplean para la elaboración del programa anual de trabajo; de seguimiento; de evaluación de actividades y/o presentación de experiencias.	100		
3	Alimentación y Actividad Física	1.1.1	Proceso	Número de eventos educativos realizados	Número de eventos educativos programados	100	Mide el porcentaje de eventos educativos realizados hacia la población para informar y promover estilos de vida saludables en el tema de alimentación correcta y consumo de agua	100		
3	Alimentación y Actividad Física	2.1.1	Proceso	Número de eventos educativos realizados.	Número de eventos educativos programados	100	Mide el porcentaje de eventos educativos realizados hacia la población para informar y promover sobre estilos de	100		

[Handwritten signature and initials]

3	Alimentación y Actividad Física	3.1.1	Proceso	Número de campañas realizadas	Número de campañas programadas	100	100	vida saludables en el tema de actividad física Mide la implementación de campañas educativas de los servicios estatales de salud para fomentar la adopción de una dieta correcta, consumo de agua simple potable, realización de actividad física y fomento de la lactancia materna.	100
3	Alimentación y Actividad Física	4.2.1	Proceso	Número de eventos educativos realizados	Número de eventos educativos programados	100	100	Mide el porcentaje de eventos educativos realizados hacia la población para informar y promover sobre estilos de vida saludables en el tema de lactancia materna exclusiva como factor protector y la alimentación complementaria correcta.	100
3	Alimentación y Actividad Física	5.1.1	Proceso	Número de eventos educativos realizados	Número de eventos educativos programados	100	100	Porcentaje de eventos educativos para la difusión de la cultura alimentaria tradicional.	100
3	Alimentación y Actividad Física	6.1.1	Proceso	Capacitaciones impartidas	Capacitaciones programadas	100	100	El indicador está orientado a la capacitación y actualización del personal de promoción de la salud a nivel estatal, jurisdiccional y operativo.	100
3	Alimentación y Actividad Física	7.1.1	Proceso	Número de supervisiones realizadas	Número de supervisiones programadas	100	100	El indicador está orientado para realizar visitas de monitoreo y supervisión, de las diferentes actividades derivadas del Programa de Alimentación y Actividad Física.	100
3	Alimentación y Actividad Física	7.2.1	Resultado	Número de personas con hábitos correctos de alimentación y actividad física	Total de población encuestada	10	10	Porcentaje de la población que tiene correctos hábitos alimentarios y de actividad física	10

INDICE: Representado por: Número de Estrategia. Número de Línea de Acción y Número de Actividad General

313 SECRETARIADO TÉCNICO DEL CONSEJO NACIONAL DE SALUD MENTAL

No.	PROGRAMA	ÍNDICE	TIPO DE INDICADOR	NUMERADOR	DENOMINADOR	META FEDERAL	INDICADOR	META ESTATAL
1	Salud Mental	1.1.2	Proceso	Numero de unidades de consulta externa psiquiátrica con abasto suficiente de medicamento	Numero de unidades de consulta externa psiquiátrica	80	Las unidades de consulta externa psiquiátrica deben contar con el abasto suficiente de medicamento para favorecer la prevención secundaria de los trastornos mentales y del comportamiento.	5

315 SECRETARIADO TÉCNICO DEL CONSEJO NACIONAL PARA LA PREVENCIÓN DE ACCIDENTES

No.	PROGRAMA	ÍNDICE	TIPO DE INDICADOR	NUMERADOR	DENOMINADOR	META FEDERAL	INDICADOR	META ESTATAL
1	Seguridad Vial	1.4.1	Proceso	Número de Observatorios Estatales de Lesiones Instalados y operando.	No aplica	32	Número de Observatorios Estatales de Lesiones instalados y operando que proporcionan información al Observatorio Nacional.	1
1	Seguridad Vial	1.5.1	Proceso	Número de municipios con reporte de levantamiento y análisis de información sobre Factores de Riesgo.	No aplica	32	Levantamiento y análisis de información de un Factores de Riesgo en por lo menos un municipio de la entidad, conforme a la metodología establecida por el STCONAPRA..	1
1	Seguridad Vial	3.2.2	Proceso	Número de entidades federativas que difunden la Campaña Evita Comportamientos Riesgosos durante temporadas vacacionales.	Total de entidades federativas.	100	Entidades federativas que difunden la Campaña Evita Comportamientos Riesgosos en temporadas vacacionales, a través de medios masivos de comunicación y redes sociales.	1
1	Seguridad Vial	5.1.1	Proceso	Total de municipios prioritarios que implementan controles de alcoholimetría.	Total de municipios prioritarios	92	Municipios prioritarios que implementan controles de alcoholimetría.	3
1	Seguridad Vial	6.1.1	Proceso	Número de Centros Reguladores de Urgencias Médicas	No aplica	29	Centro Regulador de Urgencias Médicas instalados y operando.	1

					instalados y operando.							
2	Prevención de Accidentes en Grupos Vulnerables	4.2.1	Proceso	Número de Consejos Estatales para la Prevención de Accidentes que implementan acciones del MIPrA dirigidas a la prevención de accidentes en grupos vulnerables.	No aplica	32	Se considerarán los Consejos Estatales para la Prevención de Accidentes que incorporen a sus programas de trabajo acciones dirigidas a la prevención de accidentes en grupos vulnerables contenidas en el MIPrA y muestren evidencia de su realización.					1

316 DIRECCIÓN GENERAL DE EPIDEMIOLOGÍA

No.	PROGRAMA	ÍNDICE	TIPO DE INDICADOR	NUMERADOR	DENOMINADOR	META FEDERAL	INDICADOR	META ESTATAL
1	Sistema Nacional de Vigilancia Epidemiológica	2.1.1	Resultado	Número de Sistemas Prioritarios cuyos Índices Finales de Desempeño en CAMEX aumentaron en 0.3 puntos en el primer semestre de 2019 respecto del primer semestre de 2018 en cada una de las Entidades Federativas	Número de Sistemas Prioritarios que la Entidad propone mejorar durante el primer semestre de 2019	100	Porcentaje de sistemas con mejoría en su índice de desempeño	100
1	Sistema Nacional de Vigilancia Epidemiológica	2.1.2	Resultado	Número de Reportes de Información Epidemiológica Semanal (Boletines) publicados en la página de la Entidad en el semestre	Número total de Boletines de Información Epidemiológica Semanal programados para publicarse en el semestre	100	Porcentaje de Reportes de Información epidemiológica (Boletines) publicados en el semestre.	100
1	Sistema Nacional de Vigilancia Epidemiológica	2.1.3	Estructura	Número de U.V.E.H. avaladas por los CEVE, fortalecidas en el semestre con personal capturista, médico y paramédico en la Entidad	Número de U.V.E.H. avaladas por los Comités Estatales de V. E. que la Entidad propone fortalecer en el semestre con contratación de personal médico,	100	Porcentaje de Unidades de Vigilancia Epidemiológica Hospitalaria reforzadas con contratación de personal capturista, médico y paramédico	100

[Handwritten signature and initials]

ÍNDICE: Representado por: Número de Estrategia. Número de Línea de Acción y Número de Actividad General

1	Sistema Nacional de Vigilancia Epidemiológica	2.1.4	Estructura	Número de U.V.E.H. avaladas por los CEVE, fortalecidas en el semestre con equipo de cómputo e internet	paramédico y capturista. Número de U.V.E.H. avaladas por los CEVE, que la Entidad propone fortalecer en el semestre con equipo de cómputo e internet	100	Porcentaje de Unidades de Vigilancia Epidemiológica Hospitalaria avaladas por los Comités Estatales de V. E. fortalecidas con equipo de cómputo e internet.	100
1	Sistema Nacional de Vigilancia Epidemiológica	2.2.1	Resultado	Número de Panoramas de Enfermedades no Transmisibles programados para publicarse en el semestre en la Entidad	Número de Panoramas Trimestrales de Enfermedades no Transmisibles programados para publicación en el trimestre	100	Porcentaje de Panoramas de Enfermedades no Transmisibles publicados por cada Entidad que incluyan información sobre Diabetes Mellitus II Hospitalaria, Mortalidad Materna, Morbilidad Materna Severa, Temperaturas Naturales Extremas y Defectos del Tubo Neural y Craneofaciales en el periodo.	100
1	Sistema Nacional de Vigilancia Epidemiológica	4.1.1	Proceso	Número de sistemas de vigilancia epidemiológica supervisados en el semestre en la Entidad	Número de sistemas de vigilancia epidemiológica que la Entidad propone supervisar en el semestre.	100	Porcentaje de sistemas de vigilancia epidemiológica supervisados	100
1	Sistema Nacional de Vigilancia Epidemiológica	5.1.1	Proceso	Número de eventos de capacitación para personal operativo realizados en el semestre en la Entidad	Número de eventos de capacitación para personal operativo propuestos en el semestre por la Entidad	100	Porcentaje de eventos de capacitación en V.E. para personal operativo en la Entidad	100
1	Sistema Nacional de Vigilancia Epidemiológica	6.1.1	Estructura	Número de UIES equipadas y con personal operativo funcionando en el semestre en la Entidad	Número de UIES programadas para operar en el semestre en la Entidad	100	Porcentaje de UIES creadas, fortalecidas y operando en cada Entidad	100
2	SINAVE (Componente de Vigilancia por Laboratorio)	4.2.1	Proceso	Índice de Desempeño alcanzado por el LESP	Índice de Desempeño programado por el LESP	99	Índice de desempeño de los diagnósticos del marco analítico básico declarados por el LESP	100

K00 CENTRO NACIONAL PARA LA PREVENCIÓN Y EL CONTROL DEL VIH/SIDA

No.	PROGRAMA	ÍNDICE	TIPO DE INDICADOR	NUMERADOR	DENOMINADOR	META FEDERAL	INDICADOR	META ESTATAL
1	Respuesta al VIH/SIDA e ITS	2.2.1	Proceso	Condomes distribuidos	Personas de 18 a 60 años registradas en el SALVAR	56	Mide el número de condones distribuidos por persona/año con VIH e ITS que acuden a los Servicios Especializados de Atención Integral (Saah y Capasits), de la Secretaría de Salud.	56
1	Respuesta al VIH/SIDA e ITS	4.1.1	Resultado	Personas seropositivas no tratadas anteriormente cuyo primer recuento de linfocitos CD4 fue menor a 200 células/µl en el año en la SS.	Personas seropositivas no tratadas anteriormente que tuvieron el primer recuento de linfocitos CD4 en el año en la SS.	100	Mide la reducción del inicio tardío a terapia antirretroviral (TAR) de las personas que viven con VIH y son atendidas en la Secretaría de Salud, a través del seguimiento de su estado inmunológico (recuento de células CD4 <200 células/mm ³), como un elemento clave del impacto del tratamiento en la reducción de la mortalidad y aumento calidad de personas con VIH.	100
1	Respuesta al VIH/SIDA e ITS	4.2.1	Resultado	Personas con VIH en tratamiento antirretroviral con carga viral suprimida en los últimos 12 meses (<1,000 copias/ml) en la Secretaría de Salud.	Personas con VIH en tratamiento antirretroviral en la Secretaría de Salud.	90	Mide el aumento de personas con VIH que se encuentran en tratamiento antirretroviral en la Secretaría de Salud y que han logrado la carga viral suprimida, como medida del éxito de tratamiento antirretroviral y el control de la infección.	90
1	Respuesta al VIH/SIDA e ITS	4.3.1	Proceso	Personas con VIH en TAR que se refirieron a tratamiento para la TB activa en la Secretaría de Salud.	Personas con TB y VIH en la Secretaría de Salud.	100	Mide el porcentaje de personas en TAR que son referidas a tratamiento para la TB activa en la Secretaría de Salud, respecto del total de personas con TB activa y VIH en la Secretaría de Salud, en un periodo determinado.	100

ÍNDICE: Representado por: Número de Estrategia. Número de Línea de Acción y Número de Actividad General

1	Respuesta al VIH/SIDA e ITS	5.1.1	Proceso	Tasa de consultas de ITS de primera vez por cada 100 mil personas de 15 a 49 años en la Secretaría de Salud.	Meta estimada de consultas de ITS de primera vez por cada 100 mil personas de 15 a 49 años en la Secretaría de Salud (tasa).	100	Mide el incremento de las consultas de ITS de primera vez en la Secretaría de Salud, como parte del proceso de búsqueda intencionada de casos nuevos de estas infecciones, para su prevención y control.	100
1	Respuesta al VIH/SIDA e ITS	6.3.1	Resultado	Porcentaje de cambio entre el año base y el año de registro de casos nuevos confirmados de sífilis congénita.	Meta de porcentaje de cambio entre el año base y el año de registro de casos nuevos confirmados de sífilis congénita.	100	Mide el porcentaje de cumplimiento del cambio entre el año base (2012) y el año de registro de casos nuevos confirmados de sífilis congénita, con respecto a la meta de cambio. Se consideran los casos nuevos diagnosticados en todas las instituciones del sector salud.	100

L00 CENTRO NACIONAL DE EQUIDAD DE GÉNERO Y SALUD REPRODUCTIVA

No.	PROGRAMA	ÍNDICE	TIPO DE INDICADOR	NUMERADOR	DENOMINADOR	META FEDERAL	INDICADOR	META ESTATAL
1	Prevención y Control del Cáncer de la Mujer	1.1.1	Proceso	Total de Informes de campaña enviados al CNEGR en el periodo de evaluación X 100	Total de Informes programados por la entidad Federativa en el periodo a evaluar	33	Proporción de informes estatales de campaña de la "semana de sensibilización en cáncer de cuello de útero" y del "mes del cáncer de la mujer" recibidos respecto a lo programado para el año	33
1	Prevención y Control del Cáncer de la Mujer	4.2.1	Proceso	Total de mujeres de 40 a 69 años a las que se les realizó mastografía de tamizaje en el periodo de evaluación x 100	Total de mujeres de 40 a 69 años sin mastografía de tamizaje en los últimos dos años	19	Mujeres programadas para tamizaje en el grupo blanco.	20
1	Prevención y Control del Cáncer de la Mujer	4.3.1	Proceso	Total de mujeres de 25 a 64 años a las que se les realizó tamizaje (citología o Prueba de VPH) en el	Total de mujeres de 25 a 64 años sin tamizaje de cáncer de cuello de útero de primera vez en la	50	Mujeres de 25 a 64 años que cuentan con tamizaje por citología (de primera vez en la vida o primera	49

1	Prevención y Control del Cáncer de la Mujer	4.4.1	Proceso	periodo de evaluación x 100 (Citología de 1a. Vez en la vida o primera vez después de tres años) Total de Pruebas efectivas de VPH realizadas para el tamizaje o seguimiento de pacientes tratadas en clínicas de colposcopia x 100	vida o en el tiempo acorde al tipo de prueba	97	vez después de 3 años) o prueba de VPH.	97
1	Prevención y Control del Cáncer de la Mujer	5.2.1	Proceso	Total de mujeres mayores de 18 años viviendo con VIH atendidas en CAPASITS o SAI que cuentan con detección de cuello de útero en el año de evaluación x 100	Total de mujeres mayores de 18 años viviendo con VIH atendidas en CAPASITS o SAI	35	Mujeres viviendo con VIH que cuentan con detección de cáncer de cuello de útero en el periodo de evaluación	35
1	Prevención y Control del Cáncer de la Mujer	5.3.1	Proceso	Total de Centros Femeniles de Readaptación Social que registran acciones de detección de cáncer de la mujer en SICAM x 100	Total de Centros Femeniles de Readaptación Social registrados en las entidades	100	Mide la proporción de centros femeniles de readaptación social en los que se realizan acciones estatales de detección de cáncer de la mujer del total de centros en las entidades	100
1	Prevención y Control del Cáncer de la Mujer	6.1.1	Estructura	Número de mastografos con pruebas de control de calidad realizadas por personal especializado en el año	Total de mastografos registrados en el programa	40	Mide la proporción de equipos para detección y diagnóstico por mastografía que cuentan con pruebas de control de calidad realizadas por personal especializado.	40
1	Prevención y Control del Cáncer de la Mujer	6.4.1	Estructura	Diferencia en los periodos 2017 y 2018 en los índices de satisfacción de requerimientos mínimos de clínicas de colposcopia y laboratorios de citología al cierre 2018	Promedio estatal de los índices de satisfacción de requerimientos mínimos de clínicas de colposcopia y laboratorios de citología en 2017	4	Mide el incremento en el índice de satisfacción de requerimientos mínimos de infraestructura para el componente de cáncer de cuello del útero (clínicas de colposcopia y laboratorios de citología)	4

INDICE: Representado por: Número de Estrategia. Número de Línea de Acción y Número de Actividad General

1	Prevención y Control del Cáncer de la Mujer	6.5.1	Estructura	Total de citotecnólogos que al cierre 2018 han sido evaluados (acumulado 2013-2018) x 100	Número de citotecnólogos que interpretan citologías de tamizaje	80	Mide la proporción de citotecnólogos evaluados en el examen de certificación del Consejo Mexicano de Técnicos en Patología A.C.	80
1	Prevención y Control del Cáncer de la Mujer	6.5.2	Proceso	Total de técnicos radiólogos que al cierre 2018 han sido capacitados en control de calidad de mastografía (acumulado 2013-2018) x 100	Total de técnicos radiólogos que toman mastografías	80	Mide la proporción de técnicos radiólogos que han sido capacitados en control de calidad de mastografía	80
1	Prevención y Control del Cáncer de la Mujer	7.2.1	Resultado	Total de mujeres con resultado BIRADS 4 y 5 en la mastografía de tamizaje que cuentan con biopsia x 100	Total de mujeres con resultado BIRADS 4 y 5 en la mastografía de tamizaje	95	Mide la proporción de mujeres con resultado BIRADS 4 o 5 que fueron evaluadas con biopsia	95
1	Prevención y Control del Cáncer de la Mujer	7.2.2	Resultado	Total de mujeres con resultado citológico igual o mayor a LEIAG que recibieron atención colposcópica x 100	Total de mujeres con resultado citológico igual o mayor a LEIAG	95	Mide la proporción de mujeres de 25 a 64 años con resultado citológico igual o mayor a LEIAG con evaluación colposcópica	95
1	Prevención y Control del Cáncer de la Mujer	8.2.1	Estructura	Total de grupos de acompañamiento emocional con personal certificado en el estándar de acompañamiento emocional x 100	Total de grupos de acompañamiento emocional en el programa	100	Mide la proporción de grupos de acompañamiento emocional con personal certificado en el Estándar Mexicano de Acompañamiento Emocional	100
2	Salud Materna y Perinatal	1.1.1	Proceso	Número de consultas prenatales de primera vez otorgadas en el primer trimestre gestacional, en la Secretaría de Salud	Total de consultas de primera vez otorgadas sin importar trimestre gestacional, en la Secretaría de Salud.	50	Proporción de consultas prenatales de primera vez otorgadas durante el primer trimestre gestacional, del total de consultas de primera vez para el control prenatal en la Secretaría de Salud.	50
2	Salud Materna y Perinatal	1.2.1	Proceso	Número de Posadas AME supervisadas	Total de Posadas AME funcionando	100	Proporción de Posadas AME que están cumpliendo con los requisitos establecidos	50

INDICE: Representado por: Número de Estrategia. Número de Línea de Acción y Número de Actividad General

2	Salud Materna y Perinatal	1.4.1	Resultado	Número de mujeres embarazadas en control prenatal en la Secretaría de Salud, que se les realiza la prueba de VIH	Total de mujeres embarazadas en control prenatal en la Secretaría de Salud	95	Porcentaje de mujeres embarazadas en control prenatal en la Secretaría de Salud, que se les realiza la prueba para el VIH, entre del total de mujeres embarazadas en control prenatal en la Secretaría de Salud	95
2	Salud Materna y Perinatal	1.7.1	Proceso	Número de recién nacidos vivos con prueba de tamiz metabólico neonatal.	Total de recién nacidos vivos en unidades de la Secretaría de Salud	90	Porcentaje de recién nacidos de la Secretaría de Salud, que se les realiza la prueba de tamiz neonatal metabólico	90
2	Salud Materna y Perinatal	3.1.2	Proceso	Número de personal de salud de primer nivel de atención, capacitado en la atención pregestacional, prenatal, parto, puerperio y emergencias obstétricas	Total de personal de salud de primer nivel de atención, programado por los Servicios Estatales de Salud, a capacitar en la atención pregestacional, prenatal, parto, puerperio y emergencias obstétricas, en el año	100	Proporción de personal de salud de primer nivel de atención que fueron capacitado en la atención pregestacional, prenatal, parto, puerperio y emergencias obstétricas.	50
2	Salud Materna y Perinatal	6.2.1	Proceso	Número de reuniones del Comité de Morbilidad y Mortalidad Materna estatal, realizadas.	12 reuniones del Comité de Morbilidad y Mortalidad Materna estatal, programadas al año	100	Proporción de reuniones del Comité de Morbilidad y Mortalidad Materna estatal, realizadas con respecto a las programadas durante el año.	50
2	Salud Materna y Perinatal	6.3.1	Proceso	Número de visitas de supervisión realizadas a las Jurisdicciones Sanitarias para revisar la salud materna y neonatal	Total de visitas de supervisión al total de las Jurisdicciones Sanitarias programadas por los Servicios Estatales de Salud, para revisar la salud materna y neonatal programadas en el año	100	Proporción de supervisiones realizadas para revisar las actividades de salud materna y neonatal, con respecto a las programadas a realizar en el año.	50
3	Salud Sexual y Reproductiva para Adolescentes	2.2.1	Proceso	Número de promotores juveniles voluntarios, capacitados en temas de salud sexual y	Total de promotores juveniles voluntarios, asistentes a los cursos y talleres de capacitación en	90	Promotores juveniles voluntarios que obtengan una calificación mayor o igual a 8 en la evaluación	90

INDICE: Representado por: Número de Estrategia. Número de Línea de Acción y Número de Actividad General

					reproductiva, con calificación mayor o igual a 8.	temas de salud sexual y reproductiva	dada al concluir su capacitación.	
3	Salud Sexual y Reproductiva para Adolescentes	3.1.1	Estructura	Número de nuevos servicios amigables instalados para la atención de la salud sexual y reproductiva de la población adolescente	No aplica	109	Corresponde al total de servicios amigables para la atención de la salud sexual y reproductiva de la población adolescente, instalados durante el primer semestre del año.	15
3	Salud Sexual y Reproductiva para Adolescentes	3.2.1	Estructura	Número de servicios amigables nominados (oficio de solicitud de evaluación externa o visita de nominación externa)	Total de servicios amigables existentes	5	Servicios amigables que cuenten con nominación (oficio de solicitud de evaluación externa o visita de nominación externa)	5
3	Salud Sexual y Reproductiva para Adolescentes	3.4.1	Proceso	Número de acciones comunitarias en salud sexual y reproductiva realizadas en el periodo	No aplica	123,772	Actividades comunitarias realizadas a través de los servicios amigables, por promotores y brigadistas juveniles	850
3	Salud Sexual y Reproductiva para Adolescentes	4.1.1	Estructura	Número de personas capacitadas en temas de salud sexual y reproductiva con calificación mayor a 8 u 80%	Total de personas asistentes a los cursos y talleres de capacitación en temas de salud sexual y reproductiva.	90	Porcentaje de personal capacitado y sensibilizado, que acredite un aprovechamiento mayor o igual a 8 u 80% en la evaluación del taller o evento	90
3	Salud Sexual y Reproductiva para Adolescentes	4.1.2	Estructura	Número de personas capacitadas en temas de salud sexual y reproductiva	No aplica	3,133	Personal de primer nivel de atención capacitado en temas de salud sexual y reproductiva	180
3	Salud Sexual y Reproductiva para Adolescentes	4.4.1	Resultado	Mujeres adolescentes usuarias activas de métodos anticonceptivos en la Secretaría de Salud	Mujeres adolescentes con vida sexual activa, vida sexual activa, responsabilidad de la Secretaría de Salud	63	Mujeres adolescentes con vida sexual activa, que son usuarias activas de métodos anticonceptivos, y pertencen a la población responsable de la Secretaría de Salud	69
3	Salud Sexual y Reproductiva para Adolescentes	6.1.1	Estructura	Número de personal docente capacitado en temas de salud sexual y reproductiva	No aplica	1,653	Personal docente que ha sido capacitado en temas de salud sexual y reproductiva, y es conocedor de los diferentes derechos sexuales y reproductivos	180
4	Planificación Familiar y Anticoncepción	1.1.1	Resultado	No. de usuarias nuevas de la SSA:	No aplica	821,023	Corresponde al número de nuevas aceptantes de	10,863

[Handwritten signature]

									métodos anticonceptivos durante el año, registradas en consulta externa (no incluye oclusiones tubéricas bilaterales ni vasectomías)	
4	Planificación Familiar y Anticoncepción	2.3.1	Proceso		Número de personas capacitadas durante el año en temas de Planificación Familiar.	No aplica	7,024	66	Se refiere al número de personal capacitado respecto al número de personas a capacitar en el año (meta)	
4	Planificación Familiar y Anticoncepción	2.6.1	Proceso		Número de mujeres aceptantes de un método anticonceptivo (DIU, OTB, IMPLANTES y Hormonales) durante el post-evento obstétrico y el puerperio	No aplica	734,357	4,817	Número de mujeres atendidas por algún evento obstétrico durante el año (parto, aborto o cesárea) que adoptan un método anticonceptivo durante los 42 días posteriores a la atención del evento.	
4	Planificación Familiar y Anticoncepción	2.7.1	Resultado		Número de mujeres usuarias activas (que utilizan un método anticonceptivo) de 15 a 49 años de edad responsable de la secretaría de salud	No aplica	4,877,176	77,641	Corresponde al número de mujeres de 15 a 49 años de edad que no son derechohabientes de instituciones de seguridad social y que utilizan un método anticonceptivo proporcionado o aplicado en la Secretaría de Salud	
4	Planificación Familiar y Anticoncepción	4.5.1	Proceso		Número de visitas de supervisión a realizar a las jurisdicciones sanitarias y unidades médicas	No aplica	593	8	Corresponde al total de visitas de supervisión y asesoría que se realizan durante el año a jurisdicciones y unidades médicas de primer nivel de atención.	
4	Planificación Familiar y Anticoncepción	6.1.1	Proceso		Número de hospitales a visitar y asesorar en materia de anticoncepción post-evento obstétrico durante el año	No aplica	219	6	Corresponde al número de hospitales que atienden el mayor número de eventos obstétricos en la Secretaría de Salud que recibieron supervisión y asesoría por parte del nivel estatal para mejorar la cobertura y la calidad de los servicios de	

ÍNDICE: Representado por: Número de Estrategia. Número de Línea de Acción y Número de Actividad General

4	Planificación Familiar y Anticoncepción	8.2.1	Resultado	Número de vasectomías realizadas durante el año	No aplica	24,266	anticoncepción post-evento obstétrico. Se refiere al número de vasectomías realizadas en la Secretaría de Salud durante el año a hombres de 20 a 64 años, responsabilidad de la Secretaría de Salud.	81
5	Prevención y Atención de la Violencia Familiar y de Género	1.1.1	Proceso	Número de mujeres con marcadores de riesgo a quienes se les aplicó la herramienta de detección de violencia	Número estimado de mujeres con marcadores de riesgo	14	Número de herramientas de detección de la violencia aplicadas a mujeres de 15 años y más unidas respecto de las herramientas de detección programadas.	14
5	Prevención y Atención de la Violencia Familiar y de Género	1.1.2	Proceso	Número de herramientas de detección de la violencia que resultaron positivas.	Número de herramientas de detección aplicadas	26	Número de herramientas de detección de la violencia familiar y de género que resultaron positivas respecto de las programadas para su aplicación en mujeres de 15 años y más unidas.	19
5	Prevención y Atención de la Violencia Familiar y de Género	1.2.1	Proceso	Número de personal médico operativo capacitado y sensibilizado en la aplicación de la NOM 046.	Número de personal médico operativo	100	Número de personal médico operativo capacitado y sensibilizado en la aplicación de la NOM 046 respecto del personal médico operativo programado	100
5	Prevención y Atención de la Violencia Familiar y de Género	2.1.2	Resultado	Número de mujeres de 15 años y más unidas en situación de violencia familiar y de género severa atendidas en los servicios especializados	Número de mujeres de 15 años y más unidas en situación de violencia familiar y de género severa, estimadas para su atención en los servicios especializados	9	Número de mujeres de 15 años y más unidas en situación de violencia familiar y de género severa atendidas en servicios especializados respecto del número de mujeres programadas para su atención.	6
5	Prevención y Atención de la Violencia Familiar y de Género	2.2.1	Estructura	Número de visitas de supervisión para la operación de la NOM-046-SSA2-2005 realizadas en los servicios esenciales y especializados de salud.	Número de visitas de supervisión para la operación de la NOM-046-SSA2-2005 programadas en los servicios esenciales y especializados de salud	60	Número de visitas de supervisión realizadas para la adecuada operación de la NOM-046-SSA2-2005 en los servicios esenciales y especializados de salud respecto de las visitas de supervisión programadas.	60

ÍNDICE: Representado por: Número de Estrategia. Número de Línea de Acción y Número de Actividad General

5	Prevención y Atención de la Violencia Familiar y de Género	2.4.1	Resultado	Número de grupos formados para la reeducación de víctimas de violencia de pareja.	Número de grupos programados para la reeducación de víctimas de violencia de pareja	50	Número de grupos formados en las unidades esenciales de salud para la reeducación de víctimas de violencia de pareja con respecto a los grupos programados.	50
5	Prevención y Atención de la Violencia Familiar y de Género	2.5.1	Proceso	Número de mujeres de 15 años o más referidas de otras unidades de salud para su atención en servicios especializados.	Número de mujeres de 15 años y más unidas atendidas en servicios especializados	70	Número de mujeres de 15 años y más unidas en situación de violencia familiar y género severa atendidas en servicios especializados y que fueron referidas de otras unidades de salud respecto del número programado de mujeres referidas a servicios especializados.	70
5	Prevención y Atención de la Violencia Familiar y de Género	5.1.1	Proceso	Número de materiales de promoción y difusión elaborados y difundidos.	Número de materiales de promoción y difusión programados para su elaboración y difusión	100	Número de materiales de promoción y difusión de una vida libre de violencia elaborados y difundidos a la población general respecto de los programados para su elaboración y difusión.	100
5	Prevención y Atención de la Violencia Familiar y de Género	6.1.1	Proceso	Número de grupos formados de prevención de la violencia de género y violencia en el noviazgo	Número de grupos programados de prevención de la violencia de género y violencia en el noviazgo	50	Mide el número de grupos formados para prevenir la violencia de género, así como los grupos formados para prevención de la violencia en el noviazgo, dirigidos a la población adolescente	50
5	Prevención y Atención de la Violencia Familiar y de Género	6.2.1	Resultado	Número de grupos formados para la reeducación de agresores de violencia de pareja.	Número de grupos programados para la reeducación de agresores de violencia de pareja	50	Número de grupos formados en las unidades esenciales de salud para la reeducación de agresores de violencia de pareja con respecto a los grupos programados.	50
5	Prevención y Atención de la Violencia Familiar y de Género	7.2.1	Resultado	Número de personas que recibieron tratamiento profiláctico antirretroviral del VIH o profiláctico contra	Número de personas víctimas de violación sexual que acudieron para su atención en las unidades de salud en las primeras 72 y hasta 120 horas.	100	Mide el porcentaje de casos de violación sexual atendidos con profilaxis de antirretrovirales de VIH, así como profilaxis contra ITS con respecto al número de personas	100

6	Igualdad de Género en Salud	1.3.1	Proceso	Número de atenciones brindadas a mujeres en los CEI	No aplica	35,300	víctimas de violación sexual que acudieron a los servicios de salud después del suceso.	1,000
6	Igualdad de Género en Salud	2.1.1	Proceso	Número de unidades de salud que cuentan con mecanismos incluyentes dirigidos a mujeres embarazadas, personas con discapacidad y personas adultas mayores	No aplica	64	Número de unidades de salud que cuentan con mecanismos incluyentes dirigidos a mujeres embarazadas, personas con discapacidad y personas adultas mayores respecto a las programadas	2
6	Igualdad de Género en Salud	3.1.1	Proceso	Número de personal de salud de unidades médicas capacitado	No aplica	13,181	Número de personal de salud capacitado en materia de género en salud, no discriminación, derechos humanos y cultura organizacional respecto al personal programado a capacitar	179
6	Igualdad de Género en Salud	3.1.2	Proceso	Número de personal de salud de oficinas centrales capacitado	No aplica	1,280	Número de personal de salud de oficinas centrales de los Servicios Estatales de Salud capacitado en materia de género en salud, no discriminación, derechos humanos y cultura organizacional respecto al personal programado a capacitar	40
6	Igualdad de Género en Salud	4.3.1	Proceso	Número de sesiones informativas con entrega de material realizadas	No aplica	320	Número de sesiones informativas realizadas con entrega de material sobre de género en salud, no discriminación y cultura organizacional en el marco de derechos humanos respecto a lo programado.	10
6	Igualdad de Género en Salud	5.5.1	Proceso	Porcentaje de avance de las actividades para impulsar la	Porcentaje de avance de las actividades para impulsar la	100	Porcentaje de avance de las actividades para impulsar la incorporación	100

				incorporación de acciones afirmativas en materia de cultura organizacional	impulsar la incorporación de acciones afirmativas en materia de cultura organizacional programado.	de acciones afirmativas en materia de cultura organizacional respecto a lo programado	
--	--	--	--	----------------------------------------------------------------------------	----------------------------------------------------------------------------------------------------	---------------------------------------------------------------------------------------	--

000 CENTRO NACIONAL DE PROGRAMAS PREVENTIVOS Y CONTROL DE ENFERMEDADES

No.	PROGRAMA	ÍNDICE	TIPO DE INDICADOR	NUMERADOR	DENOMINADOR	META FEDERAL	INDICADOR	META ESTATAL
1	Prevención y Control de la Rabia Humana	1.1.1	Proceso	Perros y gatos vacunados contra la rabia	Universo anual de perros y gatos a vacunarse contra la rabia	80	Mide la cobertura de dosis de vacuna antirrábica aplicada en perros y gatos en relación a su universo anual programado	80
1	Prevención y Control de la Rabia Humana	2.2.1	Proceso	Número de personas agredidas o contacto que reciben profilaxis antirrábica humana	Número de personas agredidas	11	Mide la cobertura de profilaxis antirrábica humana, iniciada a personas agredidas o contacto	11
1	Prevención y Control de la Rabia Humana	3.1.1	Proceso	Número de perros y gatos esterilizados	Universo anual de perros y gatos totales a vacunarse	1	Mide la cobertura de esterilizaciones quirúrgicas en el total de perros y gatos con respecto al universo de estos animales a vacunarse durante el año	1
1	Prevención y Control de la Rabia Humana	4.1.1	Proceso	Muestras de cerebros de perro y de silvestres enviadas al laboratorio	Número de personas agredidas por perro en la vía pública o por otros animales agresores	32	Porcentaje de muestras de cerebros de perros con signología nerviosa y otros animales agresores que se envían al laboratorio en relación al número de personas agredidas en la vía pública.	32
2	Prevención y Control de la Brucelosis	3.2.1	Proceso	Número de pacientes probables con brucelosis que reciben tratamiento de primera vez.	Número de pacientes con probable brucelosis positivos a la prueba de rosa de bengala y sintomatología sugestiva a la enfermedad y/o asociación epidemiológica.	100	Mide la cobertura de enfermos con definición operacional de probable a brucelosis que reciben tratamiento con antibiótico.	100

[Handwritten signature]

ÍNDICE: Representado por: Número de Estrategia. Número de Línea de Acción y Número de Actividad General

4	Prevención y Control de Dengue y Otros Vectores	4.1.1	Proceso		Numero de Semanas con Captura de Información en Plataforma	Numero de Semanas en el periodo	24	Mide la regularidad en el reporte semanal de actividades mediante el porcentaje de registro en Plataforma de manera trimestral	24
4	Prevención y Control de Dengue y Otros Vectores	6.3.1	Proceso		Numero de Localidades con Acciones de Control Larvario	Numero de Localidades prioritarias	100	Mide trimestralmente el cumplimiento en las acciones de control larvario en las localidades de riesgo.	100
4	Prevención y Control de Dengue y Otros Vectores	6.3.3	Proceso		Casos Probables atendidos con acciones de Rociado Intradomiciliar reportados en la Plataforma de Vigilancia Entomológica y Control Integral del Vector	Casos Probables Notificados en la Plataforma del SINAVE Vectores	90	Mide trimestral el porcentaje de cumplimiento de atención con rociado residual intradomiciliar a casos probables registrados en la Plataforma del SINAVE Vectores	90
5	Prevención y Control del Paludismo	1.3.2	Proceso		Total de gotas gruesa tomadas a casos probables de paludismo	Total de casos probables de paludismo reportados.	100	Porcentaje de detección oportuna de los casos probables de paludismo	100
5	Prevención y Control del Paludismo	3.2.1	Proceso		Número de personal de salud capacitado en paludismo sin exclusión de género	Total de personal de salud en el estado que realiza actividades de prevención y control de paludismo	100	Cuantifica el porcentaje del personal de salud capacitado en paludismo sin exclusión de género.	100
7	Prevención y Control de la Enfermedad de Chagas	4.2.1	Proceso		Número de tratamientos supervisados asignados a casos de infección por T. cruzi confirmados por LESP.	Número de casos confirmados por laboratorio estatal de salud pública o INDIRE notificados en SUIVE (Sistema Único de Vigilancia Epidemiológica).	100	Total de casos confirmados de infección por T. cruzi diagnosticado por LESP (con valoración clínica y de laboratorio) en los que se ministra el tratamiento supervisado.	100
7	Prevención y Control de la Enfermedad de Chagas	5.2.1	Proceso		Número de pruebas diagnósticas confirmatorias por serología realizadas en el LESP a donadores de sangre procedentes de los CETCS con pruebas doblemente reactivas a T. cruzi.	No aplica	2,730	Identifica el número de casos mediante pruebas confirmatorias a T. cruzi en los LESP que tuvieron doble reactividad al tamizaje realizado en los CETCS	30

9	Prevención y Control de la Intoxicación por Picadura de Alacrán	4.2.2	Resultado	Número de casos de intoxicación por picadura de alacrán atendidos durante los primeros 30 minutos posteriores a la picadura de alacrán.	Total de casos de intoxicación por picadura de alacrán notificados.	100	El indicador medirá el número de casos tratados oportunamente con el fáboterápico, estimado por aquellos pacientes que son tratados en los primeros 30 minutos después de haber sido picados por el alacrán.	100
10	Prevención y Control de la Diabetes	1.1.1	Proceso	Detecciones de diabetes mellitus realizadas en la población de 20 años y más, responsabilidad de la Secretaría de Salud.	Total de detecciones de DM programadas.	100	Detecciones de Diabetes Mellitus realizadas en población de 20 años y más responsabilidad de la Secretaría de Salud.	100
10	Prevención y Control de la Diabetes	3.1.1	Resultado	Total de pacientes con DM en control con HbA1c	Total de pacientes con DM programados para control con HbA1c	100	Pacientes con DM que alcanzan el control de DM medido con HbA1c.	100
10	Prevención y Control de la Diabetes	3.1.2	Proceso	Número de pacientes con DM que al menos se les realizó una valoración de pies	Total de pacientes con DM.	95	Porcentaje de pacientes con DM a los que se les realiza valoración de pies.	95
10	Prevención y Control de la Diabetes	3.1.3	Estructura	Número de UNEME's EC que operan con el modelo preventivo de atención clínica.	No aplica	101	Corresponde al número de unidades que operan con el modelo preventivo de atención.	1
10	Prevención y Control de la Diabetes	3.1.4	Proceso	pacientes con DM a quienes se les realiza mediciones de microalbuminuria	Total de pacientes Tx con DM	20	Porcentaje de detección de complicaciones crónicas a través de determinación de microalbumina.	20
10	Prevención y Control de la Diabetes	4.1.1	Proceso	Número de personal contratado para las UNEME's EC.	Números de contratos programados.	100	Fortalecimiento de plantilla para la UNEME EC	100
11	Prevención y Control de la Obesidad y Riesgo Cardiovascular	1.1.1	Proceso	Número de detecciones de Hipertensión arterial realizadas en la población de 20 años y más, responsabilidad de la Secretaría de Salud	Total de detecciones de hipertensión arterial programadas en población de 20 años y más, responsabilidad de la Secretaría de Salud	100	Corresponde al número de detecciones realizadas de hipertensión arterial en la población de 20 años y más, responsabilidad de la SSA	100
11	Prevención y Control de la Obesidad y Riesgo Cardiovascular	1.1.2	Proceso	Número de detecciones de Dislipidemias realizadas en la	Total de detecciones de dislipidemias programadas para realizarse en	100	Corresponde al número de detecciones de dislipidemias, en población de 20 años y más,	100

ÍNDICE: Representado por: Número de Estrategia. Número de Línea de Acción y Número de Actividad General

				población de 20 años y más, responsabilidad de la Secretaría de Salud	población de 20 años y más, responsabilidad de la Secretaría de Salud		responsabilidad de Secretaría de Salud	
11	Prevención y Control de la Obesidad y Riesgo Cardiovascular	2.2.1	Proceso	Número de personal contratado para el Programa de O-RCV por fuente de financiamiento Ramo 12	Número de personal programado para contratación en el Programa de O-RCV	100	Corresponde a la contratación del personal por Ramo 12, Apoyo Federal, que realiza las funciones propias del programa de O-RCV	100
11	Prevención y Control de la Obesidad y Riesgo Cardiovascular	4.2.2	Proceso	Número de pacientes con hipertensión arterial en control con cifras menores de 140/90 mmHg	Número de pacientes con hipertensión arterial en tratamiento	100	Corresponde al total de pacientes con hipertensión arterial en control (pacientes con cifras menores a 140/90 mmHg)	100
12	Atención del Envejecimiento	5.1.2	Resultado	N° de acciones de detección y control realizadas de acuerdo a los lineamientos de la SSGG a población de 60 años y más	Población de 60 años y más sin seguridad social	60	Son las acciones de detección y control realizadas a la persona adulta mayor durante la SSGG	60
12	Atención del Envejecimiento	6.2.2	Resultado	Población adulta mayor no asegurada con detecciones realizadas de síndromes geriátricos (caídas e incontinencia urinaria)	Población adulta mayor no asegurada	10	Son las personas adultas mayores (60 años y más) no aseguradas con detecciones de Síndromes Geriátricos en sus componentes de caídas e incontinencia urinaria	10
12	Atención del Envejecimiento	6.2.4	Resultado	Población masculina de 45 años y más no aseguradas con detecciones integradas por crecimiento prostático benigno realizadas	Población masculina de 45 años y más no aseguradas	5	Es la población masculina de 45 años y más no aseguradas con detección por crecimiento prostático benigno	5
13	Prevención, Detección y Control de los Problemas de Salud Bucal	4.4.1	Resultado	Total de actividades preventivas intramuros realizadas.	No aplica	17,165,376	Corresponde a la aplicación del Esquema Básico de Prevención en Salud Bucal en las unidades aplicativas.	186,729
13	Prevención, Detección y Control de los Problemas de Salud Bucal	5.1.1	Resultado	Número de actividades curativo asistenciales realizadas.	No aplica	9,985,236	Se contemplan actividades preventivas y curativo asistenciales que se realizan en unidades aplicativas.	155,952

13	Prevención, Detección y Control de los Problemas de Salud Bucal	6.4.1	Resultado	Número de tratamientos traumáticos realizados.	No aplica	50,470	Se contempla la aplicación del tratamiento restaurativo traumático.	1,274
13	Prevención, Detección y Control de los Problemas de Salud Bucal	7.6.1	Resultado	Número de cursos de capacitación realizados.	No aplica	50	Se contemplan los cursos de capacitación en las principales estrategias del programa.	2
13	Prevención, Detección y Control de los Problemas de Salud Bucal	8.4.1	Resultado	Número de visitas de supervisión realizadas.	No aplica	2,891	Se contemplan las supervisiones a unidades aplicativas en la entidad.	74
13	Prevención, Detección y Control de los Problemas de Salud Bucal	9.4.1	Resultado	Número de consultas estomatológicas realizadas.	No aplica	3,951,381	Se contempla el total de consultas de primera vez y subsecuentes del servicio estomatológico.	98,055
14	Prevención y Control de la Tuberculosis	1.2.1	Resultado	Número de eventos de capacitación en tuberculosis realizados.	No aplica	62	Eventos de capacitación dirigidos al personal de salud sobre la prevención y control de la tuberculosis, realizados en las entidades federativas.	1
14	Prevención y Control de la Tuberculosis	1.5.1	Proceso	Número de sintomáticos respiratorios estudiados con baciloscopia.	Número de sintomáticos respiratorios programados.	100	Detección de tuberculosis entre sintomáticos respiratorios	100
14	Prevención y Control de la Tuberculosis	1.5.2	Proceso	Número de casos de tuberculosis ingresados a tratamiento	Número total de casos de tuberculosis programados	100	Iniciar tratamiento a los casos de tuberculosis nuevos y retratamientos (total de casos registrados: Nuevos, reingresos, recaídas y fracasos)	100
14	Prevención y Control de la Tuberculosis	1.5.3	Proceso	Número de contactos menores de 5 años de edad con terapia preventiva con isoniacida.	Número de contactos menores de 5 años de edad	100	Iniciar a contactos de pacientes de tuberculosis niñas y niños menores de 5 años de edad, terapia preventiva con isoniacida (TPI).	100
14	Prevención y Control de la Tuberculosis	2.4.1	Proceso	Número de esquemas entregados para personas con tuberculosis fármacorresistente, que ingresaron a tratamiento con	Número de personas con tuberculosis fármacorresistente esperados.	100	Tratamiento de segunda línea a personas con tuberculosis fármacorresistente.	100

INDICE: Representado por: Número de Estrategia. Número de Línea de Acción y Número de Actividad General

14	Prevención y Control de la Tuberculosis	3.4.1	Proceso		fármacos de segunda línea. Número de personas con VIH que requirieron terapia preventiva con isoniacida	Número de personas con VIH programadas para terapia preventiva con isoniacida	100	Administrar terapia preventiva con isoniacida a personas con VIH que la requieran.	100
14	Prevención y Control de la Tuberculosis	5.1.1	Proceso		Número de visitas de asesoría y supervisión realizadas a unidades de salud.	Número de visitas de asesoría y supervisión programadas a unidades de salud.	100	Realización de visitas de asesoría y supervisión programadas por nivel estatal a los niveles locales.	100
15	Eliminación de la Lepra	1.1.1	Proceso		Número de cursos de capacitación de lepra realizados.	No aplica	32	Número de cursos de capacitación enfocados al manejo integral de todas las personas afectadas por lepra.	1
16	Atención de Urgencias Epidemiológicas y Desastres	1.1.1	Proceso		Reuniones ordinarias trimestrales del Comité Estatal para la Seguridad en Salud realizadas.	No aplica	64	Verificar la realización de las reuniones ordinarias trimestrales del Comité Estatal para la Seguridad en Salud durante el año. Total 2 estatal (1 programada por trimestre)	2
16	Atención de Urgencias Epidemiológicas y Desastres	3.1.1	Proceso		Cursos de capacitación realizados para el personal involucrado en la operación del programa de Atención de Urgencias Epidemiológicas y Desastres.	No aplica	32	Cursos de capacitación realizados por la entidad federativa para el personal involucrado en la operación del programa de Atención de Urgencias Epidemiológicas y Desastres.	1
16	Atención de Urgencias Epidemiológicas y Desastres	4.1.1	Estructura		Kits de reservas estratégicas integrados.	No aplica	96	Integración de kits de insumos y medicamentos para la atención de emergencias en salud.	3
16	Atención de Urgencias Epidemiológicas y Desastres	5.1.1	Resultado		Total de emergencias en salud (brotes y desastres) atendidas en menos de 48 horas	Total de emergencias en salud (brotes y desastres) registradas	95	Emergencias en salud atendidas con oportunidad (brotes y desastres en menos de 48 hrs).	95
16	Atención de Urgencias Epidemiológicas y Desastres	5.2.1	Proceso		Supervisiones realizadas	No aplica	64	Supervisión a las jurisdicciones sanitarias de mayor riesgo y niveles locales para verificar la operación integral del	3

17	Prevención de Enfermedades Diarréicas Agudas y Cólera	1.1.1	Proceso	Reuniones trimestrales del Grupo Estatal Intersectorial de EDA y cólera realizadas	No aplica	64	programa de Atención de Urgencias Epidemiológicas y Desastres, con base en las cédulas de supervisión.	2
17	Prevención de Enfermedades Diarréicas Agudas y Cólera	2.1.1	Resultado	Casos de EDA's de Unidades de Salud Públicas seleccionadas con muestra de hisopo rectal.	Total de EDA's registradas en el SUIVE de las Unidades de Salud Públicas del estado.	2	Se refiere al porcentaje de casos de EDA que acuden a unidades de salud del sector salud, a quienes se le obtiene muestra con hisopo rectal para búsqueda de V. cholerae; mínimo al 2% de los casos de EDA que acuden a la unidad.	2
17	Prevención de Enfermedades Diarréicas Agudas y Cólera	3.1.2	Proceso	Operativos preventivos en áreas de riesgo realizados	No aplica	32	Realizar operativos preventivos en áreas de riesgo para EDA y cólera, por ejemplo: ferias, periodos vacacionales, zonas con aislamientos de V cholera, fiestas religiosas, grandes eventos, etc.	1
17	Prevención de Enfermedades Diarréicas Agudas y Cólera	4.1.1	Estructura	Kits de insumos y medicamentos conformados	No aplica	96	Integración de kits de insumos y medicamentos para la atención médica de casos de diarrea y sospechosos de cóler en unidades de salud.	3
17	Prevención de Enfermedades Diarréicas Agudas y Cólera	5.1.1	Proceso	Número de cursos y/o talleres realizados	No aplica	32	Realización de cursos y/o talleres para desarrollar habilidades y destrezas en los temas del programa de Prevención de EDA/Cólera	1
17	Prevención de Enfermedades Diarréicas Agudas y Cólera	5.2.1	Proceso	Supervisiones realizadas	No aplica	64	Supervisión a las Jurisdicciones sanitarias y niveles locales para verificar la operación del programa de Prevención de EDAS y Cólera, con base en las cédulas de supervisión.	3

ÍNDICE: Representado por: Número de Estrategia. Número de Línea de Acción y Número de Actividad General

18	Prevención y Control de las Enfermedades Respiratorias e Influenza	1.1.3	Proceso	Número de supervisiones realizadas en las unidades de salud de primer nivel de atención con actividades operativas del PAE-ERI.	No aplica	72	Supervisiones a realizar por parte del Programa Estatal a las unidades de salud de primer nivel de atención que realizan actividades operativas del PAE-ERI.	1
18	Prevención y Control de las Enfermedades Respiratorias e Influenza	1.1.4	Resultado	Número de personas con factores de riesgo para Asma y EPOC estudiadas con espirometría.	Número de personas en riesgo para desarrollar asma y EPOC programadas para estudio de espirometría	70	Detección oportuna de enfermedades respiratorias crónicas, Asma y Enfermedad Pulmonar Obstructiva Crónica (EPOC)	70
18	Prevención y Control de las Enfermedades Respiratorias e Influenza	1.1.5	Proceso	Número de pacientes con diagnóstico de asma en tratamiento mínimo por 3 meses y cuentan con espirometría de control	Número de pacientes con diagnóstico de asma en tratamiento	60	Pacientes con diagnóstico confirmado de asma en tratamiento con broncodilatadores y corticoides al menos con 3 meses de seguimiento.	60
18	Prevención y Control de las Enfermedades Respiratorias e Influenza	1.1.6	Resultado	Pacientes diagnosticados con EPOC que tienen prueba de espirometría y cuentan con ingreso a tratamiento.	Número de pacientes con riesgo de desarrollar EPOC programados para espirometría	70	Diagnóstico de casos de EPOC con prueba espirométrica, identificación de factores de riesgo y síntomas e ingresados a tratamiento.	70
18	Prevención y Control de las Enfermedades Respiratorias e Influenza	1.1.7	Resultado	Número de pacientes mayor o igual a 18 años con diagnóstico de asma confirmado con espirometría y otras pruebas auxiliares diagnósticas, que cuentan con ingreso a tratamiento.	Número de pacientes igual o mayor de 18 años con cuadro clínico sugestivo de asma programados para pruebas diagnósticas.	80	Diagnóstico de casos de Asma en la población general según la definición operacional de guías oficiales y de práctica clínica y estén ingresados a tratamiento.	80
18	Prevención y Control de las Enfermedades Respiratorias e Influenza	1.1.8	Resultado	Número de pacientes mayores de 18 años diagnosticados con NAC, según definiciones operacionales.	Número de pacientes mayores de 18 años con sospecha de NAC, programados.	80	Casos diagnosticados de Neumonía según las definiciones operacionales de NAC en mayores de 18 años	80
18	Prevención y Control de las Enfermedades Respiratorias e Influenza	1.1.9	Resultado	Pacientes diagnosticados con influenza, ETI e IRAG	Total de casos probables de influenza	80	Detectar casos de influenza (enfermedad tipo influenza/Infección respiratoria aguda	80

									grave/influenza en pacientes que acuden a consulta en el primer nivel de atención.	
18	Prevención y Control de las Enfermedades Respiratorias e Influenza	1.1.10	Proceso	Número de Pacientes con diagnóstico de EPOC en tratamiento y cuentan con espirometría de seguimiento	Número de pacientes con diagnóstico de EPOC en tratamiento	60		60	El indicador permitirá conocer la función pulmonar que mantiene el paciente con enfermedad pulmonar obstructiva crónica durante su tratamiento	60
18	Prevención y Control de las Enfermedades Respiratorias e Influenza	2.2.1	Estructura	Número de unidades de salud que cuentan con espirómetros para la detección y control de las enfermedades respiratorias crónicas	Número de Unidades de Salud programadas para operar el Programa de Enfermedades Respiratorias en 2018	60		60	Entidades federativas equipadas con espirómetros para realizar detección y control de las enfermedades respiratorias crónicas en unidades de salud.	60
18	Prevención y Control de las Enfermedades Respiratorias e Influenza	4.4.1	Proceso	Número de eventos de capacitación realizados.	No aplica	32		1	Determina la realización de eventos de capacitación del Programa Estatal de Enfermedades Respiratorias e Influenza.	1

R00 CENTRO NACIONAL PARA LA SALUD DE LA INFANCIA Y LA ADOLESCENCIA

No.	PROGRAMA	ÍNDICE	TIPO DE INDICADOR	NUMERADOR	DENOMINADOR	META FEDERAL	INDICADOR	META ESTATAL
1	Vacunación Universal	1.1.1	Resultado	Población menor de un año de edad que recibe las dosis de vacunas correspondientes al esquema completo de vacunación (1BCG, 3Penta, 3Rotav, 2Neumo y 3 de HepB) en el periodo a reportar. Para el reporte del avance en el 2do trimestre del indicador, se deben considerar las dosis con corte al 31 de marzo.	Población de menores de un año de edad de responsabilidad para la Secretaría de Salud en el periodo a reportar. Para el reporte del avance en el 2do trimestre del indicador, se debe considerar la población menor de un año de edad que corresponde al 1er trimestre del año.	90	Porcentaje de población menor de un año de edad al que se le aplicaron las dosis de biológicos para completar el esquema de vacunación en este grupo de edad, en un periodo determinado.	90

INDICE: Representado por: Número de Estrategia. Número de Línea de Acción y Número de Actividad General

1	Vacunación Universal	1.1.2	Resultado	Población de 4 años de edad a la que se le aplicó una dosis de vacuna DPT en el periodo a reportar.	Fórmula: (Población menor de un año x 0.0833) x 3	95	Porcentaje de población de cuatro años de edad a la que se le aplicó la dosis de vacuna DPT en un periodo determinado.	95
1	Vacunación Universal	1.2.3	Resultado	Población con dosis aplicada de vacuna contra influenza estacional en un periodo determinado	Total de población meta a vacunar con la vacuna contra influenza Estacional de Responsabilidad Institucional para la Secretaría de Salud	70	Logro de aplicación de la Vacuna de Influenza Estacional durante el último trimestre del 2019	70
1	Vacunación Universal	1.3.1	Proceso	Capacitaciones realizadas del Programa Estatal de Vacunación Universal	No aplica	2	Capacitaciones realizadas para la primera semana nacional de salud y la segunda semana nacional de salud.	2
1	Vacunación Universal	1.4.1	Proceso	Jurisdicciones supervisadas en el trimestre reportado	Total de jurisdicciones en el estado	50	Medir el porcentaje de jurisdicciones supervisadas por el programa estatal de vacunación universal.	50
1	Vacunación Universal	1.5.1	Resultado	Población de entre 12 y 23 meses de edad a la que se le aplicó la dosis de vacuna SRP en el periodo a reportar.	Población de entre 12 a 23 meses de edad de responsabilidad para la Secretaría de Salud en la D.P.R.I., en el periodo a reportar.	95	Porcentaje de población de entre 12 a 23 meses de edad a la que se le aplicó una dosis de vacuna SRP en un periodo determinado	95
1	Vacunación Universal	1.5.2	Resultado	Población de 6 años de edad a la que se le aplicó una dosis de vacuna de SRP en el periodo a reportar.	Población de seis años de edad de responsabilidad para la Secretaría de Salud en la D.P.R.I., en el periodo a reportar.	95	Porcentaje de población de seis años de edad, a la que se le aplicó una dosis de vacuna SRP en un periodo determinado.	95
2	Salud para la Infancia y la Adolescencia	1.2.1	Proceso	Sumatoria del número de niñas y niños menores de 10 años de edad en control nutricional por	Total de niñas y niños menores de 10 años de edad con desnutrición y bajo peso.	100	Proporción de niñas y niños menores de 10 años de edad con desnutrición y bajo peso, ingresados a control nutricional.	80

2	Salud para la Infancia y la Adolescencia	4.1.1	Resultado		desnutrición y bajo peso. Número de personal de salud en contacto con el paciente del primer nivel de atención, capacitado en temas de atención integrada en la infancia y la adolescencia.	Total de personal de los servicios de salud del primer nivel de atención en contacto con el paciente.	9	La proporción del personal de salud del primer nivel de atención en contacto con el paciente, capacitado en temas de atención integrada en la infancia y la adolescencia en modalidad presencial o a distancia.	20
2	Salud para la Infancia y la Adolescencia	5.2.1	Proceso		Número de niñas y niños menores de cinco años de edad con infección respiratoria aguda de primera vez que reciben tratamiento sintomático en el periodo	Total de niñas y niños menores de cinco años de edad con infección respiratoria aguda de primera vez en el periodo.	70	Porcentaje de niñas y niños menores de cinco años de edad con infección respiratoria aguda de primera vez que reciben tratamiento sintomático	70
2	Salud para la Infancia y la Adolescencia	5.3.1	Proceso		Número de sesiones del Comité de Estrategias para la Reducción de la Mortalidad en la Infancia realizadas en el periodo.	Total de sesiones del Comité de Estrategias para la Reducción de la Mortalidad en la Infancia programadas en el periodo.	90	Porcentaje de sesiones del Comité de Estrategias para la Reducción de la Mortalidad en la Infancia (COERMI) estatal y/o jurisdiccional realizadas en el periodo con respecto a las programadas.	90
2	Salud para la Infancia y la Adolescencia	6.2.1	Proceso		GAPS en operación	GAPS programados.	100	Medir el porcentaje de Grupos de Adolescentes Promotores de la Salud (GAPS) operando en la entidad federativa.	100
3	Cáncer en la Infancia y la Adolescencia	1.1.1	Proceso		Unidades Médicas supervisadas	Número de unidades médicas programadas para supervisión	100	Supervisar los procesos de búsqueda intencionada en el primer nivel de atención y acciones de atención a menores de 18 años con cáncer en la Unidad Médica Acreditada	90
3	Cáncer en la Infancia y la Adolescencia	1.2.1	Proceso		Número de sesiones realizadas por los COECIA y sus Comités	Cuatro sesiones de COECIA y sus Comités	100	Realizar dos sesiones del COECIA y dos sesiones de los Comités Técnico, Normativo y Financiero, tal como lo establece la normatividad vigente	90
3	Cáncer en la Infancia y la Adolescencia	2.1.1	Proceso		Número de personas capacitadas	Número de personas programadas a	100	Capacitar a los médicos pasantes de servicio social	90

INDICE: Representado por: Número de Estrategia. Número de Línea de Acción y Número de Actividad General

				(pediatras, médicos generales, pasantes de servicio social, promotores y enfermeras de primer nivel de atención y UMA) para la identificación de signos y síntomas de sospecha de cáncer en niñas, niños y adolescentes y atención de menores de 18 años con cáncer	capacitar (pediatras, médicos generales, pasantes de servicio social, promotores y enfermeras)	y promotores en primer nivel de atención, médicos generales, pediatras y enfermeras de primer nivel de atención y de UMA	
3	Cáncer en la Infancia y la Adolescencia	2.1.3	Proceso	Número de casos de cáncer en menores de 18 años que cuentan con etapa o riesgo registrado en el RCNA	Total de menores de 18 años registrados en el RCNA registrados al periodo	Número de casos de cáncer en menores de 18 años que cuentan con etapa o riesgo registrado en el RCNA de acuerdo al tipo de cáncer, en relación al total de casos diagnosticados y registrados	90
3	Cáncer en la Infancia y la Adolescencia	3.1.1	Proceso	Número de casos correctamente actualizados de acuerdo al tipo de cáncer y estado actual del caso capturado en el Registro de Cáncer en Niños y Adolescentes.	Total de casos registrados en el Registro de Cáncer en Niños y Adolescentes	Registrar y actualizar correctamente el 100 % de casos de cáncer en menores de 18 años en el Registro Nacional de Cáncer en Niños y Adolescentes de acuerdo al tipo de cáncer y al estado actual del caso.	90

ANEXO 5

CONVENIO ESPECIFICO EN MATERIA DE MINISTRACION DE SUBSIDIOS PARA EL FORTALECIMIENTO DE ACCIONES DE SALUD PÚBLICA EN LAS ENTIDADES FEDERATIVAS QUE CELEBRAN, EL EJECUTIVO FEDERAL, POR CONDUCTO DE "LA SECRETARÍA", Y "LA ENTIDAD".

Relación de insumos federales enviados en especie por "LOS PROGRAMAS" en materia de Salud Pública

310 DIRECCIÓN GENERAL DE PROMOCIÓN DE LA SALUD

No.	PROGRAMA	ÍNDICE	FUENTE DE FINANCIAMIENTO	CONCEPTO	PRECIO UNITARIO	CANTIDAD	TOTAL (PESOS)
SIN DATOS							

313 SECRETARIADO TÉCNICO DEL CONSEJO NACIONAL DE SALUD MENTAL

No.	PROGRAMA	ÍNDICE	FUENTE DE FINANCIAMIENTO	CONCEPTO	PRECIO UNITARIO	CANTIDAD	TOTAL (PESOS)
SIN DATOS							

315 SECRETARIADO TÉCNICO DEL CONSEJO NACIONAL PARA LA PREVENCIÓN DE ACCIDENTES

No.	PROGRAMA	ÍNDICE	FUENTE DE FINANCIAMIENTO	CONCEPTO	PRECIO UNITARIO	CANTIDAD	TOTAL (PESOS)
SIN DATOS							

316 DIRECCIÓN GENERAL DE EPIDEMIOLOGÍA

No.	PROGRAMA	ÍNDICE	FUENTE DE FINANCIAMIENTO	CONCEPTO	PRECIO UNITARIO	CANTIDAD	TOTAL (PESOS)
2	SINAVE (Componente de Vigilancia por Laboratorio)	4.2.1.28	Ramo 12-Apoyo Federal	Otros productos químicos de laboratorio Descripción complementaria: Reactivos y Biológicos en general elaborados por el Instituto de Diagnóstico y Referencia Epidemiológicos a solicitud de los Laboratorios Estatales de Salud Pública.	1.00	44,093	44,093.00
TOTAL							44,093.00

ÍNDICE: Representado por: Número de Estrategia. Número de Línea de Acción, Número de Actividad General y Número de Acción Específica

K00 CENTRO NACIONAL PARA LA PREVENCIÓN Y EL CONTROL DEL VIH/SIDA

No.	PROGRAMA	ÍNDICE	FUENTE DE FINANCIAMIENTO	CONCEPTO	PRECIO UNITARIO	CANTIDAD	TOTAL (PESOS)
1	Respuesta al VIH/SIDA e ITS	2.2.1.8	Ramo 12-Apoyo Federal	Condón masculino. De hule látex. Envase con 100 piezas.	98.00	2,071	202,958.00
1	Respuesta al VIH/SIDA e ITS	4.1.1.1	Ramo 12-Apoyo Federal	Pruebas Rápidas. Prueba rápida para la determinación cualitativa en sangre total de anticuerpos IgG por inmunocromatografía contra el virus de la inmunodeficiencia humana Tipos 1 y 2. Estuche para mínimo 24 pruebas. TATC. Descripción complementaria: El costo y las cantidades son por prueba	61.00	1,797	109,617.00
1	Respuesta al VIH/SIDA e ITS	4.1.1.1	Ramo 12-Apoyo Federal	Pruebas Rápidas. Reactivo para la determinación cromatográfica, cualitativa de anticuerpos contra VIH tipo 1 y 2 y Treponema pallidum. Cada sobre contiene: · Cartucho de prueba. · Un bulbo de plástico con regulador de corrimiento. · Un bulbo de plástico vacío (pipeta para toma de muestra). · Una lanceta retráctil con 3 niveles de punción. Caja con 25 sobres. Descripción complementaria: El costo y las cantidades son por prueba	133.00	1,198	159,334.00
1	Respuesta al VIH/SIDA e ITS	4.3.1.4	Ramo 12-Apoyo Federal	Reactivo y Juego de Reactivos para Pruebas Específicas. Reactivos para la detección de compuestos de ADN de Mycobacterium tuberculosis y mutaciones asociadas a resistencia a rifamicina del gen rpoB, mediante PCR semicuantitativa, integrada y en tiempo real, en muestras de esputo y sedimentos preparados 10 Cartuchos RTC.	1,400.00	120	168,000.00
1	Respuesta al VIH/SIDA e ITS	5.1.1.1	Ramo 12-Apoyo Federal	Pruebas Rápidas. Prueba rápida inmunocromatográfica para la determinación de anticuerpos de Treponema pallidum en suero o plasma humano. Con sensibilidad no menor al 95% y una especificidad no menor al 98% de acuerdo con el certificado de evaluación diagnóstica del Instituto de Diagnóstico y Referencia Epidemiológicos. Requiere prueba confirmatoria. Envase para mínimo 20 pruebas. Descripción complementaria: El precio unitario y la cantidad son por prueba	52.00	4,781	248,612.00
1	Respuesta al VIH/SIDA e ITS	4.2.1.7	FPGC-Fideicomiso	Elivitegravir/Cobicistat/Emtricitabina/Tenofovir Alafenamida. Tableta Cada tableta contiene: Tenofovir alafenamida fumarato 11.2 mg equivalente a 10 mg de tenofovir alafenamida Emtricitabina 200 mg Envase con 30 tabletas.	1,854.00	512	949,248.00
1	Respuesta al VIH/SIDA e ITS	4.2.1.7	FPGC-Fideicomiso	Abacavir-lamivudina. Tableta. Cada tableta contiene: Sulfato de abacavir equivalente a 600 mg de abacavir. Lamivudina 300 mg. Envase con 30 tabletas.	990.00	1,303	1,289,970.00
1	Respuesta al VIH/SIDA e ITS	4.2.1.7	FPGC-Fideicomiso	Emtricitabina-tenofovir. Tableta. Cada Tableta contiene: Tenofovir disoproxil succinato equivalente a	2,060.88	1,903	3,921,854.64

ÍNDICE: Representado por: Número de Estrategia. Número de Línea de Acción, Número de Actividad General y Número de Acción Específica

1	Respuesta al VIH/SIDA e ITS	4.2.1.7	FPGC-Fideicomiso	245 mg de tenofovir disoproxil Emtricitabina 200 mg Envase con 30 Tabletas.	2,641.32	1,245	3,288,443.40
1	Respuesta al VIH/SIDA e ITS	4.2.1.7	FPGC-Fideicomiso	Atazanavir. Cápsula Cada Cápsula contiene: Sulfato de atazanavir equivalente a 300 mg de atazanavir. Envase con 30 Cápsulas.	595.00	271	161,245.00
1	Respuesta al VIH/SIDA e ITS	4.2.1.7	FPGC-Fideicomiso	Lamivudina/zidovudina. Tableta Cada Tableta contiene: Lamivudina 150 mg Zidovudina 300 mg Envase con 60 Tabletas.	893.56	100	89,356.00
1	Respuesta al VIH/SIDA e ITS	4.2.1.7	FPGC-Fideicomiso	Lamivudina. Solución Cada 100 ml contienen: Lamivudina 1 g Envase con 240 ml y dosificador.	542.89	57	30,944.73
1	Respuesta al VIH/SIDA e ITS	4.2.1.7	FPGC-Fideicomiso	Abacavir. Tableta. Cada tableta contiene: Sulfato de abacavir equivalente a 300 mg de abacavir. Envase con 60 tabletas.	2,000.12	215	430,025.80
1	Respuesta al VIH/SIDA e ITS	4.2.1.7	FPGC-Fideicomiso	Tenofovir disoproxil fumarato o tenofovir. Tableta Cada Tableta contiene: Tenofovir disoproxil fumarato 300 mg ó Tenofovir disoproxil fumarato 300 mg equivalente a 245 mg de tenofovir disoproxil Envase con 30 Tabletas.	162.00	854	138,348.00
1	Respuesta al VIH/SIDA e ITS	4.2.1.7	FPGC-Fideicomiso	Efavirenz. Comprimido recubierto. Cada comprimido contiene: Efavirenz 600 mg. Envase con 30 comprimidos recubiertos.	4,480.73	96	430,150.08
1	Respuesta al VIH/SIDA e ITS	4.2.1.7	FPGC-Fideicomiso	Darunavir. Tableta Cada Tableta contiene: Darunavir 600 mg. Envase con 60 Tabletas.	680.00	115	78,200.00
1	Respuesta al VIH/SIDA e ITS	4.2.1.7	FPGC-Fideicomiso	Zidovudina. Solución Oral Cada 100 ml contienen: Zidovudina 1 g Envase con 240 ml.	1,714.00	42	71,988.00
1	Respuesta al VIH/SIDA e ITS	4.2.1.7	FPGC-Fideicomiso	Lopinavir-ritonavir. Solución Cada 100 ml contienen: Lopinavir 8.0 g Ritonavir 2.0 g Envase frasco ámbar con 160 ml y dosificador.	3,610.07	650	2,346,545.50
1	Respuesta al VIH/SIDA e ITS	4.2.1.7	FPGC-Fideicomiso	Raltegravir. Comprimido Cada Comprimido contiene: Raltegravir potásico equivalente a 400 mg de raltegravir Envase con 60 Comprimidos.	347.96	1,850	643,726.00
1	Respuesta al VIH/SIDA e ITS	4.2.1.7	FPGC-Fideicomiso	Ritonavir. Cápsula o Tableta Cada Cápsula o Tableta contiene Ritonavir 100 mg Envase con 30 Tabletas	394.00	89	35,066.00
1	Respuesta al VIH/SIDA e ITS	4.2.1.7	FPGC-Fideicomiso	Lamivudina. Tableta Cada Tableta contiene: Lamivudina 150 mg Envase con 60 Tabletas.	1,100.00	249	273,900.00
1	Respuesta al VIH/SIDA e ITS	4.2.1.7	FPGC-Fideicomiso	Lopinavir-ritonavir. Tableta Cada Tableta contiene: Lopinavir 100 mg Ritonavir 25 mg Envase con 60 Tabletas.	987.50	873	862,087.50
1	Respuesta al VIH/SIDA e ITS	4.2.1.7	FPGC-Fideicomiso	Lopinavir-ritonavir. Tableta Cada Tableta contiene: Lopinavir 200 mg Ritonavir 50 mg Envase con 120 Tabletas.	2,332.03	5,000	11,660,150.00
1	Respuesta al VIH/SIDA e ITS	4.2.1.7	FPGC-Fideicomiso	Efavirenz, emtricitabina, tenofovir fumarato de disoproxil. Tableta Cada Tableta contiene: Efavirenz 600 mg Emtricitabina 200 mg Fumarato de disoproxil de tenofovir 300 mg equivalente a 245 mg Tenofovir disoproxil Envase con 30 Tabletas.			

INDICE: Representado por: Número de Estrategia. Número de Línea de Acción, Número de Actividad General y Número de Acción Específica

1	Respuesta al VIH/SIDA e ITS	4.2.1.7	FPGC-Fideicomiso	Darunavir. Tableta Cada Tableta contiene: Etanolato de darunavir equivalente a 400 mg de darunavir. Envase con 60 Tabletas.	87	3,285.87	285,870.69
1	Respuesta al VIH/SIDA e ITS	4.2.1.7	FPGC-Fideicomiso	Dolutegravir. Tableta. Cada tableta contiene: Dolutegravir sódico equivalente a 50 mg de dolutegravir. Envase con 30 tabletas.	82	3,335.47	273,508.54
1	Respuesta al VIH/SIDA e ITS	4.2.1.7	FPGC-Fideicomiso	Etravirina. tableta cada tableta contiene: Etravirina 200 mg. envase con 60 tabletas.	56	5,429.27	304,039.12
1	Respuesta al VIH/SIDA e ITS	4.2.1.7	FPGC-Fideicomiso	Darunavir / Cobicistat Tableta Cada tableta contiene: Etanolato de darunavir equivalente a 800 mg de darunavir Cobicistat en dióxido de silicio equivalente a 150 mg de cobicistat Envase con 30 tabletas.	102	2,960.00	301,920.00
1	Respuesta al VIH/SIDA e ITS	4.2.1.7	FPGC-Fideicomiso	Dolutegravir / Abacavir / Lamivudina. Tableta. Cada tableta contiene: Dolutegravir sódico equivalente a 50 mg de dolutegravir Sulfato de abacavir equivalente a 600 mg de abacavir Lamivudina 300 mg Envase con 30 tabletas	168	4,665.00	783,720.00
1	Respuesta al VIH/SIDA e ITS	4.2.1.7	FPGC-Fideicomiso	Elvitegravir/Cobicistat/Emtricitabina/Tenofovir. Tableta Cada tableta contiene: Elvitegravir 150 mg Cobicistat 150 mg Emtricitabina 200 mg Tenofovir disoproxil fumarato 300 mg equivalente a 245 mg de tenofovir disoproxil Envase con 30 tabletas	110	2,000.00	220,000.00
1	Respuesta al VIH/SIDA e ITS	4.2.1.7	FPGC-Fideicomiso	Elvitegravir/Cobicistat/Emtricitabina/Tenofovir Alafenamida. Tableta Cada tableta contiene: Elvitegravir 150 mg Cobicistat 150 mg Emtricitabina 200 mg Tenofovir alafenamida fumarato 11.2 mg equivalente a 10 mg de tenofovir alafenamida Envase con 30 tabletas.	110	2,000.00	220,000.00
1	Respuesta al VIH/SIDA e ITS	4.2.1.7	FPGC-Fideicomiso	Zidovudina. Solución Inyectable. Cada frasco ampula contiene: Zidovudina 200 mg Envase con 5 frascos ampula (200 mg/20 mL)	1	995.00	995.00
1	Respuesta al VIH/SIDA e ITS	4.2.1.7	FPGC-Fideicomiso	Elvitegravir/Cobicistat/Emtricitabina/Tenofovir Alafenamida. Tableta Cada tableta contiene: Tenofovir alafenamida fumarato 28 mg equivalente a 25 mg de tenofovir alafenamida Emtricitabina 200 mg Envase con 30 tabletas.	512	1,854.00	949,248.00
TOTAL							30,929,071.00

Nota: La fuente de información para estimar los medicamentos antirretrovirales con recursos del Fondo de Protección contra Gastos Catastróficos de la Comisión Nacional de Protección Social en Salud, será el Sistema de Administración Logística y Vigilancia de Antirretrovirales (SALVAR), por tanto, es obligatorio el uso del Sistema en las Entidades Federativas y que estas mantengan sus existencias y necesidades de medicamentos actualizadas a los cortes que establece el Centro Nacional para la Prevención y el Control del VIH/SIDA.

L00 CENTRO NACIONAL DE EQUIDAD DE GÉNERO Y SALUD REPRODUCTIVA

No.	PROGRAMA	ÍNDICE	FUENTE DE FINANCIAMIENTO	CONCEPTO	PRECIO UNITARIO	CANTIDAD	TOTAL (PESOS)
1	Prevención y Control del Cáncer de la Mujer	4.4.1.2	Ramo 12-Apoyo Federal	Reactivos y Juegos de reactivos para pruebas específicas Reactivo combinante de las fases de fijación y tinción en HLA (eosina y formaldehído). Frasco con 500 ml. TA. Descripción complementaria: Reactivos completos para la cuantificación de ácidos nucleicos de Virus de Papiloma Humano por PCR	457.93	12,292	5,628,875.56
2	Salud Materna y Perinatal	1.1.1.3	Ramo 12-Apoyo Federal	Impresión y elaboración de publicaciones oficiales y de información en general para difusión Descripción complementaria: Bolsas Señales de Alarma	27.97	1,500	41,955.00
2	Salud Materna y Perinatal	1.1.1.3	Ramo 12-Apoyo Federal	Impresión y elaboración de publicaciones oficiales y de información en general para difusión Descripción complementaria: Caja Ácido Fólico	4.06	1,500	6,090.00
2	Salud Materna y Perinatal	1.1.1.3	Ramo 12-Apoyo Federal	Impresión y elaboración de publicaciones oficiales y de información en general para difusión Descripción complementaria: Cartel Signos de Alarma en el Puerperio	3.61	600	2,166.00
2	Salud Materna y Perinatal	1.1.1.3	Ramo 12-Apoyo Federal	Impresión y elaboración de publicaciones oficiales y de información en general para difusión Descripción complementaria: Dovelalínea Telefónica 01800 MATERNA	416.56	1,500	624,840.00
2	Salud Materna y Perinatal	1.1.1.3	Ramo 12-Apoyo Federal	Impresión y elaboración de publicaciones oficiales y de información en general para difusión Descripción complementaria: Estrategia Nacional Lactancia Materna	38.15	30	1,144.50
2	Salud Materna y Perinatal	1.1.1.3	Ramo 12-Apoyo Federal	Impresión y elaboración de publicaciones oficiales y de información en general para difusión Descripción complementaria: Imán Línea Telefónica 01800 MATERNA	7.43	1,500	11,145.00
2	Salud Materna y Perinatal	1.1.1.3	Ramo 12-Apoyo Federal	Impresión y elaboración de publicaciones oficiales y de información en general para difusión Descripción complementaria: Kit Plan de Seguridad	16.16	1,500	24,240.00
2	Salud Materna y Perinatal	1.1.1.3	Ramo 12-Apoyo Federal	Impresión y elaboración de publicaciones oficiales y de información en general para difusión Descripción complementaria: Lineamiento técnico de Prevención, Diagnóstico y Manejo del Parto Pretérmino	48.51	30	1,455.30
2	Salud Materna y Perinatal	1.1.1.3	Ramo 12-Apoyo Federal	Impresión y elaboración de publicaciones oficiales y de información en general para difusión Descripción complementaria: Lineamiento técnico Triaje Obstétrico, Código Mater y Equipo de Respuesta Inmediata Obstétrica	49.89	30	1,496.70
2	Salud Materna y Perinatal	1.1.1.3	Ramo 12-Apoyo Federal	Impresión y elaboración de publicaciones oficiales y de información en general para difusión	37.73	30	1,131.90


ÍNDICE: Representado por: Número de Estrategia. Número de Línea de Acción, Número de Actividad General y Número de Acción Específica

2	Salud Materna y Perinatal	1.1.1.3	Ramo 12-Apoyo Federal	Descripción complementaria: Lineamiento técnico. Atención y seguimiento del embarazo y su relación con el virus de Zika	524.96	50	26,248.00
2	Salud Materna y Perinatal	1.1.1.3	Ramo 12-Apoyo Federal	Impresión y elaboración de publicaciones oficiales y de información en general para difusión Descripción complementaria: Pendón Línea Telefónica 01800 MATERNA	135.64	1,500	203,460.00
2	Salud Materna y Perinatal	1.1.1.3	Ramo 12-Apoyo Federal	Impresión y elaboración de publicaciones oficiales y de información en general para difusión Descripción complementaria: Sombrialla 01800 MATERNA	10.37	600	6,222.00
2	Salud Materna y Perinatal	1.1.1.3	Ramo 12-Apoyo Federal	Pruebas Rápidas. Reactivo para la determinación cromatográfica, cualitativa de anticuerpos contra VIH tipo 1 y 2 y Treponema pallidum. Cada sobre contiene: · Cartucho de prueba. · Un bulbo de plástico con regulador de corrimiento. · Un bulbo de plástico vacío (pipeta para toma de muestra). · Una lanceta retráctil con 3 niveles de punción. Caja con 25 sobres.	150.00	47	7,050.00
2	Salud Materna y Perinatal	1.1.1.3	Ramo 12-Apoyo Federal	Jeringas. De plástico grado médico, para aspiración manual endouterina, reesterilizable, capacidad de 60 ml, con anillo de seguridad, émbolo en forma de abanico, extremo interno en forma cónica, con anillo de goma negro en su interior y dos válvulas de control externas. Para cánulas de 4, 5, 6, 7, 8, 9 y 12 mm de diámetro. Pieza.	3,390.00	10	33,900.00
5	Prevención y Atención de la Violencia Familiar y de Género	7.2.1.1	Ramo 12-Apoyo Federal	Efavirenz, emtricitabina, tenofovir fumarato de disoproxilo. Tableta Cada Tableta contiene: Efavirenz 600 mg Emtricitabina 200 mg Fumarato de disoproxilo de tenofovir 300 mg equivalente a 245 mg Tenofovir disoproxil Envasado con 30 Tabletas. Descripción complementaria: Atripla. Clave del cuadro básico 5640, personas mayores de 13 años o mayores de 40 Kg.	2,332.03	38	88,617.14
5	Prevención y Atención de la Violencia Familiar y de Género	7.2.1.1	Ramo 12-Apoyo Federal	Lopinavir-ritonavir. Solución Cada 100 ml contienen: Lopinavir 8.0 g Ritonavir 2.0 g Envasado frasco ámbar con 160 ml y dosificador. Descripción complementaria: Kaletra. Clave del cuadro básico 5276, personas menores de 13 años o menores de 40 Kg.	1,714.00	1	1,714.00
5	Prevención y Atención de la Violencia Familiar y de Género	7.2.1.1	Ramo 12-Apoyo Federal	Lamivudina. Solución Cada 100 ml contienen: Lamivudina 1 g Envasado con 240 ml y dosificador. Descripción complementaria: 3TC (Lamivudina). Clave del cuadro básico 4271, personas menores de 13 años o menores de 40 Kg.	890.95	2	1,781.90

5	Prevención y Atención de la Violencia Familiar y de Género	7.2.1.1	Ramo 12-Apoyo Federal	Abacavir. Solución. Cada 100 ml contienen: Sulfato de abacavir equivalente a 2 g de abacavir. Envase con un frasco de 240 ml y pipeta dosificadora. Descripción complementaria: Abacavir. Clave del cuadro básico 4272, personas menores de 13 años o menores de 40 Kg.	578.00	2	1,156.00
TOTAL							6,714,689.00

000 CENTRO NACIONAL DE PROGRAMAS PREVENTIVOS Y CONTROL DE ENFERMEDADES

No.	PROGRAMA	ÍNDICE	FUENTE DE FINANCIAMIENTO	CONCEPTO	PRECIO UNITARIO	CANTIDAD	TOTAL (PESOS)
1	Prevención y Control de la Rabia Humana	3.1.1.1	Ramo 12-Apoyo Federal	Penicilina L.A. Penicilina G Procaínica 100,000 U.I., Penicilina G Benzatínica 100,000 U.I., Dihidroestreptomina base 200 mg., C.b.p. 1 ml. Frasco con 100 ml. Descripción complementaria: Amoxicilina (como trihidrato de amoxicilina) 150 mg. vehículo c.b.p. 1 ml. Frasco de 100 ml (Uso veterinario)	400.00	27	10,800.00
1	Prevención y Control de la Rabia Humana	3.1.1.1	Ramo 12-Apoyo Federal	Tiletamina-Zolazepam al 10% (Uso veterinario) Descripción complementaria: Con diluyente 5 ml.	286.00	268	76,648.00
1	Prevención y Control de la Rabia Humana	3.1.1.1	Ramo 12-Apoyo Federal	Clorhidrato de Xilacina al 2% (Uso veterinario) Descripción complementaria: Frasco con 25 ml.	120.00	107	12,840.00
4	Prevención y Control de Dengue y Otros Vectores	6.3.1.1	Ramo 12-Apoyo Federal	Plaguicidas (insecticidas) Descripción complementaria: "Larvicida: Regulador de Crecimiento al 0.2% saco con 10 kilos"	2,521.00	22	55,462.00
4	Prevención y Control de Dengue y Otros Vectores	6.3.1.1	Ramo 12-Apoyo Federal	Plaguicidas (insecticidas) Descripción complementaria: "Larvicida: Regulador de Crecimiento al 0.5% Caja con 10 sobres de 100 gramos"	1,721.00	1	1,721.00
4	Prevención y Control de Dengue y Otros Vectores	6.3.1.1	Ramo 12-Apoyo Federal	Plaguicidas (insecticidas) Descripción complementaria: "Larvicida Biorracional al 7.48% en cajas con 4,000 tabletas"	27,778.00	2	55,556.00
4	Prevención y Control de Dengue y Otros Vectores	6.3.3.1	Ramo 12-Apoyo Federal	Plaguicidas (insecticidas) Descripción complementaria: "Adulticida Organofosforado al 40% emulsión en agua en bidones de 20 litros"	14,400.00	3	43,200.00
14	Prevención y Control de la Tuberculosis	1.5.2.1	Ramo 12-Apoyo Federal	Antibióticos (substancias y productos farmacéuticos) Descripción complementaria: Elambutol 400 mg, caja con 672 tabletas	418.80	1	418.80
14	Prevención y Control de la Tuberculosis	1.5.2.1	Ramo 12-Apoyo Federal	Antibióticos (substancias y productos farmacéuticos) Descripción complementaria: Pirazinamida 400 mg, caja con 672 tabletas	292.20	1	292.20


 4


ÍNDICE: Representado por: Número de Estrategia. Número de Línea de Acción, Número de Actividad General y Número de Acción Específica

14	Prevención y Control de la Tuberculosis	1.5.3.1	Ramo 12-Apoyo Federal	Antibióticos (substancias y productos farmacéuticos) Descripción complementaria: Isoniazida 100 mg, caja con 100 tabletas	33.20	4	132.80
14	Prevención y Control de la Tuberculosis	2.4.1.1	Ramo 12-Apoyo Federal	Amikacina. Solución inyectable. Cada ampollita o frasco ampolla contiene: Sulfato de amikacina equivalente a 500 mg de amikacina. Envase con 1 ampollita o frasco ampolla con 2 ml.	4.34	39	169.26
14	Prevención y Control de la Tuberculosis	2.4.1.1	Ramo 12-Apoyo Federal	Antibióticos (substancias y productos farmacéuticos) Descripción complementaria: Amoxicilina 875 mg + ácido clavulánico 125 mg, tabletas	4.28	1	4.28
14	Prevención y Control de la Tuberculosis	2.4.1.1	Ramo 12-Apoyo Federal	Antibióticos (substancias y productos farmacéuticos) Descripción complementaria: Capreomicina 1 g, frasco con polvo para solución inyectable	90.83	10	908.30
14	Prevención y Control de la Tuberculosis	2.4.1.1	Ramo 12-Apoyo Federal	Antibióticos (substancias y productos farmacéuticos) Descripción complementaria: Cicloserina 250 mg, cápsula	6.46	39	251.94
14	Prevención y Control de la Tuberculosis	2.4.1.1	Ramo 12-Apoyo Federal	Antibióticos (substancias y productos farmacéuticos) Descripción complementaria: Clofazimina 100 mg, cápsula	20.50	39	799.50
14	Prevención y Control de la Tuberculosis	2.4.1.1	Ramo 12-Apoyo Federal	Antibióticos (substancias y productos farmacéuticos) Descripción complementaria: Etambutol 400 mg, tableta	0.62	39	24.18
14	Prevención y Control de la Tuberculosis	2.4.1.1	Ramo 12-Apoyo Federal	Antibióticos (substancias y productos farmacéuticos) Descripción complementaria: Levofloxacino 250 mg, tableta	0.77	78	60.06
14	Prevención y Control de la Tuberculosis	2.4.1.1	Ramo 12-Apoyo Federal	Antibióticos (substancias y productos farmacéuticos) Descripción complementaria: Linezolid 600 mg, tableta	28.77	10	287.70
14	Prevención y Control de la Tuberculosis	2.4.1.1	Ramo 12-Apoyo Federal	Antibióticos (substancias y productos farmacéuticos) Descripción complementaria: Linezolid 600 mg, tableta	30.93	10	309.30
14	Prevención y Control de la Tuberculosis	2.4.1.1	Ramo 12-Apoyo Federal	Antibióticos (substancias y productos farmacéuticos) Descripción complementaria: Bedaquiline 100 mg, tableta	40.43	10	404.30
14	Prevención y Control de la Tuberculosis	2.4.1.1	Ramo 12-Apoyo Federal	Antibióticos (substancias y productos farmacéuticos) Descripción complementaria: Moxifloxacino 400 mg, tabletas	7.18	39	280.02
14	Prevención y Control de la Tuberculosis	2.4.1.1	Ramo 12-Apoyo Federal	Antibióticos (substancias y productos farmacéuticos) Descripción complementaria: Pirazinamida 400 mg, tableta	0.43	39	16.77
14	Prevención y Control de la Tuberculosis	2.4.1.1	Ramo 12-Apoyo Federal	Antibióticos (substancias y productos farmacéuticos) Descripción complementaria: Protionamida 250 mg, tableta	1.78	78	138.84
14	Prevención y Control de la Tuberculosis	2.4.1.1	Ramo 12-Apoyo Federal	Antibióticos (substancias y productos farmacéuticos) Descripción complementaria: Isoniazida 300 mg, tableta	0.43	10	4.30

14	Prevención y Control de la Tuberculosis	2.4.1.1	Ramo 12-Apoyo Federal	Impipenem y cilastatina. Solución Inyectable Cada frasco ampula con polvo contiene: Impipenem monohidratado equivalente a 500 mg de imipenem. Cilastatina sódica equivalente a 500 mg de cilastatina. Envase con un frasco ampula	64.60	10	646.00
14	Prevención y Control de la Tuberculosis	2.4.1.1	Ramo 12-Apoyo Federal	Kanamicina. Solución Inyectable Cada frasco ampula contiene: Sulfato de kanamicina 1 g Envase con un frasco ampula.	44.38	10	443.80
14	Prevención y Control de la Tuberculosis	2.4.1.1	Ramo 12-Apoyo Federal	Meropenem. Solución Inyectable Cada frasco ampula con polvo contiene: Meropenem trihidratado equivalente a 1 g de meropenem. Envase con 1 frasco ampula.	70.30	10	703.00
14	Prevención y Control de la Tuberculosis	2.4.1.1	Ramo 12-Apoyo Federal	Antibióticos (substancias y productos farmacéuticos) Descripción complementaria: Delamanid 50 mg, tableta	64.12	10	641.20
14	Prevención y Control de la Tuberculosis	3.4.1.1	Ramo 12-Apoyo Federal	Antibióticos (substancias y productos farmacéuticos) Descripción complementaria: Isoniazida 100 mg, Caja con 100 tabletas	33.20	27	896.40
TOTAL							
							264,059.95

R00 CENTRO NACIONAL PARA LA SALUD DE LA INFANCIA Y LA ADOLESCENCIA

No.	PROGRAMA	ÍNDICE	FUENTE DE FINANCIAMIENTO	CONCEPTO	PRECIO UNITARIO	CANTIDAD	TOTAL (PESOS)
1	Vacunación Universal	1.1.1.4	Ramo 12-Apoyo Federal	Vacuna Contra Difteria, Tos Ferina, Tetanos, Hepatitis B, Poliomieltis Y Haemophilus Influenzae Tipo B. Suspensión Inyectable. Cada frasco ampula con 0.5 ml contiene: Toxide diftérico no menos de 20 UI Toxoide tetánico no menos de 40 UI Toxoide pertussis 25 µg Hemaglutinina filamentosa 25 µg Poliovirus tipo 1 inactivado (Mahoney) 40 U Poliovirus tipo 2 inactivado (MEF1) 8 U Poliovirus tipo 3 inactivado (Saukett) 32 U Antígeno de superficie del virus de Hepatitis B 10 µg Polisacárido capsular de Haemophilus influenzae tipo b 12 µg Conjugado a la proteína tetánica 22-36 µg Envase con 10 frascos ampula con 1 dosis de 0.5 ml cada uno. Descripción complementaria: La clave, dosis y precio pueden variar	2,170.00	8,319	18,052,230.00
1	Vacunación Universal	1.2.3.1	Ramo 12-Apoyo Federal	Vacuna antiinfluenza. Suspensión inyectable Cada dosis de 0.5 ml contiene: FrAcciones antigénicas purificadas de Virus de influenza inactivados correspondientes a las cepas: A/California/7/2009 (H1N1) 15 ?g HA A/Perth/16/2009 (H3N2) 15 ?g HA Cepa análoga A/Wisconsin/ 15/2009 B/Brisbane/60/2008 15 ?g HA Envase con 1 frasco ampula con 5 ml cada uno (10 dosis).	537.50	26,000	13,975,000.00



INDICE: Representado por: **Número de Estrategia. Número de Línea de Acción, Número de Actividad General y Número de Acción Específica**

				Descripción complementaria: El precio es por el envase con 1 frasco ampulla con 5 ml cada uno (10 dosis)		
				TOTAL		32,027,230.00

				Gran total		69,979,142.95
--	--	--	--	------------	--	---------------

NOTA: La descripción del objeto para el que serán utilizados los insumos que se indican en el presente anexo, se encuentran identificados en el **Módulo de Reportes-Presupuestación-Ramo 12**, (Formato Reporte de ramo 12 por entidad federativa, programa, fuente de financiamiento e insumo, bien o servicio), del **Sistema de Información para la Administración del Fondo para el Fortalecimiento de Acciones de Salud Pública en las Entidades Federativas, SIAFFASPE**, los cuales serán consumidos conforme a las metas e indicadores de cada Programa.

Relación de insumos federales enviados en especie por "LOS PROGRAMAS" en materia de Salud Pública financiados con la fuente de financiamiento de Anexo IV – Apoyo Federal

L00 CENTRO NACIONAL DE EQUIDAD DE GÉNERO Y SALUD REPRODUCTIVA

No.	PROGRAMA	ÍNDICE	FUENTE DE FINANCIAMIENTO	CONCEPTO	CANTIDAD (VOLUMEN)
4	Planificación Familiar y Anticoncepción	2.7.1.1	Anexo IV - Apoyo Federal	Levonorgestrel y etinilestradiol. Gragea Cada Gragea contiene: Levonorgestrel 0.15 mg Etinilestradiol 0.03 mg Envase con 28 Grageas. (21 con hormonales y 7 sin hormonales)	5,000
4	Planificación Familiar y Anticoncepción	2.7.1.1	Anexo IV - Apoyo Federal	desogestrel y etinilestradiol. Tableta. Cada tableta contiene: desogestrel 0.15 mg Etinilestradiol 0.03 mg Envase con 28 Tabletas. (21 con hormonales y 7 sin hormonales).	2,000
4	Planificación Familiar y Anticoncepción	2.7.1.1	Anexo IV - Apoyo Federal	Levonorgestrel. Gragea Cada Gragea contiene: Levonorgestrel 0.03 mg Envase con 35 Grageas.	1,000
4	Planificación Familiar y Anticoncepción	2.7.1.2	Anexo IV - Apoyo Federal	Medroxiprogesterona y cipionato de estradiol. Suspensión Inyectable Cada ampollita o jeringa contiene: Acetato de	10,000

					Medroxiprogesterona 25 mg Cipionato de estradiol 5 mg Envase con una ampollita o jeringa prellenada de 0.5 m		
4	Planificación Familiar y Anticoncepción	2.7.1.2	Anexo IV - Apoyo Federal		Noretisterona. Solución inyectable oleosa. Cada ampollita contiene: Enantato de noretisterona 200 mg Envase con una ampollita de 1 ml.	16,645	
4	Planificación Familiar y Anticoncepción	2.7.1.4	Anexo IV - Apoyo Federal		Levonorgestrel. Comprimido o Tableta Cada Comprimido o Tableta contiene: Levonorgestrel 0.750 mg Envase con 2 Comprimidos o Tabletas.	2,094	
4	Planificación Familiar y Anticoncepción	2.7.1.7	Anexo IV - Apoyo Federal		Condón masculino. De hule látex. Envase con 100 piezas.	4,834	
4	Planificación Familiar y Anticoncepción	2.7.1.8	Anexo IV - Apoyo Federal		Condón femenino. De poliuretano o látex lubricado con dos anillos flexibles en los extremos. Envase con 1, 2 ó 3 piezas en empaque individual.	1,740	
4	Planificación Familiar y Anticoncepción	2.7.1.9	Anexo IV - Apoyo Federal		Dispositivos. Intrauterino. T de cobre, 380 A. Anticonceptivo estéril con 380 mm2, de cobre, plástico grado médico 77% y sulfato de bario USP 23%, con filamento largo de 30 cm con tubo insertor, tope y émbolo insertor. Pieza.	5,148	
4	Planificación Familiar y Anticoncepción	2.7.1.10	Anexo IV - Apoyo Federal		Dispositivos. Dispositivo Intrauterino, T de cobre para nuliparas, estéril, con 380 mm2 de cobre enrollado con bordes redondos, con longitud horizontal de 22.20 a 23.20 mm, longitud vertical de 28.0 a 30.0 mm, filamento de 20 a 25 cm, bastidor con una mezcla del 77 al 85% de plástico grado médico y del 15 al 23% de sulfato de bario, con tubo insertor y aplicador montable con tope cervical. Pieza.	476	
TOTAL (PESOS)						1,600,437.45	

000 CENTRO NACIONAL DE PROGRAMAS PREVENTIVOS Y CONTROL DE ENFERMEDADES

No.	PROGRAMA	ÍNDICE	FUENTE DE FINANCIAMIENTO	CONCEPTO	CANTIDAD (VOLUMEN)
10	Prevención y Control de la Diabetes	1.1.1.1	Anexo IV - Apoyo Federal	Tiras Reactivas Tira Reactiva. Para determinación de glucosa en sangre capilar con límite de medición en glucómetro hasta 500 o	454,497

[Handwritten signature and initials]

ÍNDICE: Representado por: Número de Estrategia. Número de Línea de Acción, Número de Actividad General y Número de Acción Específica

					600 mg/dl. Con membrana hidrofílica impregnada con activante químico: glucosa oxidasa, con reductor e indicador o glucosa deshidrogenasa. Para la determinación de glucosa. Envase con 25, 50 o 100 tiras. TATC.				
10	Prevención y Control de la Diabetes	3.1.1.1	Anexo IV - Apoyo Federal		Prueba en tira reactiva, cartucho o cubeta de reacción descartable, para la determinación cuantitativa de hemoglobina glucosilada fracción A1c en sangre capilar venosa. Caja con 10 o 20 pruebas.		30,872		
10	Prevención y Control de la Diabetes	3.1.4.1	Anexo IV - Apoyo Federal		Tiras Reactivas Tira reactiva para la determinación semicuantitativa de microalbúmina en orina, en un rango de 10 a 100 mg/L, en un tiempo aproximado de un minuto. Tubo con 25, 30 o 50 tiras reactivas. RTC y/o TA.		9,000		
11	Prevención y Control de la Obesidad y Riesgo Cardiovascular	1.1.1.1	Anexo IV - Apoyo Federal		Tiras Reactivas Tira reactiva para la determinación semicuantitativa de microalbúmina en orina, en un rango de 10 a 100 mg/L, en un tiempo aproximado de un minuto. Tubo con 25, 30 o 50 tiras reactivas. RTC y/o TA.		9,000		
11	Prevención y Control de la Obesidad y Riesgo Cardiovascular	1.1.1.1	Anexo IV - Apoyo Federal		Tiras reactivas para determinación cuantitativa de perfil de lípidos (para ser utilizadas en equipo portátil para la determinación cuantitativa de colesterol total, colesterol HDL, colesterol LDL, triglicéridos) presentación: frasco con 10, 15 o 25 tiras reactivas.		53,431		
TOTAL (PESOS)								17,448,181.87	

R00 CENTRO NACIONAL PARA LA SALUD DE LA INFANCIA Y LA ADOLESCENCIA

No.	PROGRAMA	ÍNDICE	FUENTE DE FINANCIAMIENTO	CONCEPTO	CANTIDAD (VOLUMEN)
1	Vacunación Universal	1.1.1.1	Anexo IV - Apoyo Federal	Vacuna b.c.g. Suspensión Inyectable Cada dosis de 0.1 ml de la Suspensión reconstituida de bacilos Atenuados contiene la cepa: Francesa 1173P2 200 000-500 000 UFC o Danesa 1331 200 000-300 000 UFC o Glaxo* 1077 800 000-3 200 000 UFC o Tokio 172 200 000-3 000 000 UFC o Montreal 200 000-3 200 000 UFC o Moscow 100 000-3 300 000 UFC Envase con frasco ampulla o ampolleta con liofilizado para 10 dosis y ampolletas con diluyente de 1.0 ml. *Semilla Mérieux.	3,878

[Handwritten signature]

1	Vacunación Universal	1.1.1.2	Anexo IV - Apoyo Federal	<p>Descripción complementaria: El precio es por Envase con frasco ampolla o ampollita con liofilizado para 10 dosis y ampollitas con diluyente</p> <p>Vacuna recombinante contra la hepatitis b. Suspensión inyectable. Cada dosis de 0.5 ml contiene: Antígeno de superficie del virus de la hepatitis B purificado DNA recombinante 10 ?g. Envase con jeringa prellenada con 0.5 ml o frasco ampolla con 0.5 ml.</p> <p>Descripción complementaria: Precio por envase con jeringa prellenada con 0.5 ml o frasco ampolla con 0.5 ml.</p>	45,670
1	Vacunación Universal	1.1.1.3	Anexo IV - Apoyo Federal	<p>Vacuna recombinante contra la hepatitis b. Suspensión Inyectable Cada dosis de 1 ml contiene: AgsHb 20 ?g. Envase con un frasco ampolla con 10 ml (10 dosis).</p> <p>Descripción complementaria: El precio es por envase con un frasco ampolla con 10 ml (10 dosis).</p>	1,562
1	Vacunación Universal	1.1.1.7	Anexo IV - Apoyo Federal	<p>Vacuna antineumocócica. Solución Inyectable Cada dosis de 0.5 ml contiene: Poliósidios purificados del Streptococcus pneumoniae serotipos 1, 2, 3, 4, 5, 6B, 7F, 8, 9N, 9V, 10A, 11A, 12F, 14, 15B, 17F, 18C, 19A, 19F, 20, 22F, 23F y 33F, cada uno con 25 ?g.</p> <p>Envase con jeringa prellenada de 0.5 ml.</p> <p>Descripción complementaria: El precio es por envase con jeringa prellenada de 0.5 ml. (1 dosis)</p>	17,230
1	Vacunación Universal	1.1.1.8	Anexo IV - Apoyo Federal	<p>Vacuna doble viral (sr) contra sarampión y rubéola. Suspensión Inyectable Cada dosis de 0.5 ml de vacuna reconstituida contiene: Virus Atenuados del sarampión cepa Edmonston-Zagreb (cultivados en células diploides humanas) o cepa Enders o cepa Schwarz (cultivados en fibroblastos de embrión de pollo) 3.0 log10 a 4.5 log10 DICC50 o 1000 a 32000 DICC50 o 103 a 3.2 x 104 DICC50 Virus Atenuados de la rubéola cepa Wistar RA 27/3 (cultivados en células diploides humanas MRC-5 o WI-38) > 3.0 log10 DICC50 o >= 1000 DICC50 o >= 103 DICC50 Envase con liofilizado para 10 dosis y diluyente.</p> <p>Descripción complementaria: El precio es por envase con liofilizado para 10 dosis y diluyente.</p>	1,874
1	Vacunación Universal	1.1.1.9	Anexo IV - Apoyo Federal	<p>Toxoides tetánico y diftérico(td). Suspensión Inyectable Por formulación de proceso Cada dosis de 0.5 ml contiene: Toxoides diftérico no más de 5 Lf. Toxoides tetánico no más de 25 Lf. O Por</p>	12,982

INDICE: Representado por: Número de Estrategia. Número de Línea de Acción, Número de Actividad General y Número de Acción Específica


1	Vacunación Universal	1.1.1.10	Anexo IV - Apoyo Federal	<p>potencia de producto terminado. Cada dosis de 0.5 ml contiene: Toxoides: Toxoides diftérico. Método de Reto: No menos de 2 UJ. Método de seroneutralización: Mínimo 0.5 UJ de antitoxina/ml de suero. Toxoides: Toxoides tetánico. Método de Reto: No menos de 20 UJ. Método de seroneutralización: Mínimo 2 UJ de antitoxina/ml de suero. Envase con frasco ampula con 5 ml (10 dosis). Descripción complementaria: El precio es por envase con frasco ampula con 5 ml (10 dosis).</p>	16,040
1	Vacunación Universal	1.1.2.1	Anexo IV - Apoyo Federal	<p>Vacuna de refuerzo contra difteria, tetanos y tosferina acelular (tdpa). Suspensión Inyectable Cada dosis de 0.5 ml contiene: Toxoides diftérico no menos de 2 UJ (2 ó 2.5 Lf) Toxoides tetánico no menos de 20 UJ (5 Lf) Toxoides pertussis 2.5 ó 8 ?g Hemaglutinina Filamentosa (FHA) 5 ó 8 ?g Pertactina (Proteína de Membrana exterior de B9 Kda-PRN) 2.5 ó 3 ?g Con o sin Fimbras tipos 2 y 3 5 ?g Envase con 1 frasco ampula con una dosis de 0.5 ml. Descripción complementaria: Precio por envase con 1 frasco ampula con una dosis. La clave puede variar a la 020.000.3808.00 dependiendo la disponibilidad y presentación 1 Jeringa prellenada con una dosis de 0.5ml</p>	2,364
1	Vacunación Universal	1.5.1.1	Anexo IV - Apoyo Federal	<p>Vacuna antipertussis con toxoides diftérico y tetánico (dpt). Suspensión Inyectable * Cada dosis de 0.5 ml contiene: Bordetella pertussis No más de 16 Uo Toxoides diftérico No más de 30 Lf Toxoides tetánico No más de 25 Lf o **Cada dosis de 0.5 ml contiene: Bordetella pertussis No menos de 4 UJ Toxoides: Toxoides diftérico Método de Reto : No menos de 30 UJ Método de Seroneutralización Mínimo 2 UJ de antitoxina/ml de suero. Toxoides: Toxoides tetánico Método de Reto: No menos de 40 UJ en cobayos o No menos de 60 UJ en ratones Método de Seroneutralización: Mínimo 2 UJ de antitoxina/ml de suero. Envase con frasco ampula de 5 ml (10 dosis) *Formulación de proceso **Potencia de producto terminado Descripción complementaria: El precio es por envase con frasco ampula de 5 ml (10 dosis)</p>	57,840

[Handwritten signature]

			DICC50 o > 1000 DICC50 o > 103 DICC50 Virus Atenuados de la paratiditis de las cepas Rubini o Leningrad-Zagreb o Jeryl Lynn o Urabe AM-9 o RIT 4385 (cultivados en huevo embrionario de gallina o en células diploides humanas) > 3.7 log ₁₀ DICC50 o > 5000 DICC50 o > 5 x 10 ³ DICC50 (> 4.3 log ₁₀ DICC50 o > 20000 DICC50 o > 2 x 10 ⁴ para la cepa Jeryl Lynn) Envase con frasco ampula con liofilizado para una dosis y diluyente. Descripción complementaria: El precio es por envase con frasco ampula con liofilizado para una dosis y diluyente	16,205,403.40
TOTAL (PESOS)				

GRAN TOTAL (PESOS)	35,254,022.72
---------------------------	----------------------

NOTA: Para el programa de Planificación Familiar y Anticoncepción a cargo del Centro Nacionales de Equidad de Género y Salud Reproductiva; los programas de Diabetes Mellitus, Obesidad y Riesgo Cardiovascular y la Prevención y Control de la Tuberculosis a cargo del Centro Nacional de Programas Preventivos y Control de Enfermedades; y para el programa de Vacunación Universal a cargo del Centro Nacional para la Salud de la Infancia y la Adolescencia, tendrán como fuente de financiamiento adicional recursos del Anexo IV – Apoyo Federal, los cuales serán ministrados a través del Ramo 12.



INDICE: Representado por: *Número de Estrategia. Número de Línea de Acción, Número de Actividad General y Número de Acción Específica*

APÉNDICE

CONVENIO ESPECIFICO EN MATERIA DE MINISTRACION DE SUBSIDIOS PARA EL FORTALECIMIENTO DE ACCIONES DE SALUD PÚBLICA EN LAS ENTIDADES FEDERATIVAS QUE CELEBRAN, EL EJECUTIVO FEDERAL, POR CONDUCTO DE "LA SECRETARÍA", Y LA ENTIDAD".

La información de la distribución de los recursos presupuestarios del Ramo 33, Aportación Estatal, y Otra, así como los de la Comisión Nacional de Protección Social en Salud, CNPSS, ANEXO IV y Fondo de Protección contra Gastos Catastróficos, FPGC, no forman parte de los recursos federales ministrados por "LA SECRETARÍA" a "LA ENTIDAD" con motivo del presente convenio, se colocan sólo para efectos de la evaluación de la eficiencia y eficacia de "LOS PROGRAMAS".

Resumen de recursos por fuente de financiamiento

(Monto pesos)

No.	UNIDAD RESPONSABLE / PROGRAMA DE ACCIÓN	SPPS RAMO 12		SUBTOTAL	RAMO 33	APORTACIÓN ESTATAL	OTRA	SUBTOTAL	ANEXO IV PRORESPO, APOYO FEDERAL INSUMOS Y CONSEG	CNPSS SMS XXI APOYO FEDERAL (PRESUPUESTO E INSUMOS)	FPGC APOYO FEDERAL INSUMOS Y PRUEBAS DE LABORATORIO	TOTAL
		RECURSOS FINANCIEROS CASCO CAUSES	INSUMOS									
1	Promoción de la Salud y Determinantes Sociales	0.00	0.00	0.00	80,000.00	0.00	0.00	80,000.00	5,394,189.45	0.00	0.00	5,474,189.45
2	Entornos y Comunidades Saludables	739,542.86	0.00	739,542.86	82,767.26	0.00	0.00	82,767.26	0.00	0.00	0.00	821,310.12
3	Alimentación y Actividad Física	4,300,000.00	0.00	4,300,000.00	105,000.00	0.00	0.00	105,000.00	0.00	0.00	0.00	4,405,000.00
	Total:	5,039,542.86	0.00	5,039,542.86	267,767.26	0.00	0.00	267,767.26	5,394,189.45	0.00	0.00	10,700,499.57
1	Salud Mental	0.00	0.00	0.00	42,439.00	0.00	0.00	42,439.00	557,079.47	0.00	0.00	599,518.47
	Total:	0.00	0.00	0.00	42,439.00	0.00	0.00	42,439.00	557,079.47	0.00	0.00	599,518.47
1	Seguridad Vial	269,000.00	0.00	269,000.00	380,005.68	0.00	0.00	380,005.68	0.00	0.00	0.00	649,005.68
2	Prevención de Accidentes en Grupos Vulnerables	250,000.00	0.00	250,000.00	0.00	0.00	0.00	0.00	0.00	0.00	0.00	250,000.00
	Total:	519,000.00	0.00	519,000.00	380,005.68	0.00	0.00	380,005.68	0.00	0.00	0.00	899,005.68
1	Sistema Nacional de Vigilancia Epidemiológica	742,028.00	0.00	742,028.00	1,371,681.01	0.00	0.00	1,371,681.01	0.00	0.00	0.00	2,113,709.01
2	SINAVE (Componente de Vigilancia por Laboratorio)	647,872.20	44,093.00	691,965.20	0.00	0.00	0.00	0.00	0.00	0.00	0.00	691,965.20
	Total:	1,389,900.20	44,093.00	1,433,993.20	1,371,681.01	0.00	0.00	1,371,681.01	0.00	0.00	0.00	2,805,674.21
1	Respuesta al VIH/SIDA e ITS	95,000.00	888,521.00	983,521.00	540,773.22	0.00	0.00	540,773.22	10,424,063.83	0.00	0.00	34,113,653.00
	Total:	95,000.00	888,521.00	983,521.00	540,773.22	0.00	0.00	540,773.22	10,424,063.83	0.00	0.00	46,062,011.05
	Prevención y Control del Cáncer de la Mujer	5,961,455.50	5,628,875.56	11,590,331.06	320,000.00	0.00	0.00	320,000.00	10,490,686.92	0.00	0.00	22,401,017.98

No.	UNIDAD RESPONSABLE / PROGRAMA DE ACCIÓN	SPPS RAMO 12		SUBTOTAL	RAMO 33	APORTACIÓN ESTATAL	OTRA	SUBTOTAL	CNPSS			TOTAL
		RECURSOS FINANCIEROS CASSCO CAUSES	INSUMOS						RECURSOS FINANCIEROS FASSA - P FASSA - C RECTORIA	ANEXO IV PROFESPRO, APOYO FEDERAL INSUMOS Y CONSEJ	SMS XXI APOYO FEDERAL (PRESUPUESTO E INSUMOS)	
2	Salud Materna y Perinatal	4,559,323.95	992,544.40	5,551,868.35	315,100.00	0.00	0.00	315,100.00	8,656,301.01	0.00	0.00	14,523,269.36
3	Salud Sexual y Reproductiva para Adolescentes	1,035,084.00	0.00	1,035,084.00	300,000.00	0.00	0.00	300,000.00	400,000.00	0.00	0.00	1,735,084.00
4	Planificación Familiar y Anticoncepción	2,013,331.50	0.00	2,013,331.50	787,496.00	0.00	0.00	787,496.00	17,023,745.03	0.00	0.00	19,824,572.53
5	Prevención y Atención de la Violencia Familiar y de Género	5,581,237.00	93,269.04	5,674,506.04	628,254.42	0.00	0.00	628,254.42	0.00	0.00	0.00	6,302,760.46
6	Igualdad de Género en Salud	269,274.00	0.00	269,274.00	105,000.00	0.00	0.00	105,000.00	0.00	0.00	0.00	374,274.00
Total:		19,419,705.95	6,714,689.00	26,134,394.95	2,455,850.42	0.00	0.00	2,455,850.42	36,570,732.96	0.00	0.00	65,160,976.33
000 CENTRO NACIONAL DE PROGRAMAS PREVENTIVOS Y CONTROL DE ENFERMEDADES												
1	Prevención y Control de la Rabia Humana	14,692.00	100,288.00	114,980.00	9,025,398.98	0.00	0.00	9,025,398.98	173,805.00	0.00	0.00	9,314,183.98
2	Prevención y Control de la Brucelosis	0.00	0.00	0.00	80,000.04	0.00	0.00	80,000.04	97,802.80	0.00	0.00	177,802.84
3	Prevención y Control de la Rickettsiosis	0.00	0.00	0.00	0.00	0.00	0.00	0.00	0.00	0.00	0.00	0.00
4	Prevención y Control de Dengue y Otros Vectores	0.00	155,939.00	155,939.00	299,998.89	0.00	0.00	299,998.89	0.00	0.00	0.00	455,937.89
5	Prevención y Control del Paludismo	108,425.00	0.00	108,425.00	109,987.43	0.00	0.00	109,987.43	0.00	0.00	0.00	216,412.43
6	Eliminación de la Oncocercosis	0.00	0.00	0.00	0.00	0.00	0.00	0.00	0.00	0.00	0.00	0.00
7	Prevención y Control de la Enfermedad de Chagas	0.00	0.00	0.00	44,990.26	0.00	0.00	44,990.26	0.00	0.00	0.00	44,990.26
8	Prevención y Control de las Leishmaniasis	0.00	0.00	0.00	0.00	0.00	0.00	0.00	0.00	0.00	0.00	0.00
9	Prevención y Control de la Intoxicación por Picadura de Alacrán	0.00	0.00	0.00	259,243.20	0.00	0.00	259,243.20	2,340,201.00	0.00	0.00	2,599,444.20
10	Prevención y Control de la Diabetes	325,895.00	0.00	325,895.00	739,990.00	0.00	0.00	739,990.00	31,982,423.76	0.00	0.00	33,049,309.76
11	Prevención y Control de la Obesidad y Riesgo Cardiovascular	1,647,138.00	0.00	1,647,138.00	350,000.00	0.00	0.00	350,000.00	7,757,930.65	0.00	0.00	9,755,068.65
12	Atención del Envejecimiento	104,460.00	0.00	104,460.00	119,995.68	0.00	0.00	119,995.68	794,255.00	0.00	0.00	1,018,720.68
13	Prevención, Detección y Control de los Problemas de Salud Bucal	44,076.00	0.00	44,076.00	1,409,566.00	0.00	0.00	1,409,566.00	19,712,725.20	0.00	0.00	21,166,367.20
14	Prevención y Control de la Tuberculosis	0.00	7,832.95	7,832.95	856,478.80	0.00	0.00	856,478.80	525,125.27	0.00	0.00	1,389,437.02
15	Eliminación de la Lepra	0.00	0.00	0.00	125,000.00	0.00	0.00	125,000.00	0.00	0.00	0.00	125,000.00
16	Atención de Urgencias Epidemiológicas y Desastres	145,434.12	0.00	145,434.12	150,000.00	0.00	0.00	150,000.00	0.00	0.00	0.00	295,434.12
17	Prevención de Enfermedades Diarreas Agudas y Cólera	71,417.70	0.00	71,417.70	664,994.18	0.00	0.00	664,994.18	1,038,177.48	0.00	0.00	1,774,589.36
18	Prevención y Control de las Enfermedades Respiratorias e Influenza	9,200.00	0.00	9,200.00	235,005.82	0.00	0.00	235,005.82	373,301.16	0.00	0.00	617,506.98
Total:		2,470,738.82	264,059.95	2,734,798.77	14,470,649.28	0.00	0.00	14,470,649.28	64,795,757.32	0.00	0.00	82,001,205.37

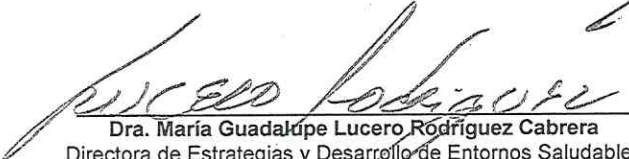
No.	UNIDAD RESPONSABLE / PROGRAMA DE ACCIÓN	SPPS RAMO 12		SUBTOTAL	RAMO 33	APORTACIÓN ESTATAL	OTRA	SUBTOTAL	CNPSS			TOTAL
		RECURSOS FINANCIEROS CASSCO CAUSES	INSUMOS						ANEXO IV PRORESPPO, APOYO FEDERAL INSUMOS Y CONSEJ	SMS XXI APOYO FEDERAL (PRESUPUESTO E INSUMOS)	FPGC APOYO FEDERAL INSUMOS Y PRUEBAS DE LABORATORIO	
1	Vacunación Universal	1,276,298.00	32,027,230.00	33,303,528.00	12,479,527.43	0.00	0.00	12,479,527.43	43,121,071.48	0.00	0.00	88,904,126.91
2	Salud para la Infancia y la Adolescencia	533,202.00	0.00	533,202.00	539,751.85	0.00	0.00	539,751.85	1,861,807.85	0.00	0.00	2,994,761.70
3	Cáncer en la Infancia y la Adolescencia	309,582.00	0.00	309,582.00	166,000.73	0.00	0.00	166,000.73	0.00	0.00	0.00	475,582.73
	Total:	2,119,082.00	32,027,230.00	34,146,312.00	13,185,280.01	0.00	0.00	13,185,280.01	44,982,879.33	0.00	0.00	92,314,471.34
				31,051,988.83	39,938,892.95	70,990,881.78	32,714,445.88	0.00	32,714,445.88	162,724,702.36	0.00	300,543,384.02

NOTA: La descripción detallada de los insumos/servicios a adquirir o contratar con los recursos que se indican en el presente Apéndice, se encuentran identificados en los siguientes módulos del Sistema de Información para la Administración del Fondo para el Fortalecimiento de Acciones de Salud Pública en las Entidades Federativas, SIAFFASPE: Módulo de Reportes-Presupuestación-Ramo 12 (Formato Reporte de ramo 12 por entidad federativa, programa, fuente de financiamiento e insumo, bien o servicio); Módulo de Reportes-Presupuestación-Ramo 33 (Formato Reporte de ramo 33 por entidad federativa, programa, fuente de financiamiento e insumo, bien o servicio); y Módulo de Reportes-Presupuestación-Anexo IV-PRORESPPO, (Formato 20% del Anexo IV-PRORESPPO. Reporte de montos por insumo, bien o servicio).


SECRETARÍA DE SALUD PÚBLICA DEL ESTADO DE TLAXCALA

POR "LA SECRETARÍA"



Dr. Hugo López Gatell Ramírez
Subsecretario de Prevención y Promoción de la Salud


Dra. María Guadalupe Lucero Rodríguez Cabrera
Directora de Estrategias y Desarrollo de Entornos Saludables

Firma en ausencia del Titular de la Dirección General de Promoción de la Salud de conformidad con lo dispuesto en el Artículo 55 del reglamento interior de la Secretaría de Salud.


Dr. Rufino Luna Gordillo
Director General Adjunto de Salud Reproductiva


Firma en ausencia del Titular del Centro Nacional de Equidad de Género y Salud Reproductiva de conformidad con lo dispuesto en el Artículo 55 del reglamento interior de la Secretaría de Salud.



Dr. José Luis Alomía Zegarra
Director General de Epidemiología.


Dr. Ruy López Ridaura
Director General del Centro Nacional de Programas Preventivos y Control de Enfermedades


T.R. María Virginia González Torres
Secretaria Técnica del Consejo Nacional de Salud Mental



Dra. Patricia Estela Uribe Zúñiga
Directora General del Centro Nacional para la Prevención y el Control del VIH/SIDA


Dr. Arturo García Cruz
Secretario Técnico del Consejo Nacional para la Prevención de Accidentes



Dra. Miriam Esther Veras Godoy
Directora General de Centro Nacional para la Salud de la Infancia y la Adolescencia

HOJA UNO DE FIRMAS DEL CONVENIO ESPECIFICO EN MATERIA DE MINISTRACIÓN DE SUBSIDIOS PARA EL FORTALECIMIENTO DE ACCIONES DE SALUD PÚBLICA EN LAS ENTIDADES FEDERATIVAS, QUE CELEBRAN, EL EJECUTIVO FEDERAL POR CONDUCTO DE LA SECRETARIA DE SALUD "LA SECRETARÍA" Y EL ESTADO LIBRE Y SOBERANO DE TLAXCALA POR CONDUCTO DE "LA ENTIDAD", EL 01 DE FEBRERO DE 2019.






FOR "LA ENTIDAD"



Dr. Alberto Jonguitud Falcón
Secretario de Salud y Director General del Organismo Público
Descentralizado Salud de Tlaxcala



Ing. María Alejandra Marisela Nande Islas
Secretaria de Planeación y Finanzas del Estado de Tlaxcala

HOJA DOS DE FIRMAS DEL CONVENIO ESPECIFICO EN MATERIA DE MINISTRACIÓN DE SUBSIDIOS PARA EL FORTALECIMIENTO DE ACCIONES DE SALUD PÚBLICA EN LAS ENTIDADES FEDERATIVAS, QUE CELEBRAN, EL EJECUTIVO FEDERAL POR CONDUCTO DE LA SECRETARIA DE SALUD "LA SECRETARÍA" Y EL ESTADO LIBRE Y SOBERANO DE TLAXCALA POR CONDUCTO DE "LA ENTIDAD", EL 01 DE FEBRERO DE 2019.