



INFORME TRIMESTRAL SOBRE EL EJERCICIO, DESTINO Y LOS RESULTADOS SOBRE LOS RECURSOS FINANCIEROS MINISTRADOS

SUSTENTO NORMATIVO: CONVENIO ESPECIFICO, AFASPE, EJERCICIO 2019

Entidad federativa: Tlaxcala

Informe: Cuarto trimestre

Fecha de generación: 13 de marzo de 2020

Unidad: Centro Nacional de Programas Preventivos y Control de Enfermedades (CENAPRECE)

Destino del Gasto (Programa)	Monto de recursos presupuestarios					
	Informe acumulado al corte					
	Programados	Ministrados	Comprometidos	Ejercidos	Reintegro TESOFE	Por ejercer
Rabia	\$29,384.00	\$29,384.00	\$0.00	\$29,384.00	\$0.00	\$0.00
	Sin comentarios.					
Paludismo	\$216,850.00	\$216,850.00	\$0.00	\$215,404.30	\$1,445.70	\$0.00
	Sin comentarios.					
Diabetes	\$1,504,673.34	\$1,504,673.34	\$0.00	\$1,279,201.33	\$225,472.01	\$0.00
	Sin comentarios.					
O-RCV	\$4,753,323.00	\$4,753,323.00	\$0.00	\$4,752,245.95	\$1,077.05	\$0.00
	Sin comentarios.					
Envejecimiento	\$495,187.83	\$495,187.83	\$0.00	\$419,455.85	\$75,731.98	\$0.00
	Sin comentarios.					
Salud Bucal	\$117,536.00	\$117,536.00	\$0.00	\$110,190.00	\$7,346.00	\$0.00
	Sin comentarios.					
Urgencias Epid. y Desastres	\$145,434.12	\$145,434.12	\$0.00	\$81,055.50	\$64,378.62	\$0.00
	Sin comentarios.					



INFORME TRIMESTRAL SOBRE EL EJERCICIO, DESTINO Y LOS RESULTADOS SOBRE LOS RECURSOS FINANCIEROS MINISTRADOS

SUSTENTO NORMATIVO: CONVENIO ESPECIFICO, AFASPE, EJERCICIO 2019

Entidad federativa: Tlaxcala

Informe: Cuarto trimestre

Fecha de generación: 13 de marzo de 2020

Unidad: Centro Nacional de Programas Preventivos y Control de Enfermedades (CENAPRECE)

Destino del Gasto (Programa)	Monto de recursos presupuestarios					
	Informe acumulado al corte					
	Programados	Ministrados	Comprometidos	Ejercidos	Reintegro TESOFE	Por ejercer
Prevención EDA / Cólera	\$136,007.45	\$136,007.45	\$0.00	\$133,633.48	\$2,373.97	\$0.00
	Sin comentarios.					
Enfermedades respiratorias	\$18,400.00	\$18,400.00	\$0.00	\$9,199.96	\$9,200.04	\$0.00
	Sin comentarios.					
Totales	\$7,416,795.74	\$7,416,795.74	\$0.00	\$7,029,770.37	\$387,025.37	\$0.00
	Total de monto de recursos presupuestarios					

Destino del Gasto (Programa)	Monto de rendimientos financieros					
	Informe acumulado al corte					
	Generados	Comprometidos	Ejercidos	Reintegro TESOFE	Por ejercer	Avance %
Rabia	\$18.47	\$0.00	\$0.00	\$18.47	\$0.00	100.00
	Sin comentarios.					
Paludismo	\$75.44	\$0.00	\$0.00	\$75.44	\$0.00	100.00
	Sin comentarios.					



INFORME TRIMESTRAL SOBRE EL EJERCICIO, DESTINO Y LOS RESULTADOS SOBRE LOS RECURSOS FINANCIEROS MINISTRADOS

SUSTENTO NORMATIVO: CONVENIO ESPECIFICO, AFASPE, EJERCICIO 2019

Entidad federativa: Tlaxcala

Informe: Cuarto trimestre

Fecha de generación: 13 de marzo de 2020

Unidad: Centro Nacional de Programas Preventivos y Control de Enfermedades (CENAPRECE)

Destino del Gasto (Programa)	Monto de rendimientos financieros					
	Informe acumulado al corte					
	Generados	Comprometidos	Ejercidos	Reintegro TESOFE	Por ejercer	Avance %
Diabetes	\$1,101.43	\$0.00	\$0.00	\$1,101.43	\$0.00	100.00
	Sin comentarios.					
O-RCV	\$2,603.60	\$0.00	\$0.00	\$2,603.60	\$0.00	100.00
	Sin comentarios.					
Envejecimiento	\$276.02	\$0.00	\$0.00	\$276.02	\$0.00	100.00
	Sin comentarios.					
Salud Bucal	\$38.76	\$0.00	\$0.00	\$38.76	\$0.00	100.00
	Sin comentarios.					
Urgencias Epid. y Desastres	\$156.18	\$0.00	\$0.00	\$156.18	\$0.00	100.00
	Sin comentarios.					
Prevención EDA / Cólera	\$81.60	\$0.00	\$0.00	\$81.60	\$0.00	100.00
	Sin comentarios.					
Enfermedades respiratorias	\$12.81	\$0.00	\$0.00	\$12.81	\$0.00	100.00
	Sin comentarios.					



SALUD
SECRETARÍA DE SALUD

INFORME TRIMESTRAL SOBRE EL EJERCICIO, DESTINO Y LOS RESULTADOS SOBRE LOS RECURSOS FINANCIEROS MINISTRADOS

SUSTENTO NORMATIVO: CONVENIO ESPECIFICO, AFASPE, EJERCICIO 2019

Entidad federativa: Tlaxcala

Informe: Cuarto trimestre

Fecha de generación: 13 de marzo de 2020

Unidad: Centro Nacional de Programas Preventivos y Control de Enfermedades (CENAPRECE)

Destino del Gasto (Programa)	Monto de rendimientos financieros					
	Informe acumulado al corte					
	Generados	Comprometidos	Ejercidos	Reintegro TESOFE	Por ejercer	Avance %
Totales	\$4,364.31	\$0.00	\$0.00	\$4,364.31	\$0.00	100.00
Total de monto de rendimientos financieros						

AUTORIZA

DR RAFAEL HERRERA MUÑOZ
ENCARGADO DE LA DIRECCIÓN DE ATENCIÓN
PRIMARIA A LA SALUD

ELABORÓ

C.P. MARÍA GUADALUPE ZAMORA
RODRÍGUEZ
DIRECTORA DE ADMINISTRACION

Vo. Bo.

DR. RENÉ LIMA MORALES
SECRETARIO DE SALUD Y DIRECTOR
GENERAL DEL ORGANISMO PÚBLICO
DESCENTRALIZADO SALUD DE TLAXCALA



INFORME ACUMULADO SOBRE EL EJERCICIO Y DESTINO DE LOS INSUMOS/BIENES MINISTRADOS

SUSTENTO NORMATIVO: ANEXO 5 DEL CONVENIO AFASPE, EJERCICIO 2019

Fecha de generación: 13 de marzo de 2020

Trimestre: Cuarto trimestre

Entidad Federativa: Tlaxcala

Unidad: Centro Nacional de Programas Preventivos y Control de Enfermedades (CENAPRECE)

Nota: El valor de cantidad real ministrada solamente contabiliza aquellas ministraciones validadas por el Director de Administración Estatal.
El valor de cantidad aplicada solamente contabiliza aquellas aplicaciones validadas por el Coordinador Administrativo Federal.

Programa : Diabetes											
Índice	Descripción del Bien / Descripción Complementaria	Fuente de Financiamiento	Bienes/Servicios								
			Cantidad Programada	Costo total estimado	Acumulado al corte						
					Cantidad real Ministrada	Costo total real	% Avance ministrado	Por ministrar	Cantidad real Aplicada	% Avance aplicado	Por aplicar
1.1.1.1	Tiras Reactivas Tira Reactiva. Para determinación de glucosa en sangre capilar con límite de medición en glucómetro hasta 500 o 600 mg/dl. Con membran...	Anexo IV - Apoyo Federal	454450	\$1,099,496.33	395050	\$1,099,819.20	86.92	59400	395050	100.00	0
3.1.1.1	Prueba en tira reactiva, cartucho o cubeta de reacción descartable, para la determinación cuantitativa de hemoglobina glucosilada fracción A1c en sangr...	Anexo IV - Apoyo Federal	18340	\$5,297,325.60	18340	\$5,297,325.60	100.00	0	18340	100.00	0
3.1.4.1	Tiras Reactivas Tira reactiva para la determinación semicuantitativa de microalbúmina en orina, en un rango de 10 a 100 mg/L, en un tiempo aproximado ...	Anexo IV - Apoyo Federal	11438	\$79,171.55	11438	\$79,171.55	100.00	0	11438	100.00	0



INFORME ACUMULADO SOBRE EL EJERCICIO Y DESTINO DE LOS INSUMOS/BIENES MINISTRADOS

SUSTENTO NORMATIVO: ANEXO 5 DEL CONVENIO AFASPE, EJERCICIO 2019

Fecha de generación: 13 de marzo de 2020

Trimestre: Cuarto trimestre

Entidad Federativa: Tlaxcala

Unidad: Centro Nacional de Programas Preventivos y Control de Enfermedades (CENAPRECE)

Nota: El valor de cantidad real ministrada solamente contabiliza aquellas ministraciones validadas por el Director de Administración Estatal.
El valor de cantidad aplicada solamente contabiliza aquellas aplicaciones validadas por el Coordinador Administrativo Federal.

Programa : O-RCV											
Índice	Descripción del Bien / Descripción Complementaria	Fuente de Financiamiento	Cantidad Programada	Costo total estimado	Bienes/Servicios						
					Acumulado al corte						
					Cantidad real Ministrada	Costo total real	% Avance ministrado	Por ministrar	Cantidad real Aplicada	% Avance aplicado	Por aplicar
1.1.1.1	Tiras Reactivas Tira reactiva para la determinación semicuantitativa de microalbúmina en orina, en un rango de 10 a 100 mg/L, en un tiempo aproximado ...	Anexo IV - Apoyo Federal	11437	\$79,164.63	11437	\$79,164.63	100.00	0	11437	100.00	0

Programa : Tuberculosis											
Índice	Descripción del Bien / Descripción Complementaria	Fuente de Financiamiento	Cantidad Programada	Costo total estimado	Bienes/Servicios						
					Acumulado al corte						
					Cantidad real Ministrada	Costo total real	% Avance ministrado	Por ministrar	Cantidad real Aplicada	% Avance aplicado	Por aplicar
1.5.2.1	Isoniazida y rifampicina. Tableta ReCubierta Cada Tableta ReCubierta contiene: Isoniazida 400 mg Rifampicina 300 mg Envase con 90 Tabletas ReCubiertas...	Anexo IV - Apoyo Federal	103	\$65,920.00	103	\$65,920.00	100.00	0	103	100.00	0
1.5.2.1	Isoniazida, rifampicina, pirazinamida, etambutol. Tableta Cada Tableta contiene: Isoniazida 75 mg Rifampicina 150 mg Pirazinamida 400 mg Clorhidrato d...	Anexo IV - Apoyo Federal	85	\$78,327.50	85	\$78,327.50	100.00	0	85	100.00	0



INFORME ACUMULADO SOBRE EL EJERCICIO Y DESTINO DE LOS INSUMOS/BIENES MINISTRADOS

SUSTENTO NORMATIVO: ANEXO 5 DEL CONVENIO AFASPE, EJERCICIO 2019

Fecha de generación: 13 de marzo de 2020

Trimestre: Cuarto trimestre

Entidad Federativa: Tlaxcala

Unidad: Centro Nacional de Programas Preventivos y Control de Enfermedades (CENAPRECE)

Nota: El valor de cantidad real ministrada solamente contabiliza aquellas ministraciones validadas por el Director de Administración Estatal.
El valor de cantidad aplicada solamente contabiliza aquellas aplicaciones validadas por el Coordinador Administrativo Federal.

Programa : Tuberculosis											
Índice	Descripción del Bien / Descripción Complementaria	Fuente de Financiamiento	Bienes/Servicios								
			Cantidad Programada	Costo total estimado	Acumulado al corte						
					Cantidad real Ministrada	Costo total real	% Avance ministrado	Por ministrar	Cantidad real Aplicada	% Avance aplicado	Por aplicar
1.5.2.1	Antibióticos (substancias y productos farmacéuticos) Descripción complementaria Etambutol 400 mg, caja con 672 tabletas	Ramo 12-Apoyo Federal	1	\$450.24	1	\$450.24	100.00	0	1	100.00	0
1.5.2.1	Antibióticos (substancias y productos farmacéuticos) Descripción complementaria Pirazinamida 400 mg, caja con 672 tabletas	Ramo 12-Apoyo Federal	1	\$288.96	1	\$288.96	100.00	0	1	100.00	0
1.5.3.1	Antibióticos (substancias y productos farmacéuticos) Descripción complementaria Isoniazida 100 mg, caja con 100 tabletas	Ramo 12-Apoyo Federal	48	\$1,621.92	102	\$3,446.58	212.50	-54	102	100.00	0
2.4.1.1	Amikacina. Solución Inyectable. Cada ampolla o frasco ampolla contiene: Sulfato de amikacina equivalente a 500 mg de amikacina. Envase con 1 ampolla...	Ramo 12-Apoyo Federal	1	\$4.34	0	\$0.00	0.00	1	0	0.00	0
2.4.1.1	Antibióticos (substancias y productos farmacéuticos) Descripción complementaria Amoxicilina 875 mg + ácido clavulánico 125 mg, tabletas	Ramo 12-Apoyo Federal	1	\$2.98	0	\$0.00	0.00	1	0	0.00	0



INFORME ACUMULADO SOBRE EL EJERCICIO Y DESTINO DE LOS INSUMOS/BIENES MINISTRADOS

SUSTENTO NORMATIVO: ANEXO 5 DEL CONVENIO AFASPE, EJERCICIO 2019

Fecha de generación: 13 de marzo de 2020

Trimestre: Cuarto trimestre

Entidad Federativa: Tlaxcala

Unidad: Centro Nacional de Programas Preventivos y Control de Enfermedades (CENAPRECE)

Nota: El valor de cantidad real ministrada solamente contabiliza aquellas ministraciones validadas por el Director de Administración Estatal.
El valor de cantidad aplicada solamente contabiliza aquellas aplicaciones validadas por el Coordinador Administrativo Federal.

Programa : Tuberculosis												
Índice	Descripción del Bien / Descripción Complementaria	Fuente de Financiamiento	Bienes/Servicios									
			Cantidad Programada	Costo total estimado	Acumulado al corte							
					Cantidad real Ministrada	Costo total real	% Avance ministrado	Por ministrar	Cantidad real Aplicada	% Avance aplicado	Por aplicar	
2.4.1.1	Antibióticos (substancias y productos farmacéuticos) Descripción complementaria Capreomicina 1 g, frasco con polvo para solución inyectable	Ramo 12-Apoyo Federal	1	\$90.83	0	\$0.00	0.00	1	0	0.00	0	
2.4.1.1	Antibióticos (substancias y productos farmacéuticos) Descripción complementaria Etambutol 400 mg, tableta	Ramo 12-Apoyo Federal	1	\$0.62	0	\$0.00	0.00	1	0	0.00	0	
2.4.1.1	Antibióticos (substancias y productos farmacéuticos) Descripción complementaria Levofloxacin 250 mg, tableta	Ramo 12-Apoyo Federal	10	\$7.70	0	\$0.00	0.00	10	0	0.00	0	
2.4.1.1	Antibióticos (substancias y productos farmacéuticos) Descripción complementaria Protionamida 250 mg, tableta	Ramo 12-Apoyo Federal	78	\$138.84	0	\$0.00	0.00	78	0	0.00	0	
2.4.1.1	Kanamicina. Solución Inyectable Cada frasco ampula contiene: Sulfato de kanamicina 1 g Envase con un frasco ampula.	Ramo 12-Apoyo Federal	10	\$519.50	0	\$0.00	0.00	10	0	0.00	0	



INFORME ACUMULADO SOBRE EL EJERCICIO Y DESTINO DE LOS INSUMOS/BIENES MINISTRADOS

SUSTENTO NORMATIVO: ANEXO 5 DEL CONVENIO AFASPE, EJERCICIO 2019

Fecha de generación: 13 de marzo de 2020

Trimestre: Cuarto trimestre

Entidad Federativa: Tlaxcala

Unidad: Centro Nacional de Programas Preventivos y Control de Enfermedades (CENAPRECE)

Nota: El valor de cantidad real ministrada solamente contabiliza aquellas ministraciones validadas por el Director de Administración Estatal.
El valor de cantidad aplicada solamente contabiliza aquellas aplicaciones validadas por el Coordinador Administrativo Federal.

Programa : Tuberculosis												
Índice	Descripción del Bien / Descripción Complementaria	Fuente de Financiamiento	Bienes/Servicios									
			Cantidad Programada	Costo total estimado	Acumulado al corte							
					Cantidad real Ministrada	Costo total real	% Avance ministrado	Por ministrar	Cantidad real Aplicada	% Avance aplicado	Por aplicar	
2.4.1.1	Meropenem. Solución Inyectable Cada frasco ampula con polvo contiene: Meropenem trihidratado equivalente a 1 g de meropenem. Envase con 1 frasco ampul...	Ramo 12-Apoyo Federal	10	\$827.30	0	\$0.00	0.00	10	0	0.00	0	
2.4.1.1	Antibióticos (substancias y productos farmaceuticos) Descripción complementaria Capreomicina 1 g, frasco con polvo para solución inyectable	Ramo 12-Apoyo Federal	10	\$751.70	0	\$0.00	0.00	10	0	0.00	0	
2.4.1.1	Antibióticos (substancias y productos farmaceuticos) Descripción complementaria Cicloserina 250 mg, cápsula	Ramo 12-Apoyo Federal	10	\$60.80	0	\$0.00	0.00	10	0	0.00	0	
2.4.1.1	Antibióticos (substancias y productos farmaceuticos) Descripción complementaria Levofloxacin 250 mg, tableta	Ramo 12-Apoyo Federal	10	\$8.30	0	\$0.00	0.00	10	0	0.00	0	
2.4.1.1	Antibióticos (substancias y productos farmaceuticos) Descripción complementaria Moxifloxacin 400 mg, tabletas	Ramo 12-Apoyo Federal	10	\$64.70	0	\$0.00	0.00	10	0	0.00	0	



INFORME ACUMULADO SOBRE EL EJERCICIO Y DESTINO DE LOS INSUMOS/BIENES MINISTRADOS

SUSTENTO NORMATIVO: ANEXO 5 DEL CONVENIO AFASPE, EJERCICIO 2019

Fecha de generación: 13 de marzo de 2020

Trimestre: Cuarto trimestre

Entidad Federativa: Tlaxcala

Unidad: Centro Nacional de Programas Preventivos y Control de Enfermedades (CENAPRECE)

Nota: El valor de cantidad real ministrada solamente contabiliza aquellas ministraciones validadas por el Director de Administración Estatal.
El valor de cantidad aplicada solamente contabiliza aquellas aplicaciones validadas por el Coordinador Administrativo Federal.

Programa : Tuberculosis												
Índice	Descripción del Bien / Descripción Complementaria	Fuente de Financiamiento	Bienes/Servicios									
			Cantidad Programada	Costo total estimado	Acumulado al corte							
					Cantidad real Ministrada	Costo total real	% Avance ministrado	Por ministrar	Cantidad real Aplicada	% Avance aplicado	Por aplicar	
2.4.1.1	Antibióticos (sustancias y productos farmacéuticos) Descripción complementaria Isoniazida 300 mg, tableta	Ramo 12-Apoyo Federal	10	\$4.20	0	\$0.00	0.00	10	0	0.00	0	
2.4.1.1	Imipenem y cilastatina. Solución Inyectable Cada frasco ampula con polvo contiene: Imipenem monohidratado equivalente a 500 mg de imipenem. Cilastatin...	Ramo 12-Apoyo Federal	10	\$691.50	0	\$0.00	0.00	10	0	0.00	0	
2.4.1.1	Antibióticos (sustancias y productos farmacéuticos) Descripción complementaria Clofazimina 100 mg, cápsula	Ramo 12-Apoyo Federal	10	\$205.10	0	\$0.00	0.00	10	0	0.00	0	
2.4.1.1	Antibióticos (sustancias y productos farmacéuticos) Descripción complementaria Linezolid 600 mg, tableta	Ramo 12-Apoyo Federal	10	\$295.80	0	\$0.00	0.00	10	0	0.00	0	
2.4.1.1	Antibióticos (sustancias y productos farmacéuticos) Descripción complementaria Pirazinamida 400 mg, tableta	Ramo 12-Apoyo Federal	104	\$45.76	0	\$0.00	0.00	104	0	0.00	0	



INFORME ACUMULADO SOBRE EL EJERCICIO Y DESTINO DE LOS INSUMOS/BIENES MINISTRADOS

SUSTENTO NORMATIVO: ANEXO 5 DEL CONVENIO AFASPE, EJERCICIO 2019

Fecha de generación: 13 de marzo de 2020

Trimestre: Cuarto trimestre

Entidad Federativa: Tlaxcala

Unidad: Centro Nacional de Programas Preventivos y Control de Enfermedades (CENAPRECE)

Nota: El valor de cantidad real ministrada solamente contabiliza aquellas ministraciones validadas por el Director de Administración Estatal.
El valor de cantidad aplicada solamente contabiliza aquellas aplicaciones validadas por el Coordinador Administrativo Federal.

Programa : Tuberculosis											
Índice	Descripción del Bien / Descripción Complementaria	Fuente de Financiamiento	Bienes/Servicios								
			Cantidad Programada	Costo total estimado	Acumulado al corte						
					Cantidad real Ministrada	Costo total real	% Avance ministrado	Por ministrar	Cantidad real Aplicada	% Avance aplicado	Por aplicar
2.4.1.1	Antibióticos (sustancias y productos farmacéuticos) Descripción complementaria Protionamida 250 mg, tableta	Ramo 12-Apoyo Federal	10	\$19.10	0	\$0.00	0.00	10	0	0.00	0
3.4.1.1	Antibióticos (sustancias y productos farmacéuticos) Descripción complementaria Isoniazida 100 mg, Caja con 100 tabletas	Ramo 12-Apoyo Federal	54	\$1,824.66	0	\$0.00	0.00	54	0	0.00	0

Programa : Dengue											
Índice	Descripción del Bien / Descripción Complementaria	Fuente de Financiamiento	Bienes/Servicios								
			Cantidad Programada	Costo total estimado	Acumulado al corte						
					Cantidad real Ministrada	Costo total real	% Avance ministrado	Por ministrar	Cantidad real Aplicada	% Avance aplicado	Por aplicar
6.3.1.1	Plaguicidas (insecticidas) Descripción complementaria Regulador de crecimiento al 1.3%, saco con 18.18 kilos	Ramo 12-Apoyo Federal	3	\$93,890.40	3	\$93,890.40	100.00	0	3	100.00	0
6.3.1.1	Plaguicidas (insecticidas) Descripción complementaria Regulador de crecimiento al 0.5%, caja con 10 sobres de 100 gramos	Ramo 12-Apoyo Federal	7	\$10,388.00	7	\$10,388.00	100.00	0	7	100.00	0



INFORME ACUMULADO SOBRE EL EJERCICIO Y DESTINO DE LOS INSUMOS/BIENES MINISTRADOS

SUSTENTO NORMATIVO: ANEXO 5 DEL CONVENIO AFASPE, EJERCICIO 2019

Fecha de generación: 13 de marzo de 2020

Trimestre: Cuarto trimestre

Entidad Federativa: Tlaxcala

Unidad: Centro Nacional de Programas Preventivos y Control de Enfermedades (CENAPRECE)

Nota: El valor de cantidad real ministrada solamente contabiliza aquellas ministraciones validadas por el Director de Administración Estatal.
El valor de cantidad aplicada solamente contabiliza aquellas aplicaciones validadas por el Coordinador Administrativo Federal.

Programa : Dengue											
Índice	Descripción del Bien / Descripción Complementaria	Fuente de Financiamiento	Bienes/Servicios								
			Cantidad Programada	Costo total estimado	Acumulado al corte						
					Cantidad real Ministrada	Costo total real	% Avance ministrado	Por ministrar	Cantidad real Aplicada	% Avance aplicado	Por aplicar
6.3.3.1	Plaguicidas (insecticidas) Descripción complementaria Insecticida carbamato de acción residual al 80%, cuñete de 25 kilos con 200 sobres de 125 gramos	Ramo 12-Apoyo Federal	1	\$41,556.84	1	\$41,556.84	100.00	0	1	100.00	0

AUTORIZA

DR RAFAEL HERRERA MUÑOZ
ENCARGADO DE LA DIRECCIÓN DE ATENCIÓN PRIMARIA A LA SALUD

ELABORÓ

C.P. MARÍA GUADALUPE ZAMORA RODRÍGUEZ
DIRECTORA DE ADMINISTRACION

Vo. Bo.

DR. RENÉ LIMA MORALES
SECRETARIO DE SALUD Y DIRECTOR GENERAL DEL ORGANISMO PÚBLICO DESCENTRALIZADO SALUD DE TLAXCALA



SALUD
SECRETARÍA DE SALUD

INFORME ACUMULADO SOBRE AVANCES DE INDICADORES ESTATALES

SUSTENTO NORMATIVO: CONVENIO ESPECIFICO, AFASPE, EJERCICIO 2019

Fecha de generación: 24 de febrero de 2020

Trimestre: Cuarto trimestre

Entidad Federativa: Tlaxcala

Unidad: Centro Nacional de Programas Preventivos y Control de Enfermedades (CENAPRECE)

Entidad federativa: Tlaxcala

Programa: Rabia

Índice	Actividad General	Indicador	Frecuencia de medición	Medición de avance	Meta	Meta programada	Presupuesto	Meta realizada	Porcentaje avance	Estatus
1 1.1.1	Colaborar con las entidades federativas en la planeación, ejecución y revisión de resultados de dosis de vacuna antirrábica aplicadas en perros y gatos	Mide la cobertura de dosis de vacuna antirrábica aplicada en perros y gatos en relación a su universo anual programado	Trimestral	Acumulable	Porcentaje de perros y gatos vacunados contra la rabia	95.00	\$7,256,449.00	105.00	110.00 %	A
2 2.2.1	Promover en las entidades federativas, la profilaxis antirrábica humana como lo indica la normatividad vigente	Mide la cobertura de profilaxis antirrábica humana, iniciada a personas agredidas o contacto	Trimestral	Al corte	Porcentaje de personas agredidas o contacto, que reciben profilaxis antirrábica humana	11.00	\$61,550.00	11.00	100.00 %	A
3 3.1.1	Promover con las entidades federativas la coordinación local para la esterilización quirúrgica de perros y gatos	Mide la cobertura de esterilizaciones quirúrgicas en el total de perros y gatos con respecto al universo de estos animales a vacunarse durante el año	Trimestral	Acumulable	Esterilización de por lo menos el 4% de los perros y gatos a vacunarse en el año	4.00	\$1,504,883.98	8.00	200.00 %	A
4 4.1.1	Enviar al laboratorio muestras de cerebros de perros con signología nerviosa y otros animales agresores	Porcentaje de muestras de cerebros de perros con signología nerviosa y otros animales agresores que se envían al laboratorio en relación al número de personas agredidas en la vía pública.	Trimestral	Al corte	Porcentaje de muestras de cerebros de perros con signología nerviosa y otros animales agresores que se envían al laboratorio	32.00	\$231,900.00	3.55	11.00 %	A

Comentarios: 3.1.1 Cobertura de Esterilización atendida con base a la demanda de la población para la esterilización quirúrgica de perros y gatos. Meta anual programada de 16000 cirugías.

4.1.1 El muestreo se llevo a cabo solo en perros que cumplieron con signología nerviosa.

AUTORIZA

DR. RENÉ LIMA MORALES
SECRETARIO DE SALUD Y DIRECTOR
GENERAL DEL ORGANISMO PÚBLICO
DESCENTRALIZADO SALUD DE TLAXCALA

ELABORÓ

DR. RAFAEL HERRERA MUÑOZ
ENCARGADO DE LA DIRECCIÓN DE ATENCIÓN
PRIMARIA A LA SALUD



SALUD
SECRETARÍA DE SALUD

INFORME ACUMULADO SOBRE AVANCES DE INDICADORES ESTATALES

SUSTENTO NORMATIVO: CONVENIO ESPECIFICO, AFASPE, EJERCICIO 2019

Fecha de generación: 25 de febrero de 2020

Trimestre: Cuarto trimestre

Entidad Federativa: Tlaxcala

Unidad: Centro Nacional de Programas Preventivos y Control de Enfermedades (CENAPRECE)


Entidad federativa: Tlaxcala

Programa: Brucelosis


Indice	Actividad General	Indicador	Frecuencia de medición	Medición de avance	Meta	Meta programada	Presupuesto	Meta realizada	Porcentaje avance	Estatus
1 3.2.1	Dar seguimiento a detección y tratamiento de pacientes con brucelosis probable (positivos a la prueba de rosa de bengala).	Mide la cobertura de enfermos con definición operacional de probable a brucelosis que reciben tratamiento con antibiótico.	Trimestral	Al corte	Porcentaje de pacientes probables de brucelosis con sintomatología sugestiva a la enfermedad y/o asociación epidemiológica que reciben tratamiento	100.00	\$110,462.44	100.00	100.00 %	A

Comentarios: Sin comentarios

AUTORIZA


 DR. RENÉ LIMA MORALES
 SECRETARIO DE SALUD Y DIRECTOR
 GENERAL DEL ORGANISMO PÚBLICO
 DESCENTRALIZADO SALUD DE TLAXCALA

ELABORÓ


 DR. RAFAEL HERRERA MUÑOZ
 ENCARGADO DE LA DIRECCIÓN DE ATENCIÓN
 PRIMARIA A LA SALUD



SALUD
SECRETARÍA DE SALUD

INFORME ACUMULADO SOBRE AVANCES DE INDICADORES ESTATALES
SUSTENTO NORMATIVO: CONVENIO ESPECIFICO, AFASPE, EJERCICIO 2019

Fecha de generación: 20 de febrero de 2020

Trimestre: Cuarto trimestre

Entidad Federativa: Tlaxcala

Unidad: Centro Nacional de Programas Preventivos y Control de Enfermedades (CENAPRECE)


Entidad federativa: Tlaxcala


Programa: Dengue

Indice	Actividad General	Indicador	Frecuencia de medición	Medición de avance	Meta	Meta programada	Presupuesto	Meta realizada	Porcentaje avance	Estatus
1 4.1.1	Registro de las Acciones de Vigilancia, Prevención y Control en la Plataforma de Vigilancia Entomológica y Control Integral del Vector	Mide la regularidad en el reporte semanal de actividades mediante el porcentaje de registro en Plataforma de manera trimestral	Trimestral	Acumulable	Registro de actividades en al menos 48 semanas, en la plataforma de vigilancia entomológica y control integral del vector en cada entidad.	48.00	\$299,998.89	36.00	75.00 %	A
2 6.3.1	Realizar Acciones de Control Larvario	Mide trimestralmente el cumplimiento en las acciones de control larvario en las localidades de riesgo.	Trimestral	Al corte	Lograr que el 100% de las localidades prioritarias realicen acciones de control larvario.	2.00	\$104,278.40	0.00	0.00 %	A
3 6.3.3	Rociado Intradomiciliar a Casos Probables	Mide trimestral el porcentaje de cumplimiento de atención con rociado residual intradomiciliar a casos probables registrados en la Plataforma del SINAVE Vectores	Trimestral	Al corte	Lograr que el 90% de casos probables registrados en la Plataforma SINAVE Vectores reciban atención con rociado intradomiciliar	90.00	\$41,556.84	0.00	0.00 %	A

Comentarios: En el índice 4.1.1 en el primer trimestre no se contaba con personal para realizar actividades de Vigilancia Entomológica con Ovitrapas
En el índice 6.3.1 no se realizan acciones de control larvario ya que en el Estado no se ha identificado el Vector Transmisor
En el índice 6.3.3 no se realiza rociado intradomiciliar a casos probables ya que en el Estado no se ha identificado el Vector Transmisor.

AUTORIZA


DR. RENÉ LIMA MORALES
SECRETARIO DE SALUD Y DIRECTOR
GENERAL DEL ORGANISMO PÚBLICO
DESCENTRALIZADO SALUD DE TLAXCALA

ELABORÓ

DR. RAFAEL HERRERA MUÑOZ
ENCARGADO DE LA DIRECCIÓN DE ATENCIÓN
PRIMARIA A LA SALUD



SALUD
SECRETARÍA DE SALUD

INFORME ACUMULADO SOBRE AVANCES DE INDICADORES ESTATALES

SUSTENTO NORMATIVO: CONVENIO ESPECIFICO, AFASPE, EJERCICIO 2019

Fecha de generación: 19 de febrero de 2020

Trimestre: Cuarto trimestre

Entidad Federativa: Tlaxcala

Unidad: Centro Nacional de Programas Preventivos y Control de Enfermedades (CENAPRECE)


Entidad federativa: Tlaxcala

Programa: Paludismo

Índice	Actividad General	Indicador	Frecuencia de medición	Medición de avance	Meta	Meta programada	Presupuesto	Meta realizada	Porcentaje avance	Estatus
1 1.3.2	Toma de gota gruesa a casos probables.	Porcentaje de detección oportuna de los casos probables de paludismo	Trimestral	Acumulable	Muestrear al 100% de los casos probables con un examen de gota gruesa. Valor programado 100%.	100.00	\$226,838.28	100.00	100.00 %	A
2 3.2.1	Capacitación al personal médico, paramédico y operativo sin exclusión de género	Cuantifica el porcentaje del personal de salud capacitado en paludismo sin exclusión de género.	Trimestral	Acumulable	Se deberá capacitar con perspectiva de género, al 100% del personal de salud y del programa existente que realiza actividades de prevención y control de paludismo. Valor programado 100%	100.00	\$99,999.15	80.00	80.00 %	A

Comentarios: Sin comentarios

AUTORIZA


 DR. RENÉ LIMA MORALES
 SECRETARIO DE SALUD Y DIRECTOR
 GENERAL DEL ORGANISMO PÚBLICO
 DESCENTRALIZADO SALUD DE TLAXCALA

ELABORÓ


 DR. RAFAEL HERRERA MUÑOZ
 ENCARGADO DE LA DIRECCIÓN DE ATENCIÓN
 PRIMARIA A LA SALUD



SALUD
SECRETARÍA DE SALUD

INFORME ACUMULADO SOBRE AVANCES DE INDICADORES ESTATALES

SUSTENTO NORMATIVO: CONVENIO ESPECIFICO, AFASPE, EJERCICIO 2019

Fecha de generación: 20 de febrero de 2020

Trimestre: Cuarto trimestre

Entidad Federativa: Tlaxcala

Unidad: Centro Nacional de Programas Preventivos y Control de Enfermedades (CENAPRECE)

Entidad federativa: Tlaxcala


Programa: Chagas

Índice	Actividad General	Indicador	Frecuencia de medición	Medición de avance	Meta	Meta programada	Presupuesto	Meta realizada	Porcentaje avance	Estatus
1 4.2.1	Tratamiento etiológico supervisado a casos	Total de casos confirmados de infección por T. cruzi diagnosticado por LESP (con valoración clínica y de laboratorio) en los que se ministra el tratamiento supervisado.	Trimestral	Acumulable	Asegurar el tratamiento antichagásico supervisado por clínica y laboratorio, a todos los casos de infección por T. cruzi en cualquiera de sus fases (aguda y crónica).	100.00	\$19,992.72	25.00	25.00 %	A
2 5.2.1	Confirmación serológica de donadores positivos a tamizaje	Identifica el número de casos mediante pruebas confirmatorias a T. cruzi en los LESP que tuvieron doble reactividad al tamizaje realizado en los CETS	Trimestral	Acumulable	Realizar pruebas confirmatorias al total de muestras procedentes de CETS como doblemente reactivas para su confirmación diagnóstica por Serología en los LESP	30.00	\$24,997.54	15.00	49.00 %	A

Comentarios: En el índice 4.2.1. sólo fue diagnosticado un caso con Infección por T. Cruzi otorgando un tratamiento en el segundo trimestre.

En el índice 5.2.1 el indicador depende de los donadores que resulten reactivos, de tal forma que en el primer semestre el CETS sólo envió una muestra para confirmación serológica.

AUTORIZA


 DR. RENÉ LIMA MORALES
 SECRETARIO DE SALUD Y DIRECTOR
 GENERAL DEL ORGANISMO PÚBLICO
 DESCENTRALIZADO SALUD DE TLAXCALA

ELABORÓ


 DR. RAFAEL HERRERA MUÑOZ
 ENCARGADO DE LA DIRECCIÓN DE ATENCIÓN
 PRIMARIA A LA SALUD



SALUD
SECRETARÍA DE SALUD

INFORME ACUMULADO SOBRE AVANCES DE INDICADORES ESTATALES

SUSTENTO NORMATIVO: CONVENIO ESPECIFICO, AFASPE, EJERCICIO 2019

Fecha de generación: 19 de febrero de 2020

Trimestre: Cuarto trimestre

Entidad Federativa: Tlaxcala

Unidad: Centro Nacional de Programas Preventivos y Control de Enfermedades (CENAPRECE)

Entidad federativa: Tlaxcala

Programa: Picadura de Alacrán

Indice	Actividad General	Indicador	Frecuencia de medición	Medición de avance	Meta	Meta programada	Presupuesto	Meta realizada	Porcentaje avance	Estatus		
1	4.2.2	Tratamiento oportuno		El indicador medirá el número de casos tratados oportunamente con el faboterápico, estimado por aquellos pacientes que son tratados en los primeros 30 minutos después de haber sido picados por el alacrán.	Trimestral	Acumulable	Evalúa de forma trimestral la oportunidad de la atención a los casos de intoxicación por picadura de alacrán.	100.00	\$2,076,065.20	100.00	100.00 %	A

Comentarios: Sin comentarios

AUTORIZA

DR. RENÉ LIMA MORALES
SECRETARIO DE SALUD Y DIRECTOR
GENERAL DEL ORGANISMO PÚBLICO
DESCENTRALIZADO SALUD DE TLAXCALA

ELABORÓ

DR. RAFAEL HERRERA MUÑOZ
ENCARGADO DE LA DIRECCIÓN DE ATENCIÓN
PRIMARIA A LA SALUD



SALUD
SECRETARÍA DE SALUD

INFORME ACUMULADO SOBRE AVANCES DE INDICADORES ESTATALES
SUSTENTO NORMATIVO: CONVENIO ESPECIFICO, AFASPE, EJERCICIO 2019

Fecha de generación: 25 de febrero de 2020

Trimestre: Cuarto trimestre

Entidad Federativa: Tlaxcala

Unidad: Centro Nacional de Programas Preventivos y Control de Enfermedades (CENAPRECE)

Entidad federativa: Tlaxcala

Programa: Diabetes

Índice	Actividad General	Indicador	Frecuencia de medición	Medición de avance	Meta	Meta programada	Presupuesto	Meta realizada	Porcentaje avance	Estatus
1 1.1.1	Realizar acciones de detección de diabetes mellitus en la población de 20 años y más, responsabilidad de la Secretaría de Salud.	Detecciones de Diabetes Mellitus realizadas en población de 20 años y más responsabilidad de la Secretaría de Salud.	Trimestral	Acumulable	Detección de diabetes mellitus en la población de 20 años y más, responsabilidad de la Secretaría de Salud.	100.00	\$2,521,178.67	92.00	92.00 %	A
2 3.1.1	Evaluar de manera periódica el control de los pacientes con DM.	Pacientes con DM que alcanzan el control de DM medido con HbA1c.	Trimestral	Al corte	Pacientes con DM que alcanzan el control de DM medido con HbA1c.	100.00	\$5,297,325.60	83.00	83.00 %	A
3 3.1.2	Valoración podológica en pacientes con DM.	Porcentaje de pacientes con DM a los que se les realiza valoración de pies.	Semestral	Acumulable	pacientes con DM a los que al menos se les realiza una valoración de pies semestral	95.00	\$15,801,215.15	95.00	100.00 %	A
4 3.1.3	Gestionar la operación del modelo de especialidades médicas (estudios laboratorio, medicamentos, y demás insumos para su correcto funcionamiento) que permita otorgar atención integral al paciente con DM.	Corresponde al número de unidades que operan con el modelo preventivo de atención.	Trimestral	Al corte	Corresponde al número de unidades que operan con el modelo preventivo de atención.	1.00	\$267,600.00	1.00	100.00 %	A
5 3.1.4	Determinación de pruebas de microalbuminuria para pacientes con DM. Responsabilidad de la Secretaría de Salud.	Porcentaje de detección de complicaciones crónicas a través de determinación de microalbúmina.	Semestral	Acumulable	Pacientes con diabetes mellitus a quienes se les realiza medición de microalbuminuria	20.00	\$79,171.55	19.00	95.00 %	A
6 3.2.1	Impulsar la acreditación de grupos de ayuda mutua EC en el primer nivel de atención (sin considerar reacreditación ni acreditación con excelencia).	Impulsar la acreditación de Grupos de Ayuda Mutua EC en el primer nivel de atención.	Trimestral	Acumulable	GAM EC acreditados	16.00	\$13,000.00	16.00	100.00 %	A
7 4.1.1	Contratación de recurso humano para UNEME EC.	Fortalecimiento de plantilla para la UNEME EC	Trimestral	Acumulable	Número de capacitaciones otorgadas por la UNEME EC al personal de salud del primer nivel de atención.	100.00	\$542,381.00	100.00	100.00 %	A

Comentarios: Sin comentarios

AUTORIZA

DR. RENÉ LIMA MORALES
SECRETARIO DE SALUD Y DIRECTOR
GENERAL DEL ORGANISMO PÚBLICO
DESCENTRALIZADO SALUD DE TLAXCALA

ELABORÓ

DR RAFAEL HERRERA MUÑOZ
ENCARGADO DE LA DIRECCIÓN DE ATENCIÓN
PRIMARIA A LA SALUD



SALUD
SECRETARÍA DE SALUD

INFORME ACUMULADO SOBRE AVANCES DE INDICADORES ESTATALES
SUSTENTO NORMATIVO: CONVENIO ESPECIFICO, AFASPE, EJERCICIO 2019

Fecha de generación: 25 de febrero de 2020

Trimestre: Cuarto trimestre

Entidad Federativa: Tlaxcala

Unidad: Centro Nacional de Programas Preventivos y Control de Enfermedades (CENAPRECE)

Entidad federativa: Tlaxcala

Programa: O-RCV

Índice	Actividad General	Indicador	Frecuencia de medición	Medición de avance	Meta	Meta programada	Presupuesto	Meta realizada	Porcentaje avance	Estatus
1	1.1.1 Realizar acciones de detección de hipertensión arterial en la población de 20 años y más, responsabilidad de Secretaría de Salud.	Corresponde al número de detecciones realizadas de hipertensión arterial en la población de 20 años y más, responsabilidad de la SSA	Trimestral	Acumulable	Realizar detecciones de hipertensión arterial en la población de 20 años y más de edad, responsabilidad de la Secretaría de Salud.	100.00	\$892,464.63	98.00	98.00 %	A
2	1.1.2 Realizar acciones de detección de dislipidemias, en la población de 20 años y más, responsabilidad de Secretaría de Salud.	Corresponde al número de detecciones de dislipidemias, en población de 20 años y más, responsabilidad de Secretaría de Salud	Trimestral	Acumulable	Detecciones de dislipidemias en la población de 20 años y más de edad, responsabilidad de la Secretaría de Salud.	100.00	\$405,000.00	16.00	16.00 %	A
3	2.2.1 Contratación de personal operativo, para realizar las acciones del Programa de O-RCV	Corresponde a la contratación del personal por Ramo 12, Apoyo Federal, que realiza las funciones propias del programa de O-RCV	Trimestral	Al corte	Personal operativo contratado que realiza las funciones para el programa de O-RCV	100.00	\$3,448,753.00	100.00	100.00 %	A
4	4.2.2 Impulsar el control en pacientes con Hipertensión Arterial que estén en tratamiento en el primer nivel de atención.	Corresponde al total de pacientes con hipertensión arterial en control (pacientes con cifras menores a 140/90 mmHg)	Trimestral	Al corte	Total de pacientes con hipertensión arterial en control con cifras menores a 140/90 mmHg (se deberán considerar pacientes en Tratamiento, ingresos, reingresos, pacientes regulares e irregulares)	100.00	\$841,270.00	100.00	100.00 %	A

Comentarios: Sin comentarios

AUTORIZA

DR. RENÉ LIMA MORALES
SECRETARIO DE SALUD Y DIRECTOR
GENERAL DEL ORGANISMO PÚBLICO
DESCENTRALIZADO SALUD DE TLAXCALA

ELABORÓ

DR. RAFAEL HERRERA MUÑOZ
ENCARGADO DE LA DIRECCIÓN DE ATENCIÓN
PRIMARIA A LA SALUD



Fecha de generación: 5 de marzo de 2020

Trimestre: Cuarto trimestre

Entidad Federativa: Tlaxcala

Unidad: Centro Nacional de Programas Preventivos y Control de Enfermedades (CENAPRECE)

Entidad federativa: Tlaxcala

Programa: Envejecimiento

Índice	Actividad General	Indicador	Frecuencia de medición	Medición de avance	Meta	Meta programada	Presupuesto	Meta realizada	Porcentaje avance	Estatus
1	5.1.2 Fomentar acciones de detección y control en la Semana de Salud para Gente Grande (SSGG)	Son las acciones detección y control realizadas a la persona adulta mayor durante la SSGG	Anual	Acumulable	60% de la población de 60 años y más, considerando que por cada tres actividades se cuentan como una acción	60.00	\$88,305.68	60.00	100.00 %	A
2	6.2.2 Detectar los Síndromes Geriátricos (Incontinencia Urinaria y Caídas) en población adulta mayor	Son las personas adultas mayores (60 años y más) no aseguradas con detecciones de Síndromes Geriátricos en sus componentes de caídas e incontinencia urinaria	Anual	Al corte	20% de la población adulta mayor (60 años y más) no asegurada con detección de Síndromes Geriátricos (Caídas e Incontinencia Urinaria)	10.00	\$287,265.00	7.00	70.00 %	A
3	6.2.3 Detectar Depresión y Alteraciones de Memoria en la Persona Adulta Mayor	Es el número de personas adultas mayores (60 años y más) no aseguradas con detección en Salud Mental en sus componentes depresión y alteraciones de memoria	Anual	Acumulable	30% de la población adulta mayor (60 años y más) no asegurada con detecciones de Salud Mental (Depresión y Alteraciones de Memoria)	15.00	\$106,430.95	7.00	46.00 %	A
4	6.2.4 Realizar la Detección Integral de Sintomatología Prostática en población masculina con riesgo	Es la población masculina de 45 años y más no aseguradas con detección por crecimiento prostático benigno	Anual	Acumulable	10% de la población masculina de 45 años y mas no asegurados con detección integrada (aplicación del cuestionario de síntomas prostáticos, tacto rectal y prueba de antígeno) por crecimiento prostático benigno	5.00	\$907,666.88	2.00	40.00 %	A

Comentarios: Sin comentarios

AUTORIZA

DR. RENÉ LIMA MORALES
SECRETARIO DE SALUD Y DIRECTOR
GENERAL DEL ORGANISMO PÚBLICO
DESCENTRALIZADO SALUD DE TLAXCALA

ELABORÓ

DR. RAFAEL HERRERA MUÑOZ
ENCARGADO DE LA DIRECCIÓN DE ATENCIÓN
PRIMARIA A LA SALUD



SALUD
SECRETARÍA DE SALUD

INFORME ACUMULADO SOBRE AVANCES DE INDICADORES ESTATALES

SUSTENTO NORMATIVO: CONVENIO ESPECIFICO, AFASPE, EJERCICIO 2019

Fecha de generación: 25 de febrero de 2020

Trimestre: Cuarto trimestre

Entidad Federativa: Tlaxcala

Unidad: Centro Nacional de Programas Preventivos y Control de Enfermedades (CENAPRECE)

Entidad federativa: Tlaxcala

Programa: Salud Bucal

Índice	Actividad General	Indicador	Frecuencia de medición	Medición de avance	Meta	Meta programada	Presupuesto	Meta realizada	Porcentaje avance	Estatus
1 4.4.1	Aplicación del Esquema Básico de Prevención (intramuros).	Corresponde a la aplicación del Esquema Básico de Prevención en Salud Bucal en las unidades aplicativas.	Trimestral	Acumulable	Realizar 34,330,738 actividades correspondientes al esquema básico de prevención intramuros de las siguientes variables: Control Placa Bacteriana, Técnica de Cepillado, Hilo Dental, Profilaxis, Revisión de Tejidos Bucales y Asistentes a Sesiones de Salud Bucal.	373458.00	\$3,708,934.48	379,525.00	101.00 %	A
2 4.5.2	Otorgar orientación bucodental a escolares que forman parte de la Estrategia de Salud en tu Escuela	Total de niños que recibieron orientación bucodental entre Total de niños programados para recibir orientación bucodental por 100.	Semestral	Al corte	Otorgar orientación bucodental al 100% de los niños programados, los cuales deben recibir un cepillo dental y un tríptico de prevención de las enfermedades bucales.	11500.00	\$0.00	0.00	0.00 %	A
3 5.1.1	Desarrollo de actividades curativo asistenciales	Se contemplan actividades preventivas y curativo asistenciales que se realizan en unidades aplicativas.	Trimestral	Acumulable	Realizar 19,970,456 actividades curativo asistenciales intramuros; se excluyen esquema básico de prevención y tratamiento integral terminado.	311904.00	\$14,164,894.89	327,566.00	105.00 %	A
4 7.6.1	Realizar cursos de capacitación en las principales estrategias del programa de salud bucal.	Se contemplan los cursos de capacitación en las principales estrategias del programa.	Semestral	Al corte	Impartir 87 cursos de capacitación al personal estatal, jurisdiccional y operativo del programa de salud bucal.	4.00	\$62,000.00	3.00	75.00 %	A
5 8.4.1	Supervisar el avance del programa.	Se contemplan las supervisiones a unidades aplicativas en la entidad.	Semestral	Al corte	Realizar 5,764 visitas de supervisión al personal odontológico de las jurisdicciones y unidades aplicativas para el adecuado desarrollo del programa de salud bucal.	148.00	\$84,700.00	138.00	93.00 %	A
6 9.4.1	Acciones administrativas para la conducción del Programa.	Se contempla el total de consultas de primera vez y subsecuentes del servicio estomatológico.	Trimestral	Acumulable	Proporcionar 7,902,743 consultas de primera vez y subsecuentes.	196109.00	\$1,380,402.00	148,281.00	75.00 %	A



SALUD
SECRETARÍA DE SALUD

INFORME ACUMULADO SOBRE AVANCES DE INDICADORES ESTATALES

SUSTENTO NORMATIVO: CONVENIO ESPECIFICO, AFASPE, EJERCICIO 2019

Comentarios: Sin comentarios

AUTORIZA

DR. RENÉ LIMA MORALES
SECRETARIO DE SALUD Y DIRECTOR
GENERAL DEL ORGANISMO PÚBLICO
DESCENTRALIZADO SALUD DE TLAXCALA

ELABORÓ

DR. RAFAEL HERRERA MUÑOZ
ENCARGADO DE LA DIRECCIÓN DE ATENCIÓN
PRIMARIA A LA SALUD



Fecha de generación: 2 de marzo de 2020

Trimestre: Cuarto trimestre

Entidad Federativa: Tlaxcala

Unidad: Centro Nacional de Programas Preventivos y Control de Enfermedades (CENAPRECE)

Entidad federativa: Tlaxcala

Programa: Tuberculosis

Índice	Actividad General	Indicador	Frecuencia de medición	Medición de avance	Meta	Meta programada	Presupuesto	Meta realizada	Porcentaje avance	Estatus	
1	1.2.1	Coordinar la realización de eventos de capacitación dirigidos al personal de salud vinculado con la prevención y control de la tuberculosis.	Eventos de capacitación dirigidos al personal de salud sobre la prevención y control de la tuberculosis, realizados en las entidades federativas.	Trimestral	Acumulable	Eventos de capacitación anual, programado por los estados.	1.00	\$180,100.00	1.00	100.00 %	A
2	1.5.1	Realizar acciones encaminadas a la detección y diagnóstico oportuno de tuberculosis	Detección de tuberculosis entre sintomáticos respiratorios	Trimestral	Acumulable	Se consideran las baciloscopias de primera vez positivas y negativas registradas en el SIS en el apartado de Auxiliares de diagnóstico.	100.00	\$882,607.02	100.00	100.00 %	A
3	1.5.2	Ingresar a tratamiento a los casos de tuberculosis registrados	Iniciar tratamiento a los casos de tuberculosis nuevos y retratamientos (total de casos registrados: Nuevos, reingresos, recaídas y fracasos)	Trimestral	Acumulable	El indicador provee información sobre el número de casos diagnosticados que ingresan a tratamiento. Incluye casos nuevos y reingresos, recaídas y fracasos registrados en el año.	100.00	\$186,625.70	100.00	100.00 %	A
4	1.5.3	Promover el uso de terapia preventiva con isoniacida en población vulnerable	Iniciar a contactos de pacientes de tuberculosis niñas y niños menores de 5 años de edad, terapia preventiva con isoniacida (TPI).	Trimestral	Acumulable	Promover el uso de terapia preventiva con isoniacida en población vulnerable, a contactos de casos nuevos de tuberculosis menores de 5 años.	100.00	\$2,956.32	50.00	50.00 %	A
5	2.4.1	Proporcionar atención integral a personas con tuberculosis fármacorresistente.	Tratamiento de segunda línea a personas con tuberculosis fármacorresistente.	Trimestral	Acumulable	Personas con tuberculosis fármacorresistente que ingresaron al tratamiento con fármacos de segunda línea.	100.00	\$4,239.07	0.00	0.00 %	A
6	3.4.1	Ingresar a terapia preventiva con isoniacida a personas con VIH que la requieran	Administrar terapia preventiva con isoniacida a personas con VIH que la requieran.	Trimestral	Acumulable	En coordinación con el Programa de CENSIDA se elaboró la meta de personas con VIH programadas para terapia preventiva con isoniacida.	100.00	\$3,159.06	29.00	29.00 %	A
7	5.1.1	Realizar visitas de asesoría y supervisión en todos los niveles de operación del programa de tuberculosis	Realización de visitas de asesoría y supervisión programadas por nivel estatal a los niveles locales.	Trimestral	Acumulable	Considerar visitas de supervisión y asesoría a unidades con mayor problemática y con baja detección de sintomáticos respiratorios.	100.00	\$129,512.00	100.00	100.00 %	A



SALUD
SECRETARÍA DE SALUD

INFORME ACUMULADO SOBRE AVANCES DE INDICADORES ESTATALES

SUSTENTO NORMATIVO: CONVENIO ESPECIFICO, AFASPE, EJERCICIO 2019

Comentarios: En el indicador 2.4.1 no contamos en el Estado con pacientes con Tuberculosis Farmacorresistentes.
El indicador 3.4.1 solo se ingresaron a terapia preventiva con isoniazida pacientes que lo requirieron.

AUTORIZA

DR. RENÉ LIMA MORALES
SECRETARIO DE SALUD Y DIRECTOR
GENERAL DEL ORGANISMO PÚBLICO
DESCENTRALIZADO SALUD DE TLAXCALA

ELABORÓ

DR RAFAEL HERRERA MUÑOZ
ENCARGADO DE LA DIRECCIÓN DE ATENCIÓN
PRIMARIA A LA SALUD



SALUD
SECRETARÍA DE SALUD

INFORME ACUMULADO SOBRE AVANCES DE INDICADORES ESTATALES

SUSTENTO NORMATIVO: CONVENIO ESPECIFICO, AFASPE, EJERCICIO 2019

Fecha de generación: 19 de febrero de 2020

Trimestre: Cuarto trimestre

Entidad Federativa: Tlaxcala

Unidad: Centro Nacional de Programas Preventivos y Control de Enfermedades (CENAPRECE)

Entidad federativa: Tlaxcala

Programa: Lepra

Índice	Actividad General	Indicador	Frecuencia de medición	Medición de avance	Meta	Meta programada	Presupuesto	Meta realizada	Porcentaje avance	Estatus
1 1.1.1	Coordinar la realización de eventos de capacitación dirigidos al personal de salud, enfocado al manejo integral de personas afectadas por lepra.	Número de cursos de capacitación enfocados al manejo integral de todas las personas afectadas por lepra.	Anual	Acumulable	Realizar 33 cursos de capacitación para el personal de salud del primer nivel de atención con una duración mínima de 8 hrs	1.00	\$125,000.00	1.00	100.00 %	A

Comentarios: Sin comentarios

AUTORIZA

DR. RENÉ LIMA MORALES
SECRETARIO DE SALUD Y DIRECTOR
GENERAL DEL ORGANISMO PÚBLICO
DESCENTRALIZADO SALUD DE TLAXCALA

ELABORÓ

DR RAFAEL HERRERA MUÑOZ
ENCARGADO DE LA DIRECCIÓN DE ATENCIÓN
PRIMARIA A LA SALUD



SALUD
SECRETARÍA DE SALUD

INFORME ACUMULADO SOBRE AVANCES DE INDICADORES ESTATALES
SUSTENTO NORMATIVO: CONVENIO ESPECIFICO, AFASPE, EJERCICIO 2019

Fecha de generación: 19 de febrero de 2020

Trimestre: Cuarto trimestre

Entidad Federativa: Tlaxcala

Unidad: Centro Nacional de Programas Preventivos y Control de Enfermedades (CENAPRECE)

Entidad federativa: Tlaxcala

Programa: Urgencias Epid. y Desastres

Índice	Actividad General	Indicador	Frecuencia de medición	Medición de avance	Meta	Meta programada	Presupuesto	Meta realizada	Porcentaje avance	Estatus	
1	1.1.1	Programar reuniones ordinarias trimestrales del Comité Estatal para la Seguridad en Salud.	Verificar la realización de las reuniones ordinarias trimestrales del Comité Estatal para la Seguridad en Salud durante el año. Total 4 estatal (1 programada por trimestre)	Trimestral	Al corte	La meta acumulada federal es de 120 Reuniones Estatales del Comité, (4 reuniones ordinarias trimestrales por Estado). Para el Estado se realizará por trimestre una reunión ordinaria del Comité Estatal con los siguientes valores de avance por trimestre (1=25%; 2=50%; 3=75% y 4=100%)	4.00	\$20,242.40	4.00	100.00 %	A
2	3.1.1	Cursos de capacitación autorizados por el nivel federal para el personal involucrado en la operación del programa.	Cursos de capacitación realizados por la entidad federativa para el personal involucrado en la operación del programa de Atención de Urgencias Epidemiológicas y Desastres.	Semestral	Acumulable	La meta acumulada federal es de al menos 64 capacitaciones estatales. Para el Estado se realizarán al menos 2 cursos de capacitación al año para el personal de salud involucrado en el programa de Urgencias Epidemiológicas y Desastres. A cumplir 100% de lo programado.	2.00	\$22,255.82	2.00	100.00 %	A
3	4.1.1	Integración de los kits para la reserva estratégica de insumos para urgencias epidemiológicas, desastres e influenza pandémica.	Integración de kits de insumos y medicamentos para la atención de emergencias en salud.	Trimestral	Al corte	La meta acumulada federal es de al menos 96 kits estatales. Para el Estado aplica la integración de al menos 3 kits al año como reserva estratégica para urgencias epidemiológicas, desastres e influenza pandémica (Al menos 1 kit de urgencias epidemiológicas, 1 kit para desastres y 1 kit de influenza pandémica).	3.00	\$130,178.30	3.00	100.00 %	A
4	5.1.1	Organizar la atención oportuna de emergencias en salud en menos de 48 hrs (brotes y desastres).	Emergencias en salud atendidas con oportunidad (brotes y desastres en menos de 48 hrs).	Trimestral	Al corte	Realizar la atención oportuna del 95% (referencia) de las emergencias en salud en menos de 48 horas. Se calcula con base en brotes y desastres registrados y atendidos en cada entidad federativa. Se reporta el porcentaje al corte por trimestre.	95.00	\$54,686.60	95.00	100.00 %	A
5	5.2.1	Realizar visita de supervisión a las jurisdicciones sanitarias de mayor riesgo y niveles locales para verificar la operación integral del programa de Atención de Urgencias Epidemiológicas y Desastres, con base en las cédulas de supervisión.	Supervisión a las jurisdicciones sanitarias de mayor riesgo y niveles locales para verificar la operación integral del programa de Atención de Urgencias Epidemiológicas y Desastres, con base en las cédulas de supervisión.	Trimestral	Acumulable	La meta acumulada federal es de al menos 64 supervisiones jurisdiccionales. Para el Estado se programaran al menos 2 supervisiones a jurisdicciones sanitarias, priorizando las de mayor riesgo para emergencias.	3.00	\$68,071.00	3.00	100.00 %	A



SALUD
SECRETARÍA DE SALUD

INFORME ACUMULADO SOBRE AVANCES DE INDICADORES ESTATALES

SUSTENTO NORMATIVO: CONVENIO ESPECIFICO, AFASPE, EJERCICIO 2019

Comentarios: Sin comentarios

AUTORIZA

DR. RENÉ LIMA MORALES
SECRETARIO DE SALUD Y DIRECTOR
GENERAL DEL ORGANISMO PÚBLICO
DESCENTRALIZADO SALUD DE TLAXCALA

ELABORÓ

DR. RAFAEL HERRERA MUÑOZ
ENCARGADO DE LA DIRECCIÓN DE ATENCIÓN
PRIMARIA A LA SALUD



SALUD
SECRETARÍA DE SALUD

INFORME ACUMULADO SOBRE AVANCES DE INDICADORES ESTATALES

SUSTENTO NORMATIVO: CONVENIO ESPECIFICO, AFASPE, EJERCICIO 2019

Fecha de generación: 19 de febrero de 2020

Trimestre: Cuarto trimestre

Entidad Federativa: Tlaxcala

Unidad: Centro Nacional de Programas Preventivos y Control de Enfermedades (CENAPRECE)

Entidad federativa: Tlaxcala

Programa: Prevención EDA / Cólera


Índice	Actividad General	Indicador	Frecuencia de medición	Medición de avance	Meta	Meta programada	Presupuesto	Meta realizada	Porcentaje avance	Estatus	
1	1.1.1	Programar las reuniones trimestrales del Grupo Técnico Estatal e Intersectorial de Prevención de EDA y Cólera.	Reuniones ordinarias del Grupo Estatal Intersectorial de EDA y cólera.	Trimestral	Al corte	La meta acumulada federal es de 128 reuniones estatales del Grupo Técnico (4 reuniones trimestrales por Estado). lograr el 100% de las reuniones del Grupo programadas. Los siguientes son los valores de avance por trimestre (1=25%; 2=50%; 3=75% y 4=100%)	4.00	\$168.18	4.00	100.00 %	A
2	2.1.1	Organizar las acciones para la obtención de muestra con hisopo rectal en casos de diarrea para la búsqueda de V. cholerae.	Se refiere al porcentaje de casos de EDA que acuden a unidades de salud del sector salud, a quienes se le obtiene muestra con hisopo rectal para búsqueda de V. cholerae; mínimo al 2% de los casos de EDA que acuden a la unidad.	Trimestral	Al corte	Obtención de muestra con hisopo rectal en al menos el 2% de los casos de EDA que asisten a las Unidades de Salud Públicas seleccionadas.	2.00	\$431,214.92	2.00	100.00 %	A
3	3.1.2	Programar operativos preventivos de EDA/Cólera con énfasis en áreas de riesgo identificadas.	Realizar operativos preventivos en áreas de riesgo para EDA y cólera, por ejemplo: ferias, periodos vacacionales, zonas con aislamientos de V cholera, fiestas religiosas, grandes eventos, etc.	Semestral	Al corte	Al menos 32 operativos preventivos. Al nivel estatal, al menos 1 operativo. El numero de operativos en cada estado depende de las situaciones de riesgo conocidas.	1.00	\$471,653.30	1.00	100.00 %	A
4	4.1.1	Programar la compra y distribución de insumos del kit para la atención médica de casos de diarrea y sospechosos de cólera en unidades de salud.	Integración de kits de insumos y medicamentos para la atención médica de casos de diarrea y sospechosos de cóler en unidades de salud.	Trimestral	Al corte	La meta acumulada federal es de al menos 96 kits estatales, para cada entidad federativa aplica la integración de al menos 3 kits al año.	3.00	\$346,250.00	3.00	100.00 %	A
5	5.1.1	Programar cursos-taller para el personal del sector salud sobre el programa de prevención de EDA y cólera.	Realización de cursos y/o talleres para desarrollar habilidades y destrezas en los temas del programa de Prevención de EDA/Cólera	Trimestral	Acumulable	Como meta federal se tiene un total de 64 cursos/talleres anuales. Realizar por estado al menos 2 cursos/talleres anuales sobre el programa.	2.00	\$86,026.45	2.00	100.00 %	A
6	5.2.1	Organizar visitas de supervisión en las jurisdicciones sanitarias y niveles locales para verificar la operación del programa de Prevención de EDAS y Cólera, con base en las cédulas de supervisión.	Supervisión a las jurisdicciones sanitarias y niveles locales para verificar la operación del programa de Prevención de EDAS y Cólera, con base en las cédulas de supervisión.	Trimestral	Acumulable	La meta acumulada federal es de al menos 64 supervisiones a jurisdicciones sanitarias. Para el Estado se realizarán al menos 2 supervisiones a jurisdicciones sanitarias y niveles locales con mayor riesgo para EDA y cólera al año.	3.00	\$5,112.12	3.00	100.00 %	A




INFORME ACUMULADO SOBRE AVANCES DE INDICADORES ESTATALES
SUSTENTO NORMATIVO: CONVENIO ESPECIFICO, AFASPE, EJERCICIO 2019

Comentarios: Sin comentarios

AUTORIZA


DR. RENÉ LIMA MORALES
SECRETARIO DE SALUD Y DIRECTOR
GENERAL DEL ORGANISMO PÚBLICO
DESCENTRALIZADO SALUD DE TLAXCALA

ELABORÓ


DR RAFAEL HERRERA MUÑOZ
ENCARGADO DE LA DIRECCIÓN DE ATENCIÓN
PRIMARIA A LA SALUD



SALUD
SECRETARÍA DE SALUD

INFORME ACUMULADO SOBRE AVANCES DE INDICADORES ESTATALES

SUSTENTO NORMATIVO: CONVENIO ESPECIFICO, AFASPE, EJERCICIO 2019

Fecha de generación: 19 de febrero de 2020

Trimestre: Cuarto trimestre

Entidad Federativa: Tlaxcala

Unidad: Centro Nacional de Programas Preventivos y Control de Enfermedades (CENAPRECE)

Entidad federativa: Tlaxcala

Programa: Enfermedades respiratorias

Índice	Actividad General	Indicador	Frecuencia de medición	Medición de avance	Meta	Meta programada	Presupuesto	Meta realizada	Porcentaje avance	Estatus
1	1.1.3 Realizar actividades de supervisión a las unidades que realicen actividades operativas del PAE-ERI.	Supervisiones a realizar por parte del Programa Estatal a las unidades de salud de primer nivel de atención que realizan actividades operativas del PAE-ERI.	Semestral	Al corte	Cada Entidad Federativa en 2017, deberá realizar 1 evento de supervisión a unidades de salud que realizan actividades operativas del PAE-ERI.	1.00	\$55,400.00	1.00	100.00 %	A
2	1.1.4 Realizar actividades de prevención de las enfermedades respiratorias crónicas.	Detección oportuna de enfermedades respiratorias crónicas, Asma y Enfermedad Pulmonar Obstructiva Crónica (EPOC)	Trimestral	Al corte	Estudiar con espirometría al 70% de las personas con riesgo de desarrollar asma y/o EPOC programadas	70.00	\$18,400.00	70.00	100.00 %	A
3	1.1.5 Realizar seguimiento a pacientes con asma en tratamiento.	Pacientes con diagnóstico confirmado de asma en tratamiento con broncodilatadores y corticoides al menos con 3 meses de seguimiento.	Trimestral	Al corte	La meta es realizar espirometría de seguimiento al 60% de los pacientes con asma en tratamiento.	60.00	\$20,827.36	60.00	100.00 %	A
4	1.1.6 Realizar detección e ingreso a tratamiento de casos de EPOC.	Diagnóstico de casos de EPOC con prueba espirometría, identificación de factores de riesgo y síntomas e ingresados a tratamiento.	Trimestral	Al corte	Encontrar el 70% de espirometrías positivas para EPOC en la población en riesgo (6,872).	70.00	\$4,374.00	70.00	100.00 %	A
5	1.1.7 Realizar detección e ingreso a tratamiento de casos de Asma.	Diagnóstico de casos de Asma en la población general según la definición operacional de guías oficiales y de practica clínica y estén ingresados a tratamiento.	Trimestral	Al corte	Encontrar al 80% de pacientes con espirometrías positivas y otras pruebas auxiliares para asma en población mayor o igual a 18 años y que estén ingresados a tratamiento (2381).	80.00	\$1,187.20	76.00	95.00 %	A
6	1.1.8 Realizar prevención y detección oportuna de Neumonía adquirida en la comunidad.	Casos diagnosticados de Neumonía según las definiciones operacionales de NAC en mayores de 18 años	Semestral	Al corte	Diagnósticar el 80% de casos de neumonía adquirida en la comunidad en mayores de 18 años programados.	80.00	\$556.80	80.00	100.00 %	A
7	1.1.9 Realizar prevención y detección oportuna de casos de Influenza.	Detectar casos de influenza (enfermedad tipo influenza/Infección respiratoria aguda grave/influenza en pacientes que acuden a consulta en el primer nivel de atención.	Trimestral	Al corte	Detectar al 80% de los casos de influenza, incluidos ETI e IRAG, programados.	80.00	\$101,940.00	80.00	100.00 %	A
8	1.1.10 Realizar seguimiento a pacientes con enfermedad pulmonar obstructiva crónica en tratamiento.	El indicador permitirá conocer la función pulmonar que mantiene el paciente con enfermedad pulmonar obstructiva crónica durante su tratamiento	Semestral	Al corte	Realizar espirometría de seguimiento semestral a pacientes con enfermedad pulmonar obstructiva crónica durante su tratamiento	60.00	\$32,401.46	60.00	100.00 %	A
9	2.2.1 Adquirir los insumos requeridos para la atención de las Enfermedades Respiratorias e Influenza en las unidades de salud de primer nivel de atención.	Entidades federativas equipadas con espirómetros para realizar detección y control de las enfermedades respiratorias crónicas en unidades de salud.	Semestral	Al corte	El 60% de las unidades de salud programadas para la operación del PAE-ERI cuenten con espirómetro funcional (25)	60.00	\$343,383.39	60.00	100.00 %	A
10	4.4.1 Realizar eventos de capacitación en la Prevención y Control de las ERI.	Determina la realización de eventos de capacitación del Programa Estatal de Enfermedades Respiratorias e Influenza.	Semestral	Al corte	Cada entidad federativa deberá realizar eventos de capacitación en detección, prevención, tratamiento y control de las enfermedades respiratorias, el cual puede ser presencial, semipresencial o virtual.	1.00	\$54,805.82	1.00	100.00 %	A



SALUD
SECRETARÍA DE SALUD

INFORME ACUMULADO SOBRE AVANCES DE INDICADORES ESTATALES
SUSTENTO NORMATIVO: CONVENIO ESPECIFICO, AFASPE, EJERCICIO 2019

Comentarios: Sin comentarios

AUTORIZA

DR. RENÉ LIMA MORALES
SECRETARIO DE SALUD Y DIRECTOR
GENERAL DEL ORGANISMO PÚBLICO
DESCENTRALIZADO SALUD DE TLAXCALA

ELABORÓ

DR. RAFAEL HERRERA MUÑOZ
ENCARGADO DE LA DIRECCIÓN DE ATENCIÓN
PRIMARIA A LA SALUD