



**INFORME ACUMULADO SOBRE AVANCES DE INDICADORES ESTATALES**

SUSTENTO NORMATIVO: CONVENIO ESPECIFICO, AFASPE, EJERCICIO 2016

Fecha del Reporte: 29 de Abril de 2016

Trimestre: Primer trimestre

Entidad Federativa: Tlaxcala

Unidad: Dirección General de Promoción de la Salud (DGPS)

Entidad federativa: Tlaxcala

Programa: Promoción de la Salud

| Índice  | Actividad General   | Indicador   | Frecuencia de medición | Medición de avance | Meta   | Meta programada | Presupuesto     | Meta realizada | Porcentaje avance | Estatus |
|---------|---|---|------------------------|--------------------|--|-----------------|-----------------|----------------|-------------------|---------|
| 1 4.1.1 | Desarrollar materiales educativos con enfoque de mercadotecnia social en salud que promuevan estilos de vida saludables | Porcentaje de materiales educativos elaborados con enfoque de mercadotecnia social en salud | Trimestral             | Al corte           | Porcentaje de materiales educativos desarrollados con enfoque de mercadotecnia social en salud | 100.00          | \$16,643,729.00 | 0.00           | 0.00 %            | A       |

Programa: Comunidades Saludables

| Índice  | Actividad General  | Indicador   | Frecuencia de medición | Medición de avance | Meta   | Meta programada | Presupuesto  | Meta realizada | Porcentaje avance | Estatus |
|---------|--|---|------------------------|--------------------|--|-----------------|--------------|----------------|-------------------|---------|
| 1 1.1.1 | Realizar talleres de capacitación para procuradoras(es) de salud             | Porcentaje de cursos-taller para procuradoras(es) de salud                  | Semestral              | Acumulable         | Cursos taller para procuradoras (es) de salud realizados   | 100.00          | \$186,400.00 | 0.00           | 0.00 %            | A       |
| 2 1.3.1 | Realizar cursos de capacitación para el personal de promoción de la salud    | Porcentaje de cursos de capacitación para personal de promoción de la salud | Anual                  | Al corte           | Cursos de capacitación para personal de promoción de la salud  | 100.00          | \$64,150.25  | 0.00           | 0.00 %            | A       |
| 3 2.4.1 | Realizar acciones para la certificación de comunidades como saludables       | Porcentaje de comunidades certificadas como saludables                      | Anual                  | Al corte           | Comunidades certificadas como saludables   | 100.00          | \$37,000.00  | 0.00           | 0.00 %            | A       |
| 4 3.8.1 | Realizar reuniones con presidentes municipales de las Redes Estatales        | Porcentaje de reuniones con presidentes municipales                         | Semestral              | Acumulable         | Reuniones con presidentes municipales de las Redes Estatales   | 100.00          | \$811,000.00 | 0.00           | 0.00 %            | A       |
| 5 4.2.1 | Realizar visitas de supervisión del programa a las jurisdicciones sanitarias | Porcentaje de jurisdicciones sanitarias supervisadas                        | Trimestral             | Acumulable         | Supervisar a las jurisdicciones sanitarias para fortalecer los mecanismos de seguimiento y evaluación para incrementar la efectividad del programa | 100.00          | \$2,250.00   | 3.00           | 3.00 %            | A       |

Programa: Alimentación y Actividad

| Índice  | Actividad General   | Indicador  | Frecuencia de medición | Medición de avance | Meta  | Meta programada | Presupuesto    | Meta realizada | Porcentaje avance | Estatus |
|---------|---|--|------------------------|--------------------|---|-----------------|----------------|----------------|-------------------|---------|
| 1 1.1.1 | Realizar estrategias educativas para la difusión y promoción de una alimentación correcta, el consumo de agua simple potable y la prevención de enfermedades asociadas dirigidas a toda la población. | Porcentaje de eventos educativos para la promoción de la alimentación correcta y el consumo de agua simple potable en diferentes entornos. | Trimestral             | Acumulable         | Realizar eventos educativos para la promoción de la alimentación correcta, y el consumo de agua simple potable en diferentes entornos. Entre todos los eventos a realizar se debe alcanzar un 30% o más de la población objetivo de cada entidad, se recomienda incluir los siguientes:<br>1. Día mundial de la salud (abril).<br>2. Semana mundial de la lactancia materna (agosto).<br>3. Día mundial de la alimentación (octubre).<br>4. Semana de la alimentación escolar (octubre).<br>5. Día del abrazo mundial (octubre).<br>6. Día mundial contra la obesidad (noviembre) | 100.00          | \$2,425,750.00 | 24.00          | 24.00 %           | A       |



**SALUD**  
SECRETARÍA DE SALUD



**INFORME ACUMULADO SOBRE AVANCES DE INDICADORES ESTATALES**

**SUSTENTO NORMATIVO: CONVENIO ESPECIFICO, AFASPE, EJERCICIO 2016**

Entidad federativa: Tlaxcala

Programa: Alimentación y Actividad

| Índice | Actividad General  | Indicador   | Frecuencia de medición | Medición de avance | Meta  | Meta programada | Presupuesto  | Meta realizada | Porcentaje avance | Estatus |
|--------|--|---|------------------------|--------------------|---|-----------------|--------------|----------------|-------------------|---------|
| 2      | 2.1.1 Realizar estrategias educativas para la difusión y promoción de la actividad física a toda la población.   | Porcentaje de eventos educativos para la promoción de la actividad física en diferentes entornos, dado por eventos realizados entre eventos programados por cien.   | Trimestral             | Acumulable         | Realizar eventos educativos para la promoción de la actividad física en diferentes entornos. Entre todos los eventos a realizar se debe alcanzar un 30% o más de la población objetivo de cada entidad, se recomienda incluir los siguientes:<br>1. Día mundial de la salud (abril).<br>2. Día mundial de la activación física (abril).<br>3. Día del abrazo mundial (octubre).<br>4. Día mundial contra la obesidad (noviembre). | 100.00          | \$598,572.00 | 15.00          | 15.00 %           | A       |
| 3      | 3.1.1 Implementar campañas educativas sectoriales dirigidas a toda la población para fomentar la adopción de una dieta correcta, consumo de agua simple potable y realización de actividad física a nivel estatal, regional y local.   | Número de campañas educativas a nivel estatal, regional y local de promoción de la alimentación correcta, consumo de agua simple potable y actividad física.        | Trimestral             | Acumulable         | Realizar campañas educativas anuales a nivel estatal de promoción de la alimentación correcta, consumo de agua simple potable y activación física   | 3.00            | \$273,000.00 | 1.00           | 33.00 %           | A       |
| 4      | 4.2.1 Informar a la población a través de sesiones educativas y espacios de consejería comunitaria sobre los beneficios de la lactancia materna y alimentación complementaria correcta.  | Porcentaje de eventos educativos para la sensibilización de la importancia de la lactancia materna exclusiva como factor protector y la alimentación complementaria | Trimestral             | Acumulable         | Realizar eventos educativos para la sensibilización sobre los beneficios de la lactancia materna exclusiva y la alimentación complementaria. Entre todos los eventos a realizar se debe alcanzar un 30% o más de la población objetivo de cada entidad.   | 100.00          | \$405,220.00 | 25.00          | 25.00 %           | A       |
| 5      | 5.1.1 Implementar estrategias para la difusión y rescate de la cultura alimentaria tradicional y el fomento de consumo de alimentos tradicionales.   | Porcentaje de eventos realizados para difundir la cultura alimentaria tradicional   | Trimestral             | Acumulable         | Realizar eventos educativos para la promoción de la cultura alimentaria tradicional y el fomento del consumo de alimentos tradicionales en diferentes entornos. Entre todos los eventos a realizar se debe alcanzar un 30% o más de la población objetivo de cada entidad.  | 100.00          | \$405,720.00 | 18.00          | 18.00 %           | A       |
| 6      | 6.1.1 Impartir cursos de capacitación dirigidos al personal de salud y a autoridades locales sobre las recomendaciones y beneficios de una alimentación correcta, la ingesta de agua simple potable, lactancia materna exclusiva, alimentación complementaria y práctica de actividad física.          | Número de cursos de capacitación al personal de salud en temas de alimentación correcta, ingesta de agua simple potable, actividad física y lactancia materna.      | Anual                  | Acumulable         | Realizar capacitación al personal de salud sobre alimentación correcta, consumo de agua simple, actividad física, lactancia materna, alimentación complementaria correcta y otros temas relacionados al programa.   | 1.00            | \$70,000.00  | 0.00           | 0.00 %            | A       |
| 7      | 7.1.1 Realizar supervisión y monitoreo de las actividades derivadas del programa a nivel nacional, estatal y jurisdiccional.   | Número de supervisiones de las actividades derivadas del programa a nivel nacional, estatal, jurisdiccional y local.  | Trimestral             | Acumulable         | Realizar acciones semestrales de supervisión, monitoreo y evaluación de las actividades derivadas del programa  | 4.00            | \$8,000.00   | 1.00           | 25.00 %           | A       |
| 8      | 7.2.1 Realizar la evaluación de hábitos alimentarios y de actividad física en la población beneficiaria de 19 años y menos a través del "cuestionario para evaluación de hábitos alimentarios y de actividad física" que deberá aplicarse al 20% de la población asistente a los eventos del programa. | Porcentaje de la población de 19 años y menos que tienen correctos hábitos alimentarios y de actividad física   | Trimestral             | Acumulable         | Se espera que al menos el 10% de la población encuestada de 19 años y menos cuente con correctos hábitos de alimentación y actividad física   | 10.00           | \$72,000.00  | 2.00           | 20.00 %           | A       |



SALUD  
SECRETARÍA DE SALUD




INFORME ACUMULADO SOBRE AVANCES DE INDICADORES ESTATALES


SUSTENTO NORMATIVO: CONVENIO ESPECIFICO, AFASPE, EJERCICIO 2016

Comentarios: Sin comentarios

AUTORIZA

  
DR. ALEJANDRO GUARNEROS CHUMACERO  
SECRETARIO DE SALUD Y DIRECTOR  
GENERAL DEL ORGANISMO PÚBLICO  
DESCENTRALIZADO SALUD DE TLAXCALA

ELABORA

  
DRA. CLAUDIA SALAMANCA VÁZQUEZ  
DIRECTORA DE PROMOCIÓN A LA SALUD





**SALUD**  
SECRETARÍA DE SALUD



**INFORME TRIMESTRAL SOBRE EL EJERCICIO, DESTINO Y LOS RESULTADOS SOBRE LOS RECURSOS FINANCIEROS MINISTRADOS**

SUSTENTO NORMATIVO: CONVENIO ESPECIFICO, AFASPE, EJERCICIO 2016

Entidad federativa: Tlaxcala

Informe: Primer trimestre

Fecha del Reporte: 28/04/2016

Unidad: Dirección General de Promoción de la Salud (DGPS)

| Destino del Gasto (Programa) | Monto de recursos presupuestarios                 |                       |               |               |                  |                       |
|------------------------------|---|-----------------------|---------------|---------------|------------------|-----------------------|
|                              | Informe acumulado al corte                        |                       |               |               |                  |                       |
|                              | Programados                                       | Ministrados           | Comprometidos | Ejercidos     | Reintegro TESOFE | Por ejercer           |
| Comunidades Saludables       | \$987,865.25                                      | \$987,865.25          | \$0.00        | \$0.00        | \$0.00           | \$987,865.25          |
|                              | Sin comentarios.                                  |                       |               |               |                  |                       |
| Alimentación y Actividad     | \$3,000,000.00                                    | \$3,000,000.00        | \$0.00        | \$0.00        | \$0.00           | \$3,000,000.00        |
|                              | Sin comentarios.                                  |                       |               |               |                  |                       |
| <b>Totales</b>               | <b>\$3,987,865.25</b>                             | <b>\$3,987,865.25</b> | <b>\$0.00</b> | <b>\$0.00</b> | <b>\$0.00</b>    | <b>\$3,987,865.25</b> |
|                              | <b>Total de monto de recursos presupuestarios</b> |                       |               |               |                  |                       |



**SALUD**  
SECRETARÍA DE SALUD



**INFORME TRIMESTRAL SOBRE EL EJERCICIO, DESTINO Y LOS RESULTADOS SOBRE LOS RECURSOS FINANCIEROS MINISTRADOS**

SUSTENTO NORMATIVO: CONVENIO ESPECIFICO, AFASPE, EJERCICIO 2016

Entidad federativa: Tlaxcala

Informe: Primer trimestre

Fecha del Reporte: 28/04/2016


Unidad: Dirección General de Promoción de la Salud (DGPS)

| Destino del Gasto (Programa) | Monto de rendimientos financieros                 |               |               |                  |                 |             |
|------------------------------|---|---------------|---------------|------------------|-----------------|-------------|
|                              | Informe acumulado al corte                        |               |               |                  |                 |             |
|                              | Generados   | Comprometidos | Ejercidos     | Reintegro TESOFE | Por ejercer     | Avance %    |
| Comunidades Saludables       | \$211.32  | \$0.00        | \$0.00        | \$0.00           | \$211.32        | 0.00        |
|                              | Sin comentarios.                                  |               |               |                  |                 |             |
| Alimentación y Actividad     | \$641.74  | \$0.00        | \$0.00        | \$0.00           | \$641.74        | 0.00        |
|                              | Sin comentarios.                                  |               |               |                  |                 |             |
| <b>Totales</b>               | <b>\$853.06</b>                                   | <b>\$0.00</b> | <b>\$0.00</b> | <b>\$0.00</b>    | <b>\$853.06</b> | <b>0.00</b> |
|                              | <b>Total de monto de rendimientos financieros</b> |               |               |                  |                 |             |


AUTORIZA

  
DRA CLAUDIA SALAMANCA VÁZQUEZ  
DIRECTORA DE PROMOCIÓN A LA SALUD

ELABORÓ

  
C.P. LUZ MARIA PORTILLO GARCIA  
DIRECTORA DE ADMINISTRACION DE LA SECRETARIA DE SALUD Y OPD SALUD DE TLAXCALA

Vo. Bo.

  
DR. ALEJANDRO GUARNEROS CHUMACERO  
SECRETARIO DE SALUD Y DIRECTOR GENERAL DEL ORGANISMO PÚBLICO DESCENTRALIZADO SALUD DE TLAXCALA