



**INFORME ACUMULADO SOBRE AVANCES DE INDICADORES ESTATALES**

SUSTENTO NORMATIVO: CONVENIO ESPECIFICO, AFASPE, EJERCICIO 2016

Fecha del Reporte: 28 de Abril de 2016

Trimestre: Primer trimestre

Entidad Federativa: Tlaxcala

Unidad: Centro Nacional para la Salud de la Infancia y la Adolescencia (CENSIA)

Entidad federativa: Tlaxcala

**Programa: Vacunación**

Índice	Actividad General	Indicador	Frecuencia de medición	Medición de avance	Meta	Meta programada	Presupuesto	Meta realizada	Porcentaje avance	Estatus
1 1.1.1	Aplicar los diferentes biológicos necesarios para completar los esquemas de vacunación.	Porcentaje de cobertura de vacunación con esquema completo en menores de un año de edad	Semestral	Al corte	Alcanzar la cobertura del 90% de vacunación en niños menores de un año de edad con esquema de vacunación completo.	90.00	\$14,678,968.64	0.00	0.00 %	A
2 1.2.1	Ejecutar las acciones de vacunación correspondientes a las semanas nacionales de salud.	Cobertura de vacuna VPH aplicada en Semanas Nacionales de Salud	Anual	Al corte	Lograr el 90% de la cobertura contra el VPH para las Semanas Nacionales de Salud	90.00	\$2,780,967.12	0.00	0.00 %	A
3 1.2.2	Campaña de Vacunación contra Influenza Estacional 2015-2016	Logro de aplicación de la Vacuna de Influenza Estacional durante el mes de noviembre 2015	Trimestral	Al corte	Lograr la aplicación del 50% de la vacuna programada y recibida en cada Entidad Federativa, permite garantizar la disminución en la incidencia de casos en el resto de la temporada invernal.	50.00	\$610,851.00	0.00	0.00 %	A
4 1.3.1	Diseñar los contenidos temáticos de la capacitación del programa de vacunación.	Capacitaciones realizadas del Programa de Vacunación Universal al personal de salud involucrado.	Trimestral	Acumulable	Lograr el cumplimiento del 90% de las capacitaciones programadas al personal del Programa de Vacunación Universal.	100.00	\$80,001.00	40.00	40.00 %	A
5 1.4.1	Definir los alcances y contenidos de la supervisión del programa de vacunación.	Supervisiones realizadas del Programa de Vacunación Universal.	Semestral	Al corte	Lograr el cumplimiento del 90% de las supervisiones programadas al Programa de Vacunación Universal.	90.00	\$350,121.00	0.00	0.00 %	A
6 1.5.1	Analizar las acciones del programa de vacunación con base en los registros de los diferentes sistemas de información.	Cobertura de vacunación de SRP al año de edad	Semestral	Al corte	Alcanzar la cobertura igual o superior al 95% de vacunación en niños de 1 año de edad con SRP	95.00	\$412,463.00	0.00	0.00 %	A
7 1.5.2	Fortalecer el uso del sistema de Información del Programa de Vacunación.	La proporción del total de Unidades Médicas que registran dosis aplicadas del esquema de Vacunación mensualmente en el Sistema de Información en Salud.	Trimestral	Al corte	Garantizar que al menos el 95% del total de Unidades Médicas, registren dosis aplicadas del esquema de Vacunación mensualmente en el Sistema de Información en Salud.	90.00	\$31,001.00	90.00	100.00 %	A

**Programa: Salud Infancia y Adolescencia**

Índice	Actividad General	Indicador	Frecuencia de medición	Medición de avance	Meta	Meta programada	Presupuesto	Meta realizada	Porcentaje avance	Estatus
1 1.2.1	Ingresar a control nutricional y dar seguimiento a los menores de 10 años con desnutrición o bajo peso.	Proporción de menores de 10 años de edad con desnutrición o bajo peso, ingresados a control nutricional.	Trimestral	Al corte	Del total de los menores de 10 años de edad con desnutrición o bajo peso, se deben ingresar al menos el 80% a control nutricional.	100.00	\$40,001.00	25.00	25.00 %	A
2 1.2.2	Ingresar a control nutricional y dar seguimiento a los menores de 10 años con sobrepeso u obesidad.	Proporción de niños menores de 10 años de edad con sobrepeso u obesidad ingresados a control nutricional.	Trimestral	Al corte	Del total de los menores de 10 años de edad con sobrepeso u obesidad, se deben ingresar al menos el 80% a control nutricional.	100.00	\$40,001.00	25.00	25.00 %	A
3 1.4.1	Realizar evaluación y registro nutricional durante la consulta de adolescentes de 10 a 19 años.	El Porcentaje de adolescentes de 10 a 19 años que se les aplica el IMC en consulta.	Semestral	Al corte	Aplicar al menos al 90% de los adolescentes de 10 a 19 años que acudan a consulta el Índice de Masa Corporal.	90.00	\$40,001.00	0.00	0.00 %	A



**INFORME ACUMULADO SOBRE AVANCES DE INDICADORES ESTATALES**

**SUSTENTO NORMATIVO: CONVENIO ESPECIFICO, AFASPE, EJERCICIO 2016**

Entidad federativa: Tlaxcala

Programa: Salud Infancia y Adolescencia

Indice	Actividad General	Indicador	Frecuencia de medición	Medición de avance	Meta	Meta programada	Presupuesto	Meta realizada	Porcentaje avance	Estatus
4 2.1.1	Realizar acciones de sensibilización entre el personal de salud y la comunidad sobre prevención de maltrato infantil.	El número de sesiones informativas otorgadas a personal de salud y tutores en prevención de maltrato infantil.	Semestral	Al corte	Se realiza el 70% o más de las sesiones con información en prevención de maltrato infantil programadas para el personal de salud y tutores de los menores de 10 años.	100.00	\$5,001.00	0.00	0.00 %	A
5 2.2.1	Impartir sesiones informativas para adolescentes, madres, padres o tutores en materia de prevención de violencia familiar y entre pares.	El Porcentaje de sesiones informativas para adolescentes, madres, padres y/o tutores en prevención de violencia.	Trimestral	Al corte	Realizar al menos el 90% de sesiones informativas para adolescentes, madres, padres y/o tutores en prevención de violencia.	100.00	\$49,302.50	0.00	0.00 %	A
6 2.2.2	Realizar intervenciones de prevención de violencia en la familia y la comunidad.	El Porcentaje de intervenciones de prevención de violencia en la familia y la comunidad.	Trimestral	Al corte	Realizar al menos el 70% de intervenciones de prevención de violencia en la familia y la comunidad.	100.00	\$5,001.00	0.00	0.00 %	A
7 3.1.1	Realizar supervisión y monitoreo del programa de infancia y adolescencia en las entidades federativas.	La proporción de supervisiones realizadas al Programa de Atención a la Salud de la Infancia y la Adolescencia en el año.	Semestral	Al corte	Realizar al menos el 80% de supervisiones programadas, al Programa de Atención a la Salud de la Infancia y la Adolescencia en el año.	100.00	\$346,005.00	0.00	0.00 %	A
8 4.1.1	Capacitar al personal de salud operativo del Primer Nivel de Atención en contacto con el paciente, en temas de Atención Integrada en la Infancia y la Adolescencia en modalidad presencial o a distancia.	La proporción del personal de Salud del primer nivel de atención integrada en la infancia y la adolescencia en modalidad presencial o a distancia.	Semestral	Al corte	Capacitar al menos al 20% del personal de salud operativo del Primer Nivel de Atención en contacto con el paciente, en temas de Atención Integrada en la Infancia y la Adolescencia en modalidad presencial o a distancia.	100.00	\$80,001.00	0.00	0.00 %	A
9 4.1.2	Capacitar e informar a las madres del menor de diez años en temas de atención integrada en la infancia.	La proporción de madres capacitadas e informadas en Atención Integrada en la Infancia.	Trimestral	Al corte	El 70% de las madres estimadas de menores de 10 años de edad reciben capacitación e información en temas de Atención Integrada en la Infancia.	100.00	\$5,001.00	25.00	25.00 %	A
10 5.1.1	Atender a menores de cinco años con diarrea que reciben tratamiento de hidratación con Plan A y B.	Los menores de cinco años con Enfermedad Diarreica Aguda que reciben tratamiento con Plan A y B.	Trimestral	Al corte	El 98% o más de los menores con Enfermedades Diarreicas Agudas de primera vez, recibe tratamiento con Plan A y B de hidratación	100.00	\$2,607,580.00	25.00	25.00 %	A
11 5.2.1	Atender a menores de cinco años con tratamiento sintomático para enfermedades respiratorias agudas.	La proporción de menores de cinco años de edad con Infección Respiratoria Aguda de primera vez que reciben tratamiento sintomático.	Trimestral	Al corte	El 70% o más de los menores de cinco años de edad que acuden a consulta de primera vez por Infección Respiratoria Aguda reciben tratamiento sintomático.	100.00	\$9,519,601.00	20.00	20.00 %	A
12 5.3.1	Evaluar el cumplimiento del Comité Estatal de Mortalidad en la Infancia.	La Proporción de sesiones realizadas del Comité de Estrategias para la Reducción de la Mortalidad en la Infancia respecto a las programadas.	Trimestral	Al corte	Cumplimiento del 90% o más de las sesiones programadas del Comité de Estrategias para la Reducción de la Mortalidad en la Infancia.	100.00	\$160,515.55	20.00	20.00 %	A
13 5.5.1	Realizar la Evaluación del Desarrollo Infantil en menores de 5 años durante la consulta del niño sano	El porcentaje de menores de 5 años de edad tamizados con la Evaluación del Desarrollo Infantil en la consulta del niño sano	Trimestral	Al corte	Aplicar la Evaluación del Desarrollo Infantil en al menos el 20% de los menores de cinco años de edad durante la consulta de niño sano.	100.00	\$10,001.00	25.00	25.00 %	A
14 5.5.2	Otorgar estimulación temprana a menores de 5 años de edad con resultado global, normal o rezago, en la Evaluación del Desarrollo Infantil.	La proporción de menores de cinco años de edad que acudieron por primera vez en el año, a sesiones de estimulación temprana.	Trimestral	Al corte	Al menos 60% de menores de cinco años de edad con resultado global, normal o rezago, en la Evaluación del Desarrollo Infantil, recibe Estimulación Temprana.	100.00	\$25,001.00	25.00	25.00 %	A
15 6.1.1	Realizar la Semana Nacional de Salud de la Adolescencia en las entidades federativas.	El Porcentaje de Jurisdicciones Sanitarias que realizaron la Semana Nacional de Salud de la Adolescencia en cada Entidad Federativa.	Anual	Al corte	Realizar la Semana Nacional de Salud de la Adolescencia en el 100% de las Jurisdicciones Sanitarias en la Entidad Federativa.	100.00	\$116,945.00	0.00	0.00 %	A
16 6.2.1	Operar y monitorear los Grupos de Adolescentes Promotores de la Salud (GAPS).	El Total de Grupos de Adolescentes Promotores de la Salud operando en cada Entidad Federativa.	Trimestral	Al corte	Operar y monitorear al menos 4 GAPS por Jurisdicción Sanitaria en cada Entidad Federativa.	100.00	\$167,001.00	25.00	25.00 %	A



**INFORME ACUMULADO SOBRE AVANCES DE INDICADORES ESTATALES**

**SUSTENTO NORMATIVO: CONVENIO ESPECIFICO, AFASPE, EJERCICIO 2016**

Entidad federativa: Tlaxcala

Programa: Salud Infancia y Adolescencia

Índice	Actividad General	Indicador	Frecuencia de medición	Medición de avance	Meta	Meta programada	Presupuesto	Meta realizada	Porcentaje avance	Estatus
17 6.3.1	Realizar y dar seguimiento a las reuniones de los Grupos de Atención Integral para la Salud de la Adolescencia (GAIA) en las Entidades Federativas	El Total de reuniones del Grupo de Atención Integral para la Salud de la Adolescencia (GAIA), en el año.	Trimestral	Al corte	Realizar al menos 5 Reuniones del Grupo de Atención Integral para la Salud de la Adolescencia (GAIA) anuales, en la Entidad Federativa.	100.00	\$50,001.00	25.00	25.00 %	A

Programa: Cáncer Infancia y Adolescencia

Índice	Actividad General	Indicador	Frecuencia de medición	Medición de avance	Meta	Meta programada	Presupuesto	Meta realizada	Porcentaje avance	Estatus
1 1.1.1	Supervisar proceso de operación del Programa del Cáncer en la Infancia y Adolescencia	Supervisiones realizadas a unidades médicas acreditadas en oncología pediátrica y de primer nivel de atención	Trimestral	Acumulable	Realizar el 100% de las Supervisiones programadas a Unidades de Primer Nivel de Atención y la(s) UMA que realizan acciones del programa de Cáncer.	90.00	\$348,684.00	0.00	0.00 %	A
2 1.2.1	Dar seguimiento a la operación de los Consejos Estatales de Prevención y Tratamiento del Cáncer en la Infancia y Adolescencia (COECIA)	Evaluación de los Consejos Estatales de Prevención y Tratamiento del Cáncer en la Infancia y Adolescencia (COECIA)	Trimestral	Acumulable	Realizar al menos 2 sesiones ordinarias de los Consejos Estatales de Prevención y Tratamiento del Cáncer en la Infancia y Adolescencia (COECIA) y 2 de cada uno de sus Comités. Abordar mínimo 5 temas y generar los acuerdos necesarios resolviendo el 90% de ellos.	90.00	\$30,000.00	0.00	0.00 %	A
3 1.2.2	Implementación de la búsqueda intencionada de sospecha de cáncer en menores de 18 años	Número de Menores de 18 años evaluados con cédula de detección de signos y síntomas de sospecha de cáncer	Trimestral	Acumulable	Aplicar la cédula de signos y síntomas de sospecha de cáncer en menores de 18 años al 80% de los pacientes menores de 18 años que acuden a consulta de primera vez en el año	100.00	\$27,000.00	4.00	4.00 %	A
4 2.1.1	Capacitar al personal de salud en materia del cáncer en menores de 18 años	Capacitación a Médicos pasantes en primer nivel de atención, Médicos Generales y Pediatras del 1er y 2do nivel de atención, así como a personal de enfermería de la Unidad Médica Acreditada.	Trimestral	Acumulable	Capacitar al 100% de los médicos pasantes en primer nivel de atención, al 20% de Médicos Generales y Pediatras del 1er y 2do nivel de atención en contacto con el paciente de los Servicios Estatales de Salud. Así como a personal de enfermería de la Unidad Médica Acreditada una vez al año	80.00	\$175,000.00	30.00	37.00 %	A
5 2.1.2	Realización de Talleres de búsqueda intencionada de casos con sospecha de cáncer, para la aplicación de la cédula	Talleres de búsqueda intencionada de casos con sospecha de cáncer	Semestral	Acumulable	Realizar el 100% de los Talleres de búsqueda intencionada de casos con sospecha de cáncer	100.00	\$40,000.00	0.00	0.00 %	A
6 2.1.3	Detección temprana de casos de cáncer en menores de 18 años	Detección temprana de casos de cáncer en menores de 18 años	Semestral	Acumulable	Detectar el 32% o más de casos de cáncer en etapas tempranas de los casos diagnosticados en menores de 18 años	100.00	\$74,800.00	0.00	0.00 %	A
7 3.1.1	Dar seguimiento a los procesos de captura, actualización y calidad en los sistemas de información relacionados al cáncer en la infancia y adolescencia	Evaluación y análisis de los sistemas de información relacionados al cáncer en la infancia y adolescencia	Trimestral	Acumulable	100% de los casos de cáncer en menores de 18 años registrados en el Fondo de Protección contra Gastos Catastróficos, estén capturados y actualizados en el Registro Nacional de Cáncer en Niños y Adolescentes.	99.99	\$199,524.00	88.00	88.00 %	A
8 3.3.1	Seguimiento de los pacientes menores de 18 años con cáncer	Dar seguimiento a los Pacientes menores de 18 años con cáncer	Trimestral	Acumulable	Que el 80% de los pacientes diagnosticados a partir del 2008 estén registrados en el RCNA y tengan seguimiento en el año, excepto para los casos reportados en vigilancia, abandono, defunción o referido	100.00	\$30,000.00	25.00	25.00 %	A



SALUD  
SECRETARÍA DE SALUD



INFORME ACUMULADO SOBRE AVANCES DE INDICADORES ESTATALES

SUSTENTO NORMATIVO: CONVENIO ESPECIFICO, AFASPE, EJERCICIO 2016


Entidad federativa: Tlaxcala

Programa: Cáncer Infancia y Adolescencia

Índice	Actividad General	Indicador	Frecuencia de medición	Medición de avance	Meta	Meta programada	Presupuesto	Meta realizada	Porcentaje avance	Estatus
9 4.1.1	Diseñar, reproducir y distribuir material difusión y sobre Sigamos Aprendiendo en el Hospital	Material de Difusión relacionado al Programa Sigamos	Trimestral	Acumulable	Desarrollar y distribuir el material en temas relacionados de Sigamos Aprendiendo en el Hospital	80.00	\$55,881.00	0.00	0.00 %	A
10 4.2.1	Activar aulas en los Hospitales de las 31 entidades federativas	Activar las Aulas de Sigamos Aprendiendo en el Hospital en las entidades federativas	Trimestral	Acumulable	Activación de nuevas aulas para la estrategia de Sigamos Aprendiendo en el Hospital en entidades federativas	100.00	\$40,100.00	0.00	0.00 %	A


Comentarios: Sin comentarios

AUTORIZA



DR. ALEJANDRO GUARNEROS CHUMACERO  
SECRETARIO DE SALUD Y DIRECTOR  
GENERAL DEL ORGANISMO PÚBLICO  
DESCENTRALIZADO SALUD DE TLAXCALA

ELABORÓ



DRA. CLAUDIA SALAMANCA VÁZQUEZ  
DIRECTORA DE PROMOCIÓN A LA SALUD



**SALUD**  
SECRETARÍA DE SALUD



**INFORME TRIMESTRAL SOBRE EL EJERCICIO, DESTINO Y LOS RESULTADOS SOBRE LOS RECURSOS FINANCIEROS MINISTRADOS**

SUSTENTO NORMATIVO: CONVENIO ESPECIFICO, AFASPE, EJERCICIO 2016

Entidad federativa: Tlaxcala

Informe: Primer trimestre

Fecha del Reporte: 28/04/2016

Unidad: Centro Nacional para la Salud de la Infancia y la Adolescencia (CENSIA)

Destino del Gasto (Programa)	Monto de recursos presupuestarios					
	Informe acumulado al corte					
	Programados	Ministrados	Comprometidos	Ejercidos	Reintegro TESOFE	Por ejercer
Vacunación	\$3,101,381.00	\$3,101,381.00	\$0.00	\$0.00	\$0.00	\$3,101,381.00
	Sin comentarios.					
Salud Infancia y Adolescencia	\$897,473.00	\$897,473.00	\$0.00	\$0.00	\$0.00	\$897,473.00
	Sin comentarios.					
Cáncer Infancia y Adolescencia	\$684,189.00	\$684,189.00	\$0.00	\$0.00	\$0.00	\$684,189.00
	Sin comentarios.					
Totales	\$4,683,043.00	\$4,683,043.00	\$0.00	\$0.00	\$0.00	\$4,683,043.00
	Total de monto de recursos presupuestarios					



**SALUD**  
SECRETARÍA DE SALUD



**INFORME TRIMESTRAL SOBRE EL EJERCICIO, DESTINO Y LOS RESULTADOS SOBRE LOS RECURSOS FINANCIEROS MINISTRADOS**

SUSTENTO NORMATIVO: CONVENIO ESPECIFICO, AFASPE, EJERCICIO 2016

Entidad federativa: Tlaxcala

Informe: Primer trimestre

Fecha del Reporte: 28/04/2016

Unidad: Centro Nacional para la Salud de la Infancia y la Adolescencia (CENSIA)

Destino del Gasto (Programa)	Monto de rendimientos financieros					
	Informe acumulado al corte					
	Generados	Comprometidos	Ejercidos	Reintegro TESOFE	Por ejercer	Avance %
Vacunación	\$663.43	\$0.00	\$0.00	\$0.00	\$663.43	0.00
	Sin comentarios.					
Salud Infancia y Adolescencia	\$191.98	\$0.00	\$0.00	\$0.00	\$191.98	0.00
	Sin comentarios.					
Cáncer Infancia y Adolescencia	\$146.36	\$0.00	\$0.00	\$0.00	\$146.36	0.00
	Sin comentarios.					
Totales	\$1,001.77	\$0.00	\$0.00	\$0.00	\$1,001.77	0.00
	Total de monto de rendimientos financieros					



**SALUD**  
SECRETARÍA DE SALUD



# INFORME TRIMESTRAL SOBRE EL EJERCICIO, DESTINO Y LOS RESULTADOS SOBRE LOS RECURSOS FINANCIEROS MINISTRADOS

SUSTENTO NORMATIVO: CONVENIO ESPECIFICO, AFASPE, EJERCICIO 2016


**Entidad federativa:** Tlaxcala

**Informe:** Primer trimestre

**Fecha del Reporte:** 28/04/2016

**Unidad:** Centro Nacional para la Salud de la Infancia y la Adolescencia (CENSIA)


AUTORIZA



---

DRA CLAUDIA SALAMANCA VÁZQUEZ  
DIRECTORA DE PROMOCIÓN A LA SALUD


ELABORÓ



---

C.P. LUZ MARIA PORTILLO GARCIA  
DIRECTORA DE ADMINISTRACION DE LA SECRETARIA DE SALUD Y OPD SALUD DE TLAXCALA

Vo. Bo



---

DR. ALEJANDRO GUARNEROS CHUMACERO  
SECRETARIO DE SALUD Y DIRECTOR GENERAL DEL ORGANISMO PÚBLICO DESCENTRALIZADO SALUD DE TLAXCALA



**SALUD**  
SECRETARÍA DE SALUD



**INFORME ACUMULADO SOBRE EL EJERCICIO Y DESTINO DE LOS BIENES/SERVICIOS MINISTRADOS**

**SUSTENTO NORMATIVO: ANEXO 5 DEL CONVENIO AFASPE, EJERCICIO 2016**

**Fecha del Reporte:** 28 de Abril de 2016

**Trimestre:** Primer trimestre

**Entidad Federativa:** Tlaxcala

**Unidad:** Centro Nacional para la Salud de la Infancia y la Adolescencia (CENSIA)

**Nota:** El valor de cantidad real ministrada solamente contabiliza aquellas ministraciones validadas por el Director de Administración Estatal.  
El valor de cantidad aplicada solamente contabiliza aquellas aplicaciones validadas por el Coordinador Administrativo Federal.

Programa : Vacunación												
Índice	Descripción del Bien / Descripción Complementaria	Fuente de Financiamiento	Bienes/Servicios									
			Cantidad Programada	Costo total estimado	Acumulado al corte							
					Cantidad real Ministrada	Costo total real	% Avance ministrado	Por ministrar	Cantidad real Aplicada	% Avance aplicado	Por aplicar	
1.1.1.1	Vacuna b.c.g. Suspensión Inyectable Cada dosis de 0.1 ml de la Suspensión reconstituida de bacilos Atenuados contiene la cepa: Francesa 1173P2 200 000...	Ramo 12-Apoyo Federal	34980	\$612,499.80	9000	\$157,590.00	25.72	25980	0	0.00	9000	
1.1.1.2	Vacuna recombinante contra la hepatitis b. Suspensión Inyectable Cada dosis de 0.5 ml contiene: Antígeno de superficie del Virus de la hepatitis B pur...	Ramo 12-Apoyo Federal	76950	\$1,215,810.00	0	\$0.00	0.00	76950	0	0.00	0	
1.1.1.3	Vacuna acelular antipertussis, con toxoides diftérico y tetánico adsorbidos, con vacuna antipoliomielítica inactivada y con vacuna conjugada de haemop...	Ramo 12-Apoyo Federal	64820	\$11,194,414.00	6950	\$1,200,265.00	10.72	57870	0	0.00	6950	
1.1.1.5	Vacuna pentavalente contra rotaVirus. Suspensión Cada dosis de 2 ml contiene: Serotipo reordenado G1 2.21 X 106 UI Serotipo reordenado G2 2.84 X 106 U...	Anexo IV - Apoyo Federal	41250	\$2,597,100.00	0	\$0.00	0.00	41250	0	0.00	0	





**SALUD**  
SECRETARÍA DE SALUD



**INFORME ACUMULADO SOBRE EL EJERCICIO Y DESTINO DE LOS BIENES/SERVICIOS MINISTRADOS**  
SUSTENTO NORMATIVO: ANEXO 5 DEL CONVENIO AFASPE, EJERCICIO 2016

**Fecha del Reporte:** 28 de Abril de 2016

**Trimestre:** Primer trimestre

**Entidad Federativa:** Tlaxcala

**Unidad:** Centro Nacional para la Salud de la Infancia y la Adolescencia (CENSIA)

**Nota:** El valor de cantidad real ministrada solamente contabiliza aquellas ministraciones validadas por el Director de Administración Estatal.  
El valor de cantidad aplicada solamente contabiliza aquellas aplicaciones validadas por el Coordinador Administrativo Federal.

Programa : Vacunación												
Índice	Descripción del Bien / Descripción Complementaria	Fuente de Financiamiento	Bienes/Servicios									
			Cantidad Programada	Costo total estimado	Acumulado al corte							
					Cantidad real Ministrada	Costo total real	% Avance ministrado	Por ministrar	Cantidad real Aplicada	% Avance aplicado	Por aplicar	
1.1.1.6	Vacuna conjugada neumocócica 13-valente. Suspensión Inyectable Cada dosis de 0.5 ml contiene: Sacáridos de Streptococcus pneumoniae de los serotipos 1...	Anexo IV - Apoyo Federal	61320	\$11,270,616.00	0	\$0.00	0.00	61320	0	0.00	0	
1.1.1.8	Vacuna doble viral (sr) contra sarampión y rubéola. Suspensión Inyectable Cada dosis de 0.5 ml de vacuna reconstituida contiene: Virus Atenuados del s...	Ramo 12-Apoyo Federal	24410	\$565,335.60	0	\$0.00	0.00	24410	0	0.00	0	
1.1.1.17	Vacuna antineumocócica. Solución Inyectable Cada dosis de 0.5 ml contiene: Poliósidos purificados del Streptococcus pneumoniae serotipos 1, 2, 3, 4, ...	Ramo 12-Apoyo Federal	11500	\$1,318,015.00	0	\$0.00	0.00	11500	0	0.00	0	
1.1.1.19	Vacuna de refuerzo contra difteria, tetanos y tosferina acelular (tdpa). Suspensión Inyectable Cada dosis de 0.5 ml contiene: Toxoide diftérico no men...	Ramo 12-Apoyo Federal	10310	\$1,667,127.00	0	\$0.00	0.00	10310	0	0.00	0	



**SALUD**  
SECRETARÍA DE SALUD



**INFORME ACUMULADO SOBRE EL EJERCICIO Y DESTINO DE LOS BIENES/SERVICIOS MINISTRADOS**

**SUSTENTO NORMATIVO: ANEXO 5 DEL CONVENIO AFASPE, EJERCICIO 2016**

**Fecha del Reporte:** 28 de Abril de 2016

**Trimestre:** Primer trimestre

**Entidad Federativa:** Tlaxcala

**Unidad:** Centro Nacional para la Salud de la Infancia y la Adolescencia (CENSIA)

**Nota:** El valor de cantidad real ministrada solamente contabiliza aquellas ministraciones validadas por el Director de Administración Estatal.  
El valor de cantidad aplicada solamente contabiliza aquellas aplicaciones validadas por el Coordinador Administrativo Federal.

Programa : Vacunación												
Índice	Descripción del Bien / Descripción Complementaria	Fuente de Financiamiento	Bienes/Servicios									
			Cantidad Programada	Costo total estimado	Acumulado al corte							
					Cantidad real Ministrada	Costo total real	% Avance ministrado	Por ministrar	Cantidad real Aplicada	% Avance aplicado	Por aplicar	
1.1.1.21	Vacuna recombinante contra la hepatitis b. Suspensión Inyectable Cada dosis de 1 ml contiene: AgsHb 20 ?g Envase con un frasco ampula con 10 ml (10 do...	Ramo 12-Apoyo Federal	2400	\$38,400.00	0	\$0.00	0.00	2400	0	0.00	0	
1.1.1.24	Vacuna antiinfluenza. Suspensión Inyectable Cada dosis de 0.5 ml contiene: FrAcciones antigénicas purificadas de Virus de influenza inactivados corres...	Anexo IV - Apoyo Federal	128480	\$6,680,960.00	0	\$0.00	0.00	128480	0	0.00	0	
1.1.1.24	Vacuna antiinfluenza. Suspensión Inyectable Cada dosis de 0.5 ml contiene: FrAcciones antigénicas purificadas de Virus de influenza inactivados corres...	Ramo 12-Apoyo Federal	109260	\$5,681,520.00	0	\$0.00	0.00	109260	0	0.00	0	
1.2.1.5	Vacuna contra el Virus del papiloma humano. Suspensión Inyectable Cada dosis de 0.5 ml contiene: Proteína L1 Tipo 16 20 ?g Proteína L1 Tipo 18 20 ?g E...	Anexo IV - Apoyo Federal	21350	\$3,351,096.00	0	\$0.00	0.00	21350	0	0.00	0	



**SALUD**  
SECRETARÍA DE SALUD



**INFORME ACUMULADO SOBRE EL EJERCICIO Y DESTINO DE LOS BIENES/SERVICIOS MINISTRADOS**  
**SUSTENTO NORMATIVO: ANEXO 5 DEL CONVENIO AFASPE, EJERCICIO 2016**

**Fecha del Reporte:** 28 de Abril de 2016

**Trimestre:** Primer trimestre

**Entidad Federativa:** Tlaxcala

**Unidad:** Centro Nacional para la Salud de la Infancia y la Adolescencia (CENSIA)

**Nota:** El valor de cantidad real ministrada solamente contabiliza aquellas ministraciones validadas por el Director de Administración Estatal.  
El valor de cantidad aplicada solamente contabiliza aquellas aplicaciones validadas por el Coordinador Administrativo Federal.

AUTORIZA

---

DRA. CLAUDIA SALAMANCA VÁZQUEZ  
DIRECTORA DE PROMOCIÓN A LA SALUD

ELABORÓ

---

C.P. LUZ MARIA PORTILLO GARCIA  
DIRECTORA DE ADMINISTRACION DE LA SECRETARIA DE SALUD Y OPD SALUD DE TLAXCALA

Vo. Bo.

---

DR. ALEJANDRO GUARNEROS CHUMACERO  
SECRETARIO DE SALUD Y DIRECTOR GENERAL DEL ORGANISMO PÚBLICO DESCENTRALIZADO SALUD DE TLAXCALA