

ACOSTA

"2017 Centenario de la Constitución Política de los Estados Unidos Mexicanos y Año de  
Dominón Arenas Pérez"

No. Oficio 5018/ 000844

Recabi 15 de Marzo,  
2017 OO C.  
Esmeraldo Flores

**ASUNTO:** Envío de Informes Convenio AFASPE 2016.

Santa Ana Chiautempan, Tlax., a **15 MAR 2017**

**LIC. EDITH ACOSTA PÉREZ**  
**DIRECTORA DE OPERACIÓN**  
**DE LA SUBSECRETARIA DE PREVENCIÓN**  
**Y PROMOCIÓN DE LA SALUD**  
**P R E S E N T E**

**DIRECTO**

Le envió los siguientes Informes correspondientes al **Cuarto Trimestre**, para dar cumplimiento a la cláusula Sexta fracción VI del Convenio de AFASPE 2016 del Centro Nacional de Programas Preventivos y Control de Enfermedades:

- Informe Trimestral sobre el ejercicio, destino y resultados sobre los Recursos Financieros Ministrados.- Programas Rabia, Dengue, Paludismo, Chagas, Diabetes, O - RCV, Envejecimiento, Salud Bucal, Urgencias Epidemiológicas y Desastres, Cólera, Enfermedades Respiratorias.
- Informe Acumulado sobre el ejercicio y destino de los Bienes/Servicios Ministrado.- Programas O - RCV, Tuberculosis, Rabia, Diabetes y Dengue.
- Informe Acumulado sobre los avances de Indicadores Estatales.- Programas Rabia, Brucelosis, Dengue, Paludismo, Chagas, Picadura de Alacrán, Diabetes, O - RCV, Envejecimiento, Salud Bucal, Tuberculosis, Lepra, Urgencias Epidemiológicas y Desastres, Cólera, Enfermedades Respiratorias.

Sin más por el momento, reciba un cordial saludo.

ATENTAMENTE

*Recabi*  
**L.A.E. MARIO HERNÁNDEZ RAMÍREZ**  
**DIRECTOR DE ADMINISTRACIÓN**  
**DE LA SECRETARIA DE SALUD**  
**Y O.P.D. SALUD DE TLAXCALA**



c.c.p.- Dr. Alberto Jonguitud Falcón.- Secretario de Salud y Director General del OPD Salud de Tlaxcala. Psc  
c.c.p.- Dra. Claudia Salamanca Vázquez- Directora de Promoción a la Salud del OPD Salud de Tlaxcala. Psc  
c.c.p.- C.P. Juan Manuel Meneses Tlacocuentla.- Encargado del Depto. de Planeación y Finanzas del OPD Salud de Tlaxcala. Psc

JMMT/arc\*



**INFORME TRIMESTRAL SOBRE EL EJERCICIO, DESTINO Y LOS RESULTADOS SOBRE LOS RECURSOS FINANCIEROS MINISTRADOS**

SUSTENTO NORMATIVO: CONVENIO ESPECIFICO, AFASPE, EJERCICIO 2016

Entidad federativa: Tlaxcala

Informe: Cuarto trimestre

Fecha del Reporte: 01/03/2017

Unidad: Centro Nacional de Programas Preventivos y Control de Enfermedades (CENAPRECE)

Destino del Gasto (Programa)	Monto de recursos presupuestarios					
	Informe acumulado al corte					
	Programados	Ministrados	Comprometidos	Ejercidos	Reintegro TESOFE	Por ejercer
Rabia	\$500,605.93	\$500,605.93	\$0.00	\$500,605.00	\$0.93	\$0.00
	Sin comentarios.					
Dengue	\$230,984.00	\$230,984.00	\$0.00	\$230,484.08	\$499.92	\$0.00
	Sin comentarios.					
Paludismo	\$354,627.00	\$354,627.00	\$0.00	\$354,295.60	\$331.40	\$0.00
	Sin comentarios.					
Chagas	\$24,800.00	\$24,800.00	\$0.00	\$24,799.99	\$0.01	\$0.00
	Sin comentarios.					
Diabetes	\$605,378.20	\$605,378.20	\$0.00	\$605,339.06	\$39.14	\$0.00
	Sin comentarios.					
O-RCV	\$3,120,995.00	\$3,120,995.00	\$0.00	\$3,053,272.22	\$67,722.78	\$0.00
	Sin comentarios.					
Envejecimiento	\$75,334.84	\$75,334.84	\$0.00	\$44,474.20	\$30,860.64	\$0.00
	Sin comentarios.					



**SALUD**  
SECRETARÍA DE SALUD



**INFORME TRIMESTRAL SOBRE EL EJERCICIO, DESTINO Y LOS RESULTADOS SOBRE LOS RECURSOS FINANCIEROS MINISTRADOS**

SUSTENTO NORMATIVO: CONVENIO ESPECIFICO, AFAAPE, EJERCICIO 2016

Entidad federativa: Tlaxcala

Informe: Cuarto trimestre

Fecha del Reporte: 01/03/2017

Unidad: Centro Nacional de Programas Preventivos y Control de Enfermedades (CENAPRECE)

Destino del Gasto (Programa)	Monto de recursos presupuestarios					
	Programados	Ministrados	Comprometidos	Ejercidos	Reintegro TESOFE	Por ejercer
Salud Bucal	\$140,479.50	\$140,479.50	\$0.00	\$133,790.00	\$6,689.50	\$0.00
	Sin comentarios.					
Tuberculosis	\$10,127.76	\$10,127.76	\$0.00	\$10,126.80	\$0.96	\$0.00
	Sin comentarios.					
Urgencias Epid. y Desastres	\$250,000.00	\$250,000.00	\$0.00	\$249,772.44	\$227.56	\$0.00
	Sin comentarios.					
Prevención EDA / Cólera	\$250,000.00	\$250,000.00	\$0.00	\$249,952.10	\$47.90	\$0.00
	Sin comentarios.					
Enfermedades respiratorias	\$368,140.00	\$368,140.00	\$0.00	\$368,139.36	\$0.64	\$0.00
	Sin comentarios.					
Totales	\$5,931,472.23	\$5,931,472.23	\$0.00	\$5,825,050.85	\$106,421.38	\$0.00
	Total de monto de recursos presupuestarios					



SIAFFASPE

SALUD  
SECRETALÍA DE SALUD



**INFORME TRIMESTRAL SOBRE EL EJERCICIO, DESTINO Y LOS  
RESULTADOS SOBRE LOS RECURSOS FINANCIEROS  
MINISTRADOS**

SUSTENTO NORMATIVO: CONVENIO ESPECIFICO, AFASPE, EJERCICIO 2016

Entidad federativa: Tlaxcala

Informe: Cuarto trimestre

Fecha del Reporte: 01/03/2017

Unidad: Centro Nacional de Programas Preventivos y Control de Enfermedades (CENAPRECE)

Destino del Gasto (Programa)	Monto de rendimientos financieros					
	Generados	Comprometidos	Ejercidos	Reintegro TESOFE	Por ejercer	Avance %
Rabia	\$479.12	\$0.00	\$422.95	\$56.17	\$0.00	100.00
	Sin comentarios.					
Dengue	\$221.07	\$0.00	\$195.15	\$25.92	\$0.00	100.00
	Sin comentarios.					
Paludismo	\$339.40	\$0.00	\$299.62	\$39.78	\$0.00	100.00
	Sin comentarios.					
Chagas	\$23.74	\$0.00	\$20.95	\$2.79	\$0.00	100.00
	Sin comentarios.					
Diabetes	\$579.39	\$0.00	\$503.05	\$76.34	\$0.00	100.00
	Sin comentarios.					
O-RCV	\$2,987.03	\$0.00	\$2,593.43	\$393.60	\$0.00	100.00
	Sin comentarios.					
Envejecimiento	\$72.10	\$0.00	\$62.60	\$9.50	\$0.00	100.00
	Sin comentarios.					



**INFORME TRIMESTRAL SOBRE EL EJERCICIO, DESTINO Y LOS RESULTADOS SOBRE LOS RECURSOS FINANCIEROS MINISTRADOS**

SUSTENTO NORMATIVO: CONVENIO ESPECIFICO, AFASPE, EJERCICIO 2016

Entidad federativa: Tlaxcala

Informe: Cuarto trimestre

Fecha del Reporte: 01/03/2017

Unidad: Centro Nacional de Programas Preventivos y Control de Enfermedades (CENAPRECE)

Destino del Gasto (Programa)	Monto de rendimientos financieros					
	Informe acumulado al corte					
	Generados	Comprometidos	Ejercidos	Reintegro TESOFE	Por ejercer	Avance %
Salud Bucal	\$134.45	\$0.00	\$116.73	\$17.72	\$0.00	100.00
	Sin comentarios.					
Tuberculosis	\$9.69	\$0.00	\$8.56	\$1.13	\$0.00	100.00
	Sin comentarios.					
Urgencias Epid. y Desastres	\$239.27	\$0.00	\$211.22	\$28.05	\$0.00	100.00
	Sin comentarios.					
Prevención EDA / Cólera	\$239.27	\$0.00	\$211.22	\$28.05	\$0.00	100.00
	Sin comentarios.					
Enfermedades respiratorias	\$352.34	\$0.00	\$311.03	\$41.31	\$0.00	100.00
	Sin comentarios.					
Totales	\$5,676.87	\$0.00	\$4,956.51	\$720.36	\$0.00	100.00
Total de monto de rendimientos financieros						



SALUD  
SECRETARÍA DE SALUD



# INFORME TRIMESTRAL SOBRE EL EJERCICIO, DESTINO Y LOS RESULTADOS SOBRE LOS RECURSOS FINANCIEROS MINISTRADOS

SUSTENTO NORMATIVO: CONVENIO ESPECIFICO, AFASPE, EJERCICIO 2016

Entidad federativa: Tlaxcala

Informe: Cuarto trimestre


Fecha del Reporte: 01/03/2017

Unidad: Centro Nacional de Programas Preventivos y Control de Enfermedades (CENAPRECE)


AUTORIZA

  
DRA. CLAUDIA SALAMANCA VAZQUEZ  
DIRECTORA DE PROMOCIÓN A LA SALUD

ELABORÓ

  
L.A.E. MARIO HERNANDEZ RAMIREZ  
DIRECTOR DE ADMINISTRACION

Vo. Bo.

  
DR. ALBERTO JONGUITUD FALCÓN  
SECRETARIO DE SALUD Y DIRECTOR  
GENERAL DEL ORGANISMO PÚBLICO  
DESCENTRALIZADO SALUD DE TLAXCALA



SALUD  
SECRETARÍA DE SALUD



INFORME ACUMULADO SOBRE EL EJERCICIO Y DESTINO DE LOS  
INSUMOS/BIENES MINISTRADOS  
SUSTENTO NORMATIVO: ANEXO 5 DEL CONVENIO AFASPE, EJERCICIO 2016

Fecha del Reporte: 15 de Marzo de 2017

Trimestre: Cuarto trimestre

Entidad Federativa: Tlaxcala

Unidad: Centro Nacional de Programas Preventivos y Control de Enfermedades (CENAPRECE)

Nota: El valor de cantidad real ministrada solamente contabiliza aquellas ministraciones validadas por el Director de Administración Estatal.  
El valor de cantidad aplicada solamente contabiliza aquellas aplicaciones validadas por el Coordinador Administrativo Federal.

Programa : O-RCV											
Índice	Descripción del Bien / Descripción Complementaria	Fuente de Financiamiento	Cantidad Programada	Costo total estimado	Bienes/Servicios						
					Acumulado al corte						
					Cantidad real Ministrada	Costo total real	% Avance ministrado	Por ministrar	Cantidad real Aplicada	% Avance aplicado	Por aplicar
Programa : Rabia											
Bienes/Servicios											
Acumulado al corte											
1.1.1.1	Tiras reactivas. Tira reactiva para la determinación semicuantitativa de microalbumina en orina, en un rango de 10 a 100 mg/L, en un tiempo aproximado...	Anexo IV - Apoyo Federal	12000	\$391,200.00	12000	\$391,200.00	100.00	0	12000	100.00	0
4.2.1.1	Tiras reactivas para determinación cuantitativa de perfil de lípidos (para ser utilizadas en equipo portátil para la determinación cuantitativa de coles...	Anexo IV - Apoyo Federal	3600	\$864,864.00	3600	\$864,864.00	100.00	0	3600	100.00	0
3.1.1.1	Penicilina L.A., Penicilina G Procainica 100,000 U.I., Penicilina G Benzatinica 100,000 U.I., Dihidroestreptomicina base 200 mg., C.b.p. 1 ml. Frasco ...	Ramo 12-Apoyo Federal	64	\$25,472.00	64	\$25,472.00	100.00	0	64	100.00	0



**SALUD**  
SECRETARÍA DE SALUD



**INFORME ACUMULADO SOBRE EL EJERCICIO Y DESTINO DE LOS INSUMOS/BIENES MINISTRADOS**  
**SUSTENTO NORMATIVO: ANEXO 5 DEL CONVENIO AFAFASPE, EJERCICIO 2016**

**Fecha del Reporte:** 15 de Marzo de 2017

**Trimestre:** Cuarto trimestre

**Entidad Federativa:** Tlaxcala

**Unidad:** Centro Nacional de Programas Preventivos y Control de Enfermedades (CENAPRECE)

**Nota:** El valor de cantidad real ministrada solamente contabiliza aquellas ministraciones validadas por el Director de Administración Estatal. El valor de cantidad aplicada solamente contabiliza aquellas aplicaciones validadas por el Coordinador Administrativo Federal.

Programa : Rabia		Descripción del Bien / Descripción Complementaria	Fuente de Financiamiento	Cantidad Programada		Costo total estimado		Bienes/Servicios							
				Cantidad Programada	Costo total estimado	Cantidad real Ministrada	Costo total real	% Avance ministrado	Por ministrar	Cantidad real Aplicada	% Avance aplicado	Por aplicar			
<b>Bienes/Servicios</b>													<b>Acumulado al corte</b>		
3.1.1.1	Tiletamina-Zolazepam al 10% (Uso veterinario) Descripción complementaria Frasco con diluyente 5 ml	Ramo 12-Apoyo Federal	648	\$139,320.00	648	\$139,320.00	100.00	0	648	100.00	0	648	100.00	0	
3.1.1.1	Clorhidrato de Xilacina al 2% (Uso veterinario) Descripción complementaria Frasco con solución inyectable, 25 ml	Ramo 12-Apoyo Federal	260	\$25,846.60	260	\$25,846.60	100.00	0	260	100.00	0	260	100.00	0	
<b>Programa : Diabetes</b>													<b>Bienes/Servicios</b>		
<b>Bienes/Servicios</b>													<b>Acumulado al corte</b>		
3.1.1.1	Prueba en tira reactiva, cartucho o cubeta de reacción descartable, para la determinación cuantitativa de hemoglobina glucosilada fracción A1c en sangr...	Anexo IV - Apoyo Federal	6340	\$1,978,333.60	6340	\$1,978,333.60	100.00	0	6340	100.00	0	6340	100.00	0	





SALUD  
SECRETARÍA DE SALUD



**INFORME ACUMULADO SOBRE EL EJERCICIO Y DESTINO DE LOS  
INSUMOS/BIENES MINISTERADOS  
SUSTENTO NORMATIVO: ANEXO 5 DEL CONVENIO AFASPE, EJERCICIO 2016**

Fecha del Reporte: 15 de Marzo de 2017

Trimestre: Cuarto trimestre

Entidad Federativa: Tlaxcala

Unidad: Centro Nacional de Programas Preventivos y Control de Enfermedades (CENAPRECE)

Nota: El valor de cantidad real ministrada solamente contabiliza aquellas ministraciones validadas por el Director de Administración Estatal.  
El valor de cantidad aplicada solamente contabiliza aquellas aplicaciones validadas por el Coordinador Administrativo Federal.

Programa : Diabetes											
Indice	Descripción del Bien / Descripción Complementaria	Fuente de Financiamiento	Bienes/Servicios		Acumulado al corte						
			Cantidad Programada	Costo total estimado	Cantidad real Ministrada	Costo total real	% Avance ministrado	Por ministrar	Cantidad real Aplicada	% Avance aplicado	Por aplicar
3.2.1.1	Tiras reactivas. Para determinación de glucosa en sangre capilar con límite de medición en glucómetro hasta 500 o 600 mg/dl. Con membrana hidrofílica ...	Anexo IV - Apoyo Federal	259100	\$901,668.00	259100	\$901,668.00	100.00	0	259100	100.00	0

Programa : Dengue											
Indice	Descripción del Bien / Descripción Complementaria	Fuente de Financiamiento	Bienes/Servicios		Acumulado al corte						
			Cantidad Programada	Costo total estimado	Cantidad real Ministrada	Costo total real	% Avance ministrado	Por ministrar	Cantidad real Aplicada	% Avance aplicado	Por aplicar
6.3.1.1	Plaguicidas (insecticidas) Descripción complementaria Larvicida Biorracional al 7.48% en cajas con 4,000 tabletas	Ramo 12-Apoyo Federal	1	\$25,961.00	1	\$25,961.00	100.00	0	1	100.00	0
6.3.1.1	Plaguicidas (insecticidas) Descripción complementaria Larvicida microbiano BTI al 37.4% en gránulos dispersables, cajas con 24 tarros de 500 gramos	Ramo 12-Apoyo Federal	9	\$144,497.97	9	\$144,497.97	100.00	0	9	100.00	0



**INFORME ACUMULADO SOBRE EL EJERCICIO Y DESTINO DE LOS INSUMOS/BIENES MINISTRADOS**  
**SUSTENTO NORMATIVO: ANEXO 5 DEL CONVENIO AFASPE, EJERCICIO 2016**

Fecha del Reporte: 15 de Marzo de 2017


Trimestre: Cuarto trimestre


Entidad Federativa: Tlaxcala

Unidad: Centro Nacional de Programas Preventivos y Control de Enfermedades (CENAPRECE)

**Nota:** El valor de cantidad real ministrada solamente contabiliza aquellas ministraciones validadas por el Director de Administración Estatal. El valor de cantidad aplicada solamente contabiliza aquellas aplicaciones validadas por el Coordinador Administrativo Federal.

AUTORIZA  
  
DRA. CLAUDIA SALAMANCA VAZQUEZ  
DIRECTORA DE ATENCIÓN PRIMARIA A LA SALUD

ELABORÓ  
*Well*  
  
L.A.E. MARIO HERNANDEZ RAMIREZ  
DIRECTOR DE ADMINISTRACION

No. Bo.  
  
DR. ALBERTO MONGUITUD FALCÓN  
SECRETARIO DE SALUD Y DIRECTOR GENERAL DEL ORGANISMO PÚBLICO DESCENTRALIZADO SALUD DE TLAXCALA



INFORME ACUMULADO SOBRE AVANCES DE INDICADORES ESTATALES  
SUSTENTO NORMATIVO: CONVENIO ESPECIFICO, AFAASPE, EJERCICIO 2016

Fecha del Reporte: 3 de Marzo de 2017

Trimestre: Cuarto trimestre

Entidad Federativa: Tlaxcala

Unidad: Centro Nacional de Programas Preventivos y Control de Enfermedades (CENAPRECE)

Entidad Federativa: Tlaxcala

Programa: Rabia

Indice	Actividad General	Indicador	Frecuencia de medición	Medición de avance	Meta	Meta programada	Presupuesto	Meta realizada	Porcentaje avance	Estatus
1	1.1.1	Colaborar con las entidades federativas en la planeación, ejecución y revisión de resultados de dosis aplicadas en perros y gatos	Trimestral	Acumulable	Porcentaje de dosis de vacuna antirrábica aplicada en perros y gatos	95.00	\$5,550,257.06	111.00	116.00 %	A
2	1.2.1	Promover que las entidades federativas lleven a cabo el barrido casa por casa en el área de riesgo	Trimestral	Al corte	Porcentaje de viviendas trabajadas en el área delimitada como de riesgo	70.00	\$71,254.97	100.00	142.00 %	A
3	1.3.1	Organizar reconocimiento al municipio que apoye a la jurisdicción	Annual	Acumulable	Porcentaje de reconocimientos otorgados a los municipios que apoyan a la jurisdicción sanitaria en la eliminación de la rabia canina	100.00	\$50,000.04	0.00	0.00 %	A
4	3.1.1	Promover con entidades federativas la coordinación con autoridades locales para la esterilización en lugares de alta marginación	Trimestral	Acumulable	Porcentaje de perros y gatos esterilizados	90.00	\$1,620,637.01	192.00	213.00 %	A
5	4.1.1	Enviar al laboratorio muestras de cerebros de animales agresores, enfermos y ferales que se envían al laboratorio al laboratorio con base en el número de personas agredidas	Trimestral	Acumulable	Porcentaje de muestras de cerebros de animales agresores, enfermos y ferales enviadas al laboratorio.	69.00	\$402,580.14	240.00	347.00 %	A

Programa: Brucelosis

Indice	Actividad General	Indicador	Frecuencia de medición	Medición de avance	Meta	Meta programada	Presupuesto	Meta realizada	Porcentaje avance	Estatus
1	3.2.1	Dar seguimiento a detección y tratamiento de pacientes con brucelosis	Trimestral	Al corte	Porcentaje de pacientes probables de brucelosis que reciben tratamiento	100.00	\$308,018.03	100.00	100.00 %	A

Programa: Dengue

Indice	Actividad General	Indicador	Frecuencia de medición	Medición de avance	Meta	Meta programada	Presupuesto	Meta realizada	Porcentaje avance	Estatus
1	4.1.1	Registro de las Acciones de Vigilancia, Prevención y Control en la Plataforma de Vigilancia Entomológica y Control Integral del Vector	Trimestral	Al corte	Mide la regularidad en el reporte semanal de actividades mediante el porcentaje de registro en Plataforma de manera trimestral	46.00	\$251,672.35	9.00	19.00 %	A
2	4.6.1	Tratamiento a casos nuevos de Dengue	Trimestral	Al corte	Tratamiento al 100% de los casos nuevos registrados trimestralmente en la Plataforma del Sistema Nacional de Vigilancia Epidemiológica	100.00	\$139,469.94	0.00	0.00 %	A
3	5.2.1	Desarrollar la vigilancia entomológica con Ovitrampas en Localidades Prioritarias	Trimestral	Al corte	Se medirá semanalmente el reporte de la Vigilancia Entomológica con Ovitrampas en las localidades prioritarias.	1.00	\$4,534.44	1.00	100.00 %	A
4	6.3.1	Realizar Acciones de Control Larvario	Trimestral	Al corte	Se medirá trimestralmente el reporte de las acciones de control larvario realizado en las localidades de riesgo.	1.00	\$171,176.35	0.00	0.00 %	A

Entidad Federativa: Tlaxcala

Programa: Dengue

Indice	Actividad General	Indicador	Frecuencia de medición	Medición de avance	Meta	Presupuesto	Meta programada	Meta realizada	Porcentaje avance	Estatus
5	6.3.3	Rocío Intradomiciliar a Casos Probables	Trimestral	Al corte	Proporción de Cumplimiento con acciones de Rocío Intradomiciliar a Casos Probables registrados en la Plataforma del SINAVE	\$42,415.10	99.00	0.00	0.00 %	A
6	6.4.1	Realizar Encuestas Larvarias Previas y Posteriores a las Acciones de Control Larvario	Trimestral	Al corte	Se mide trimestralmente la proporción de localidades con estudios de encuestas y verificación larvaria previo y posterior a las acciones de control larvario	\$9,501.26	1.00	0.00	0.00 %	A

Programa: Paludismo

Indice	Actividad General	Indicador	Frecuencia de medición	Medición de avance	Meta	Presupuesto	Meta programada	Meta realizada	Porcentaje avance	Estatus
1	1.3.2	Toma de gota gruesa a casos probables.	Trimestral	Acumulable	Muestrear al 100% de los casos probables con un examen de gota gruesa.	\$351,179.62	100.00	99.00	99.00 %	A
2	1.6.1	Impulso de Comités de Certificación activos.	Trimestral	Acumulable	Cumplimiento trimestral de reuniones del Comité Estatal de Certificación, cada comité debe reunirse una vez cada trimestre.	\$13,316.33	4.00	4.00	100.00 %	A
3	3.2.1	Capacitación al personal médico, paramédico y operativo, con perspectiva de género.	Anual	Acumulable	Se deberá capacitar con perspectiva de género, al 100% del personal de salud existente	\$31,027.82	100.00	1.00	1.00 %	A

Programa: Chagas

Indice	Actividad General	Indicador	Frecuencia de medición	Medición de avance	Meta	Presupuesto	Meta programada	Meta realizada	Porcentaje avance	Estatus
1	4.2.1	Tratamiento etiológico supervisado a casos	Trimestral	Acumulable	Evaluar la eficiencia y eficacia de los tratamientos otorgados a los casos de Enfermedad de Chagas. Se dará seguimiento trimestral y evaluación anual.	\$273,845.05	4.00	1.00	25.00 %	A
2	5.2.1	Confirmación serológica de donadores positivos a lamizaje	Trimestral	Acumulable	Evaluar la cobertura en la confirmación de los donadores doblemente reactivos de bancos de sangre. Se realizará seguimiento trimestral y evaluación anual.	\$14,580.96	30.00	29.00	96.00 %	A

Programa: Picadura de Atecrán

Indice	Actividad General	Indicador	Frecuencia de medición	Medición de avance	Meta	Presupuesto	Meta programada	Meta realizada	Porcentaje avance	Estatus
1	4.2.2	Tratamiento oportuno	Trimestral	Acumulable	Evalúa de forma trimestral la oportunidad de la atención a los casos de intoxicación por picadura de atecrán IPPA	\$1,412,738.40	60.00	53.00	88.00 %	A



**INFORME ACUMULADO SOBRE AVANCES DE INDICADORES ESTATALES  
SISTENTO NORMATIVO: CONVENIO ESPECIFICO, AFASPE, EJERCICIO 2016**

Entidad federativa: Tucumán

**Programa: Diabetes**

Índice	Actividad General	Indicador	Frecuencia de medición	Medición de avance	Meta	Meta programada	Presupuesto	Meta realizada	Porcentaje avance	Estatus
1	1.1.1	Realizar acciones de detección y diagnóstico oportuno de diabetes mellitus en la población de 20 años y más, responsabilidad de la Secretaría de Salud.	Trimestral	Acumutable	Realizar acciones de detección y diagnóstico oportuno de diabetes mellitus en la población de 20 años y más, responsabilidad de la Secretaría de Salud.	174719,00	\$1.098.876,66	188.780,00	108,00 %	A
2	3.1.1	Contar con los insumos suficientes (HbA1c) que permitan evaluar de manera periódica el control de los pacientes con diabetes mellitus.	Trimestral	Acumutable	Ofertar acciones de seguimiento oportuno que contribuyan a evaluar adecuadamente (HbA1c) a las personas con diabetes en el primer nivel de atención.	2665,00	\$2.000.227,89	2.631,00	98,00 %	A
3	3.1.3	Garantizar que las unidades de especialidades médicas UNEMES EC cuenten con lo necesario (Contratación de personal, insumos, estudios, laboratorio, medicamentos, etc, etc) que les permita otorgar una atención integral al paciente con DM, en alineación a la Estrategia Nacional contra el sobrepeso, obesidad y diabetes.	Trimestral	Al corte	UNEMES EC que cuentan con lo necesario para realizar acciones (Gestión, atención y capacitación) alineadas a la Estrategia Nacional para la Prevención y el Control del sobrepeso, obesidad y la diabetes.	1,00	\$15.968.471,54	1,00	100,00 %	A
4	3.2.1	Ofertar acciones de seguimiento oportuno que contribuyan al control adecuado de las personas con Diabetes mellitus en el primer nivel de atención	Trimestral	Al corte	Número de pacientes con diabetes mellitus en control ya sea con hemoglobina glicosilada (HbA1c) por debajo del 7%, o con glucemia entre 70 y 130 mg/dl en población de 20 años y más del primer nivel de atención.	873,00	\$901.668,00	4.318,00	491,00 %	A
5	4.1.1	Realizar acciones de capacitación y desarrollo de competencias el primer nivel de atención otorgadas por las UNEMES EC.	Trimestral	Acumutable	Realizar acciones de capacitación y desarrollo de competencias otorgadas por la UNEMES EC y dirigidas al personal de salud del primer nivel de atención	8,00	\$115.899,57	10,00	125,00 %	A
6	5.1.1	Contar con el abastecimiento oportuno y suficiente de los requerimientos necesarios para llevar a cabo la Estrategia Nacional para la prevención y control del sobrepeso, la obesidad y la diabetes en el primer nivel de atención	Trimestral	Al corte	Número de unidades en el primer nivel de atención participando en la estrategia nacional contra el sobrepeso, obesidad y diabetes que cuentan con servicios de internet	6,00	\$294.018,20	6,00	100,00 %	A
<b>Programa: O-RCV</b>										
<b>Indice</b>										
<b>Actividad General</b>										
<b>Indicador</b>										
<b>Frecuencia de medición</b>										
<b>Medición de avance</b>										
<b>Meta</b>										
<b>Meta programada</b>										
<b>Presupuesto</b>										
<b>Meta realizada</b>										
<b>Porcentaje avance</b>										
<b>Estatus</b>										
1	1.1.1	Realizar acciones de detección oportuna de obesidad en la población de 20 años y más, responsabilidad de Secretaría de Salud	Trimestral	Acumutable	Detecciones oportunas de obesidad en población de 20 años y más responsabilidad de la Secretaría de Salud	174719,00	\$965.109,00	177.135,00	101,00 %	A
2	1.1.2	Realizar acciones de detección oportuna de hipertensión arterial en la población de 20 años y más, responsabilidad de Secretaría de Salud.	Trimestral	Acumutable	Detecciones oportunas de hipertensión arterial, en población de 20 años y más, responsabilidad de la Secretaría de Salud.	174719,00	\$1.068.993,09	173.059,00	99,00 %	A
3	2.1.1	Ofertar acciones de seguimiento oportuno que contribuyan al control adecuado de las personas con hipertensión arterial	Trimestral	Al corte	Dar el seguimiento oportuno, que contribuya al control adecuado, de los pacientes con Hipertensión Arterial a través de la medición y registro de presión arterial en el primer nivel de atención.	14431,00	\$1.000.600,00	12.709,00	88,00 %	A
4	3.6.2	Realizar acciones de rectoría que permita monitorear, supervisar y capacitar continuamente a profesionales de la salud en el primer nivel de atención	Semestral	Acumutable	Realizar acciones de capacitación a profesionales de la salud que prestan atención a EC, en las unidades participantes en la Redes	8,00	\$269.365,00	12,00	150,00 %	A

Entidad Federativa: Tlaxcala

Programa: ORCV

Indice	Actividad General	Indicador	Frecuencia de medición	Medición de avance	Meta	Meta programada	Presupuesto	Meta realizada	Porcentaje avance	Estatus
5	4.1.1	Impulsar el control en pacientes con obesidad que estén en tratamiento en el 1o nivel de atención.	Trimestral	Al corte	Porcentaje de pacientes con obesidad en tratamiento en el 1er nivel de atención y que alcanzaron sus metas de control	2745.00	\$6,938,076.26	1,846.00	67.00 %	A
6	4.2.1	Impulsar el control en pacientes con dislipidemias que estén en tratamiento en el 1o nivel de atención	Trimestral	Al corte	Porcentaje de pacientes con dislipidemias en tratamiento en el 1er nivel de atención y que alcanzaron sus metas de control	2377.00	\$1,141,997.39	1,738.00	73.00 %	A
7	4.2.2	Garantizar que el personal operativo, participando en Estrategia Nacional para la prevención y Control del Sobrepeso, la Obesidad Y la Diabetes realice las funciones acorde a lo marcado en los lineamientos.	Anual	Al corte	Porcentaje de personal operativo contratado, que realiza las funciones para la ENPYCSDO, de acuerdo a lo marcado en los lineamientos	8.00	\$2,018,995.00	8.00	100.00 %	A

Programa: Envejecimiento

Indice	Actividad General	Indicador	Frecuencia de medición	Medición de avance	Meta	Meta programada	Presupuesto	Meta realizada	Porcentaje avance	Estatus
1	2.1.1	Ejecutar cursos de capacitación al personal de salud en temas relevantes en materia de envejecimiento	Anual	Acumulable	Capacitación sobre temas de alto impacto en la salud de la persona adulta mayor para personal de salud en el primer nivel de atención	5.00	\$50,000.00	5.00	100.00 %	A
2	5.1.2	Fomentar acciones de detección y control en la Semana de Salud para Gente Grande (SSSG)	Anual	Acumulable	60% de la población de 60 años y más no asegurada, considerando que por cada tres actividades se cuentan como una acción	1.00	\$5,288,330.81	1.00	100.00 %	A
3	6.2.2	Detectar Síndromes Geriátricos (Incontinencia Urinaria y Caídas) en la población adulta mayor	Anual	Acumulable	Detecciones de Síndromes Geriátricos (Caídas e Incontinencia Urinaria) en 20% de la población adulta mayor (60 años y más) no asegurada	20.00	\$44,474.20	20.00	100.00 %	A
4	6.2.4	Realizar la Detección Integrada de Simptomatología Prostática en población masculina con riesgo	Anual	Acumulable	Detección de Simptomatología Prostática en 10% de la población masculina de 45 años y más no asegurados	50.00	\$248,642.44	50.00	100.00 %	A

Programa: Salud Bucal

Indice	Actividad General	Indicador	Frecuencia de medición	Medición de avance	Meta	Meta programada	Presupuesto	Meta realizada	Porcentaje avance	Estatus
1	3.2.1	Realización de Campañas Estatales de Salud Bucal.	Semestral	Acumulable	Corresponde a la realización de las Semanas Estatales de Salud Bucal dos veces por año.	2.00	\$1,052,480.00	2.00	100.00 %	A
2	4.3.1	Aplicación del Esquema Básico de Prevención (Uniramuro).	Trimestral	Acumulable	Corresponde a la aplicación del Esquema Básico de Prevención en Salud Bucal en las unidades aplicativas.	724000.00	\$3,571,604.00	695,535.00	96.00 %	A



**INFORME ACUMULADO SOBRE AVANCES DE INDICADORES ESTATALES  
SUSTENTO NORMATIVO: CONVENIO ESPECIFICO, AFASPE, EJERCICIO 2016**

Entidad Federativa: Tlaxcala

Programa: Salud Bucal

Indice	Actividad General	Indicador	Frecuencia de medición	Medición de avance	Meta	Meta programada	Presupuesto	Meta realizada	Porcentaje avance	Estatus	
3	5.1.1	Desarrollo de actividades curativo asistenciales	Se contemplan actividades preventivas y curativo asistenciales que se realizan en unidades aplicativas.	Trimestral	Acumulable	Se reporta el número de actividades curativo asistenciales. (Tratamientos) Contemplan todas las actividades que se realizan (tratamientos a excepción del esquema básico de prevención y tratamiento integral terminado.	600144.00	\$10,321,127.90	605,746.00	100.00 %	A
4	6.4.1	Aplicación del Tratamiento Restaurativo Atraumático.	Se contempla la aplicación del tratamiento restaurativo atraumático.	Trimestral	Acumulable	Se reporta el número de aplicaciones del tratamiento restaurativo atraumático. Incluir en el presupuesto la capacitación y seguimiento del TPA.	1800.00	\$9,798.00	1,916.00	106.00 %	A
5	7.4.1	Reproducir y difundir material educativo y didáctico sobre salud bucal.	Se contemplan las unidades aplicativas que reciben material educativo y didáctico en materia de Salud Bucal.	Anual	Al corte	Se reporta el número de unidades aplicativas con servicio odontológico a las que se les proporciona material educativo y didáctico de salud bucal.	8400	\$4,000.00	76.00	90.00 %	A
6	7.6.1	Realizar cursos de capacitación en las principales estrategias del programa de salud bucal.	Se contemplan los cursos de capacitación en las principales estrategias del programa.	Anual	Al corte	Se reporta el número de cursos de capacitación impartidos al personal estatal, jurisdiccional y operativo del programa de salud bucal. Contemplan en el presupuesto gastos de camino, viáticos, pasajes y arrendamiento de la sede.	700	\$101,000.00	6.00	85.00 %	A
7	8.4.1	Supervisar el avance del programa.	Se contemplan las supervisiones a unidades aplicativas en la entidad.	Anual	Al corte	Se contempla el total de las supervisiones realizadas al personal odontológico de las jurisdicciones y unidades aplicativas para el adecuado desarrollo del programa de salud bucal.	14600	\$49,003.00	152.00	104.00 %	A
8	9.4.1	Acciones administrativas para la conducción del Programa.	Se contempla el total de consultas de primera vez y subsiguientes del servicio estomatológico.	Trimestral	Acumulable	Se reporta el total de consultas estomatológicas de primera vez y subsiguientes. Incluye todo lo relacionado a la conducción del programa, material de oficina, equipo de cómputo, viáticos y transporte a reuniones nacionales, etc.	225304.00	\$417,952.50	205,194.00	91.00 %	A
<b>Programa: Tuberculosis</b>											
Indice	Actividad General	Indicador	Frecuencia de medición	Medición de avance	Meta	Meta programada	Presupuesto	Meta realizada	Porcentaje avance	Estatus	
1	1.2.1	Coordinar la realización de eventos de capacitación dirigidos al personal de salud sobre la prevención y control de la tuberculosis.	Eventos de capacitación dirigidos al personal de salud sobre la prevención y control de la tuberculosis, realizados en las entidades federaativas.	Trimestral	Al corte	Cada estado programa sus eventos de capacitación anual, el valor programado para nivel nacional es la suma de los eventos realizados por los estados.	100	\$313,203.76	100	100.00 %	A
2	1.5.1	Realizar acciones encaminadas a la detección y diagnóstico oportuno de Tuberculosis entre sintomáticos respiratorios	Detección y diagnóstico oportuno de Tuberculosis entre sintomáticos respiratorios	Trimestral	Al corte	Se consideran las baciloscopias de primera vez positivas y negativas registradas en el SIS en el apartado de Auxiliares de diagnóstico. El valor programado para nivel nacional es la suma de los eventos realizados por los estados. Cada estado tiene una meta individual.	4000.00	\$3,100,544.37	3,560.00	89.00 %	A



SALUD  
SECRETARÍA DE SALUD



**INFORME ACUMULADO SOBRE AVANCES DE INDICADORES ESTATALES  
SUSTENTO NORMATIVO: CONVENIO ESPECIFICO, AFASPE, EJERCICIO 2016**

Entidad Federativa: Tlaxcala

Programa: Tuberculosis

Índice	Actividad General	Indicador	Frecuencia de medición	Medición de avance	Meta	Meta programada	Presupuesto	Meta realizada	Porcentaje avance	Estatus
3	1.5.2	Ingresar a tratamiento a los casos de tuberculosis registrados	Trimestral	Al corte	El indicador provee información sobre el número de casos diagnósticos que ingresan a tratamiento, incluye casos nuevos y relapsos, rezacas y fracasos registrados en el año. El valor programado para nivel nacional es la suma de los pacientes tratados en los estados. Cada estado tiene su meta individual.	38,00	\$325,359.82	31.00	81.00 %	A
4	1.5.3	Promover el uso de terapia preventiva con isoniazida en población vulnerable	Trimestral	Al corte	Promover el uso de terapia preventiva con isoniazida en población vulnerable, a contactos de casos nuevos y tratamientos de tuberculosis menores de 5 años	8,00	\$1,445.40	8.00	100.00 %	A
5	3.4.1	Ingresar a terapia preventiva con isoniazida a personas que requieren	Trimestral	Al corte	En coordinación con el Programa de CENSIDA se elaboró la meta de personas con VIH programadas para terapia preventiva con isoniazida. El valor programado para nivel nacional es la suma de los pacientes con TPI en los estados. Cada estado tiene su meta individual.	70,00	\$240.90	33.00	47.00 %	A
6	5.1.1	Realizar visitas de asesoría y supervisión en todos los niveles de operación del programa de tuberculosis	Trimestral	Al corte	Considerar visitas de supervisión y asesoría a unidades con mayor problemática y con baja detección de síntomas respiratorios. El valor programado para nivel nacional es la suma de supervisiones programadas por los estados. Cada estado tiene su meta individual.	96,00	\$145,000.00	98.00	102.00 %	A

Programa: Lepra

Índice	Actividad General	Indicador	Frecuencia de medición	Medición de avance	Meta	Meta programada	Presupuesto	Meta realizada	Porcentaje avance	Estatus
1	1.1.1	Coordinar la realización de eventos de capacitación dirigidos al personal de salud, enfocados al manejo integral de personas afectadas por lepra.	Annual	Acumulable	Realizar 33 capacitaciones para el personal de salud del primer nivel de atención, con una duración mínima de 16 horas curriculares.	1,00	\$100,000.00	1.00	100.00 %	A
2	5.2.1	Realizar material de difusión en población de localidades y municipios endémicos.	Annual	Acumulable	Se refiere a la entrega de material de difusión sobre lepra en los eventos de capacitación formal o en el marco de la conmemoración del día mundial de lucha contra la lepra.	1,00	\$100,000.00	1.00	100.00 %	A





INFORME ACUMULADO SOBRE AVANCES DE INDICADORES ESTATALES  
SUSTENTO NORMATIVO: CONVENIO ESPECIFICO, AFASPE, EJERCICIO 2016

Entidad federativa: Tlaxcala

Programa: Urgencias Epid. y Desastres

Indice	Actividad General	Indicador	Frecuencia de medición	Medición de avance	Meta	Meta programada	Presupuesto	Meta realizada	Porcentaje avance	Estatus
1	1.1.1	Programar reuniones trimestrales del Comité Estatal para la Seguridad en Salud.	Trimestral	Acumulable	La meta acumulada federal es de 128 reuniones estatales del corte, siendo 4 reuniones trimestrales las que aplican como meta para cada Estado. Para el Estado se realizará por trimestre una reunión del Comité Estatal con los siguientes valores de avances por trimestre (1=25%, 2=50%, 3=75% y 4=100%)	4.00	\$7,482.05	4.00	100.00 %	A
2	3.1.1	Cursos de capacitación para el personal involucrado en la operación del programa.	Trimestral	Acumulable	La meta acumulada federal es de al menos 64 capacitaciones estatales. Para el Estado se realizarán al menos 2 cursos de capacitación al año para el personal de salud involucrado en el programa de Urgencias Epidemiológicas y Desastres. A cumplir 100% de lo programado.	2.00	\$51,346.10	2.00	100.00 %	A
3	4.1.1	Integración de la reserva estratégica de insumos para urgencias epidemiológicas, desastres e influenza estacional o pandémica.	Semestral	Al corte	La meta acumulada federal es de al menos 96 kits estatales. Para el Estado aplica la integración de al menos 3 kits al año como reserva estratégica para urgencias epidemiológicas, desastres y muestras en humanos. (Al menos 1 de urgencias epidemiológicas, 1 para desastres y 1 para muestras. (100% de lo programado)	3.00	\$230,977.80	3.00	100.00 %	A
4	5.1.1	Organizar la atención oportuna de emergencias en salud (< de 48 hrs).	Trimestral	Al corte	Realizar la atención oportuna del 100% de las emergencias en salud en menos de 48 horas. Se calcula con base en brotes y desastres registrados y atendidos en cada entidad federativa. Meta al menos 95% de atención oportuna.	95.00	\$310,708.21	95.00	100.00 %	A
5	5.2.1	Programar supervisión a las jurisdicciones sanitarias de mayor riesgo.	Trimestral	Acumulable	Supervisión a las jurisdicciones sanitarias de mayor riesgo y niveles locales para verificar la operación integral del programa de Atención de Urgencias Epidemiológicas y Desastres, con base en las cédulas de supervisión.	3.00	\$2,829.40	3.00	99.00 %	A
<b>Programa: Prevención EDA / Cólera</b>										
Indice	Actividad General	Indicador	Frecuencia de medición	Medición de avance	Meta	Meta programada	Presupuesto	Meta realizada	Porcentaje avance	Estatus
1	1.1.1	Programar las reuniones trimestrales del Grupo Técnico Estatal e Intersectorial de Prevención de EDA y Cólera.	Trimestral	Al corte	La meta acumulada federal es de 128 reuniones estatales del Grupo Técnico, siendo 4 reuniones trimestrales las que aplican como meta para cada Estado. Para el Estado se realizará por trimestre una reunión del Grupo Técnico Estatal con los siguientes valores de avance por trimestre (1=25%, 2=50%, 3=75% y 4=100%)	4.00	\$5,000.00	4.00	100.00 %	A



**INFORME ACUMULADO SOBRE AVANCES DE INDICADORES ESTATALES  
SUSTENTO NORMATIVO: CONVENIO ESPECIFICO, AFASPE, EJERCICIO 2016**

Entidad Federativa: Tucumán

Programa: Prevención EDA / Cólera

Índice	Actividad General	Indicador	Frecuencia de medición	Medición de avance	Meta	Meta programada	Presupuesto	Meta realizada	Porcentaje avance	Estatus
2	2.1.1	Organizar las acciones para la obtención de muestra con hisopo rectal en casos de diarrea para la búsqueda de V. cholerae.	Trimestral	Al corte	Obtención de muestra con hisopo rectal en al menos el 2% de los casos de EDA registrados en las unidades de salud seleccionadas.	2,00	\$718.481,95	2,00	100,00 %	A
3	3.1.2	Programar operativos preventivos de EDA/Cólera con énfasis en áreas de riesgo identificadas.	Semestral	Al corte	Al menos 32 operativos preventivos, uno por cada entidad federativa.	1,00	\$168.999,12	1,00	100,00 %	A
4	4.1.1	Programar la compra y distribución de insumos del kit para la atención médica de casos de diarrea y sospechosos de cólera en unidades de salud.	Semestral	Al corte	La meta acumulada federal es de al menos 160 kits estatales, para cada entidad federativa aplica la integración de al menos 5 kits al año como mínimo.	5,00	\$1.413.090,45	5,00	100,00 %	A
5	5.1.1	Programar cursos-taller para el personal del sector salud sobre el programa de prevención de EDA y cólera.	Semestral	Acumulable	Se solicita que cada entidad federativa realice al menos dos cursos talleres en referencia al programa de prevención de EDA/Cólera, dando un total de 64 cursos talleres anuales	2,00	\$150.578,00	2,00	100,00 %	A
6	5.2.1	Organizar visitas de supervisión al programa en las jurisdicciones sanitarias.	Trimestral	Acumulable	La meta acumulada federal es de al menos 64 supervisiones jurisdiccionales. Para el Estado se realizarán al menos 2 supervisiones a jurisdicciones sanitarias con mayor riesgo para EDA y cólera al año.	3,00	\$11.528,00	3,00	100,00 %	A

**Programa: Enfermedades respiratorias**

Índice	Actividad General	Indicador	Frecuencia de medición	Medición de avance	Meta	Meta programada	Presupuesto	Meta realizada	Porcentaje avance	Estatus
1	1.1.2	Realizar acciones para la constitución del PAE-ERI en las entidades federativas.	Anual	Al corte	En el año de 2016 cada una de las 19 entidades federativas que realizarán actividades de instrumentación y operación del PAE-ERI deberán contar con un Responsable Estatal del Programa que gestione y realice dichas actividades.	1,00	\$290.550,00	1,00	100,00 %	A
2	1.1.3	Realizar actividades de supervisión a las unidades que realicen actividades operativas del PAE-ERI.	Trimestral	Al corte	Cada Entidad Federativa deberá realizar 4 supervisiones técnicas a las unidades de salud que realizarán actividades operativas del PAE-ERI.	4,00	\$11.000	4,00	100,00 %	A
3	2.2.1	Adquirir los insumos requeridos para la atención de las Enfermedades Respiratorias e Influenza en las unidades de salud de primer nivel de atención.	Semestral	Al corte	Cada entidad federativa deberá contar con medicamentos y equipo médico para la atención de las enfermedades respiratorias.	6,00	\$29.440,00	6,00	100,00 %	A
4	4.1.1	Elaborar y distribuir materiales educativos con perspectiva de interculturalidad y género en salud de las Enfermedades Respiratorias e Influenza	Anual	Al corte	Cada entidad federativa deberá imprimir y difundir 8 materiales de promoción para la prevención y control de las enfermedades respiratorias e influenza (2 materiales para EPOC, 2 para Asma, 2 para Neumonía, 2 para Influenza) con enfoque intercultural.	8,00	\$11.000	8,00	100,00 %	A



INFORME ACUMULADO SOBRE AVANCES DE INDICADORES ESTATALES  
SUSTENTO NORMATIVO: CONVENIO ESPECIFICO, AFASPE, EJERCICIO 2016

Entidad Federativa: Tlaxcala

Programa: Enfermedades respiratorias

Indice	Actividad General	Indicador	Frecuencia de medición	Medición de avance	Meta	Meta programada	Presupuesto	Meta realizada	Porcentaje avance	Estatus
5	4.4.1	Realizar eventos de capacitación en la Prevención y Control de las ERI. Determina la realización de eventos de capacitación del Programa Estatal de Enfermedades Respiratorias e Influenza.	Semestral	Al corte	Cada entidad federativa para el año 2016 deberá realizar 2 eventos de capacitación técnica y de gestión. Haciendo un total de 38 eventos de capacitación.	200	\$48,150,000	200	100.00 %	A

Comentarios: Sin comentarios

AUTORIZA

DR. ALBERTO JONGUITUD FALCÓN  
SECRETARIO DE SALUD Y DIRECTOR  
GENERAL DEL ORGANISMO PUBLICO  
DESCENTRALIZADO SALUD DE TLAXCALA

ELABORA

DR. CECILIA SALAMANCA VAZQUEZ  
DIRECTORA DE PROMOCION A LA SALUD