



**SALUD**  
SECRETARÍA DE SALUD



**INFORME TRIMESTRAL SOBRE EL EJERCICIO, DESTINO Y LOS RESULTADOS SOBRE LOS RECURSOS FINANCIEROS MINISTRADOS**

**SUSTENTO NORMATIVO: CONVENIO ESPECIFICO, AFASPE, EJERCICIO 2016**

**Entidad federativa:** Tlaxcala

**Informe:** Tercer trimestre

**Fecha del Reporte:** 13/10/2016

**Unidad:** Centro Nacional de Programas Preventivos y Control de Enfermedades (CENAPRECE)

Destino del Gasto (Programa)	Monto de recursos presupuestarios					
	Informe acumulado al corte					
	Programados	Ministrados	Comprometidos	Ejercidos	Reintegro TESOFE	Por ejercer
Rabia	\$500,605.93	\$500,605.93	\$0.00	\$0.00	\$0.00	\$500,605.93
	En proceso de adjudicación					
Dengue	\$230,984.00	\$230,984.00	\$0.00	\$216,266.08	\$0.00	\$14,717.92
	Sin comentarios.					
Paludismo	\$354,627.00	\$354,627.00	\$0.00	\$347,047.60	\$0.00	\$7,579.40
	Sin comentarios.					
Chagas	\$24,800.00	\$24,800.00	\$0.00	\$0.00	\$0.00	\$24,800.00
	\$24,800.00 en proceso de adjudicación					
Diabetes	\$605,378.20	\$605,378.20	\$0.00	\$321,979.06	\$0.00	\$283,399.14
	Sin comentarios.					
O-RCV	\$3,120,995.00	\$3,120,995.00	\$0.00	\$2,324,524.00	\$0.00	\$796,471.00
	Sin comentarios.					
Envejecimiento	\$75,334.84	\$75,334.84	\$0.00	\$44,474.20	\$0.00	\$30,860.64
	Sin comentarios.					



**SALUD**  
SECRETARÍA DE SALUD



**INFORME TRIMESTRAL SOBRE EL EJERCICIO, DESTINO Y LOS RESULTADOS SOBRE LOS RECURSOS FINANCIEROS MINISTRADOS**

**SUSTENTO NORMATIVO: CONVENIO ESPECIFICO, AFASPE, EJERCICIO 2016**

**Entidad federativa:** Tlaxcala

**Informe:** Tercer trimestre

**Fecha del Reporte:** 13/10/2016

**Unidad:** Centro Nacional de Programas Preventivos y Control de Enfermedades (CENAPRECE)

Destino del Gasto (Programa)	Monto de recursos presupuestarios					
	Informe acumulado al corte					
	Programados	Ministrados	Comprometidos	Ejercidos	Reintegro TESOFE	Por ejercer
Salud Bucal	\$140,479.50	\$140,479.50	\$0.00	\$80,274.00	\$0.00	\$60,205.50
	Sin comentarios.					
Tuberculosis	\$10,127.76	\$10,127.76	\$0.00	\$0.00	\$0.00	\$10,127.76
	\$10,127.76 en proceso de adjudicación					
Urgencias Epid. y Desastres	\$250,000.00	\$250,000.00	\$0.00	\$249,772.44	\$0.00	\$227.56
	Sin comentarios.					
Prevención EDA / Cólera	\$250,000.00	\$250,000.00	\$0.00	\$249,952.10	\$0.00	\$47.90
	Sin comentarios.					
Enfermedades respiratorias	\$368,140.00	\$368,140.00	\$0.00	\$234,666.96	\$0.00	\$133,473.04
	Sin comentarios.					
Totales	\$5,931,472.23	\$5,931,472.23	\$0.00	\$4,068,956.44	\$0.00	\$1,862,515.79
	Total de monto de recursos presupuestarios					



**SALUD**  
SECRETARÍA DE SALUD



**INFORME TRIMESTRAL SOBRE EL EJERCICIO, DESTINO Y LOS RESULTADOS SOBRE LOS RECURSOS FINANCIEROS MINISTRADOS**

**SUSTENTO NORMATIVO: CONVENIO ESPECIFICO, AFASPE, EJERCICIO 2016**

**Entidad federativa:** Tlaxcala

**Informe:** Tercer trimestre

**Fecha del Reporte:** 13/10/2016

**Unidad:** Centro Nacional de Programas Preventivos y Control de Enfermedades (CENAPRECE)

Destino del Gasto (Programa)	Monto de rendimientos financieros					
	Informe acumulado al corte					
	Generados	Comprometidos	Ejercidos	Reintegro TESOFE	Por ejercer	Avance %
Rabia	\$379.04	\$0.00	\$0.00	\$0.00	\$379.04	0.00
	Sin comentarios.					
Dengue	\$174.89	\$0.00	\$0.00	\$0.00	\$174.89	0.00
	Sin comentarios.					
Paludismo	\$268.51	\$0.00	\$0.00	\$0.00	\$268.51	0.00
	Sin comentarios.					
Chagas	\$18.78	\$0.00	\$0.00	\$0.00	\$18.78	0.00
	Sin comentarios.					
Diabetes	\$458.37	\$0.00	\$0.00	\$0.00	\$458.37	0.00
	Sin comentarios.					
O-RCV	\$2,363.10	\$0.00	\$0.00	\$0.00	\$2,363.10	0.00
	Sin comentarios.					
Envejecimiento	\$57.04	\$0.00	\$0.00	\$0.00	\$57.04	0.00
	Sin comentarios.					



**SALUD**  
SECRETARÍA DE SALUD



## INFORME TRIMESTRAL SOBRE EL EJERCICIO, DESTINO Y LOS RESULTADOS SOBRE LOS RECURSOS FINANCIEROS MINISTRADOS

SUSTENTO NORMATIVO: CONVENIO ESPECIFICO, AFASPE, EJERCICIO 2016

Entidad federativa: Tlaxcala

Informe: Tercer trimestre

Fecha del Reporte: 13/10/2016

Unidad: Centro Nacional de Programas Preventivos y Control de Enfermedades (CENAPRECE)

Destino del Gasto (Programa)	Monto de rendimientos financieros					
	Informe acumulado al corte					
	Generados	Comprometidos	Ejercidos	Reintegro TESOFE	Por ejercer	Avance %
Salud Bucal	\$106.37	\$0.00	\$0.00	\$0.00	\$106.37	0.00
	Sin comentarios.					
Tuberculosis	\$7.67	\$0.00	\$0.00	\$0.00	\$7.67	0.00
	Sin comentarios.					
Urgencias Epid. y Desastres	\$189.29	\$0.00	\$0.00	\$0.00	\$189.29	0.00
	Sin comentarios.					
Prevención EDA / Cólera	\$189.29	\$0.00	\$0.00	\$0.00	\$189.29	0.00
	Sin comentarios.					
Enfermedades respiratorias	\$278.74	\$0.00	\$0.00	\$0.00	\$278.74	0.00
	Sin comentarios.					
Totales	\$4,491.09	\$0.00	\$0.00	\$0.00	\$4,491.09	0.00
	Total de monto de rendimientos financieros					



SALUD  
SECRETARÍA DE SALUD



# INFORME TRIMESTRAL SOBRE EL EJERCICIO, DESTINO Y LOS RESULTADOS SOBRE LOS RECURSOS FINANCIEROS MINISTRADOS

SUSTENTO NORMATIVO: CONVENIO ESPECIFICO, AFASPE, EJERCICIO 2016

Entidad federativa: Tlaxcala

Informe: Tercer trimestre


Fecha del Reporte: 13/10/2016

Unidad: Centro Nacional de Programas Preventivos y Control de Enfermedades (CENAPRECE)


AUTORIZA

  
DRA CLAUDIA SALAMANCA VÁZQUEZ  
DIRECTORA DE PROMOCIÓN A LA SALUD

ELABORÓ

  
C.P. LUZ MARIA PORTILLO GARCIA  
DIRECTORA DE ADMINISTRACION DE LA  
SECRETARIA DE SALUD Y OPD SALUD DE  
TLAXCALA

Vo. Bo.

  
DR. ALEJANDRO QUARNEROS CHUMACERO  
SECRETARIO DE SALUD Y DIRECTOR  
GENERAL DEL ORGANISMO PÚBLICO  
DESCENTRALIZADO SALUD DE TLAXCALA



**SALUD**  
SECRETARÍA DE SALUD



**INFORME ACUMULADO SOBRE EL EJERCICIO Y DESTINO DE LOS INSUMOS/BIENES MINISTRADOS**

**SUSTENTO NORMATIVO: ANEXO 5 DEL CONVENIO AFASPE, EJERCICIO 2016**

**Fecha del Reporte:** 28 de Abril de 2016

**Trimestre:** Primer trimestre

**Entidad Federativa:** Tlaxcala

**Unidad:** Centro Nacional de Programas Preventivos y Control de Enfermedades (CENAPRECE)

**Nota:** El valor de cantidad real ministrada solamente contabiliza aquellas ministraciones validadas por el Director de Administración Estatal.  
El valor de cantidad aplicada solamente contabiliza aquellas aplicaciones validadas por el Coordinador Administrativo Federal.

Programa : O-RCV											
Índice	Descripción del Bien / Descripción Complementaria	Fuente de Financiamiento	Bienes/Servicios								
			Cantidad Programada	Costo total estimado	Acumulado al corte						
					Cantidad real Ministrada	Costo total real	% Avance ministrado	Por ministrar	Cantidad real Aplicada	% Avance aplicado	Por aplicar
1.1.1.1	Tiras reactivas. Tira reactiva para la determinación semicuantitativa de microalbúmina en orina, en un rango de 10 a 100 mg/L, en un tiempo aproximado...	Anexo IV - Apoyo Federal	12069	\$350,001.00	0	\$0.00	0.00	12069	0	0.00	0
4.2.1.1	Tiras reactivas para determinación cuantitativa de perfil de lípidos (para ser utilizadas en equipo portátil para la determinación cuantitativa de coles...	Anexo IV - Apoyo Federal	3721	\$1,137,956.22	0	\$0.00	0.00	3721	0	0.00	0

Programa : Tuberculosis											
Índice	Descripción del Bien / Descripción Complementaria	Fuente de Financiamiento	Bienes/Servicios								
			Cantidad Programada	Costo total estimado	Acumulado al corte						
					Cantidad real Ministrada	Costo total real	% Avance ministrado	Por ministrar	Cantidad real Aplicada	% Avance aplicado	Por aplicar
2.4.1.1	Antibióticos (sustancias y productos farmacéuticos) Descripción complementaria Amoxicilina ácido clavulanico, tabletas 875mg /125 mg	Ramo 12-Apoyo Federal	365	\$974.55	0	\$0.00	0.00	365	0	0.00	0



**INFORME ACUMULADO SOBRE EL EJERCICIO Y DESTINO DE LOS INSUMOS/BIENES MINISTRADOS**

**SUSTENTO NORMATIVO: ANEXO 5 DEL CONVENIO AFASPE, EJERCICIO 2016**

**Fecha del Reporte:** 28 de Abril de 2016

**Trimestre:** Primer trimestre

**Entidad Federativa:** Tlaxcala

**Unidad:** Centro Nacional de Programas Preventivos y Control de Enfermedades (CENAPRECE)

**Nota:** El valor de cantidad real ministrada solamente contabiliza aquellas ministraciones validadas por el Director de Administración Estatal.  
El valor de cantidad aplicada solamente contabiliza aquellas aplicaciones validadas por el Coordinador Administrativo Federal.

Programa : Tuberculosis											
Índice	Descripción del Bien / Descripción Complementaria	Fuente de Financiamiento	Bienes/Servicios								
			Cantidad Programada	Costo total estimado	Acumulado al corte						
					Cantidad real Ministrada	Costo total real	% Avance ministrado	Por ministrar	Cantidad real Aplicada	% Avance aplicado	Por aplicar
2.4.1.1	Antibióticos (substancias y productos farmaceuticos) <b>Descripción complementaria</b> Ácido paraaminosalicílico (PAS), sobre de granulado con 4 g	Ramo 12-Apoyo Federal	312	\$7,060.56	0	\$0.00	0.00	312	0	0.00	0
2.4.1.1	Antibióticos (substancias y productos farmaceuticos) <b>Descripción complementaria</b> Capreomicina, inyectable, vial de 1 gramo	Ramo 12-Apoyo Federal	208	\$17,503.20	0	\$0.00	0.00	208	0	0.00	0
2.4.1.1	Antibióticos (substancias y productos farmaceuticos) <b>Descripción complementaria</b> Cicloserina, tabletas de 250 mg	Ramo 12-Apoyo Federal	936	\$6,589.44	0	\$0.00	0.00	936	0	0.00	0
2.4.1.1	Antibióticos (substancias y productos farmaceuticos) <b>Descripción complementaria</b> Protionamida, tabletas de 250 mg	Ramo 12-Apoyo Federal	936	\$2,321.28	0	\$0.00	0.00	936	0	0.00	0
2.4.1.1	Antibióticos (substancias y productos farmaceuticos) <b>Descripción complementaria</b> Etambutol, tabletas de 400 mg	Ramo 12-Apoyo Federal	936	\$524.16	0	\$0.00	0.00	936	0	0.00	0
2.4.1.1	Antibióticos (substancias y productos farmaceuticos) <b>Descripción complementaria</b> Levofloxacin, tabletas de 250 mg	Ramo 12-Apoyo Federal	936	\$1,160.64	0	\$0.00	0.00	936	0	0.00	0



**SALUD**  
SECRETARÍA DE SALUD



**INFORME ACUMULADO SOBRE EL EJERCICIO Y DESTINO DE LOS INSUMOS/BIENES MINISTRADOS**

**SUSTENTO NORMATIVO: ANEXO 5 DEL CONVENIO AFASPE, EJERCICIO 2016**

**Fecha del Reporte:** 28 de Abril de 2016

**Trimestre:** Primer trimestre

**Entidad Federativa:** Tlaxcala

**Unidad:** Centro Nacional de Programas Preventivos y Control de Enfermedades (CENAPRECE)

**Nota:** El valor de cantidad real ministrada solamente contabiliza aquellas ministraciones validadas por el Director de Administración Estatal.  
El valor de cantidad aplicada solamente contabiliza aquellas aplicaciones validadas por el Coordinador Administrativo Federal.

Programa : Tuberculosis											
Índice	Descripción del Bien / Descripción Complementaria	Fuente de Financiamiento	Bienes/Servicios								
			Cantidad Programada	Costo total estimado	Acumulado al corte						
					Cantidad real Ministrada	Costo total real	% Avance ministrado	Por ministrar	Cantidad real Aplicada	% Avance aplicado	Por aplicar
2.4.1.1	Antibióticos (sustancias y productos farmacéuticos) <b>Descripción complementaria</b> Moxifloxacino, tableta de 400 mg	Ramo 12-Apoyo Federal	312	\$3,500.64	0	\$0.00	0.00	312	0	0.00	0
2.4.1.1	Antibióticos (sustancias y productos farmacéuticos) <b>Descripción complementaria</b> Pirazinamida, tabletas de 400 mg	Ramo 12-Apoyo Federal	936	\$346.32	0	\$0.00	0.00	936	0	0.00	0
5.1.1.1	Impresión y elaboración de publicaciones oficiales y de información en general para difusión <b>Descripción complementaria</b> Material impreso para la capacitación del personal de salud	Ramo 12-Apoyo Federal	1	\$5,000.00	0	\$0.00	0.00	1	0	0.00	0





**SALUD**  
SECRETARÍA DE SALUD



**INFORME ACUMULADO SOBRE EL EJERCICIO Y DESTINO DE LOS INSUMOS/BIENES MINISTRADOS**

**SUSTENTO NORMATIVO: ANEXO 5 DEL CONVENIO AFASPE, EJERCICIO 2016**

**Fecha del Reporte:** 28 de Abril de 2016

**Trimestre:** Primer trimestre

**Entidad Federativa:** Tlaxcala

**Unidad:** Centro Nacional de Programas Preventivos y Control de Enfermedades (CENAPRECE)

**Nota:** El valor de cantidad real ministrada solamente contabiliza aquellas ministraciones validadas por el Director de Administración Estatal.  
El valor de cantidad aplicada solamente contabiliza aquellas aplicaciones validadas por el Coordinador Administrativo Federal.

Programa : Rabia											
Índice	Descripción del Bien / Descripción Complementaria	Fuente de Financiamiento	Bienes/Servicios								
			Cantidad Programada	Costo total estimado	Acumulado al corte						
					Cantidad real Ministrada	Costo total real	% Avance ministrado	Por ministrar	Cantidad real Aplicada	% Avance aplicado	Por aplicar
3.1.1.1	Penicilina L.A. Penicilina G Procaínica 100,000 U.I., Penicilina G Benzatínica 100,000 U.I., Dihidroestreptomina base 200 mg., C.b.p. 1 ml. Frasco ...	Ramo 12-Apoyo Federal	38	\$11,400.00	0	\$0.00	0.00	38	0	0.00	0
3.1.1.1	Tiletamina-Zolazepam al 10% (Uso veterinario) Descripción complementaria Frasco con diluyente 5 ml	Ramo 12-Apoyo Federal	419	\$117,320.00	0	\$0.00	0.00	419	0	0.00	0
3.1.1.1	Clorhidrato de Xilacina al 2% (Uso veterinario) Descripción complementaria Frasco con solución inyectable, 25 ml	Ramo 12-Apoyo Federal	151	\$15,556.02	0	\$0.00	0.00	151	0	0.00	0



**SALUD**  
SECRETARÍA DE SALUD



**INFORME ACUMULADO SOBRE EL EJERCICIO Y DESTINO DE LOS INSUMOS/BIENES MINISTRADOS**

**SUSTENTO NORMATIVO: ANEXO 5 DEL CONVENIO AFASPE, EJERCICIO 2016**

**Fecha del Reporte:** 28 de Abril de 2016

**Trimestre:** Primer trimestre

**Entidad Federativa:** Tlaxcala

**Unidad:** Centro Nacional de Programas Preventivos y Control de Enfermedades (CENAPRECE)

**Nota:** El valor de cantidad real ministrada solamente contabiliza aquellas ministraciones validadas por el Director de Administración Estatal.  
El valor de cantidad aplicada solamente contabiliza aquellas aplicaciones validadas por el Coordinador Administrativo Federal.

Programa : Diabetes											
Índice	Descripción del Bien / Descripción Complementaria	Fuente de Financiamiento	Bienes/Servicios								
			Cantidad Programada	Costo total estimado	Acumulado al corte						
					Cantidad real Ministrada	Costo total real	% Avance ministrado	Por ministrar	Cantidad real Aplicada	% Avance aplicado	Por aplicar
3.1.1.1	Prueba en tira reactiva, cartucho o cubeta de reacción descartable, para la determinación cuantitativa de hemoglobina glucosilada fracción A1c en sangr...	Anexo IV - Apoyo Federal	6340	\$1,619,806.60	0	\$0.00	0.00	6340	0	0.00	0
3.2.1.1	Tiras reactivas. Para determinación de glucosa en sangre capilar con límite de medición en glucómetro hasta 500 o 600 mg/dl. Con membrana hidrofílica ...	Anexo IV - Apoyo Federal	259100	\$2,404,448.00	0	\$0.00	0.00	259100	0	0.00	0

Programa : Dengue											
Índice	Descripción del Bien / Descripción Complementaria	Fuente de Financiamiento	Bienes/Servicios								
			Cantidad Programada	Costo total estimado	Acumulado al corte						
					Cantidad real Ministrada	Costo total real	% Avance ministrado	Por ministrar	Cantidad real Aplicada	% Avance aplicado	Por aplicar
6.3.1.1	Plaguicidas (insecticidas) Descripción complementaria Larvícida Biorracional al 7.48% en cajas con 4,000 tabletas	Ramo 12-Apoyo Federal	1	\$25,961.00	0	\$0.00	0.00	1	0	0.00	0



**INFORME ACUMULADO SOBRE EL EJERCICIO Y DESTINO DE LOS INSUMOS/BIENES MINISTRADOS**  
**SUSTENTO NORMATIVO: ANEXO 5 DEL CONVENIO AFASPE, EJERCICIO 2016**

**Fecha del Reporte:** 28 de Abril de 2016

**Trimestre:** Primer trimestre

**Entidad Federativa:** Tlaxcala

**Unidad:** Centro Nacional de Programas Preventivos y Control de Enfermedades (CENAPRECE)

**Nota:** El valor de cantidad real ministrada solamente contabiliza aquellas ministraciones validadas por el Director de Administración Estatal.  
 El valor de cantidad aplicada solamente contabiliza aquellas aplicaciones validadas por el Coordinador Administrativo Federal.

Programa : Dengue											
Índice	Descripción del Bien / Descripción Complementaria	Fuente de Financiamiento	Bienes/Servicios								
			Cantidad Programada	Costo total estimado	Acumulado al corte						
					Cantidad real Ministrada	Costo total real	% Avance ministrado	Por ministrar	Cantidad real Aplicada	% Avance aplicado	Por aplicar
6.3.1.1	Plaguicidas (insecticidas) Descripción complementaria Larvicida microbiano BTI al 37.4% en gránulos dispersables, cajas con 24 tarros de 500 gramos	Ramo 12-Apoyo Federal	9	\$144,497.97	0	\$0.00	0.00	9	0	0.00	0

AUTORIZA

DRA. CLAUDIA SALAMANCA VÁZQUEZ  
 DIRECTORA DE PROMOCIÓN A LA SALUD

ELABORÓ

C.P. LUZ MARÍA PORTILLO GARCÍA  
 DIRECTORA DE ADMINISTRACIÓN DE LA SECRETARÍA DE SALUD Y OPD SALUD DE TLAXCALA

Vo. Bo.

DR. ALEJANDRO GUARNEROS CHUMACERO  
 SECRETARIO DE SALUD Y DIRECTOR GENERAL DEL ORGANISMO PÚBLICO DESCENTRALIZADO SALUD DE TLAXCALA



**INFORME ACUMULADO SOBRE AVANCES DE INDICADORES ESTATALES**  
**SUSTENTO NORMATIVO: CONVENIO ESPECIFICO, AFASPE, EJERCICIO 2016**

Fecha del Reporte: 24 de Octubre de 2016

Trimestre: Tercer trimestre

Entidad Federativa: Tlaxcala

Unidad: Centro Nacional de Programas Preventivos y Control de Enfermedades (CENAPRECE)

**Entidad Federativa: Tlaxcala**

**Programa: Rabia**

Índice	Actividad General	Indicador	Frecuencia de medición	Medición de avance	Meta	Meta programada	Presupuesto	Meta realizada	Porcentaje avance	Estatus	
1	1.1.1	Colaborar con las entidades federativas en la planeación, ejecución y revisión de resultados de dosis aplicadas en perros y gatos	Mide la cobertura de dosis de vacuna antirrábica aplicada en perros y gatos	Trimestral	Acumulable	Porcentaje de dosis de vacuna antirrábica aplicada en perros y gatos	95.00	\$6,550,257.06	111.00	116.00 %	A
2	1.2.1	Promover que las entidades federativas lleven a cabo el barrido casa por casa en el área de riesgo	Mide la cobertura de viviendas trabajadas en el área delimitada como de riesgo durante el barrido casa a casa	Trimestral	Al corte	Porcentaje de viviendas trabajadas en el área delimitada como de riesgo	70.00	\$71,254.97	100.00	142.00 %	A
3	1.3.1	Otorgar reconocimiento al municipio que apoya a la jurisdicción	Mide la cobertura de reconocimientos otorgados a los municipios que apoyan a la jurisdicción sanitaria en la eliminación de la rabia canina	Anual	Acumulable	Porcentaje de reconocimientos otorgados a los municipios que apoyan a la jurisdicción sanitaria en la eliminación de la rabia canina	100.00	\$50,000.04	0.00	0.00 %	A
4	3.1.1	Promover con entidades federativas la coordinación con autoridades locales para la esterilización en lugares de alta marginación	Mide la cobertura de esterilizaciones quirúrgicas en perros y gatos en lugares de alta marginación	Trimestral	Acumulable	Porcentaje de perros y gatos esterilizados	90.00	\$1,574,274.43	157.00	174.00 %	A
5	4.1.1	Enviar al laboratorio muestras de cerebros de animales agresores, enfermos y ferales	Mide la cobertura de muestras cerebros de animales agresores, enfermos y ferales que se envían al laboratorio al laboratorio con base en el número de personas agredidas	Trimestral	Acumulable	Porcentaje de muestras de cerebros de animales agresores, enfermos y ferales enviadas al laboratorio.	69.00	\$402,580.14	225.00	326.00 %	A

**Programa: Brucelosis**

Índice	Actividad General	Indicador	Frecuencia de medición	Medición de avance	Meta	Meta programada	Presupuesto	Meta realizada	Porcentaje avance	Estatus	
1	3.2.1	Dar seguimiento a detección y tratamiento de pacientes con brucelosis	Mide la cobertura de enfermos con diagnóstico probables de brucelosis que reciben tratamiento	Trimestral	Al corte	Porcentaje de pacientes probables de brucelosis que reciben tratamiento	100.00	\$308,018.03	100.00	100.00 %	A

**Programa: Dengue**

Índice	Actividad General	Indicador	Frecuencia de medición	Medición de avance	Meta	Meta programada	Presupuesto	Meta realizada	Porcentaje avance	Estatus	
1	4.1.1	Registro de las Acciones de Vigilancia, Prevención y Control en la Plataforma de Vigilancia Entomológica y Control Integral del Vector	Mide la regularidad en el reporte semanal de actividades mediante el porcentaje de registro en Plataforma de manera trimestral	Trimestral	Al corte	Mide la regularidad en el reporte semanal de actividades mediante el porcentaje de registro en Plataforma de cada entidad	46.00	\$251,672.35	11.00	23.00 %	A
2	4.6.1	Tratamiento a casos nuevos de Dengue	Mide la proporción de tratamiento a casos nuevos de Dengue.	Trimestral	Al corte	Tratamiento al 100% de los casos nuevos registrados trimestralmente en la Plataforma del Sistema Nacional de Vigilancia Epidemiológica	100.00	\$139,469.94	100.00	100.00 %	A
3	5.2.1	Desarrollar la vigilancia entomológica con Ovitrampas en Localidades Prioritarias	Mide semanalmente la variación de indicadores entomológicos de ovitrampas en las Localidades Prioritarias	Trimestral	Al corte	Se medirá semanalmente el reporte de la Vigilancia Entomológica con Ovitrampas en las localidades prioritarias.	1.00	\$4,534.44	1.00	100.00 %	A
4	6.3.1	Realizar Acciones de Control Larvario	Mide trimestralmente el cumplimiento en las acciones de control larvario en las localidades de riesgo.	Trimestral	Al corte	Se medirá trimestralmente el reporte de las acciones de control larvario realizado en las localidades de riesgo.	1.00	\$171,176.35	0.00	0.00 %	A

Entidad Federativa: **Tlaxcala**

**Programa: Dengue**

Índice	Actividad General	Indicador	Frecuencia de medición	Medición de avance	Meta	Meta programada	Presupuesto	Meta realizada	Porcentaje avance	Estatus
5	6.3.3	Rociado Intradomiciliar a Casos Probables								
		Mide trimestral el porcentaje de cumplimiento de atención con rociado residual intradomiciliar a casos probables reportados en la Plataforma del SINAVE	Trimestral	Al corte	Proporción de Cumplimiento con acciones de Rociado Intradomiciliar a Casos Probables registrados en la Plataforma del SINAVE	99.00	\$42,416.10	0.00	0.00 %	A
6	6.4.1	Realizar Encuestas Larvarias Previas y Posteriores a las Acciones de Control Larvario								
		Mide trimestralmente el porcentaje de Localidades prioritarias con encuesta y verificación larvaria en localidades intervenidas con Control Larvario.	Trimestral	Al corte	Se mide trimestralmente la proporción de localidades con estudios de encuestas y verificación larvaria previo y posterior a las acciones de control larvario	1.00	\$9,501.26	0.00	0.00 %	A

**Programa: Paludismo**

Índice	Actividad General	Indicador	Frecuencia de medición	Medición de avance	Meta	Meta programada	Presupuesto	Meta realizada	Porcentaje avance	Estatus
1	1.3.2	Toma de gota gruesa a casos probables.								
		El indicador mide el porcentaje de casos probables a quienes se les tomo una gota gruesa para diagnóstico	Trimestral	Acumulable	Muestrear al 100% de los casos probables con un examen de gota gruesa.	100.00	\$351,179.62	74.00	74.00 %	A
2	1.6.1	Impacto de Comités de Certificación activos.								
		Reuniones del Comité Técnico Estatal que se realizan para gestionar o informar las acciones para lograr la certificación del estado como área libre de transmisión del paludismo	Trimestral	Acumulable	Cumplimiento trimestral de reuniones del Comité estatal de Certificación, cada comité debe reunirse una vez cada trimestre.	4.00	\$13,316.33	3.00	75.00 %	A
3	3.2.1	Capacitación al personal médico, paramédico y operativo, con perspectiva de género.								
		Cuantifica la capacitación al personal de salud	Anual	Acumulable	Se deberá capacitar con perspectiva de género, al 100% del personal de salud existente	100.00	\$31,027.82	0.00	0.00 %	A

**Programa: Chagas**

Índice	Actividad General	Indicador	Frecuencia de medición	Medición de avance	Meta	Meta programada	Presupuesto	Meta realizada	Porcentaje avance	Estatus
1	4.2.1	Tratamiento etiológico supervisado a casos								
		Total de casos confirmados en los que se ministra el tratamiento supervisado, de acuerdo a los lineamientos especificados en el Manual de Diagnóstico y Tratamiento de la Enfermedad de Chagas.	Trimestral	Acumulable	Evaluar la eficiencia y eficacia de los tratamientos otorgados a los casos de Enfermedad de Chagas. Se dará seguimiento trimestral y evaluación anual.	4.00	\$273,845.05	1.00	25.00 %	A
2	5.2.1	Confirmación serológica de donadores positivos a tamizaje								
		Indicador de proceso: Cuantifica el incremento anual en el número de pruebas de tamizaje que son tomadas y confirmadas serológicamente en centros de transfusión sanguínea.	Trimestral	Acumulable	Evaluar la cobertura en la confirmación de los donadores doblemente reactivos de bancos de sangre. Se realizará seguimiento trimestral y evaluación anual.	30.00	\$14,580.96	22.00	73.00 %	A

**Programa: Picadura de Alacrán**

Índice	Actividad General	Indicador	Frecuencia de medición	Medición de avance	Meta	Meta programada	Presupuesto	Meta realizada	Porcentaje avance	Estatus
1	4.2.2	Tratamiento oportuno								
		El indicador medirá el número de casos a los que se les ministre con oportunidad el tratamiento faboterápico específico, estimado por aquellos pacientes que son tratados en los primeros 30 minutos después de ser picados por el alacrán.	Trimestral	Acumulable	Evalúa de forma trimestral la oportunidad de la atención a los casos de intoxicación por picadura de alacrán IPPA	60.00	\$1,412,738.40	37.00	61.00 %	A

Entidad federativa: Tlaxcala

**Programa: Diabetes**

Índice	Actividad General	Indicador	Frecuencia de medición	Medición de avance	Meta	Meta programada	Presupuesto	Meta realizada	Porcentaje avance	Estatus
1	1.1.1	Realizar acciones de detección y diagnóstico oportuno de diabetes mellitus en la población de 20 años y más, responsabilidad de la Secretaría de Salud.	Trimestral	Acumulable	Realizar acciones de detección y diagnóstico oportuno de diabetes mellitus en la población de 20 años y más, responsabilidad de la Secretaría de Salud.	174719.00	\$1,098,876.66	130,692.00	74.00 %	A
2	3.1.1	Contar con los insumos suficientes (HbA1c) que permitan evaluar de manera periódica el control de los pacientes con diabetes mellitus.	Trimestral	Acumulable	Ofertar acciones de seguimiento oportuno que contribuyan a evaluar adecuadamente (HbA1c) a las personas con diabetes en el primer nivel de atención.	2665.00	\$1,641,700.89	2,055.00	77.00 %	A
3	3.1.3	Garantizar que las unidades de especialidades medicas UNEMES EC cuenten con lo necesario (Contratación de personal, insumos, estudios laboratorio, medicamentos, etc. etc) que les permita otorgar una atención integral al paciente con DM, en alineación a la Estrategia Nacional contra el sobrepeso, obesidad y diabetes	Trimestral	Al corte	UNEMES EC que cuentan con lo necesario para realizar acciones (Gestión, atención y capacitación) alineadas a la Estrategia Nacional para la Prevención y el Control del sobrepeso, obesidad y la diabetes.	1.00	\$15,046,511.54	1.00	100.00 %	A
4	3.2.1	Ofertar acciones de seguimiento oportuno que contribuyan al control adecuado de las personas con Diabetes mellitus en el primer nivel de atención	Trimestral	Al corte	Número de pacientes con diabetes mellitus en control ya sea con hemoglobina glucosilada (HbA1c), (glicemia sérica o capilar), en la población responsabilidad de la Secretaría de Salud.	879.00	\$2,404,448.00	822.00	93.00 %	A
5	4.1.1	Realizar acciones de capacitación y desarrollo de competencias el primer nivel de atención otorgadas por las UNEMES EC.	Trimestral	Acumulable	Realizar acciones de capacitación y desarrollo de competencias otorgadas por la UNEME EC y dirigidas al personal de salud del primer nivel de atención	8.00	\$115,899.57	8.00	100.00 %	A
6	5.1.1	Contar con el abasto oportuno y suficiente de los requerimientos necesarios para llevar a cabo la Estrategia Nacional para la prevención y control del sobrepeso, la obesidad y la diabetes en el primer nivel de atención	Trimestral	Al corte	Contar con el abasto oportuno de los requerimientos necesarios para llevar a cabo la Estrategia para la Prevención y Control del Sobrepeso la Obesidad y la Diabetes en el primer nivel de atención.	6.00	\$294,018.20	1.00	16.00 %	A

**Programa: O-RCV**

Índice	Actividad General	Indicador	Frecuencia de medición	Medición de avance	Meta	Meta programada	Presupuesto	Meta realizada	Porcentaje avance	Estatus
1	1.1.1	Realizar acciones de detección oportuna de obesidad en la población de 20 años y más, responsabilidad de Secretaría de Salud	Trimestral	Acumulable	Detecciones oportunas de obesidad en población de 20 años y más responsabilidad de la Secretaría de Salud	174719.00	\$1,273,910.00	121,501.00	69.00 %	A
2	1.1.2	Realizar acciones de detección oportuna de hipertensión arterial en la población de 20 años y más, responsabilidad de Secretaría de Salud.	Trimestral	Acumulable	Detecciones oportunas de hipertensión arterial, en población de 20 años y más, responsabilidad de la Secretaría de Salud.	174719.00	\$1,068,983.09	118,909.00	68.00 %	A
3	2.1.1	Ofertar acciones de seguimiento oportuno que contribuyan al control adecuado de las personas con hipertensión arterial	Trimestral	Al corte	Dar el seguimiento oportuno, que contribuya al control adecuado de los pacientes con Hipertensión Arterial a través de la medición y registro de presión arterial en el primer nivel de atención.	14431.00	\$1,000,600.00	14,313.00	99.00 %	A
4	3.6.2	Realizar acciones de rectoría que permita monitorear, supervisar y capacitar continuamente a profesionales de la salud en el primer nivel de atención	Semestral	Acumulable	Realizar acciones de capacitación a profesionales de la salud que prestan atención a EC, en las unidades participantes en la Redes	8.00	\$269,355.00	0.00	0.00 %	A



**SALUD**  
SECRETARÍA DE SALUD



**INFORME ACUMULADO SOBRE AVANCES DE INDICADORES ESTATALES**

**SUSTENTO NORMATIVO: CONVENIO ESPECIFICO, AFASPE, EJERCICIO 2016**

Entidad federativa: Hidalgo

**Programa: O-RCV**

Índice	Actividad General	Indicador	Frecuencia de medición	Medición de avance	Meta	Meta programada	Presupuesto	Meta realizada	Porcentaje avance	Estatus	
5	4.1.1	Impulsar el control en pacientes con obesidad que estén en tratamiento en el 1o nivel de atención.	Pacientes con obesidad, en tratamiento en el 1er nivel de atención y que alcanzaron sus metas de control	Trimestral	Al corte	Porcentaje de pacientes con obesidad, en tratamiento en el 1er nivel de atención y que alcanzaron sus metas de control	2745.00	\$2,982,473.29	1,708.00	62.00 %	A
6	4.2.1	Impulsar el control en pacientes con dislipidemias que estén en tratamiento en el 1o nivel de atención	Pacientes con dislipidemias en tratamiento en el 1er. nivel de atención y que alcanzaron sus metas de control	Trimestral	Al corte	Porcentaje de pacientes con dislipidemias en tratamiento en el 1er. nivel de atención y que alcanzaron sus metas de control	2377.00	\$1,415,089.61	1,563.00	65.00 %	A
7	4.2.2	Garantizar que el personal operativo, participando en Estrategia Nacional para la prevención y Control del Sobrepeso, la Obesidad y la Diabetes realice las funciones acorde a lo marcado en los lineamientos.	Número de personal operativo contratado, que realiza las funciones para la ENPyCSOD, de acuerdo a lo marcado en los lineamientos	Anual	Al corte	Porcentaje de personal operativo contratado, que realiza las funciones para la ENPyCSOD, de acuerdo a lo marcado en los lineamientos	8.00	\$2,018,995.00	0.00	0.00 %	A

**Programa: Envejecimiento**

Índice	Actividad General	Indicador	Frecuencia de medición	Medición de avance	Meta	Meta programada	Presupuesto	Meta realizada	Porcentaje avance	Estatus	
1	2.1.1	Efectuar cursos de capacitación al personal de salud en temas relevantes en materia de envejecimiento	Realización de cursos sobre temas de alto impacto en la salud de la persona adulta mayor a personal de salud o cuidadores	Anual	Acumulable	Capacitación sobre temas de alto impacto en la salud de la persona adulta mayor para personal de salud en el primer nivel de atención	5.00	\$60,000.00	0.00	0.00 %	A
2	5.1.2	Fomentar acciones de detección y control en la Semana de Salud para Gente Grande (SSGG)	Son las acciones detección y control realizadas a la persona adulta mayor durante la SSGG	Anual	Acumulable	60% de la población de 60 años y más no asegurada, considerando que por cada tres actividades se cuentan como una acción	1.00	\$4,059,568.06	0.00	0.00 %	A
3	6.2.2	Detectar Síndromes Geriátricos (Incontinencia Urinaria y Caídas) en la población adulta mayor	Es el número de detección de Síndromes Geriátricos en su componentes que son caídas e incontinencia urinaria en personas adultas mayores no aseguradas	Anual	Acumulable	Detecciones de Síndromes Geriátricos (Caídas e Incontinencia Urinaria) en 20% de la población adulta mayor (60 años y más) no asegurada	20.00	\$44,474.20	0.00	0.00 %	A
4	6.2.4	Realizar la Detección Integrada de Sintomatología Prostática en población masculina con riesgo	Es el número de detecciones integradas de sintomatología de Hiperplasia Prostática en población masculina de 45 años y más no aseguradas	Anual	Acumulable	Detección de Sintomatología Prostática en 10% de la población masculina de 45 años y mas no asegurados	50.00	\$248,642.44	0.00	0.00 %	A

**Programa: Salud Bucal**

Índice	Actividad General	Indicador	Frecuencia de medición	Medición de avance	Meta	Meta programada	Presupuesto	Meta realizada	Porcentaje avance	Estatus	
1	3.2.1	Realización de Campañas Estatales de Salud Bucal.	Corresponde a la realización de las Semanas Estatales de Salud Bucal dos veces por año.	Semestral	Acumulable	Realizar 2 Semanas Estatales de salud bucal al año. Contemplar actividades que realizan durante las semanas intensivas, reuniones con Comité Estatal de SB y promover acuerdos de participación con los sectores público, social y privado.	2.00	\$1,052,480.00	1.00	50.00 %	A
2	4.3.1	Aplicación del Esquema Básico de Prevención (intramuros).	Corresponde a la aplicación del Esquema Básico de Prevención en Salud Bucal en las unidades aplicativas.	Trimestral	Acumulable	Se reporta el número de actividades realizadas de las siguientes variables: control de placa bacteriana, instrucción de técnica de cepillado e instrucción para el uso del hilo dental, profilaxis, revisión de tejidos bucales y asistentes a sesión sobre salud bucal.	724900.00	\$3,571,604.00	488,374.00	67.00 %	A



**INFORME ACUMULADO SOBRE AVANCES DE INDICADORES ESTATALES**  
**SUSTENTO NORMATIVO: CONVENIO ESPECIFICO, AFASPE, EJERCICIO 2016**

Entidad Federativa: Oaxaca

**Programa: Salud Bucal**

Índice	Actividad General	Indicador	Frecuencia de medición	Medición de avance	Meta	Meta programada	Presupuesto	Meta realizada	Porcentaje avance	Estatus			
3	5.1.1	Desarrollo de actividades curativo asistenciales			Se contemplan actividades preventivas y curativo asistenciales que se realizan en unidades aplicativas.	Trimestral	Acumulable	Se reporta el número de actividades curativo asistenciales: (intramuros) Contemplar todas las actividades que se realizan intramuros a excepción del esquema básico de prevención y tratamiento integral terminado.	600144.00	\$8,792,597.32	419,030.00	69.00 %	A
4	6.4.1	Aplicación del Tratamiento Restaurativo Atraumático.			Se contempla la aplicación del tratamiento restaurativo atraumático.	Trimestral	Acumulable	Se reporta el número de aplicaciones del tratamiento restaurativo atraumático. Incluir en el presupuesto la capacitación y seguimiento del TRA.	1800.00	\$9,798.00	1,915.00	106.00 %	A
5	7.4.1	Reproducir y difundir material educativo y didáctico sobre salud bucal.			Se contemplan las unidades aplicativas que reciben material educativo y didáctico en materia de Salud Bucal.	Anual	Al corte	Se reporta el número de unidades aplicativas con servicio odontológico a las que se les proporciona material educativo y didáctico de salud bucal.	84.00	\$4,000.00	0.00	0.00 %	A
6	7.6.1	Realizar cursos de capacitación en las principales estrategias del programa de salud bucal.			Se contemplan los cursos de capacitación en las principales estrategias del programa.	Anual	Al corte	Se reporta el número de cursos de capacitación impartidos al personal estatal, jurisdiccional y operativo del programa de salud bucal. Contemplar en el presupuesto gastos de camino, viáticos, pasajes y arrendamiento de la sede.	7.00	\$101,000.00	0.00	0.00 %	A
7	8.4.1	Supervisar el avance del programa.			Se contemplan las supervisiones a unidades aplicativas en la entidad.	Anual	Al corte	Se contempla el total de las supervisiones realizadas al personal odontológico de las jurisdicciones y unidades aplicativas para el adecuado desarrollo del programa de salud bucal.	146.00	\$49,003.00	0.00	0.00 %	A
8	9.4.1	Acciones administrativas para la conducción del Programa.			Se contempla el total de consultas de primera vez y subsecuentes del servicio estomatológico.	Trimestral	Acumulable	Se reporta el total de consultas estomatológicas de primera vez y subsecuentes. Incluye todo lo relacionado a la conducción del programa, material de oficina, equipo de computo, viáticos y transporte a reuniones nacionales, etc.	225304.00	\$417,952.50	151,605.00	67.00 %	A

**Programa: Tuberculosis**

Índice	Actividad General	Indicador	Frecuencia de medición	Medición de avance	Meta	Meta programada	Presupuesto	Meta realizada	Porcentaje avance	Estatus			
1	1.2.1	Coordinar la realización de eventos de capacitación dirigidos al personal de salud vinculado con la prevención y control de la tuberculosis.			Eventos de capacitación dirigidos al personal de salud sobre la prevención y control de la tuberculosis, realizados en las entidades federativas.	Trimestral	Al corte	Cada estado programa sus eventos de capacitación anual, el valor programado para nivel nacional es la suma de los eventos realizados por los estados.	1.00	\$303,076.00	0.00	0.00 %	A
2	1.5.1	Realizar acciones encaminadas a la detección y diagnóstico oportuno de tuberculosis			Detección de tuberculosis entre sintomáticos respiratorios	Trimestral	Al corte	Se consideran las baciloscopias de primera vez positivas y negativas registradas en el SIS en el apartado de Auxiliares de diagnóstico. El valor programado para nivel nacional es la suma de los eventos realizados por los estados. Cada estado tiene una meta individual.	4000.00	\$3,100,544.37	2,787.00	69.00 %	A





Entidad federativa: Tlaxcala

**Programa: Tuberculosis**

Índice	Actividad General	Indicador	Frecuencia de medición	Medición de avance	Meta	Meta programada	Presupuesto	Meta realizada	Porcentaje avance	Estatus	
3	1.5.2	Ingresar a tratamiento a los casos de tuberculosis registrados	Tratamientos iniciados a los casos de tuberculosis nuevos y retratamientos (total de casos registrados)	Trimestral	Al corte	El indicador provee información sobre el número de casos diagnosticados que ingresan a tratamiento. Incluye casos nuevos y reingresos, recaídas y fracasos registrados en el año. El valor programado para nivel nacional es la suma de los pacientes tratados en los estados. Cada estado tiene su meta individual.	38.00	\$325,359.62	21.00	55.00 %	A
4	1.5.3	Promover el uso de terapia preventiva con isoniacida en población vulnerable	Niños y niños menores de 5 años de edad contactos de pacientes de tuberculosis, que iniciaron terapia preventiva con isoniacida (TPI)	Trimestral	Al corte	Promover el uso de terapia preventiva con isoniacida en población vulnerable, a contactos de casos nuevos y retratamientos de tuberculosis menores de 5 años	8.00	\$1,445.40	6.00	75.00 %	A
5	2.4.1	Proporcionar atención integral a personas con tuberculosis fármacorresistente.	Tratamiento de segunda línea a personas con tuberculosis fármacorresistente	Trimestral	Al corte	Personas con tuberculosis fármacorresistente que ingresaron al tratamiento con fármacos de segunda línea. El valor programado para nivel nacional es la suma de los pacientes tratados en los estados. Cada estado tiene su meta individual.	2.00	\$50,108.55	0.00	0.00 %	A
6	3.4.1	Ingresar a terapia preventiva con isoniacida a personas con VIH que la requieran	Administrar terapia preventiva con isoniacida a personas con VIH que la requieran.	Trimestral	Al corte	En coordinación con el Programa de CENSIDA se elaboró la meta de personas con VIH programadas para terapia preventiva con isoniacida. El valor programado para nivel nacional es la suma de los pacientes con TPI en los estados. Cada estado tiene su meta individual.	70.00	\$12,117.27	33.00	47.00 %	A
7	5.1.1	Realizar visitas de asesoría y supervisión en todos los niveles de operación del programa de tuberculosis	Realización de visitas de asesoría y supervisión programadas por nivel estatal a los niveles locales.	Trimestral	Al corte	Considerar visitas de supervisión y asesoría a unidades con mayor problemática y con baja detección de sintomáticos respiratorios. El valor programado para nivel nacional es la suma de supervisiones programadas por los estados. Cada estado tiene su meta individual.	96.00	\$150,000.00	74.00	77.00 %	A

**Programa: Lepra**

Índice	Actividad General	Indicador	Frecuencia de medición	Medición de avance	Meta	Meta programada	Presupuesto	Meta realizada	Porcentaje avance	Estatus	
1	1.1.1	Coordinar la realización de eventos de capacitación dirigidos al personal de salud, enfocado al manejo integral de personas afectadas por lepra.	Número de eventos de capacitación enfocados al manejo integral de todas las personas afectadas por lepra	Anual	Acumulable	Realizar 33 capacitaciones para el personal de salud del primer nivel de atención, con una duración mínima de 16 horas curriculares.	1.00	\$100,000.00	0.00	0.00 %	A
2	5.2.1	Realizar material de difusión en población de localidades y municipios endémicos.	Cumplimiento de entrega de material de difusión en eventos.	Anual	Acumulable	Se refiere a la entrega de material de difusión sobre lepra en los eventos de capacitación formal o en el marco de la conmemoración del día mundial de lucha contra la lepra.	1.00	\$100,000.00	0.00	0.00 %	A



**SALUD**  
SECRETARÍA DE SALUD



**INFORME ACUMULADO SOBRE AVANCES DE INDICADORES ESTATALES**

**SUSTENTO NORMATIVO: CONVENIO ESPECIFICO, AFASPE, EJERCICIO 2016**

Entidad federativa: Tlaxcala

**Programa: Urgencias Epid. y Desastres**

Índice	Actividad General	Indicador	Frecuencia de medición	Medición de avance	Meta	Meta programada	Presupuesto	Meta realizada	Porcentaje avance	Estatus	
1	1.1.1	Programar reuniones trimestrales del Comité Estatal para la Seguridad en Salud.	Trimestral	Acumulable	Verificar la realización de las reuniones ordinarias trimestrales del Comité Estatal para la Seguridad en Salud durante el año. Total 4 estatal.	La meta acumulada federal es de 128 reuniones estatales del comité, siendo 4 reuniones trimestrales las que aplican como meta para cada Estado. Para el Estado se realizará por trimestre una reunión del Comité Estatal con los siguientes valores de avance por trimestre (1=25%; 2=50%; 3=75% y 4=100%)	4.00	\$7,482.05	3.00	75.00 %	A
2	3.1.1	Cursos de capacitación para el personal involucrado en la operación del programa.	Trimestral	Acumulable	Cursos de capacitación realizados por la entidad federativa para el personal involucrado en la operación del programa de Atención de Urgencias Epidemiológicas y Desastres.	La meta acumulada federal es de al menos 64 capacitaciones estatales. Para el Estado se realizarán al menos 2 cursos de capacitación al año para el personal de salud involucrado en el programa de Urgencias Epidemiológicas y Desastres. A cumplir 100% de lo programado.	2.00	\$51,346.10	0.00	0.00 %	A
3	4.1.1	Integración de la reserva estratégica de insumos para urgencias epidemiológicas, desastres e influenza estacional o pandémica.	Semestral	Al corte	Integración de kits de insumos y medicamentos para la atención de emergencias en salud.	La meta acumulada federal es de al menos 96 kits estatales. Para el Estado aplica la integración de al menos 3 kits al año como reserva estratégica para urgencias epidemiológicas, desastres y muestras en humanos. (Al menos 1 de urgencias epidemiológicas, 1 para desastres y 1 para muestras. (100% de lo programado)	3.00	\$230,977.80	3.00	100.00 %	A
4	5.1.1	Organizar la atención oportuna de emergencias en salud (< de 48 hrs).	Trimestral	Al corte	Emergencias en salud atendidas con oportunidad (brotes y desastres en menos de 48 hrs).	Realizar la atención oportuna del 100% de las emergencias en salud en menos de 48 horas. Se calcula con base en brotes y desastres registrados y atendidos en cada entidad federativa. Meta al menos 95% de atención oportuna.	95.00	\$310,708.21	100.00	105.00 %	A
5	5.2.1	Programar supervisión a las jurisdicciones sanitarias de mayor riesgo.	Trimestral	Acumulable	Supervisión a las jurisdicciones sanitarias de mayor riesgo y niveles locales para verificar la operación integral del programa de Atención de Urgencias Epidemiológicas y Desastres, con base en las cédulas de supervisión.	La meta acumulada federal es de al menos 64 supervisiones jurisdiccionales. Para el Estado se realizarán al menos 2 supervisiones a jurisdicciones sanitarias.	3.00	\$2,829.40	2.00	66.00 %	A

**Programa: Prevención EDA / Cólera**

Índice	Actividad General	Indicador	Frecuencia de medición	Medición de avance	Meta	Meta programada	Presupuesto	Meta realizada	Porcentaje avance	Estatus	
1	1.1.1	Programar las reuniones trimestrales del Grupo Técnico Estatal e Intersectorial de Prevención de EDA y Cólera.	Trimestral	Al corte	Reuniones ordinarias del Grupo Técnico Estatal e Intersectorial de EDA y cólera.	La meta acumulada federal es de 128 reuniones estatales del Grupo Técnico, siendo 4 reuniones trimestrales las que aplican como meta para cada Estado. Para el Estado se realizará por trimestre una reunión del Grupo Técnico Estatal con los siguientes valores de avance por trimestre (1=25%; 2=50%; 3=75% y 4=100%)	4.00	\$5,000.00	1.00	25.00 %	A

Entidad federativa: Tlaxcala

**Programa: Prevención EDA / Cólera**

Índice	Actividad General	Indicador	Frecuencia de medición	Medición de avance	Meta	Meta programada	Presupuesto	Meta realizada	Porcentaje avance	Estatus
2	2.1.1	Organizar las acciones para la obtención de muestra con hisopo rectal en casos de diarrea para la búsqueda de V. cholerae.	Trimestral	Al corte	Obtención de muestra con hisopo rectal en al menos el 2% de los casos de EDA registrados en las unidades de salud seleccionadas.	2.00	\$718,481.95	2.00	100.00 %	A
3	3.1.2	Programar operativos preventivos de EDA/Cólera con énfasis en áreas de riesgo identificadas.	Semestral	Al corte	Al menos 32 operativos preventivos, uno por cada entidad federativa.	1.00	\$168,999.12	0.00	0.00 %	A
4	4.1.1	Programar la compra y distribución de insumos del kit para la atención médica de casos de diarrea y sospechosos de cólera en unidades de salud.	Semestral	Al corte	La meta acumulada federal es de al menos 160 kits estatales, para cada entidad federativa aplica la integración de al menos 5 kits al año como mínimo.	5.00	\$1,296,772.05	5.00	100.00 %	A
5	5.1.1	Programar cursos-taller para el personal del sector salud sobre el programa de prevención de EDA y cólera.	Semestral	Acumulable	Se solicita que cada entidad federativa realice al menos dos cursos talleres en referencia al programa de prevención de EDA/cólera, dando un total de 64 cursos talleres anuales	2.00	\$150,578.00	0.00	0.00 %	A
6	5.2.1	Organizar visitas de supervisión al programa en las jurisdicciones sanitarias.	Trimestral	Acumulable	La meta acumulada federal es de al menos 64 supervisiones jurisdiccionales. Para el Estado se realizarán al menos 2 supervisiones a jurisdicciones sanitarias con mayor riesgo para EDA y cólera al año.	3.00	\$11,628.00	3.00	100.00 %	A

**Programa: Enfermedades respiratorias**

Índice	Actividad General	Indicador	Frecuencia de medición	Medición de avance	Meta	Meta programada	Presupuesto	Meta realizada	Porcentaje avance	Estatus
1	1.1.2	Realizar acciones para la constitución del PAE-ERI en las entidades federativas.	Anual	Al corte	En el año de 2016 cada una de las 19 entidades federativas que realizarán actividades de instrumentación y operación del PAE-ERI deberán contar con un Responsable Estatal del Programa que gestione y realice dichas actividades.	1.00	\$290,550.00	0.00	0.00 %	A
2	1.1.3	Realizar actividades de supervisión a las unidades que realicen actividades operativas del PAE-ERI.	Trimestral	Al corte	Cada Entidad Federativa deberá realizar 4 supervisiones técnicas a las unidades de salud que realizarán actividades operativas del PAE-ERI.	4.00	\$4,998.00	3.00	75.00 %	A
3	2.2.1	Adquirir los insumos requeridos para la atención de las Enfermedades Respiratorias e Influenza en las unidades de salud de primer nivel de atención.	Semestral	Al corte	Cada entidad federativa deberá contar con medicamentos y equipo médico para la atención de las enfermedades respiratorias.	6.00	\$29,440.00	0.00	0.00 %	A
4	4.1.1	Elaborar y distribuir materiales educativos con perspectiva de interculturalidad y género en salud de las Enfermedades Respiratorias e Influenza	Anual	Al corte	Cada entidad federativa deberá imprimir y difundir 8 materiales de promoción para la prevención y control de las enfermedades respiratorias e influenza (2 materiales para EPOC, 2 para Asma, 2 para Neumonía, 2 para influenza) con enfoque intercultural.	8.00	\$100,000.00	0.00	0.00 %	A



**INFORME ACUMULADO SOBRE AVANCES DE INDICADORES ESTATALES**  
**SUSTENTO NORMATIVO: CONVENIO ESPECIFICO, AFASPE, EJERCICIO 2016**


Entidad Federativa: Tlaxcala

Programa: Enfermedades respiratorias

Indice	Actividad General	Indicador	Frecuencia de medición	Medición de avance	Meta	Meta programada	Presupuesto	Meta realizada	Porcentaje avance	Estatus	
5	4.4.1	Realizar eventos de capacitación en la Prevención y Control de las ERI.	Determina la realización de eventos de capacitación del Programa Estatal de Enfermedades Respiratorias e Influenza.	Semestral	Al corte	Cada entidad federativa para el año 2016 deberá realizar 2 eventos de capacitación técnica y de gestión. Haciendo un total de 38 eventos de capacitación.	2.00	\$48,150.00	1.00	50.00 %	A

**Comentarios:** Sin comentarios

AUTORIZA

  
 DR. ALEJANDRO GUARNIEROS CHUMACERO  
 SECRETARIO DE SALUD Y DIRECTOR  
 GENERAL DEL ORGANISMO PUBLICO  
 DESCENTRALIZADO SALUD DE TLAXCALA

ELABORÓ

  
 DRA. CLAUDIA SALAMANCA VÁZQUEZ  
 DIRECTORA DE PROMOCIÓN A LA SALUD