



SALUD
SECRETARÍA DE SALUD



INFORME TRIMESTRAL SOBRE EL EJERCICIO, DESTINO Y LOS RESULTADOS SOBRE LOS RECURSOS FINANCIEROS MINISTRADOS

SUSTENTO NORMATIVO: CONVENIO ESPECIFICO, AFASPE, EJERCICIO 2016

Entidad federativa: Tlaxcala

Informe: Segundo trimestre

Fecha del Reporte: 29/07/2016

Unidad: Centro Nacional de Programas Preventivos y Control de Enfermedades (CENAPRECE)

Destino del Gasto (Programa)	Monto de recursos presupuestarios					
	Informe acumulado al corte					
	Programados	Ministrados	Comprometidos	Ejercidos	Reintegro TESOFE	Por ejercer
Rabia	\$500,605.93	\$500,605.93	\$0.00	\$0.00	\$0.00	\$500,605.93
	Sin comentarios.					
Dengue	\$230,984.00	\$230,984.00	\$0.00	\$0.00	\$0.00	\$230,984.00
	Sin comentarios.					
Paludismo	\$354,627.00	\$354,627.00	\$0.00	\$0.00	\$0.00	\$354,627.00
	\$64,077.00 se encuentra en proceso de adjudicación,					
Chagas	\$24,800.00	\$24,800.00	\$0.00	\$0.00	\$0.00	\$24,800.00
	Sin comentarios.					
Diabetes	\$605,378.20	\$605,378.20	\$0.00	\$27,979.20	\$0.00	\$577,399.00
	\$577,378.20 de encuentran en proceso de adjudicación.					
O-RCV	\$3,120,995.00	\$3,120,995.00	\$0.00	\$391,968.64	\$0.00	\$2,729,026.36
	\$710,000.00 se encuentra en proceso de adjudicación.					
Envejecimiento	\$75,334.84	\$75,334.84	\$0.00	\$0.00	\$0.00	\$75,334.84
	\$44,474.20 se encuentra en proceso de adjudicación.					



SALUD
SECRETARÍA DE SALUD



INFORME TRIMESTRAL SOBRE EL EJERCICIO, DESTINO Y LOS RESULTADOS SOBRE LOS RECURSOS FINANCIEROS MINISTRADOS

SUSTENTO NORMATIVO: CONVENIO ESPECIFICO, AFAFASPE, EJERCICIO 2016

Entidad federativa: Tlaxcala

Informe: Segundo trimestre

Fecha del Reporte: 29/07/2016

Unidad: Centro Nacional de Programas Preventivos y Control de Enfermedades (CENAPRECE)

Destino del Gasto (Programa)	Monto de recursos presupuestarios					
	Programados	Ministrados	Comprometidos	Ejercidos	Reintegro TESOFE	Por ejercer
Salud Bucal	\$140,479.50	\$140,479.50	\$0.00	\$0.00	\$0.00	\$140,479.50
	Sin comentarios.					
Tuberculosis	\$10,127.76	\$10,127.76	\$0.00	\$0.00	\$0.00	\$10,127.76
Sin comentarios.						
Urgencias Epid. y Desastres	\$250,000.00	\$250,000.00	\$0.00	\$82,426.12	\$0.00	\$167,573.88
\$167,565.63 se encuentra en proceso de adjudicación.						
Prevención EDA / Cólera	\$250,000.00	\$250,000.00	\$0.00	\$160,984.10	\$0.00	\$89,015.90
\$81,033.80 se encuentra en proceso de adjudicación.						
Enfermedades respiratorias	\$368,140.00	\$368,140.00	\$0.00	\$0.00	\$0.00	\$368,140.00
\$77,590.00 se encuentra en proceso de adjudicación.						
Totales	\$5,931,472.23	\$5,931,472.23	\$0.00	\$663,358.06	\$0.00	\$5,268,114.17
Total de monto de recursos presupuestarios						



INFORME TRIMESTRAL SOBRE EL EJERCICIO, DESTINO Y LOS RESULTADOS SOBRE LOS RECURSOS FINANCIEROS MINISTRADOS

SUSTENTO NORMATIVO: CONVENIO ESPECIFICO, AFASPE, EJERCICIO 2016

Entidad federativa: Tlaxcala

Informe: Segundo trimestre

Fecha del Reporte: 29/07/2016

Unidad: Centro Nacional de Programas Preventivos y Control de Enfermedades (CENAPRECE)

Destino del Gasto (Programa)	Monto de rendimientos financieros					
	Informe acumulado al corte					
	Generados	Comprometidos	Ejercidos	Reintegro TESOFE	Por ejercer	Avance %
Rabia	\$260.01	\$0.00	\$0.00	\$0.00	\$260.01	0.00
	Sin comentarios.					
Dengue	\$119.97	\$0.00	\$0.00	\$0.00	\$119.97	0.00
	Sin comentarios.					
Paludismo	\$184.19	\$0.00	\$0.00	\$0.00	\$184.19	0.00
	Sin comentarios.					
Chagas	\$12.88	\$0.00	\$0.00	\$0.00	\$12.88	0.00
	Sin comentarios.					
Diabetes	\$314.43	\$0.00	\$0.00	\$0.00	\$314.43	0.00
	Sin comentarios.					
O-RCV	\$1,621.02	\$0.00	\$0.00	\$0.00	\$1,621.02	0.00
	Sin comentarios.					
Envejecimiento	\$39.13	\$0.00	\$0.00	\$0.00	\$39.13	0.00
	Sin comentarios.					



INFORME TRIMESTRAL SOBRE EL EJERCICIO, DESTINO Y LOS RESULTADOS SOBRE LOS RECURSOS FINANCIEROS MINISTRADOS

SUSTENTO NORMATIVO: CONVENIO ESPECIFICO, AFASPE, EJERCICIO 2016

Entidad federativa: Tlaxcala

Informe: Segundo trimestre

Fecha del Reporte: 29/07/2016

Unidad: Centro Nacional de Programas Preventivos y Control de Enfermedades (CENAPRECE)

Destino del Gasto (Programa)	Monto de rendimientos financieros					
	Informe acumulado al corte					
	Generados	Comprometidos	Ejercidos	Reintegro TESOFE	Por ejercer	Avance %
Salud Bucal	\$72.96	\$0.00	\$0.00	\$0.00	\$72.96	0.00
	Sin comentarios.					
Tuberculosis	\$5.26	\$0.00	\$0.00	\$0.00	\$5.26	0.00
	Sin comentarios.					
Urgencias Epid. y Desastres	\$129.85	\$0.00	\$0.00	\$0.00	\$129.85	0.00
	Sin comentarios.					
Prevención EDA / Cólera	\$129.85	\$0.00	\$0.00	\$0.00	\$129.85	0.00
	Sin comentarios.					
Enfermedades respiratorias	\$191.21	\$0.00	\$0.00	\$0.00	\$191.21	0.00
	Sin comentarios.					
Totales	\$3,080.76	\$0.00	\$0.00	\$0.00	\$3,080.76	0.00
Total de monto de rendimientos financieros						



INFORME TRIMESTRAL SOBRE EL EJERCICIO, DESTINO Y LOS RESULTADOS SOBRE LOS RECURSOS FINANCIEROS MINISTRADOS

SUSTENTO NORMATIVO: CONVENIO ESPECIFICO, AFASPE, EJERCICIO 2016


Entidad federativa: Tlaxcala

Informe: Segundo trimestre


Fecha del Reporte: 29/07/2016

Unidad: Centro Nacional de Programas Preventivos y Control de Enfermedades (CENAPRECE)


AUTORIZA


DRA CLAUDIA SALAMANCA VAZQUEZ
DIRECTORA DE PROMOCION A LA SALUD

ELABORÓ


C.P. LUZ MARIA PORTILLO GARCIA
DIRECTORA DE ADMINISTRACION DE LA SECRETARIA DE SALUD Y OPD SALUD DE TLAXCALA

Vo. Bo.


DR. ALEJANDRO GUARNEROS CHUMACERO
SECRETARIO DE SALUD Y DIRECTOR GENERAL DEL ORGANISMO PUBLICO DESCENTRALIZADO SALUD DE TLAXCALA



SALUD
SECRETARÍA DE SALUD



INFORME ACUMULADO SOBRE EL EJERCICIO Y DESTINO DE LOS BIENES/SERVICIOS MINISTRADOS
SUSTENTO NORMATIVO: ANEXO 5 DEL CONVENIO AFASPE, EJERCICIO 2016

Fecha del Reporte: 28 de Julio de 2016

Trimestre: Segundo trimestre

Entidad Federativa: Tlaxcala

Unidad: Centro Nacional de Programas Preventivos y Control de Enfermedades (CENAPRECE)

Nota: El valor de cantidad real ministrada solamente contabiliza aquellas ministraciones validadas por el Director de Administración Estatal.
El valor de cantidad aplicada solamente contabiliza aquellas aplicaciones validadas por el Coordinador Administrativo Federal.

Programa : O-RCV

Índice	Descripción del Bien / Descripción Complementaria	Fuente de Financiamiento	Cantidad Programada	Costo total estimado	Bienes/Servicios						
					Acumulado al corte			Aplicado			
					Cantidad real ministrada	Costo total real	% Avance ministrado	Por ministrar	Cantidad real Aplicada	% Avance aplicado	Por aplicar
1.1.1.1	Tiras reactivas. Tira reactiva para la determinación semicuantitativa de microalbumina en orina, en un rango de 10 a 100 mg/L, en un tiempo aproximado...	Anexo IV - Apoyo Federal	12069	\$350,001.00	0	\$0.00	0.00	12069	0	0.00	0
4.2.1.1	Tiras reactivas para determinación cuantitativa de perfil de lípidos (para ser utilizadas en equipo portátil para la determinación cuantitativa de coles...	Anexo IV - Apoyo Federal	3721	\$1,137,956.22	0	\$0.00	0.00	3721	0	0.00	0

Programa : Tuberculosis

Índice	Descripción del Bien / Descripción Complementaria	Fuente de Financiamiento	Cantidad Programada	Costo total estimado	Bienes/Servicios						
					Acumulado al corte			Aplicado			
					Cantidad real ministrada	Costo total real	% Avance ministrado	Por ministrar	Cantidad real Aplicada	% Avance aplicado	Por aplicar
2.4.1.1	Antibióticos (substancias y productos farmacéuticos) Descripción complementaria Amoxicilina ácido clavulánico, tabletas 875mg /125 mg	Ramo 12-Apoyo Federal	365	\$974.55	0	\$0.00	0.00	365	0	0.00	0



INFORME ACUMULADO SOBRE EL EJERCICIO Y DESTINO DE LOS BIENES/SERVICIOS MINISTRADOS
SUSTENTO NORMATIVO: ANEXO 5 DEL CONVENIO AFASPE, EJERCICIO 2016

Fecha del Reporte: 28 de Julio de 2016

Trimestre: Segundo trimestre

Entidad Federativa: Tlaxcala

Unidad: Centro Nacional de Programas Preventivos y Control de Enfermedades (CENAPRECE)

Nota: El valor de cantidad real ministrada solamente contabiliza aquellas ministraciones validadas por el Director de Administración Estatal. El valor de cantidad aplicada solamente contabiliza aquellas aplicaciones validadas por el Coordinador Administrativo Federal.

Programa : Tuberculosis	Índice	Descripción del Bien / Descripción Complementaria	Fuente de Financiamiento	Cantidad Programada	Costo total estimado	Bienes/Servicios					
						Acumulado al corte					
						Cantidad real Ministrada	Costo total real	% Avance ministrado	Por ministrar	Cantidad real Aplicada	% Avance aplicado
2.4.1.1	Antibióticos (substancias y productos farmaceuticos) Descripción complementaria Acido pararaminosalicílico (PAS), sobre de granulado con 4 g	Ramo 12-Apoyo Federal	312	\$7,060.56	0	\$0.00	0.00	312	0	0.00	0
2.4.1.1	Antibióticos (substancias y productos farmaceuticos) Descripción complementaria Capreomicina, inyectable, vial de 1 gramo	Ramo 12-Apoyo Federal	208	\$17,503.20	0	\$0.00	0.00	208	0	0.00	0
2.4.1.1	Antibióticos (substancias y productos farmaceuticos) Descripción complementaria Cicloserina, tabletas de 250 mg	Ramo 12-Apoyo Federal	936	\$6,589.44	0	\$0.00	0.00	936	0	0.00	0
2.4.1.1	Antibióticos (substancias y productos farmaceuticos) Descripción complementaria Protonamida, tabletas de 250 mg	Ramo 12-Apoyo Federal	936	\$2,321.28	0	\$0.00	0.00	936	0	0.00	0
2.4.1.1	Antibióticos (substancias y productos farmaceuticos) Descripción complementaria Etambutol, tabletas de 400 mg	Ramo 12-Apoyo Federal	936	\$524.16	0	\$0.00	0.00	936	0	0.00	0
2.4.1.1	Antibióticos (substancias y productos farmaceuticos) Descripción complementaria Levofloxacino, tabletas de 250 mg	Ramo 12-Apoyo Federal	936	\$1,160.64	0	\$0.00	0.00	936	0	0.00	0



INFORME ACUMULADO SOBRE EL EJERCICIO Y DESTINO DE LOS BIENES/SERVICIOS MINISTRADOS
SUSTENTO NORMATIVO: ANEXO 5 DEL CONVENIO AFAFASPE, EJERCICIO 2016

Fecha del Reporte: 28 de Julio de 2016
Trimestre: Segundo trimestre
Entidad Federativa: Tlaxcala

Unidad: Centro Nacional de Programas Preventivos y Control de Enfermedades (CENAPRECE)

Nota: El valor de cantidad real ministrada solamente contabiliza aquellas ministraciones validadas por el Director de Administración Estatal.
 El valor de cantidad aplicada solamente contabiliza aquellas aplicaciones validadas por el Coordinador Administrativo Federal.

Programa : Tuberculosis		Indice	Descripción del Bien / Descripción Complementaria	Fuente de Financiamiento	Cantidad Programada	Costo total estimado	Bienes/Servicios								
							Acumulado al corte								
							Cantidad real Ministrada	Costo total real	% Avance ministrado	Por ministrar	Cantidad real Aplicada	% Avance aplicado	Por aplicar		
2.4.1.1 Antibióticos (substancias y productos farmacéuticos) Descripción complementaria Moxitoxacino, tableta de 400 mg							312	\$3,500.64	0	\$0.00	0.00	312	0	0.00	0
2.4.1.1 Antibióticos (substancias y productos farmacéuticos) Descripción complementaria Prazinaimida, tabletas de 400 mg							936	\$346.32	0	\$0.00	0.00	936	0	0.00	0
5.1.1.1 Impresión y elaboración de publicaciones oficiales y de información en general para difusión Descripción complementaria Material Impreso para la capacitación del personal de salud							1	\$5,000.00	0	\$0.00	0.00	1	0	0.00	0



SALUD
SECRETARÍA DE SALUD



INFORME ACUMULADO SOBRE EL EJERCICIO Y DESTINO DE LOS BIENES/SERVICIOS MINISTRADOS
SUSTENTO NORMATIVO: ANEXO 5 DEL CONVENIO AFASPE, EJERCICIO 2016

Fecha del Reporte: 28 de Julio de 2016

Trimestre: Segundo trimestre

Entidad Federativa: Tlaxcala

Unidad: Centro Nacional de Programas Preventivos y Control de Enfermedades (CENAPRECE)

Nota: El valor de cantidad real ministrada solamente contabiliza aquellas ministraciones validadas por el Director de Administración Estatal.
El valor de cantidad aplicada solamente contabiliza aquellas aplicaciones validadas por el Coordinador Administrativo Federal.

Programa : Rabia

Índice	Descripción del Bien / Descripción Complementaria	Fuente de Financiamiento	Cantidad Programada	Costo total estimado	Bienes/Servicios						
					Acumulado al corte			Aplicado			
					Cantidad real ministrada	Costo total real	% Avance ministrado	Por ministrar	Cantidad real aplicada	% Avance aplicado	Por aplicar
3.1.1.1	Penicilina L.A. Penicilina G Procaínica 100,000 U.I., Penicilina G Benzatínica 100,000 U.I., Dihidroestreptomicina base 200 mg., C.b.p. 1 ml. Frasco ...	Ramo 12-Apoyo Federal	38	\$11,400.00	0	\$0.00	0.00	38	0	0.00	0
3.1.1.1	Tiletanina-Zolazepam al 10% (Uso veterinario) Descripción complementaria Frasco con diluyente 5 ml	Ramo 12-Apoyo Federal	419	\$117,320.00	0	\$0.00	0.00	419	0	0.00	0
3.1.1.1	Clorhidrato de Xilacina al 2% (Uso veterinario) Descripción complementaria Frasco con solución inyectable, 25 ml	Ramo 12-Apoyo Federal	151	\$15,556.02	0	\$0.00	0.00	151	0	0.00	0



SALUD
SECRETARÍA DE SALUD



INFORME ACUMULADO SOBRE EL EJERCICIO Y DESTINO DE LOS BIENES/SERVICIOS MINISTRADOS
SUSTENTO NORMATIVO: ANEXO 5 DEL CONVENIO AFAASPE, EJERCICIO 2016

Fecha del Reporte: 28 de Julio de 2016

Trimestre: Segundo trimestre

Entidad Federativa: Tlaxcala

Unidad: Centro Nacional de Programas Preventivos y Control de Enfermedades (CENAPRECE)

Nota: El valor de cantidad real ministrada solamente contabiliza aquellas ministraciones validadas por el Director de Administración Estatal. El valor de cantidad aplicada solamente contabiliza aquellas aplicaciones validadas por el Coordinador Administrativo Federal.

Programa : Diabetes		Bienes/Servicios												
Indice	Descripción del Bien / Descripción Complementaria	Fuente de Financiamiento	Cantidad Programada	Costo total estimado	Acumulado al corte					Acumulado al corte				
					Cantidad real Ministrada	Costo total real	% Avance ministrado	Por ministrar	Cantidad real Aplicada	% Avance aplicado	Por aplicar			
3.1.1.1	Prueba en tira reactiva, cartucho o cubeta de reacción descartable, para la determinación cuantitativa de hemoglobina glucosilada fracción A1c en sangr....	Anexo IV - Apoyo Federal	6340	\$1,619,806.60	0	\$0.00	0.00	6340	0	0.00	0	0.00	0	
3.2.1.1	Tiras reactivas. Para determinación de glucosa en sangre capilar con límite de medición en glucómetro hasta 500 o 600 mg/dl. Con membrana hidrofílica ...	Anexo IV - Apoyo Federal	259100	\$2,404,448.00	0	\$0.00	0.00	259100	0	0.00	0	0.00	0	
Programa : Dengue													Bienes/Servicios	
Indice	Descripción del Bien / Descripción Complementaria	Fuente de Financiamiento	Cantidad Programada	Costo total estimado	Acumulado al corte					Acumulado al corte				
					Cantidad real Ministrada	Costo total real	% Avance ministrado	Por ministrar	Cantidad real Aplicada	% Avance aplicado	Por aplicar			
6.3.1.1	Plaguicidas (insecticidas) Descripción complementaria Larvicida Biorracional al 7.48% en cajas con 4,000 tabletas	Ramo 12-Apoyo Federal	1	\$25,961.00	1	\$25,961.00	100.00	0	0	0.00	0	0.00	1	



INFORME ACUMULADO SOBRE EL EJERCICIO Y DESTINO DE LOS BIENES/SERVICIOS MINISTRADOS
SUSTENTO NORMATIVO: ANEXO 5 DEL CONVENIO AFASPE, EJERCICIO 2016

Fecha del Reporte: 28 de Julio de 2016

Trimestre: Segundo trimestre

Entidad Federativa: Tlaxcala

Unidad: Centro Nacional de Programas Preventivos y Control de Enfermedades (CENAPRECE)

Nota: El valor de cantidad real ministrada solamente contabiliza aquellas ministraciones validadas por el Director de Administración Estatal. El valor de cantidad aplicada solamente contabiliza aquellas aplicaciones validadas por el Coordinador Administrativo Federal.

Programa : Dengue	Indice	Descripción del Bien / Descripción Complementaria	Fuente de Financiamiento	Cantidad Programada	Costo total estimado	Bienes/Servicios					
						Acumulado al corte					
						Cantidad real Ministrada	Costo total real	% Avance ministrado	Por ministrar	Cantidad real Aplicada	% Avance aplicado
6.3.1.1	Plaguicidas (insecticidas) Descripción complementaria Larvicida microbiano BTI al 37.4% en gránulos dispersables, cajas con 24 tarros de 500 gramos	Ramo 12-Apoyo Federal	9	\$144,497.97	9	\$144,497.97	100.00	0	0	0.00	9

AUTORIZA

DRA CLAUDIA SALAMANCA VÁZQUEZ
DIRECTORA DE PROMOCIÓN A LA SALUD

ELABORÓ

C.P. LUZ MARIA FORTILLO GARCIA
DIRECTORA DE ADMINISTRACION DE LA SECRETARIA DE SALUD Y OPD SALUD DE TLAXCALA

Vo. B.

DR. ALEJANDRO GUARNEROS CHUMACERO
SECRETARIO DE SALUD Y DIRECTOR GENERAL DEL ORGANISMO PUBLICO DESCENTRALIZADO SALUD DE TLAXCALA



INFORME ACUMULADO SOBRE AVANCES DE INDICADORES ESTATALES
SUSTENTO NORMATIVO: CONVENIO ESPECIFICO, AFASPE, EJERCICIO 2016

Fecha del Reporte: 29 de Julio de 2016

Trimestre: Segundo trimestre

Entidad Federativa: Tlaxcala

Unidad: Centro Nacional de Programas Preventivos y Control de Enfermedades (CENAPRECE)

Entidad Federativa: Tlaxcala

Programa: Rabia

Índice	Actividad General	Indicador	Frecuencia de medición	Medición de avance	Meta	Meta programada	Presupuesto	Meta realizada	Porcentaje avance	Estatus
1	1.1.1	Colaborar con las entidades federativas en la planeación, ejecución y revisión de resultados de dosis aplicadas en perros y gatos	Trimestral	Acumulable	Porcentaje de dosis de vacuna antirrábica aplicada en perros y gatos	95.00	\$6,550,257.06	111.00	116.00 %	A
2	1.2.1	Promover que las entidades federativas lleven a cabo el barrido casa por casa en el área de riesgo	Trimestral	Al corte	Porcentaje de viviendas trabajadas en el área delimitada como de riesgo	70.00	\$71,254.97	100.00	142.00 %	A
3	1.3.1	Organizar reconocimiento al municipio que apoye a la jurisdicción	Annual	Acumulable	Porcentaje de reconocimientos otorgados a los municipios que apoyan a la jurisdicción sanitaria en la eliminación de la rabia canina	100.00	\$50,000.04	0.00	0.00 %	A
4	2.2.1	Promover en las entidades federativas aplicar el tratamiento antirrábico humano como indica la normatividad vigente	Trimestral	Al corte	Porcentaje de personas agredidas o contactos que inclan tratamiento antirrábico	22.00	\$443,092.00	5.00	22.00 %	A
5	3.1.1	Promover con entidades federativas la concordinación con autoridades locales para la esterilización en lugares de alta marginación	Trimestral	Acumulable	Porcentaje de perros y gatos esterilizados	90.00	\$1,574,274.43	128.00	142.00 %	A
6	4.1.1	Enviar al laboratorio muestras de cerebros de animales agresores, enfermos y ferales que se envíen al laboratorio al laboratorio con base en el número de personas agredidas	Trimestral	Acumulable	Porcentaje de muestras de cerebros de animales agresores, enfermos y ferales enviadas al laboratorio.	69.00	\$402,580.14	200.00	289.00 %	A

Programa: Brucelosis

Índice	Actividad General	Indicador	Frecuencia de medición	Medición de avance	Meta	Meta programada	Presupuesto	Meta realizada	Porcentaje avance	Estatus
1	3.2.1	Dar seguimiento a detección y tratamiento de padecientes con brucelosis	Trimestral	Al corte	Porcentaje de pacientes probables de brucelosis que reciben tratamiento	100.00	\$308,018.03	100.00	100.00 %	A

Programa: Dengue

Índice	Actividad General	Indicador	Frecuencia de medición	Medición de avance	Meta	Meta programada	Presupuesto	Meta realizada	Porcentaje avance	Estatus
1	4.1.1	Registrar de las Acciones de Vigilancia, Prevención y Control en la Plataforma de Vigilancia Entomológica y Control Integral del Vector	Trimestral	Al corte	Mide la regularidad en el reporte semanal de actividades mediante el porcentaje de registro en manera trimestral	46.00	\$251,672.35	14.00	30.00 %	A
2	4.6.1	Tratamiento a casos nuevos de Dengue	Trimestral	Al corte	Tratamiento al 100% de los casos nuevos registrados trimestralmente en la Plataforma del Sistema Nacional de Vigilancia Epidemiológica	100.00	\$139,469.94	0.00	0.00 %	A
3	5.2.1	Desarrollar la vigilancia entomológica con Ovitrampas en Localidades Prioritarias	Trimestral	Al corte	Se medirá semanalmente la variación de indicadores entomológicos de ovitrampas en las Localidades Prioritarias	1.00	\$4,534.44	1.00	100.00 %	A

Entidad Federativa: Tlaxcala

Programa: Dengue

Indice	Actividad General	Indicador	Frecuencia de medición	Medición de avance	Meta	Meta programada	Presupuesto	Meta realizada	Porcentaje avance	Estatus
4	6.3.1	Realizar Acciones de Control Larvario	Trimestral	Al corte	Se medirá trimestralmente el reporte de las acciones de control larvario realizado en las localidades de riesgo.	1.00	\$171,178.35	0.00	0.00 %	A
5	6.3.3	Rociado Intradomiciliar a Casos Probables	Trimestral	Al corte	Proporcion de Cumplimiento con acciones de Rociado Intradomiciliar a Casos Probables registrados en la Plataforma del SINAVE	99.00	\$42,416.10	0.00	0.00 %	A
6	6.4.1	Realizar Encuestas Larvarias Previas y Posteriores a las Acciones de Control Larvario	Trimestral	Al corte	Se medirá trimestralmente la proporcion de localidades con estudios de encuestas y verificación larvaria previo y posterior a las acciones de control larvario	1.00	\$9,501.26	0.00	0.00 %	A

Programa: Paludismo

Indice	Actividad General	Indicador	Frecuencia de medición	Medición de avance	Meta	Meta programada	Presupuesto	Meta realizada	Porcentaje avance	Estatus
1	1.3.2	Toma de gota gruesa a casos probables.	Trimestral	Acumulable	Mezear al 100% de los casos probables con un examen de gota gruesa.	100.00	\$351,179.62	49.00	49.00 %	A
2	1.6.1	Impacto de Comités de Certificación activos.	Trimestral	Acumulable	Cumplimiento trimestral de reuniones del Comité estatal de Certificación, cada comité debe reunirse una vez cada trimestre.	4.00	\$13,316.33	2.00	50.00 %	A
3	3.2.1	Capacitación al personal médico, paramédico y operativo, con perspectiva de género.	Annual	Acumulable	Se deberá capacitar con perspectiva de género, al 100% del personal de salud existente	100.00	\$31,027.82	0.00	0.00 %	A

Programa: Chagas

Indice	Actividad General	Indicador	Frecuencia de medición	Medición de avance	Meta	Meta programada	Presupuesto	Meta realizada	Porcentaje avance	Estatus
1	4.2.1	Tratamiento etiológico supervisado a casos	Trimestral	Acumulable	Evaluar la eficiencia y eficacia de los tratamientos otorgados a los casos de Enfermedad de Chagas. Se dará seguimiento trimestral y evaluación anual.	4.00	\$273,845.05	1.00	25.00 %	A
2	5.2.1	Confirmación serológica de donadores positivos a tamizaje	Trimestral	Acumulable	Evaluar la cobertura en la confirmación de los donadores doblemente reactivos de bancos de sangre. Se realizará seguimiento trimestral y evaluación anual.	30.00	\$14,580.96	16.00	53.00 %	A

Programa: Picadura de Aiacrán

Indice	Actividad General	Indicador	Frecuencia de medición	Medición de avance	Meta	Meta programada	Presupuesto	Meta realizada	Porcentaje avance	Estatus
1	4.2.2	Tratamiento oportuno	Trimestral	Acumulable	Evaluar de forma trimestral la oportunidad de la atención a los casos de inoculación por picadura de aiacrán IPPA	60.00	\$1,412,738.40	27.00	45.00 %	A



INFORME ACUMULADO SOBRE AVANCES DE INDICADORES ESTATALES
SUSTENTO NORMATIVO: CONVENIO ESPECIFICO, AFASPE, EJERCICIO 2016

Programa: Diabetes

Índice	Actividad General	Indicador	Frecuencia de medición	Medición de avance	Meta	Meta programada	Presupuesto	Meta realizada	Porcentaje avance	Estatus
1	1.1.1 Realizar acciones de detección y diagnóstico oportuno de diabetes mellitus en la población de 20 años y más, responsabilidad de la Secretaría de Salud.	Realizar detecciones de diabetes mellitus en la población de 20 años y más de edad, responsabilidad de la Secretaría de Salud.	Trimestral	Acumutable	Realizar acciones de detección y diagnóstico oportuno de diabetes mellitus en la población de 20 años y más, responsabilidad de la Secretaría de Salud.	174719,00	\$ 1,098,876.66	80,175.00	45.00 %	A
2	3.1.1 Contar con los insumos suficientes (HbA1c) que permitan evaluar de manera periódica el control de los pacientes con diabetes mellitus.	Porcentaje de pacientes con DM, a los que se les realizó al menos una prueba de HbA1c, que permita evaluar su control en el primer nivel de atención.	Trimestral	Acumutable	Orientar acciones de seguimiento oportuno que contribuyan a evaluar adecuadamente (HbA1c) a las personas con diabetes en el primer nivel de atención.	2865,00	\$ 1,641,700.89	1,255.00	47.00 %	A
3	3.1.3 Garantizar que las unidades de especialidades médicas UNEMES EC cuenten con lo necesario (Contratación de personal, insumos, estudios laboratoriales, medicamentos, etc. que les permita contar con la atención integral al paciente con DM, en alineación a la Estrategia Nacional contra el sobrepeso, obesidad y diabetes)	UNEMES EC que cuentan con lo necesario para realizar acciones (Gestión, atención y capacitación) alineadas a la Estrategia Nacional para la Prevención y el Control del sobrepeso, obesidad y la diabetes.	Trimestral	Al corte	UNEMES EC que cuentan con lo necesario para realizar acciones (Gestión, atención y capacitación) alineadas a la Estrategia Nacional para la Prevención y el Control del sobrepeso, obesidad y la diabetes.	1,00	\$ 15,046,511.54	1,00	100.00 %	A
4	3.2.1 Orientar acciones de seguimiento oportuno que contribuyan al control adecuado de las personas con Diabetes mellitus en el primer nivel de atención	Porcentaje de pacientes con DM en control con Hemoglobina glicada (HbA1c), glicemia sérica o capilar, en la población de 20 años y más de edad, responsabilidad de la Secretaría de Salud.	Trimestral	Al corte	Número de pacientes con diabetes mellitus en control ya sea con hemoglobina glucosilada (HbA1c) por debajo del 7%, o con glucemia entre 70 y 130 mg/dl en población de 20 años y más del primer nivel de atención.	879,00	\$ 2,404,448.00	430.00	48.00 %	A
5	4.1.1 Realizar acciones de capacitación y desarrollo de competencias el primer nivel de atención otorgadas por las UNEMES EC.	Realizar acciones de capacitación y desarrollo de competencias otorgadas por la UNEMEC y dirigidas al personal de salud del primer nivel de atención	Trimestral	Acumutable	Realizar acciones de capacitación y desarrollo de competencias otorgadas por la UNEMEC y dirigidas al personal de salud del primer nivel de atención	6,00	\$ 115,899.57	3,00	37.00 %	A
6	5.1.1 Contar con el abasto oportuno y suficiente de los requerimientos necesarios para llevar a cabo la Estrategia Nacional para la prevención y control del sobrepeso, la obesidad y la diabetes en el primer nivel de atención	Contar con el abasto oportuno de los requerimientos necesarios para llevar a cabo la Estrategia Nacional para la Prevención y Control del Sobrepeso la Obesidad y la Diabetes en el primer nivel de atención.	Trimestral	Al corte	Número de unidades en el primer nivel de atención participando en la estrategia nacional contra el sobrepeso, obesidad y diabetes que cuentan con servicios de internet	6,00	\$ 294,018.20	6,00	100.00 %	A
Programa: O-RCV										
Índice	Actividad General	Indicador	Frecuencia de medición	Medición de avance	Meta	Meta programada	Presupuesto	Meta realizada	Porcentaje avance	Estatus
1	1.1.1 Realizar acciones de detección oportuna de obesidad en la población de 20 años y más, responsabilidad de Secretaría de Salud	Realizar detección oportuna de obesidad en población de 20 años y más responsabilidad de la Secretaría de Salud	Trimestral	Acumutable	Detecciones oportunas de obesidad en población de 20 años y más responsabilidad de la Secretaría de Salud	174719,00	\$ 1,273,910.00	121,501.00	69.00 %	A
2	1.1.2 Realizar acciones de detección oportuna de hipertensión arterial en la población de 20 años y más, responsabilidad de Secretaría de Salud	Realizar detección oportuna de hipertensión arterial, en población de 20 años y más, responsabilidad de la Secretaría de Salud	Trimestral	Acumutable	Detecciones oportunas de hipertensión arterial, en población de 20 años y más, responsabilidad de la Secretaría de Salud.	174719,00	\$ 1,068,983.09	74,594.00	42.00 %	A
3	2.1.1 Orientar acciones de seguimiento oportuno que contribuyan al control adecuado de las personas con hipertensión arterial	Dar el seguimiento oportuno, que contribuya al control adecuado de los pacientes con Hipertensión Arterial a través de la medición y registro de presión arterial en el primer nivel de atención.	Trimestral	Al corte	Dar el seguimiento oportuno, que contribuya al control adecuado de los pacientes con Hipertensión Arterial a través de la medición y registro de presión arterial en el primer nivel de atención.	14431,00	\$ 1,000,600.00	14,212.00	98.00 %	A
4	3.6.2 Realizar acciones de rectoría que permita monitorear, supervisar y capacitar continuamente a profesionales de la salud en el primer nivel de atención	Realizar acciones de capacitación a profesionales de la salud que prestan atención a EC, en las unidades participantes en la Redes	Semestral	Acumutable	Realizar acciones de capacitación a profesionales de la salud que prestan atención a EC, en las unidades participantes en la Redes	8,00	\$ 260,355.00	0,00	0.00 %	A

Entidad Federativa: Tlaxcala

Programa: O-RCV

Indice	Actividad General	Indicador	Frecuencia de medición	Medición de avance	Meta	Meta programada	Presupuesto	Meta realizada	Porcentaje avance	Estatus
5	4.1.1	Impulsar el control en pacientes con obesidad que están en tratamiento en el 1er nivel de atención y que alcanzaron sus metas de control	Trimestral	Al corte	Porcentaje de pacientes con obesidad, en tratamiento en el 1er nivel de atención y que alcanzaron sus metas de control	2745.00	\$2,982,473.29	1,380.00	50.00 %	A
6	4.2.1	Impulsar el control en pacientes con dislipidemias que están en tratamiento en el 1o nivel de atención	Trimestral	Al corte	Porcentaje de pacientes con dislipidemias en tratamiento en el 1er nivel de atención y que alcanzaron sus metas de control	2377.00	\$1,415,089.61	1,410.00	59.00 %	A
7	4.2.2	Garantizar que el personal operativo, participando en Estrategia Nacional para la prevención y Control del sobrepeso, la Obesidad y la Diabetes realice las funciones acorde a lo marcado en los lineamientos.	Annual	Al corte	Porcentaje de personal operativo contratado, que realiza las funciones para la ENPY/CSD, de acuerdo a lo marcado en los lineamientos	8.00	\$2,018,995.00	0.00	0.00 %	A

Programa: Envigecimiento

Indice	Actividad General	Indicador	Frecuencia de medición	Medición de avance	Meta	Meta programada	Presupuesto	Meta realizada	Porcentaje avance	Estatus
1	2.1.1	Ejecutar cursos de capacitación al personal de salud en temas relevantes	Annual	Acumulable	Capacitación sobre temas de alto impacto en la salud de la persona adulta mayor para personal de salud en el primer nivel de atención	5.00	\$60,000.00	0.00	0.00 %	A
2	5.1.2	Fomentar acciones de detección y control en la Semana de Salud para Ginece Grande (SSGG)	Annual	Acumulable	Semana de Salud para Ginece Grande (SSGG) con acciones de detección y control	1.00	\$4,059,568.06	0.00	0.00 %	A
3	6.2.2	Detectar Síndromes Genitricos (Incontinencia Urinaria y Caidas)	Annual	Acumulable	Detecciones de Síndromes Genitricos (Caidas e Incontinencia Urinaria) en 20% de la población adulta mayor (60 años y mas) no asegurada	20.00	\$44,474.20	0.00	0.00 %	A
4	6.2.4	Detectar Simtomatología de Hiperplasia Prostática	Annual	Acumulable	Detección de Simtomatología Prostática en 10% de la población masculina de 45 años y mas no asegurados	50.00	\$248,642.44	0.00	0.00 %	A

Programa: Salud Bucal

Indice	Actividad General	Indicador	Frecuencia de medición	Medición de avance	Meta	Meta programada	Presupuesto	Meta realizada	Porcentaje avance	Estatus
1	3.2.1	Realización de Campañas Estatales de Salud Bucal.	Semestral	Acumulable	Realizar 2 Semanas Estatales de salud bucal al año. Contemplar actividades que realicen durante las semanas itinerarias, reuniones con Comité Estatal de SB y promover acuerdos de participación con los sectores público, social y privado.	2.00	\$1,052,480.00	1.00	50.00 %	A
2	4.3.1	Aplicación del Esquema Básico de Prevención (Intramuros).	Trimestral	Acumulable	Se reporta el número de actividades realizadas de las siguientes variables: control de placa bacteriana, instrucción de técnica de cepillado e instrucción para el uso del hilo dental, profilaxis, revisión de tejidos bucales y asistentes a sesión sobre salud bucal.	989800.00	\$3,571,604.00	360,179.00	37.00 %	A

Programa: Salud Bucal

Indice	Actividad General	Indicador	Frecuencia de medición	Medición de avance	Meta	Meta programada	Presupuesto	Meta realizada	Porcentaje avance	Estatus	
3	5.1.1	Desarrollo de actividades curativas asistenciales	Trimestral	Acumulable	Se reporta el número de actividades curativas asistenciales (infirmos) Contemplar todas las actividades que se realizan internamos a excepción del esquema básico de prevención y tratamiento integral terminado.	600144.00	\$8,792,597.32	308,916.00	51.00 %	A	
4	6.4.1	Aplicación del Tratamiento Restaurativo Atraumático.	Trimestral	Acumulable	Se reporta el número de aplicaciones del tratamiento restaurativo atraumático. Incluir en el presupuesto la capacitación y seguimiento del TRA.	604.00	\$9,798.00	1,761.00	291.00 %	A	
5	7.4.1	Reproducir y difundir material educativo y didáctico sobre salud bucal	Anual	Al corte	Se reporta el número de unidades aplicativas con servicio odontológico a las que se les proporciona material educativo y didáctico de salud bucal.	84.00	\$4,000.00	0.00	0.00 %	A	
6	7.6.1	Realizar cursos de capacitación en las principales estrategias del programa de salud bucal.	Anual	Al corte	Se reporta el número de cursos de capacitación impartidos al personal estatal, Jurisdiccional y operativo del programa de salud bucal. Contemplar en el presupuesto gastos de camino, viáticos, pasajes y arrendamiento de la sede.	7.00	\$101,000.00	0.00	0.00 %	A	
7	8.4.1	Supervisar el avance del programa.	Anual	Al corte	Se contempla el total de las supervisiones realizadas al personal odontológico de las jurisdicciones y unidades aplicativas para el adecuado desarrollo del programa de salud bucal.	146.00	\$49,003.00	0.00	0.00 %	A	
8	9.4.1	Acciones administrativas para la conducción del Programa.	Trimestral	Acumulable	Se reporta el total de consultas estomatológicas de primera vez y subsiguientes. Incluye todo lo relacionado a la conducción del programa, material de oficina, equipo de computo, viáticos y transporte a reuniones nacionales, etc.	223304.00	\$417,992.50	110,332.00	48.00 %	A	
Programa: Tuberculosis											
		Actividad General			Indicador		Meta programada		Meta realizada	Porcentaje avance	Estatus
1	1.2.1	Coordinar la realización de eventos de capacitación dirigidos al personal de salud sobre la prevención y control de la tuberculosis.	Trimestral	Al corte	Cada estado programa sus eventos de capacitación anual, el valor programado para nivel nacional es la suma de los eventos realizados por los estados.	1.00	\$303,076.00	0.00	0.00 %	A	
2	1.5.1	Realizar acciones encaminadas a la detección y diagnóstico oportuno de Coherura de detección de síntomas respiratorios tuberculosis	Trimestral	Al corte	Se consideran las baciloscopias de primera vez positivas y negativas registradas en el SIS en el apartado de Auxiliares de diagnóstico. El valor programado para nivel nacional es la suma de los eventos realizados por los estados. Cada estado tiene una meta individual.	4000.00	\$3,100,544.37	2,195.00	54.00 %	A	

Entidad Federativa: Baja California

Programa: Tuberculosis

Indice	Actividad General	Indicador	Frecuencia de medición	Medición de avance	Meta	Meta programada	Presupuesto	Meta realizada	Porcentaje avance	Estatus
3	1.5.2	Ingresar a tratamiento a los casos de tuberculosis registrados	Tratamiento a los casos de tuberculosis registrados (Casos Nuevos y re-tratamientos)	Trimestral	Al corte	38,00	\$325,359.62	15,00	39.00 %	A
4	1.5.3	Promover el uso de terapia preventiva con isoniazida en población vulnerable	Cobertura de Terapia Preventiva con Isoniazida (TPI) a niñas y niños menores de 5 años de edad contactos de pacientes de tuberculosis	Trimestral	Al corte	8,00	\$1,445,40	4,00	50.00 %	A
5	2.4.1	Proporcionar atención integral a personas con tuberculosis farmacorresistente.	Tratamiento de personas con tuberculosis farmacorresistente diagnosticados	Trimestral	Al corte	2,00	\$50,108.55	0,00	0.00 %	A
6	3.4.1	Ingresar a terapia preventiva con isoniazida a personas con VIH que la requieran	Administrar terapia preventiva con isoniazida a personas con VIH que la requieran.	Trimestral	Al corte	70,00	\$12,117.27	31,00	44.00 %	A
7	5.1.1	Realizar visitas de asesoría y supervisión en todos los niveles de operación del programa de tuberculosis	Realización de visitas de asesoría y supervisión programadas por nivel estatal a los niveles locales.	Trimestral	Al corte	95,00	\$150,000.00	52,00	54.00 %	A

Programa: Lepra

Indice	Actividad General	Indicador	Frecuencia de medición	Medición de avance	Meta	Meta programada	Presupuesto	Meta realizada	Porcentaje avance	Estatus
1	1.1.1	Coordinar la realización de eventos de capacitación dirigidos al personal de salud, enfocado al manejo integral de personas afectadas por lepra.	Porcentaje de cumplimiento de eventos de capacitación enfocados al manejo integral de todas las personas afectadas por lepra.	Annual	Acumutable	1,00	\$100,000.00	0,00	0.00 %	A
2	5.2.1	Realizar material de difusión en población de localidades y municipios endémicos.	Cumplimiento de entrega de material de difusión en eventos.	Annual	Acumutable	1,00	\$100,000.00	0,00	0.00 %	A

Programa: Urgencias Epid. y Desastres

Indice	Actividad General	Indicador	Frecuencia de medición	Método de medición	Meta	Meta programada	Presupuesto	Meta realizada	Porcentaje avance	Estatus
1.1.1	Programar reuniones trimestrales del Comité Estatal para la Seguridad en Salud.	Verificar la realización de las reuniones ordinarias trimestrales del Comité Estatal para la Seguridad en Salud durante el año. Total 4 estatal.	Trimestral	Acumulado	La meta acumulada federal es de 128 reuniones estatales del comité, siendo 4 reuniones trimestrales las que aplican como meta para cada Estado. Para el Estado se realizará por trimestre una reunión del Comité Estatal con los siguientes valores de avance por trimestre (1=25%; 2=50%; 3=75% y 4=100%)	4.00	\$7,482.05	2.00	50.00 %	A
3.1.1	Cursos de capacitación para el personal involucrado en la operación del programa.	Cursos de capacitación realizados por la entidad federativa para el personal involucrado en la operación del programa.	Trimestral	Acumulado	La meta acumulada federal es de al menos 64 capacitaciones estatales. Para el Estado se realizarán al menos 2 cursos de capacitación al año para el personal de salud involucrado en el programa de Urgencias Epidemiológicas y Desastres. A cumplir 100% de lo programado.	2.00	\$51,346.10	0.00	0.00 %	A
4.1.1	Integración de la reserva estratégica de insumos para urgencias epidemiológicas, desastres e influenza estacional o pandémica.	Integración de kits de insumos y medicamentos para la atención de emergencias en salud.	Semestral	Al corte	La meta acumulada federal es de al menos 96 kits estatales. Para el Estado aplica la integración de al menos 3 kits al año como reserva estratégica para urgencias epidemiológicas, desastres y muestras en humanos. (Al menos 1 de urgencias epidemiológicas, 1 para desastres y 1 para muestras. (100% de lo programado))	3.00	\$230,977.80	3.00	100.00 %	A
5.1.1	Organizar la atención oportuna de emergencias en salud (< de 48 hrs).	Emergencias en salud atendidas con oportunidad (brotes en menos de 24 hrs. y desastres en menos de 48 hrs)	Trimestral	Al corte	Realizar la atención oportuna del 100% de las emergencias en salud en menos de 48 horas. Se calcula con base en brotes y desastres registrados y atendidos en cada entidad federativa. Meta al menos 95% de atención oportuna.	95.00	\$310,708.21	91.00	95.00 %	A
5.2.1	Programar supervisión a las jurisdicciones sanitarias de mayor riesgo.	Visitas de supervisión a jurisdicciones sanitarias para verificar la implementación y operación del programa.	Trimestral	Acumulado	La meta acumulada federal es de al menos 64 supervisiones jurisdiccionales. Para el Estado se realizarán al menos 2 supervisiones a jurisdicciones sanitarias.	3.00	\$2,829.40	1.00	33.00 %	A

Programa: Prevención EDA / Cólera

Indice	Actividad General	Indicador	Frecuencia de medición	Método de medición	Meta	Meta programada	Presupuesto	Meta realizada	Porcentaje avance	Estatus
1.1.1	Programar las reuniones trimestrales del Grupo Técnico Estatal e Interseccional de Prevención de EDA y cólera.	Verificar la realización de las reuniones ordinarias del Grupo Técnico Estatal e Interseccional de EDA y cólera. Total 4 estatal.	Trimestral	Acumulado	La meta acumulada federal es de 128 reuniones estatales del Grupo Técnico, siendo 4 reuniones trimestrales las que aplican como meta para cada Estado. Para el Estado se realizará por trimestre una reunión del Grupo Técnico Estatal con los siguientes valores de avance por trimestre (1=25%; 2=50%; 3=75% y 4=100%)	4.00	\$5,000.00	2.00	50.00 %	A

Programa: Prevención EDA / Cólera

Índice	Actividad General	Indicador	Frecuencia de medición	Medición de avance	Meta	Meta programada	Presupuesto	Meta realizada	Porcentaje avance	Estatus
2	2.1.1	Organizar las acciones para la obtención de muestra con hisopo rectal en casos de diarrea para la búsqueda de V. cholerae.	Trimestral	Al corte	Obtención de muestra con hisopo rectal en al menos el 2% de los casos de EDA registrados en las unidades de salud seleccionadas.	200	\$718,481.95	200	100.00 %	A
3	3.1.2	Programar operativos preventivos de EDAM/Cólera con énfasis en áreas de riesgo identificadas.	Semestral	Al corte	Al menos 32 operativos preventivos, uno por cada entidad federativa.	100	\$168,999.12	0.00	0.00 %	A
4	4.1.1	Programar la compra y distribución de insumos del kit para la atención médica de casos de diarrea y sospechosos de cólera en unidades de salud.	Semestral	Al corte	La meta acumulada federal es de al menos 150 kits estatales, para cada entidad federativa aplica la integración de al menos 5 kits al año como mínimo.	500	\$1,296,772.05	500	100.00 %	A
5	5.1.1	Programar cursos-taller para el personal del sector salud sobre el programa de prevención de EDA y cólera.	Semestral	Acumulable	Se solicita que cada entidad federativa realice al menos dos cursos talleres en referencia al programa de prevención de EDAM/cólera, dando un total de 64 cursos talleres anuales	200	\$150,578.00	0.00	0.00 %	A
6	5.2.1	Organizar visitas de supervisión al programa en las jurisdicciones sanitarias.	Trimestral	Acumulable	La meta acumulada federal es de al menos 64 supervisiones jurisdiccionales. Para el Estado se realizarán al menos 2 supervisiones a jurisdicciones sanitarias con mayor riesgo para EDA y cólera al año.	300	\$11,628.00	300	100.00 %	A

Programa: Enfermedades respiratorias

Índice	Actividad General	Indicador	Frecuencia de medición	Medición de avance	Meta	Meta programada	Presupuesto	Meta realizada	Porcentaje avance	Estatus
1	1.1.2	Realizar acciones para la constitución del PAE-ERI en las entidades federativas.	Anual	Al corte	En el año de 2016 cada una de las 19 entidades federativas que realizarán actividades de instrumentación y operación del PAE-ERI deberán contar con un Responsable Estatal del Programa que gestione y realice dichas actividades.	100	\$290,550.00	0.00	0.00 %	A
2	1.1.3	Realizar actividades de supervisión a las unidades que realicen actividades operativas del PAE-ERI.	Trimestral	Al corte	Cada Entidad Federativa deberá realizar 4 supervisiones técnicas a las unidades de salud que realizarán actividades operativas del PAE-ERI.	400	\$4,998.00	200	50.00 %	A
3	2.2.1	Adquirir los insumos requeridos para la atención de las Enfermedades Respiratorias e Influenza en las unidades de salud de primer nivel de atención.	Semestral	Al corte	Cada entidad federativa deberá contar con medicamentos y equipo médico para la atención de las enfermedades respiratorias.	600	\$29,440.00	0.00	0.00 %	A
4	4.1.1	Elaborar y distribuir materiales educativos con perspectiva de interculturalidad y género en salud de las Enfermedades Respiratorias e Influenza	Anual	Al corte	Cada entidad federativa deberá imprimir y difundir 8 materiales de promoción para la prevención y control de las enfermedades respiratorias e influenza (2 materiales para EPOC, 2 para Asma, 2 para Neumonía, 2 para Influenza) con enfoque intercultural.	800	\$100,000.00	0.00	0.00 %	A

Programa: Enfermedades respiratorias

Indice	Actividad General	Indicador	Frecuencia de medición	Metrición de avance	Meta	Meta programada	Presupuesto	Meta realizada	Porcentaje avance	Status
5	4.4.1	Realizar eventos de capacitación en la Prevención y Control de las ERI. Determina la realización de eventos de capacitación del Programa Estatal de Enfermedades Respiratorias e Influenza.	Semestral	Al corte	Cada entidad federativa para el año 2016 deberá realizar 2 eventos de capacitación técnica y de gestión, haciendo un total de 38 eventos de capacitación.	2.00	\$48,150.00	1.00	50.00 %	A

Comentarios: Sin comentarios

AUTORIZA

DR. ALEJANDRO GUARNEROS OLUMACERO
SECRETARIO DE SALUD Y DIRECTOR
GENERAL DEL ORGANISMO PUBLICO
DESCENTRALIZADO SALUD DE TLAXCALA

ELABORA

DR. GABRIELA SAMANCA VAZQUEZ
DIRECTORA DE PROMOCIÓN A LA SALUD