

SEGUNDO CONVENIO MODIFICATORIO AL CONVENIO ESPECÍFICO EN MATERIA DE MINISTRACIÓN DE SUBSIDIOS PARA EL FORTALECIMIENTO DE ACCIONES DE SALUD PÚBLICA EN LAS ENTIDADES FEDERATIVAS, SUSCRITO EL 01 DE MARZO DE 2021, QUE CELEBRAN, POR UNA PARTE, EL EJECUTIVO FEDERAL A TRAVÉS DE LA SECRETARÍA DE SALUD, A LA QUE EN ADELANTE SE LE DENOMINARÁ “**LA SECRETARÍA**”, POR CONDUCTO DEL DR. HUGO LÓPEZ GATELL RAMÍREZ, SUBSECRETARIO DE PREVENCIÓN Y PROMOCIÓN DE LA SALUD, ASISTIDO POR EL DR. RICARDO CORTÉS ALCALÁ, DIRECTOR GENERAL DE PROMOCIÓN DE LA SALUD; EL DR. JOSÉ LUIS ALOMÍA ZEGARRA, DIRECTOR GENERAL DE EPIDEMIOLOGÍA; LA DRA. LORENA RODRÍGUEZ BORES RAMÍREZ, SECRETARIA TÉCNICA DEL CONSEJO NACIONAL DE SALUD MENTAL; EL DR. ARTURO GARCÍA CRUZ, SECRETARIO TÉCNICO DEL CONSEJO NACIONAL PARA LA PREVENCIÓN DE ACCIDENTES; LA DRA. KARLA BERDICHEVSKY FELDMAN, DIRECTORA GENERAL DEL CENTRO NACIONAL DE EQUIDAD DE GÉNERO Y SALUD REPRODUCTIVA; EL DR. RUY LÓPEZ RIDAURA, DIRECTOR GENERAL DEL CENTRO NACIONAL DE PROGRAMAS PREVENTIVOS Y CONTROL DE ENFERMEDADES; LA DRA. ALETHSE DE LA TORRE ROSAS, DIRECTORA GENERAL DEL CENTRO NACIONAL PARA LA PREVENCIÓN Y EL CONTROL DEL VIH/SIDA; Y EL DR. JOSÉ LUIS DÍAZ ORTEGA, DIRECTOR DE ATENCIÓN A LA SALUD DE LA INFANCIA Y LA ADOLESCENCIA; Y POR LA OTRA PARTE, **EL ESTADO LIBRE Y SOBERANO DE TLAXCALA**, A QUIEN EN LO SUCESIVO SE LE DENOMINARÁ “**LA ENTIDAD**”, REPRESENTADO POR EL DR. RENÉ LIMA MORALES, SECRETARIO DE SALUD Y DIRECTOR GENERAL DEL ORGANISMO PÚBLICO DESCENTRALIZADO SALUD DE TLAXCALA Y LA ING. MARÍA ALEJANDRA MARISELA NANDE ISLAS, SECRETARIA DE PLANEACIÓN Y FINANZAS DEL ESTADO DE TLAXCALA, A LAS QUE AL ACTUAR DE MANERA CONJUNTA SE LES DENOMINARÁ “**LAS PARTES**”, CONFORME A LOS ANTECEDENTES, DECLARACIONES Y CLÁUSULAS SIGUIENTES

ANTECEDENTES

I. Con fecha 01 de marzo de 2021 “**LA SECRETARÍA**” y “**LA ENTIDAD**”, celebraron el **CONVENIO ESPECÍFICO EN MATERIA DE MINISTRACIÓN DE SUBSIDIOS PARA EL FORTALECIMIENTO DE ACCIONES DE SALUD PÚBLICA EN LAS ENTIDADES FEDERATIVAS**, con el objeto de ministrar recursos presupuestarios federales, en carácter de subsidios, así como insumos federales a “**LA ENTIDAD**”, para coordinar su participación con “**LA SECRETARÍA**”, en términos de lo previsto en los artículos 9 y 13, apartado B de la Ley General de Salud, en la ejecución de los 25 Programas de Acción Específicos a cargo de la Subsecretaría de Prevención y Promoción de la Salud, en lo sucesivo “**LOS PROGRAMAS**”, que comprende la realización de intervenciones y el cumplimiento de metas de cada uno de ellos, a fin de permitir a “**LA ENTIDAD**”, su adecuada instrumentación así como fortalecer la integralidad de las acciones de prevención y promoción de la salud, documento que en adelante se denominará “**CONVENIO PRINCIPAL**”.

II. Con fecha 15 de abril de 2021, “**LA SECRETARÍA**” y “**LA ENTIDAD**”, celebraron el **Convenio Modificadorio al Convenio Específico en Materia de Ministración de Subsidios para el Fortalecimiento de Acciones de Salud Pública en las Entidades Federativas**, con el objeto de modificar las cláusulas Primera, en lo que respecta a la Tabla de su párrafo tercero; Segunda, párrafos primero, segundo y sexto; así como los Anexos 2, 3, 4, 5 y el Apéndice del “**CONVENIO PRINCIPAL**”..

III. Que en la Cláusula **DÉCIMA CUARTA**, denominada **MODIFICACIONES AL CONVENIO**, del “**CONVENIO PRINCIPAL**”, las partes acordaron, a la letra: “... *que el presente Convenio Específico podrá modificarse de común acuerdo y por escrito, sin alterar su estructura y en estricto apego a las disposiciones jurídicas aplicables. Las modificaciones al Convenio Específico obligarán a sus signatarios a partir de la fecha de su firma y deberán publicarse en el Diario Oficial de la Federación y en el órgano de difusión oficial de “LA ENTIDAD”.*”

IV. Que “**LAS PARTES**” han determinado, derivado de las adecuaciones a los programas presupuestarios a su cargo, modificar el “**CONVENIO PRINCIPAL**”, con la finalidad de ajustar los montos de los recursos presupuestarios federales y/o insumos federales ministrados a “**LA ENTIDAD**” en términos de lo estipulado en el presente instrumento.

DECLARACIONES

I. “**LAS PARTES**” declaran que:

I.1. Se reproducen y ratifican las declaraciones insertas en el “**CONVENIO PRINCIPAL**”.

1
f l e

	3	Salud Materna	P020	8,998,875.86	0.00	8,998,875.86
	4	Salud Perinatal	P020	2,000,841.00	0.00	2,000,841.00
	5	Aborto Seguro	P020	1,123,828.00	0.00	1,123,828.00
	6	Violencia de Género	P020	5,226,582.00	0.00	5,226,582.00
2		Cáncer	P020	1,907,711.34	2,767,650.52	4,675,361.86
3		Igualdad de Género	P020	1,192,961.50	0.00	1,192,961.50
Subtotal				29,038,344.34	2,767,650.52	31,805,994.86
000 CENTRO NACIONAL DE PROGRAMAS PREVENTIVOS Y CONTROL DE ENFERMEDADES						
1		Atención de la Zoonosis	U009	48,219.00	0.00	48,219.00
2		Control de Enfermedades Transmitidas por Vectores e Intoxicación por Veneno de Artrópodos	U009	914,208.50	46,416.80	960,625.30
	1	Paludismo	U009	222,452.00	0.00	222,452.00
	2	Enfermedad de Chagas		0.00	0.00	0.00
	3	Leishmaniasis		0.00	0.00	0.00
	4	Intoxicación por Artrópodos		0.00	0.00	0.00
	5	Dengue	U009	691,756.50	46,416.80	738,173.30
	6	Vigilancia Post Oncocercosis		0.00	0.00	0.00
3		Control y Eliminación de las Micobacteriosis		0.00	0.00	0.00
4		Atención de Urgencias Epidemiológicas y Desastres	U009	278,411.07	0.00	278,411.07
5		Prevención y Control de las Neumonías Adquiridas en la Comunidad e Influenza		0.00	0.00	0.00
6		Enfermedades Respiratorias Crónicas	U009	49,306.00	0.00	49,306.00
7		Enfermedades Cardiometabólicas	U008	6,394,010.00	0.00	6,394,010.00
8		Salud en el Adulto Mayor	U008	664,510.00	0.00	664,510.00
9		Salud Bucal	U009	173,792.00	0.00	173,792.00
10		Prevención de Enfermedades Diarréicas Agudas	U009	80,806.68	0.00	80,806.68
Subtotal				8,603,263.25	46,416.80	8,649,680.05
R00 CENTRO NACIONAL PARA LA SALUD DE LA INFANCIA Y LA ADOLESCENCIA						
1		Vacunación Universal	E036	1,681,597.50	16,707,250.26	18,388,847.76
2		Atención a la Salud de la Adolescencia	E036	500,000.00	0.00	500,000.00
3		Atención a la Salud en la Infancia	E036	500,000.00	0.00	500,000.00
4		Diagnóstico y tratamiento oportuno de cáncer en menores de 18 años	E036	80,411.50	0.00	80,411.50
Subtotal				2,762,009.00	16,707,250.26	19,469,259.26
Total de recursos federales a ministrar a "LA ENTIDAD"				51,093,527.26	23,111,949.10	74,205,476.36

...
...
..."

"SEGUNDA. - MINISTRACIÓN. - Para el cumplimiento del objeto del presente instrumento, **"LA SECRETARÍA"**, con cargo a su presupuesto, ministrará a **"LA ENTIDAD"**, recursos federales con el carácter de subsidios, hasta por la cantidad de **\$74,205,476.36 (SETENTA Y CUATRO MILLONES DOSCIENTOS CINCO MIL CUATROCIENTOS SETENTA Y SEIS PESOS 36/100 M.N)**, para la realización de las intervenciones y el cumplimiento de las metas que contemplan **"LOS PROGRAMAS"**.

Los recursos presupuestarios federales por un monto de **\$51,093,527.26 (CINCUENTA Y UN MILLONES NOVENTA Y TRES MIL QUINIENTOS VEINTISIETE PESOS 26/100 M.N)**, se radicarán a la Secretaría de Planeación y Finanzas del Estado de Tlaxcala de **"LA ENTIDAD"**, en la cuenta bancaria productiva específica que ésta establezca para tal efecto, en forma previa a la entrega de los recursos, en la institución de crédito bancaria que la misma determine, informando de ello a **"LA SECRETARÍA"**. Los recursos presupuestarios a que se hace alusión, se ministrarán conforme

3
f l e x

ANEXO 1

SEGUNDO CONVENIO MODIFICATORIO AL CONVENIO ESPECÍFICO EN MATERIA DE MINISTRACIÓN DE SUBSIDIOS PARA EL FORTALECIMIENTO DE ACCIONES DE SALUD PÚBLICA EN LAS ENTIDADES FEDERATIVAS QUE CELEBRAN, EL EJECUTIVO FEDERAL, POR CONDUCTO DE “LA SECRETARÍA”, Y EL ESTADO LIBRE Y SOBERANO DE TLAXCALA POR CONDUCTO DE “LA ENTIDAD”.

Copias fotostáticas simples de los nombramientos de los titulares de “LA SECRETARÍA”

1
2
3
4	Dra. Lorena Rodríguez Bores Ramírez	Secretaria Técnica del Consejo Nacional De Salud Mental
5
6
7
8
9

...

...

018
5
E

ANEXO 2

SEGUNDO CONVENIO MODIFICATORIO AL CONVENIO ESPECÍFICO EN MATERIA DE MINISTRACIÓN DE SUBSIDIOS PARA EL FORTALECIMIENTO DE ACCIONES DE SALUD PÚBLICA EN LAS ENTIDADES FEDERATIVAS QUE CELEBRAN, EL EJECUTIVO FEDERAL, POR CONDUCTO DE "LA SECRETARÍA", Y EL ESTADO LIBRE Y SOBERANO DE TLAXCALA POR CONDUCTO DE "LA ENTIDAD".

Identificación de fuentes de financiamiento de "LOS PROGRAMAS" en materia de Salud Pública

NO.	PROGRAMA DE ACCIÓN ESPECÍFICO	SPPS/ INTERVENCIÓNES/RAMO 12		SUBTOTAL	INSTITUTO DE SALUD PARA EL BIENESTAR					TOTAL	
		CASSCO	CAUSES		ANEXO 4 RECURSOS PRESUPUESTALES	ANEXO 4 INSUMOS	SUBTOTAL	FONDO DE SALUD PARA EL BIENESTAR (FONSABI)	FIDEICOMISO INSABI PRUEBAS DE DIAGNÓSTICO		SUBTOTAL
1	Políticas de Salud Pública y Promoción de la Salud	4,668,905.32	1,606,845.35	6,275,750.67	0.00	0.00	0.00	0.00	0.00	0.00	6,275,750.67
	1 Determinantes Personales	2,916,801.54	0.00	2,916,801.54	0.00	0.00	0.00	0.00	0.00	0.00	2,916,801.54
	2 Mercadotecnia Social en Salud	0.00	1,606,845.35	1,606,845.35	0.00	0.00	0.00	0.00	0.00	0.00	1,606,845.35
	3 Determinantes Colectivos	1,752,103.78	0.00	1,752,103.78	0.00	0.00	0.00	0.00	0.00	0.00	1,752,103.78
	4 Profesionalización	0.00	0.00	0.00	0.00	0.00	0.00	0.00	0.00	0.00	0.00
	5 Evaluación	0.00	0.00	0.00	0.00	0.00	0.00	0.00	0.00	0.00	0.00
	TOTALES	4,668,905.32	1,606,845.35	6,275,750.67	0.00	0.00	0.00	0.00	0.00	0.00	6,275,750.67

313 SECRETARIADO TÉCNICO DEL CONSEJO NACIONAL DE SALUD MENTAL

NO.	PROGRAMA DE ACCIÓN ESPECÍFICO	SPPS/ INTERVENCIÓNES/RAMO 12		SUBTOTAL	INSTITUTO DE SALUD PARA EL BIENESTAR					TOTAL	
		CASSCO	CAUSES		ANEXO 4 RECURSOS PRESUPUESTALES	ANEXO 4 INSUMOS	SUBTOTAL	FONDO DE SALUD PARA EL BIENESTAR (FONSABI)	FIDEICOMISO INSABI PRUEBAS DE DIAGNÓSTICO		SUBTOTAL
1	Salud Mental y Adicciones	0.00	0.00	0.00	0.00	0.00	0.00	0.00	0.00	0.00	0.00
	1 Salud Mental	0.00	0.00	0.00	0.00	0.00	0.00	0.00	0.00	0.00	0.00
	2 Adicciones	0.00	0.00	0.00	0.00	0.00	0.00	0.00	0.00	0.00	0.00
	TOTALES	0.00	0.00	0.00	0.00	0.00	0.00	0.00	0.00	0.00	0.00

L00 CENTRO NACIONAL DE EQUIDAD DE GÉNERO Y SALUD REPRODUCTIVA

ORIGEN DE LOS RECURSOS PRESUPUESTARIOS

NO.	PROGRAMA DE ACCIÓN ESPECÍFICO	SPPS/ INTERVENCIONES/RAMO 12		SUBTOTAL	INSTITUTO DE SALUD PARA EL BIENESTAR				TOTAL		
		CASSCO	CAUSES		ANEXO 4 RECURSOS PRESUPUESTALES	ANEXO 4 INSUMOS	SUBTOTAL	FONDO DE SALUD PARA EL BIENESTAR (FONSABI)		FIDEICOMISO INSABI PRUEBAS DE DIAGNÓSTICO	SUBTOTAL
1	Salud Sexual y Reproductiva	4,639,176.86	21,298,494.64	25,937,671.50	0.00	15,041,549.05	0.00	15,041,549.05	0.00	0.00	40,979,220.55
	1 SSR para Adolescentes	2,837,211.00	1,750,165.71	4,587,376.71	0.00	0.00	0.00	0.00	0.00	0.00	4,587,376.71
	2 PF y Anticoncepción	0.00	4,000,167.93	4,000,167.93	0.00	15,041,549.05	0.00	15,041,549.05	0.00	0.00	19,041,716.98
	3 Salud Materna	613,305.86	8,385,570.00	8,998,875.86	0.00	0.00	0.00	0.00	0.00	0.00	8,998,875.86
	4 Salud Perinatal	1,188,660.00	812,181.00	2,000,841.00	0.00	0.00	0.00	0.00	0.00	0.00	2,000,841.00
	5 Aborto Seguro	0.00	1,123,828.00	1,123,828.00	0.00	0.00	0.00	0.00	0.00	0.00	1,123,828.00
	6 Violencia de Género	0.00	5,226,582.00	5,226,582.00	0.00	0.00	0.00	0.00	0.00	0.00	5,226,582.00
2	Cáncer	0.00	1,907,711.34	1,907,711.34	0.00	0.00	0.00	0.00	0.00	0.00	1,907,711.34
3	Igualdad de Género	1,192,961.50	0.00	1,192,961.50	0.00	0.00	0.00	0.00	0.00	0.00	1,192,961.50
	TOTALES	5,832,138.36	23,206,205.98	29,038,344.34	0.00	15,041,549.05	0.00	15,041,549.05	0.00	0.00	44,079,893.39

O00 CENTRO NACIONAL DE PROGRAMAS PREVENTIVOS Y CONTROL DE ENFERMEDADES

ORIGEN DE LOS RECURSOS PRESUPUESTARIOS

NO.	PROGRAMA DE ACCIÓN ESPECÍFICO	SPPS/ INTERVENCIONES/RAMO 12		SUBTOTAL	INSTITUTO DE SALUD PARA EL BIENESTAR				TOTAL		
		CASSCO	CAUSES		ANEXO 4 RECURSOS PRESUPUESTALES	ANEXO 4 INSUMOS	SUBTOTAL	FONDO DE SALUD PARA EL BIENESTAR (FONSABI)		FIDEICOMISO INSABI PRUEBAS DE DIAGNÓSTICO	SUBTOTAL
1	Atención de la Zoonosis	48,219.00	0.00	48,219.00	0.00	45,528.00	0.00	45,528.00	0.00	0.00	93,747.00
2	Control de Enfermedades Transmitidas por Vectores e Intoxicación por Veneno de Artrópodos	914,208.50	0.00	914,208.50	0.00	0.00	0.00	0.00	0.00	0.00	914,208.50
	1 Paludismo	222,452.00	0.00	222,452.00	0.00	0.00	0.00	0.00	0.00	0.00	222,452.00
	2 Enfermedad de Chagas	0.00	0.00	0.00	0.00	0.00	0.00	0.00	0.00	0.00	0.00
	3 Leishmaniasis	0.00	0.00	0.00	0.00	0.00	0.00	0.00	0.00	0.00	0.00
	4 Intoxicación por Artrópodos	0.00	0.00	0.00	0.00	0.00	0.00	0.00	0.00	0.00	0.00
	5 Dengue	691,756.50	0.00	691,756.50	0.00	0.00	0.00	0.00	0.00	0.00	691,756.50
	6 Vigilancia Post Oncocarcinosis	0.00	0.00	0.00	0.00	0.00	0.00	0.00	0.00	0.00	0.00
	Control y Eliminación de las Microbacteriosis	0.00	0.00	0.00	0.00	45,159.73	0.00	45,159.73	0.00	0.00	45,159.73

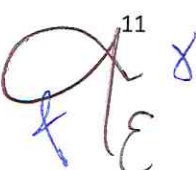
[Handwritten signatures and initials in blue ink]

NOTA: La descripción detallada de los insumos/servicios a adquirir o contratar con los recursos que se indican en el presente anexo, se encuentran identificados en el **Módulo de Reportes-Presupuestación-Ramo 12**, (Formato Reporte de ramo 12 por entidad federativa, programa, fuente de financiamiento e insumo, bien o servicio) del **Sistema de Información para la Administración del Fondo para el Fortalecimiento de Acciones de Salud Pública en las Entidades Federativas, SIAFFASPE**.

Continúa en la siguiente página







Total	0.00
--------------	-------------

315 SECRETARIADO TÉCNICO DEL CONSEJO NACIONAL PARA LA PREVENCIÓN DE ACCIDENTES

NO.	PROGRAMA DE ACCIÓN ESPECÍFICO	
1	Seguridad Vial	
	Marzo	0.00
	Subtotal de ministraciones	0.00
2	Prevención de Accidentes en Grupos Vulnerables	
	Marzo	0.00
	Subtotal de ministraciones	0.00
Total		0.00

316 DIRECCIÓN GENERAL DE EPIDEMIOLOGÍA

NO.	PROGRAMA DE ACCIÓN ESPECÍFICO	
1	Atención a Emergencias en Salud	
	1.1 Emergencias	
	Marzo	701,779.00
	Subtotal de ministraciones	701,779.00
	U009 / EE200	701,779.00
	Subtotal de programas institucionales	701,779.00
	1.2 Monitoreo	
	Marzo	701,779.00
	Subtotal de ministraciones	701,779.00
	U009 / EE200	701,779.00
	Subtotal de programas institucionales	701,779.00
Total Programa		1,403,558.00
2	Vigilancia en Salud Pública por Laboratorio	
	Marzo	1,525,016.00
	Subtotal de ministraciones	1,525,016.00
	U009 / EE210	1,525,016.00
	Subtotal de programas institucionales	1,525,016.00
Total		2,928,574.00

K00 CENTRO NACIONAL PARA LA PREVENCIÓN Y EL CONTROL DEL VIH/SIDA

NO.	PROGRAMA DE ACCIÓN ESPECÍFICO	
1	VIH y otras ITS	
	Marzo	1,011,826.00
	Agosto	53,600.00
	Subtotal de ministraciones	1,065,426.00
	P016 / VH030	1,065,426.00
	Subtotal de programas institucionales	1,065,426.00
2	Virus de Hepatitis C	
	Marzo	420,160.00
	Subtotal de ministraciones	420,160.00
	P016 / VH030	420,160.00
	Subtotal de programas institucionales	420,160.00
Total		1,485,586.00

L00 CENTRO NACIONAL DE EQUIDAD DE GÉNERO Y SALUD REPRODUCTIVA

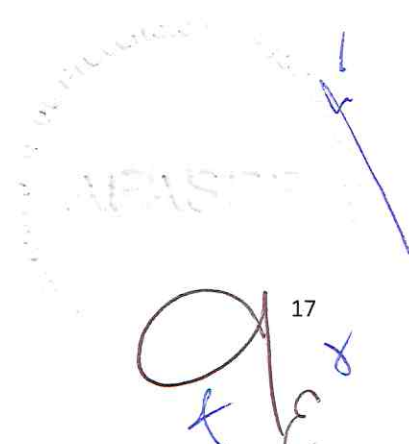
NO.	PROGRAMA DE ACCIÓN ESPECÍFICO	
1	Salud Sexual y Reproductiva	

1	Atención de la Zoonosis	
	Marzo	48,219.00
	Subtotal de ministraciones	48,219.00
	U009 / EE070	48,219.00
	Subtotal de programas institucionales	48,219.00
2	Control de Enfermedades Transmitidas por Vectores e Intoxicación por Veneno de Artrópodos	
	2.1 Paludismo	
	Marzo	117,080.00
	Agosto	105,372.00
	Subtotal de ministraciones	222,452.00
	U009 / EE020	222,452.00
	Subtotal de programas institucionales	222,452.00
	2.2 Enfermedad de Chagas	
	Marzo	0.00
	Subtotal de ministraciones	0.00
	2.3 Leishmaniasis	
	Marzo	0.00
	Subtotal de ministraciones	0.00
	2.4 Intoxicación por Artrópodos	
	Marzo	0.00
	Subtotal de ministraciones	0.00
	2.5 Dengue	
	Marzo	355,110.00
	Agosto	336,646.50
	Subtotal de ministraciones	691,756.50
	U009 / EE020	691,756.50
	Subtotal de programas institucionales	691,756.50
	2.6 Vigilancia Post Oncocercosis	
	Marzo	0.00
	Subtotal de ministraciones	0.00
	Total Programa	914,208.50
3	Control y Eliminación de las Micobacteriosis	
	Marzo	0.00
	Subtotal de ministraciones	0.00
4	Atención de Urgencias Epidemiológicas y Desastres	
	Marzo	278,411.07
	Subtotal de ministraciones	278,411.07
	U009 / EE010	278,411.07
	Subtotal de programas institucionales	278,411.07
5	Prevención y Control de las Neumonías Adquiridas en la Comunidad e Influenza	
	Marzo	0.00
	Subtotal de ministraciones	0.00
6	Enfermedades Respiratorias Crónicas	
	Marzo	0.00
	Agosto	49,306.00
	Subtotal de ministraciones	49,306.00
	U009 / EE050	49,306.00
	Subtotal de programas institucionales	49,306.00

Total	2,762,009.00
Gran total	51,093,527.26

NOTA: La descripción detallada de los insumos/servicios a adquirir o contratar con los recursos que se indican en el presente anexo, se encuentran identificados en el **Módulo de Reportes-Presupuestación-Ramo 12**, (Formato Reporte de ramo 12 por entidad federativa, programa, fuente de financiamiento e insumo, bien o servicio) del **Sistema de Información para la Administración del Fondo para el Fortalecimiento de Acciones de Salud Pública en las Entidades Federativas, SIAFFASPE**.

Continúa en la siguiente página



17

	3	Determinantes Colectivos	7.1.1	Proceso	Personal comunitario que interviene en el Programa, capacitado en temas de salud pública	Personal comunitario programado para recibir la capacitación de acuerdo a los lineamientos del Programa	100	Mide el número de personas de la comunidad, capacitadas en temas de salud pública (Comités locales de salud, agentes de salud, procuradoras (es) de salud, y personas que apoyan en programas prioritarios de salud pública)	100
	3	Determinantes Colectivos	7.2.1	Proceso	Promotores de salud hablantes de lengua indígena capacitados con programas de trabajo implementados en comunidades indígenas	No aplica	50	Número de promotores de salud hablantes de lengua indígena capacitados con programas de trabajo implementados en comunidades indígenas	1
	3	Determinantes Colectivos	8.1.1	Proceso	Intervenciones intersectoriales que favorezcan la salud de la población impulsadas por los grupos de trabajo	No aplica	32	Número de Intervenciones intersectoriales que favorezcan la salud de la población impulsadas por los grupos de trabajo	2
	3	Determinantes Colectivos	9.1.1	Proceso	Número de jurisdicciones sanitarias que dan cumplimiento a los acuerdos de la supervisión.	Número de jurisdicciones sanitarias supervisadas.	100	Mide el porcentaje de jurisdicciones sanitarias que dan cumplimiento a los acuerdos de la supervisión.	100

313 SECRETARIADO TÉCNICO DEL CONSEJO NACIONAL DE SALUD MENTAL

No.	PROGRAMA	ÍNDICE	TIPO DE INDICADOR	NUMERADOR	DENOMINADOR	META FEDERAL	INDICADOR	META ESTATAL
1	Salud Mental y Adicciones							
	Salud Mental	1.3.5	Resultado	Número de eventos culturales, deportivos, ferias y campañas dirigidos al fortalecimiento de los factores de protección de las salud mental de niños, niñas y adolescentes.	No aplica	4,525	Nivel de cumplimiento en el fortalecimiento de los factores de protección que promueven la salud mental y previenen los trastornos mentales y el suicidio con respecto a lo programado al 2021.	1
	Salud Mental	2.2.1	Resultado	Número de personal capacitado	No aplica	17,784	Muestra el total de profesionales médicos y paramédicos de unidades de primer nivel de atención	300

[Handwritten signatures and initials]

ÍNDICE: Representado por: Número de Estrategia. Número de Línea de Acción y Número de Actividad General

	1	Emergencias	2.1.1	Proceso	Entidades Federativas con servicios de Salud Internacional en operación	Entidades Federativas con servicios de Salud Internacional Programadas por año	90	Entidades federativas con Servicios de Salud Internacional en operación bajo la normatividad establecida.	90
	1	Emergencias	3.1.1	Proceso	Supervisiones realizadas	Supervisiones Programadas	100	Supervisión a las jurisdicciones sanitarias de mayor riesgo y niveles locales.	100
	2	Monitoreo	1.1.1	Proceso	26 Sistemas de Vigilancia Epidemiológica	Número de Sistemas de Vigilancia epidemiológica Vigentes	80	Evaluación de los Sistemas que integran el SINAVE durante el ejercicio 2021	80
	2	Monitoreo	1.1.2	Proceso	Número de Reportes de Información Epidemiológica mensual publicados en un medio oficial.	Número de reportes de información epidemiológicos programados	100	Información Epidemiológica Actualizada y Publicada periódicamente	100
	2	Vigilancia en Salud Pública por Laboratorio	1.1.2	Proceso	Índice de desempeño alcanzado por el LESP	Índice de desempeño máximo esperado por el LESP	100	Identificar áreas de oportunidad en la operación de los Laboratorios Estatales de Salud Pública para tomar acciones que conlleven, a la mejora a través de los indicadores de concordancia, cumplimiento, desempeño técnico y competencia técnica. El reto es mantener o incrementar el índice de desempeño nacional año con año.	100
	2	Vigilancia en Salud Pública por Laboratorio	3.1.1	Proceso	Número de eventos de capacitación realizados	Número de eventos de capacitación programados	100	Este indicador mide el porcentaje de cumplimiento del programa de capacitación anual a la RNLS, con la finalidad de fortalecer las competencias técnicas del capital humano para elevar la calidad de la información emitida, así como la correcta y oportuna toma de decisiones.	100

			que recibieron cursos en VIH e ITS seleccionados.	dedicados a la atención de personas que viven con VIH e ITS en CAPASITS y SAIHS.	salud (personal médico, de enfermería, de trabajo social y de psicología/salud mental) que recibieron cursos en materia de VIH y otras ITS, con respecto al personal de salud para la atención integral del VIH e ITS, en CAPASITS y SAIHS. El programa para el 2021 se refiere a los cursos "Acceso SIN Discriminación a los Servicios de Salud para las Personas de la Diversidad Sexual" y "Atención integral de personas que viven con VIH."	
1	VIH y otras ITS	8.10.1	Proceso	Personas con diagnóstico de TB activa en tratamiento en la Secretaría de Salud.	Personas con diagnóstico de TB activa en tratamiento para ésta en la Secretaría de Salud, respecto del total del personal con diagnóstico de TB activa y VIH en TAR en la Secretaría de Salud, en el periodo.	90
1	VIH y otras ITS	11.6.1	Proceso	Detecciones de sífilis en personas en tratamiento antirretroviral en el año, en la Secretaría de Salud.	Mide el número de detecciones de sífilis realizadas por persona en tratamiento antirretroviral de 18 años o más/año, en la Secretaría de Salud.	0
1	VIH y otras ITS	12.3.1	Proceso	Mujeres embarazadas que viven con VIH con menos 30 días en TAR, con carga viral suprimida (<1,000 copias/ml), en la Secretaría de Salud.	Se refiere a la proporción de mujeres embarazadas viviendo con VIH, con al menos 30 días en tratamiento ARV, que se encuentran en supresión viral (<1000 copias/ml), en la Secretaría de Salud.	90
2	Virus de Hepatitis C	5.2.1	Proceso	Número de trabajadores de salud que recibieron cursos en VHC seleccionados.	Se refiere a la proporción de los trabajadores de salud (personal médico, de enfermería, de trabajo social y de	80

2	Cáncer	2.1.6	Resultado	Mujeres tamizadas con mastografía de 40 a 69 años en dos años.	Mujeres de 40 a 69 años responsabilidad de la Ssa.	16	Cobertura de tamizaje con mastografía	16
2	Cáncer	2.1.7	Resultado	Mujeres tamizadas con citología cervical de 25 a 34 años en 3 años	Mujeres tamizadas con citología cervical de 25 a 34 años en 3 años	17	Cobertura de tamizaje con citología cervical	15
2	Cáncer	2.1.8	Resultado	Mujeres a las que se les realizó citología y/o prueba de VPH y que viven en zona rural	Mujeres de 25 a 64 años en 3 y 5 años (citología y prueba de VPH respectivamente)	31	Cobertura de tamizaje con citología cervical y PVPH en zona rural	34
2	Cáncer	2.3.1	Proceso	Mujeres con citología anormal y PVPH positiva con evaluación colposcópica	Total de mujeres con citología anormal y PVPH positiva	80	Porcentaje de casos con evaluación colposcópica	80
2	Cáncer	2.3.2	Resultado	Casos tratados en clínicas de colposcopia	Total de casos con LIEAG	80	Porcentaje de tratamientos otorgados en casos de LIEAG	80
2	Cáncer	2.3.3	Resultado	Mujeres con resultado BIRADS 4 y 5 que cuentan con evaluación diagnóstica	Total de mujeres con resultado BIRADS 4 y 5	90	Proporción de mujeres con BIRADS 4 y 5 evaluadas con evaluación diagnóstica	90
2	Cáncer	3.1.1	Resultado	Mujeres con diagnóstico confirmado de cáncer de mama o cuello uterino con atención en centro oncológico	Mujeres con diagnóstico confirmado de cáncer de mama o de cuello uterino	85	Proporción de mujeres con cáncer que recibieron atención en centro oncológico	85
2	Cáncer	3.1.3	Proceso	Informe realizado en seguimiento a mujeres viviendo con cáncer de mama y de cuello uterino, 2021, en tratamiento en centro oncológico	Informe programado	100	Informe que contempla el seguimiento a mujeres con cáncer de mama y cuello uterino en centro oncológico	100
2	Cáncer	3.1.4	Resultado	Mujeres con biopsia para confirmación de cáncer de mama que cuentan con al menos una sesión de acompañamiento emocional	Mujeres con biopsia para confirmación de cáncer de mama	85	Proporción de mujeres que recibieron acompañamiento emocional al momento del diagnóstico	85
2	Cáncer	4.2.4	Estructura	No. de "sistemas de imagen" funcionales, con póliza de mantenimiento y	Total de "sistemas de imagen"	80	Proporción de sistemas de imagen funcionales con pólizas de mantenimiento vigentes	80

				en personas agredidas o en contacto con animales silvestres así como con domésticos de interés económico	contacto con animales silvestres así como con domésticos de interés económico			100% de las personas agredidas o en contacto con animales silvestres así como por domésticos de interés económico.	
1	Atención de la Zoonosis	3.1.3	Resultado	Número de casos de rabia humana transmitido por perro registrados	Número de casos de rabia humana transmitida por perro estimados	100	100	Se busca mantener al país sin casos de rabia humana transmitido por perro	100
1	Atención de la Zoonosis	4.1.1	Proceso	Perros y gatos domésticos vacunados	Meta de perros y gatos domésticos a vacunarse	90	90	Perros y gatos domésticos vacunados contra la rabia, con énfasis en las áreas de riesgo	90
1	Atención de la Zoonosis	4.1.2	Proceso	Número de focos rábicos atendidos mediante barrido de vacunación antirábica casa a casa.	Número de focos rábicos reportados.	100	100	Brindar la atención oportuna y adecuada a los focos rábicos de manera integral, limitando su diseminación y daño a la población.	100
1	Atención de la Zoonosis	4.2.1	Proceso	Perros y gatos esterilizados quirúrgicamente	Meta anual de perros y gatos a vacunarse contra la rabia	4	4	Perros y gatos esterilizados quirúrgicamente en relación al universo anual de animales a vacunarse contra la rabia.	4
1	Atención de la Zoonosis	4.3.1	Proceso	Número de muestras de cerebros enviadas al laboratorio, correspondientes a reservorios sospechosos (con signología sugestiva a rabia) o probables (animal sospechoso con antecedente de contacto con otro animal sugestivo a rabia o confirmado) de padecer rabia y/o perros y gatos que mueran durante observación clínica.	Número reportado de reservorios sospechosos (con signología sugestiva a rabia) o probables (animal sospechoso con antecedente de contacto con otro animal sugestivo a rabia o confirmado) de padecer rabia y/o perros y gatos que mueran durante observación clínica.	90	90	Se busca conocer la circulación del virus de la Rabia en zonas que propicien su transmisión al ser humano, mediante el envío de muestras de cerebro de animales reservorios sospechosos o probables de padecer rabia y/o perros y gatos que mueran durante observación clínica.	90
1	Atención de la Zoonosis	5.1.1	Resultado	Número de casos de brucelosis	Total de población por 100,000 habitantes	1	1	Lograr disminuir los casos de brucelosis y con ello limitar las complicaciones que causa esta enfermedad en la cronicidad	1

[Handwritten signatures and initials]

1	Paludismo	5.1.1	Proceso	Número de pacientes positivos a paludismo que recibieron tratamiento específico.	Número total de pacientes positivos a paludismo	100	Total de casos de paludismo que recibieron tratamiento farmacológico	100
1	Paludismo	8.1.1	Proceso	Número de reuniones del El Comité Técnico Estatal de Certificación para la eliminación del paludismo realizadas	Número de reuniones del El Comité Técnico Estatal de Certificación para la eliminación del paludismo programadas	100	Contar con Comité Técnico Estatal de Certificación para la eliminación del paludismo que sesione bimestralmente	6
2	Enfermedad de Chagas	2.3.1	Proceso	Número de pruebas de tamizaje que son tomadas y confirmadas serológicamente en centros de transfusión sanguínea.	Número de pruebas de tamizaje doblemente reactivas en centros de transfusión sanguínea.	90	Cuantifica la proporción de pruebas de tamizaje que son tomadas y confirmadas serológicamente en centros de transfusión sanguínea.	50
2	Enfermedad de Chagas	2.4.1	Proceso	Número de casos con tratamiento etiológico y seguimiento terapéutico	Número de casos confirmados que sean candidatos a tratamiento etiológico	100	Verifica la atención integral de los casos de Enfermedad de Chagas	100
2	Enfermedad de Chagas	2.5.1	Proceso	Número de localidades con vigilancia entomológica	Número de localidades que requieren de vigilancia entomológica	100	Verifica la actualización de la distribución de especies triatomíneos y sus densidades.	100
2	Enfermedad de Chagas	2.6.1	Proceso	Número de capacitaciones realizadas	Número de capacitaciones programadas	100	Mejorar el conocimiento sobre el abordaje de la Enfermedad de Chagas en los diferentes ámbitos de competencia.	1
3	Leishmaniasis	4.3.1	Proceso	Número de capacitaciones (teórico-práctico) al personal médico, paramédico y operativo, en manejo clínico, prevención y control de la Leishmaniasis en las jurisdicciones con focos activos	No aplica	9	Brindar capacitación profesional y técnica para integrar el manejo clínico, la vigilancia epidemiológica, de laboratorio, entomológica y ambiental para la prevención y control de la Leishmaniasis en las jurisdicciones con focos activos	2
3	Leishmaniasis	5.1.1	Proceso	Número de capacitaciones realizadas para la comunidad y a los sectores educativos y	No aplica	9	Otorgar información teórico-práctica para promover las medidas preventivas individuales, familiares y colectivas en	2

3	Control y Eliminación de las Micobacteriosis	1.1.3	Resultado	Número de personas con TBTF nuevos, reingresos y recaídas que ingresaron a tratamiento.	Total de personas que fueron notificadas con TBTF nuevos, reingresos y recaídas.	98	Iniciar tratamiento a los casos de tuberculosis nuevos y retratamientos (total de casos notificados como nuevos, reingresos y recaídas).	98
3	Control y Eliminación de las Micobacteriosis	1.1.4	Proceso	Número de esquemas de segunda línea entregados para tratar a personas con TB FR	Total de esquemas de segunda línea programados.	90	Esquemas de segunda línea entregados para TB.	90
3	Control y Eliminación de las Micobacteriosis	1.2.1	Proceso	Casos nuevos y previamente tratados (reingresos y recaídas) que se les realizó una prueba de sensibilidad incluye resultados de pruebas moleculares (por ejem., Xpert MTB/RIF) así como de pruebas fenotípicas convencionales al momento del diagnóstico.	Total de casos nuevos y previamente tratados (reingresos y recaídas) notificados.	63	Cobertura de pruebas de sensibilidad a fármacos realizadas por métodos moleculares o convencionales a casos nuevos o previamente tratados (reingresos y recaídas).	63
3	Control y Eliminación de las Micobacteriosis	1.3.1	Proceso	Número de Jornadas Dermatológicas	No aplica	44	Realizar actividades de búsqueda mediante la realización de Jornadas Dermatológicas en las entidades	1
3	Control y Eliminación de las Micobacteriosis	3.1.1	Resultado	Contactos de caso pulmonar con confirmación bacteriológica de TB notificados (nuevos y previamente tratados) niñas y niños menores de 5 años que reciben tratamiento para ITBL	Total de contactos de caso pulmonar con confirmación bacteriológica de TB notificados (nuevos y previamente tratados) niñas y niños menores de 5 años.	65	Contactos de caso pulmonar con confirmación bacteriológica de TB notificados (nuevos y previamente tratados) niñas y niños menores de 5 años que reciben tratamiento de ITBL.	65
3	Control y Eliminación de las Micobacteriosis	3.1.2	Resultado	Número personas seropositivas que se registraron por primera vez en la atención para el VIH e iniciaron el tratamiento para la infección por tuberculosis latente.	Número total de personas que se registraron por primera vez en la atención para el VIH y se descartó TB activa.	15	Número total de personas seropositivas que se registraron por primera vez en la atención para el VIH e iniciaron el tratamiento para la infección por tuberculosis latente.	15

6	Enfermedades Respiratorias Crónicas	2.3.2	Resultado	Número de pacientes con diagnóstico de EPOC y que ingresaron a tratamiento.	Total de pacientes con diagnóstico de EPOC.	60	60	Porcentaje de pacientes con EPOC que cuentan con prueba de espirometría y evaluación clínica para establecer su diagnóstico con ingreso a tratamiento	60
6	Enfermedades Respiratorias Crónicas	2.3.3	Resultado	Número de pacientes con EPOC en tratamiento y no presentan exacerbación en el periodo.	Total de pacientes con EPOC con seis o más meses en tratamiento	50	50	Porcentaje de pacientes con EPOC con al menos 6 meses en tratamiento y no presenten exacerbaciones en el periodo.	50
6	Enfermedades Respiratorias Crónicas	2.3.4	Resultado	Número de pacientes con diagnóstico de asma y que ingresaron a tratamiento.	Total de pacientes con diagnóstico de asma.	60	60	Porcentaje de pacientes con asma que cuentan con prueba de función pulmonar y evaluación clínica para establecer su diagnóstico e ingresaron a tratamiento.	60
6	Enfermedades Respiratorias Crónicas	2.3.5	Resultado	Número de pacientes con asma con tres meses o más en tratamiento y no presentan crisis en el periodo.	Total de pacientes con asma con tres o más meses en tratamiento.	50	50	Porcentaje de pacientes con asma con al menos tres meses en tratamiento y no presentan crisis en el periodo.	50
7	Enfermedades Cardiometabólicas	1.1.1	Estructura	Número de personal contratado	Número de personal programado	100	100	Número de profesionales de la salud contratados para el programa de Cardiometabólicas	100
7	Enfermedades Cardiometabólicas	2.1.1	Proceso	Número de detecciones de HTA realizadas en población de 20 años y más en la Secretaría de Salud	Total de población programada de 20 años y más en la Secretaría de Salud	16	16	Corresponde al porcentaje de detecciones realizadas de HTA en la población de 20 años y más en la Secretaría de Salud	16
7	Enfermedades Cardiometabólicas	2.1.2	Proceso	Número de detecciones de DM realizadas en población de 20 años y más en la Secretaría de Salud	Total de población programada de 20 años y más en la Secretaría de Salud	16	16	Corresponde al porcentaje de detecciones realizadas de DM en la población de 20 años y más en la Secretaría de Salud	16
7	Enfermedades Cardiometabólicas	2.1.3	Proceso	Número de detecciones de obesidad realizadas en la población de 20 años y más en la Secretaría de Salud	Total de población programada de 20 años y más en la Secretaría de Salud	16	16	Corresponde al porcentaje de detecciones realizadas de Obesidad realizadas en la población de 20 años y más en la Secretaría de Salud	16
7	Enfermedades Cardiometabólicas	3.1.2	Proceso	Número de pacientes con obesidad en control (alcanzaron	Número de pacientes con obesidad en tratamiento en	9	9	Se refiere al porcentaje de pacientes con obesidad en control (alcanzaron	9

ÍNDICE: Representado por: Número de Estrategia. Número de Línea de Acción y Número de Actividad General

								gerontología como son las prácticas de educación y promoción para la salud y talleres personalizados y grupales	
8	Salud en el Adulto Mayor	3.1.1	Resultado	Número de supervisiones realizadas por la entidad federativa sobre el avance de las acciones establecidas en minuta por el programa a través de reuniones y seguimiento de acuerdos	No aplica	90	Son las acciones dirigidas a la persona mayor en la entidad federativa a través de la evaluación generada por minuta y seguimiento de los acuerdos y compromisos.	90	
8	Salud en el Adulto Mayor	3.3.1	Proceso	Número de personal multidisciplinario de salud capacitado en primer nivel de atención en las entidades federativas en atención a la persona mayor.	Número de participantes programados	10	Son el número de personal multidisciplinario de salud capacitado en primer nivel de atención en las entidades federativas en atención a la persona mayor.	10	
9	Salud Bucal	4.2.1	Resultado	Campañas de salud bucal realizadas durante el año.	No aplica	60	Participación del programa de salud bucal durante las Jornadas Nacionales de Salud Pública.	2	
9	Salud Bucal	5.1.1	Resultado	Actividades preventivas extramuros realizadas.	No aplica	25,684,563	Contempla la aplicación del esquema básico de prevención de salud bucal para preescolares y escolares, así como actividades preventivas a población en general. (SBE01, 02, 06, 07, 11, 15, 19, 20, 22, 24, 25, 29, 30, 31, 32, 33, 47, 48, 49 y 50)	341,341	
9	Salud Bucal	9.1.1	Resultado	Número de actividades preventivas y curativas realizadas.	No aplica	13,163,585	Se contemplan actividades preventivas y curativas que se realicen en unidades aplicativas. (todas las variables del apartado SBI, excepto SBI27 (tratamiento integral terminado).	224,979	
9	Salud Bucal	9.2.1	Resultado	Informes de actividades del Promotor de Salud.	No aplica	124	Promover la salud bucal intra y extra muros	4	

10	Prevención de Enfermedades Diarréicas Agudas	3.1.1	Proceso	Supervisiones realizadas	No aplica	64	a los criterios establecidos como prioritarios. Supervisión a las jurisdicciones sanitarias y niveles locales para verificar la operación del programa.	2
----	--	-------	---------	--------------------------	-----------	----	--	---

R00 CENTRO NACIONAL PARA LA SALUD DE LA INFANCIA Y LA ADOLESCENCIA

No.	PROGRAMA	ÍNDICE	TIPO DE INDICADOR	NUMERADOR	DENOMINADOR	META FEDERAL	INDICADOR	META ESTATAL
1	Vacunación Universal	1.1.1	Resultado	Población menor de un año de edad que recibe las dosis de vacunas correspondientes al esquema completo de vacunación en el periodo a reportar.	Población de menores de un año de edad de responsabilidad para la Secretaría de Salud en el periodo a reportar.	90	Expresa el porcentaje alcanzado de esquema completos en niñas y niños menores de 1 año de edad.	90
1	Vacunación Universal	1.1.4	Resultado	Población de seis años de edad a la que se le aplicó la segunda dosis de vacuna SRP en el periodo a reportar.	Población de seis años de edad de responsabilidad para la Secretaría de Salud en la D.P.R.I., en el periodo a reportar.	95	Expresa el porcentaje alcanzado con la aplicación de vacuna SRP en población de seis años de edad.	95
1	Vacunación Universal	1.2.1	Resultado	Población de un año de edad que recibe las dosis de vacunas correspondientes al esquema completo de vacunación en el periodo a reportar.	Población de un año de edad de responsabilidad para la Secretaría de Salud en el periodo a reportar.	90	Expresa el porcentaje alcanzado de esquema completos de vacunación en niñas y niños de 1 año de edad.	90
1	Vacunación Universal	1.3.1	Resultado	Población de 4 años de edad a la que se le aplicó una dosis de vacuna DPT en el periodo a reportar.	Población de cuatro años de edad, de responsabilidad para la Secretaría de Salud en la D.P.R.I.	95	Expresa el porcentaje alcanzado con la aplicación de vacuna DPT en población de cuatro años de edad.	95
1	Vacunación Universal	1.3.2	Resultado	Embarazadas a quienes se les aplica una dosis de Tdpa en un periodo de tiempo determinado.	Población de mujeres embarazadas, responsabilidad de la Secretaría de Salud en la D.P.R.I., en el periodo a reportar.	95	Expresa el porcentaje alcanzado con la aplicación de vacuna Tdpa en las mujeres embarazadas en un periodo determinado.	95
1	Vacunación Universal	2.1.1	Resultado	Población con dosis aplicada de vacuna contra influenza estacional en un periodo determinado.	Total de población meta a vacunar con la vacuna contra influenza Estacional de Responsabilidad	70	Se refiere a las dosis de Vacuna de Influenza Estacional aplicadas durante el último trimestre del 2021.	70

					de 10 copias por reacción y 100 % de especificidad, en la evaluación realizada por el InDRE Descripción complementaria: Estuche con 100 pruebas				
2	Vigilancia en Salud Pública por Laboratorio	1.1.2.29	Ramo 12-Apoyo Federal		Insumos para Pandemia SARS-CoV-2. Hisopos. Hisopos de mango de plástico rígido, de 15 cm de largo, con puntos de corte y punta rayón. Estériles. Envoltura individual. Pieza. Descripción complementaria: Bolsa con 100 piezas	1,972.00	8	15,776.00	
2	Vigilancia en Salud Pública por Laboratorio	1.1.2.29	Ramo 12-Apoyo Federal		Insumos para Pandemia SARS-CoV-2. Guantes de nitrilo o polibutadiene-acrylonitrilo, libre de látex, ambidiestro, desechable, estéril. Tamaño: Mediano Par. Descripción complementaria: Par	9.63	2,550	24,551.40	
2	Vigilancia en Salud Pública por Laboratorio	1.1.2.29	Ramo 12-Apoyo Federal		Insumos para Pandemia SARS-CoV-2. Hisopos. Hisopos de mango de plástico flexible de 15 cm de largo, con puntos de corte y punta de rayón. Estériles. Envoltura individual. Pieza. Descripción complementaria: Bolsa con 100 piezas	1,972.00	8	15,776.00	
TOTAL									318,821.36

K00 CENTRO NACIONAL PARA LA PREVENCIÓN Y EL CONTROL DEL VIH/SIDA

No.	PROGRAMA	ÍNDICE	FUENTE DE FINANCIAMIENTO	CONCEPTO	PRECIO UNITARIO	CANTIDAD	TOTAL (PESOS)
1	VIH y otras ITS	1.9.1.1	Ramo 12-Apoyo Federal	Condón femenino. De poliuretano o látex lubricado con dos anillos flexibles en los extremos. Envase con 1, 2 ó 3 piezas en empaque individual.	11.02	6,558	72,269.16
1	VIH y otras ITS	1.9.1.1	Ramo 12-Apoyo Federal	Condón masculino. De hule látex. Envase con 100 piezas.	77.72	3,214	249,792.08
1	VIH y otras ITS	1.9.1.1	Ramo 12-Apoyo Federal	Gel. Lubricante a base de agua. Envase con 2 a 60 g. Descripción complementaria: Envase con 5 a 10 g.	4.93	115,534	569,582.62
1	VIH y otras ITS	5.1.1.1	Ramo 12-Apoyo Federal	Pruebas Rápidas. Prueba rápida para la determinación cualitativa en sangre total de anticuerpos IgG por inmunocromatografía contra el virus de la inmunodeficiencia humana Tipos 1 y 2. Estuche para superior al 99% y especificidad igual o superior al 98% para VIH, de acuerdo con el certificado de evaluación diagnóstica del Instituto de Diagnóstico y Referencia Epidemiológicos, o en su caso algún otro organismo internacional como la FDA, EMA o la Organización Mundial de la Salud. Descripción complementaria: Por piezas. Clave 080.829.5356	58.00	471	27,318.00
1	VIH y otras ITS	5.1.1.1	Ramo 12-Apoyo Federal	Pruebas Rápidas. Reactivo para la determinación cromatográfica, cualitativa de anticuerpos contra VIH tipo 1 y 2 y Treponema pallidum. Cada sobre contiene: • Cartucho de prueba. • Un bulbo de plástico con regulador de corrimiento. • Un bulbo de plástico vacío (pipeta para toma de muestra). • Una lanceta retráctil	109.50	4,455	487,822.50

1	VIH y otras ITS	8.2.1.5	Fondo de Salud para el Bienestar (FONSABI)	Abacavir-lamivudina. Tableta. Cada tableta contiene: Sulfato de abacavir equivalente a 600 mg de abacavir. Lamivudina 300 mg. Envase con 30 tabletas.	399.00	34	13,566.00
1	VIH y otras ITS	8.2.1.5	Fondo de Salud para el Bienestar (FONSABI)	Lopinavir-ritonavir. Tableta Cada Tableta contiene: Lopinavir 100 mg Ritonavir 25 mg Envase con 60 Tabletetas.	1,100.00	143	157,300.00
1	VIH y otras ITS	8.2.1.5	Fondo de Salud para el Bienestar (FONSABI)	Zidovudina. Solución Inyectable. Cada frasco ampula contiene: Zidovudina 200 mg Envase con 5 frascos ampula (200 mg/20 mL) Descripción complementaria: 6121	993.41	10	9,934.10
1	VIH y otras ITS	8.2.1.5	Fondo de Salud para el Bienestar (FONSABI)	Abacavir. Tableta. Cada tableta contiene: Sulfato de abacavir equivalente a 300 mg de abacavir. Envase con 60 tabletetas.	308.88	14	4,324.32
1	VIH y otras ITS	8.2.1.5	Fondo de Salud para el Bienestar (FONSABI)	Lamivudina. Tableta Cada Tableta contiene: Lamivudina 150 mg Envase con 60 Tabletetas.	335.00	28	9,380.00
1	VIH y otras ITS	8.2.1.5	Fondo de Salud para el Bienestar (FONSABI)	Lamivudina. Solución Cada 100 ml contienen: Lamivudina 1 g Envase con 240 ml y dosificador. Descripción complementaria: 4271	889.52	50	44,476.00
1	VIH y otras ITS	8.2.1.5	Fondo de Salud para el Bienestar (FONSABI)	Dolutegravir / Abacavir / Lamivudina. Tableta. Cada tableta contiene: Dolutegravir sódico equivalente a 50 mg de dolutegravir Sulfato de abacavir equivalente a 600 mg de abacavir Lamivudina 300 mg Envase con 30 tabletetas Descripción complementaria: 6108	3,000.00	264	792,000.00
1	VIH y otras ITS	8.2.1.5	Fondo de Salud para el Bienestar (FONSABI)	Darunavir. Tableta Cada Tableta contiene: Etanolato de darunavir equivalente a 600 mg de darunavir Envase con 60 Tabletetas. Descripción complementaria: 4289	1,821.00	132	240,372.00
1	VIH y otras ITS	8.2.1.5	Fondo de Salud para el Bienestar (FONSABI)	Emtricitabina / Tenofovir Alafenamida. Tableta. Cada tableta contiene: Tenofovir alafenamida fumarato 11.2 mg equivalente a 10 mg de tenofovir alafenamida Emtricitabina 200 mg Envase con 30 tabletetas. Descripción complementaria: 6162	1,720.00	86	147,920.00
1	VIH y otras ITS	8.2.1.5	Fondo de Salud para el Bienestar (FONSABI)	Raltegravir. Comprimido Cada Comprimido contiene: Raltegravir potásico equivalente a 400 mg de raltegravir Envase con 60 Comprimidos.	3,573.97	288	1,029,303.36
1	VIH y otras ITS	8.2.1.5	Fondo de Salud para el Bienestar (FONSABI)	Darunavir. Tableta. Cada tableta contiene: Etanolato de darunavir equivalente a 150 mg de darunavir Envase con 240 Tabletetas	4,978.59	6	29,871.54
1	VIH y otras ITS	8.2.1.5	Fondo de Salud para el Bienestar (FONSABI)	Zidovudina. Solución Oral Cada 100 ml contienen: Zidovudina 1 g Envase con 240 ml.	460.00	53	24,380.00
1	VIH y otras ITS	8.2.1.5	Fondo de Salud para el Bienestar (FONSABI)	Abacavir. Solución o Jarabe. Cada 100 ml contienen: Sulfato de abacavir equivalente a 2 g de abacavir. Envase con un frasco de 240 ml y pipeta dosificadora o jeringa dosificadora.	577.08	15	8,656.20
1	VIH y otras ITS	8.2.1.5	Fondo de Salud para el Bienestar (FONSABI)	Bictegravir/Emtricitabina/Tenofovir Alafenamida. Tableta. Bictegravir sódico 52.5 mg equivalente a 50 mg de bictegravir. Emtricitabina 200 mg Tenofovir alafenamida fumarato 28 mg equivalente a 25 mg de	1,720.00	8,886	15,283,920.00

No.	PROGRAMA	ÍNDICE	FUENTE DE FINANCIAMIENTO	CONCEPTO	PRECIO UNITARIO	CANTIDAD	TOTAL (PESOS)
2	Virus de Hepatitis C	8.6.1.5	Fondo de Salud para el Bienestar (FONSABI)	Sofosbuvir, Velpatasvir. Tableta Cada tableta contiene: Sofosbuvir 400 mg Velpatasvir 100 mg Envase con 28 tabletas.	49,896.00	36	1,796,256.00
2	Virus de Hepatitis C	8.6.1.5	Fondo de Salud para el Bienestar (FONSABI)	Glecaprevir/Pibrentasvir. Tableta. Cada tableta contiene: Glecaprevir 100 mg Pibrentasvir 40 mg Envase con 4 cajas, cada una con 7 tiras con 3 tabletas cada una.	68,250.00	4	273,000.00
TOTAL							43,049,010.86

Nota: La fuente de información para estimar los medicamentos antirretrovirales con recursos del Fondo de Salud para el Bienestar del Instituto de Salud para el Bienestar, será el Sistema de Administración Logística y Vigilancia de Antirretrovirales (SALVAR), por tanto, es obligatorio el uso del Sistema en las Entidades Federativas y que estas mantengan sus existencias y necesidades de medicamentos actualizadas a los cortes que establece el Centro Nacional para la Prevención y el Control del VIH/SIDA.

L00 CENTRO NACIONAL DE EQUIDAD DE GÉNERO Y SALUD REPRODUCTIVA

No.	PROGRAMA	ÍNDICE	FUENTE DE FINANCIAMIENTO	CONCEPTO	PRECIO UNITARIO	CANTIDAD	TOTAL (PESOS)
2	Cáncer	2.1.3.3	Ramo 12-Apoyo Federal	Reactivos y Juegos de reactivos para pruebas específicas Reactivos completos para la cuantificación de ácidos nucleicos de los siguientes microorganismos: Virus de Inmunodeficiencia Humana, de la Hepatitis B, Hepatitis C, Virus del Papiloma Humano, Citomegalovirus, Chlamydia trachomatis y Mycobacterium tuberculosis. Equipo para mínimo 10 pruebas. RTC. Descripción complementaria: Reactivos completos para la cuantificación de ácidos nucleicos de Virus de Papiloma Humano por PCR	436.13	6,346	2,767,650.52
TOTAL							2,767,650.52

O00 CENTRO NACIONAL DE PROGRAMAS PREVENTIVOS Y CONTROL DE ENFERMEDADES

No.	PROGRAMA	ÍNDICE	FUENTE DE FINANCIAMIENTO	CONCEPTO	PRECIO UNITARIO	CANTIDAD	TOTAL (PESOS)
2	Control de Enfermedades Transmitidas por Vectores e Intoxicación por Veneno de Artrópodos						
	Dengue	7.3.1.1	Ramo 12-Apoyo Federal	Plaguicidas (insecticidas) Descripción complementaria: Regulador de crecimiento al 0.5%, caja con 10 sobres de 100 gramos	1,940.00	6	11,640.00
	Dengue	7.3.1.1	Ramo 12-Apoyo Federal	Plaguicidas (insecticidas) Descripción complementaria: Regulador de crecimiento al 1.3%, saco con 18.18 kilos	34,776.80	1	34,776.80
TOTAL							46,416.80

INDICE: Representado por: **Número de Estrategia. Número de Línea de Acción, Número de Actividad General y Número de Acción Específica.**

Relación de insumos federales enviados en especie por "LOS PROGRAMAS" en materia de Salud Pública financiados con la fuente de financiamiento del ANEXO 4-INSUMOS

L00 CENTRO NACIONAL DE EQUIDAD DE GÉNERO Y SALUD REPRODUCTIVA

No.	PROGRAMA	ÍNDICE	FUENTE DE FINANCIAMIENTO	CONCEPTO	CANTIDAD (VOLUMEN)
1	Salud Sexual y Reproductiva				
2	PF y Anticoncepción	1.4.1.1	Anexo 4 Insumos	Condón masculino. De hule látex. Envase con 100 piezas.	2,693
2	PF y Anticoncepción	2.3.1.4	Anexo 4 Insumos	Levonorgestrel y etinilestradiol. Grafea Cada Grafea contiene: Levonorgestrel 0.15 mg Etililestradiol 0.03 mg Envase con 28 Grafeas. (21 con hormonales y 7 sin hormonales)	8,819
2	PF y Anticoncepción	2.3.1.4	Anexo 4 Insumos	Levonorgestrel. Grafea Cada Grafea contiene: Levonorgestrel 0.03 mg Envase con 35 Grafeas.	657
2	PF y Anticoncepción	2.3.1.4	Anexo 4 Insumos	Desogestrel y etinilestradiol. Tableta. Cada tableta contiene: Desogestrel 0.15 mg. Etililestradiol 0.03 mg. Envase con 28 Tabletas. (21 con hormonales y 7 sin hormonales).	1,415
2	PF y Anticoncepción	2.3.1.5	Anexo 4 Insumos	Noretisterona. Solución inyectable oleosa. Cada ampollita contiene: Enantato de noretisterona 200 mg Envase con una ampollita de 1 ml.	15,823
2	PF y Anticoncepción	2.3.1.5	Anexo 4 Insumos	Noretisterona y estradiol. Solución Inyectable Cada ampollita o jeringa contiene: Enantato de noretisterona 50 mg Valerato de estradiol 5 mg Envase con una ampollita o jeringa con un ml.	13,000
2	PF y Anticoncepción	2.3.1.6	Anexo 4 Insumos	Etonogestrel. Implante El Implante contiene: Etonogestrel 68.0 mg Envase con un Implante y aplicador.	7,279
2	PF y Anticoncepción	2.3.1.6	Anexo 4 Insumos	Levonorgestrel. Implante. Cada implante contiene: Levonorgestrel 75.0 mg. Envase con 2 implantes y una caja con un trócar e instructivos anexos.	1,471
2	PF y Anticoncepción	2.3.1.7	Anexo 4 Insumos	Norelgestromina-etinilestradiol. Parche. Cada parche contiene: Norelgestromina 6.00 mg Etililestradiol 0.60 mg Envase con 3 Parches.	15,000
2	PF y Anticoncepción	2.3.1.8	Anexo 4 Insumos	Dispositivos. Dispositivo Intrauterino, T de cobre para nulíparas, estéril, con 380 mm ² de cobre enrollado con bordes redondos, con longitud horizontal de 22.20 a 23.20 mm, longitud vertical de 28.0 a 30.0 mm, filamento de 20 a 25 cm, bastidor con una mezcla del 77 al 85% de plástico grado médico y del 15 al 23% de sulfato de bario, con tubo insertor y aplicador montable con tope cervical. Pieza.	388

INDICE: Representado por: **Número de Estrategia. Número de Línea de Acción, Número de Actividad General y Número de Acción Específica.**

7	Enfermedades Cardiometaabólicas	2.1.1.1	Anexo 4 Insumos	Tiras reactivas para determinación cuantitativa de perfil de lípidos (para ser utilizadas en equipo portátil) para la determinación cuantitativa de colesterol total, colesterol HDL, colesterol LDL, triglicéridos) presentación: frasco con 10, 15 o 25 tiras reactivas.	58,200
7	Enfermedades Cardiometaabólicas	2.1.1.1	Anexo 4 Insumos	Tiras Reactivas Tira reactiva para la determinación semicuantitativa de microalbúmina en orina, en un rango de 10 a 100 mg/L, en un tiempo aproximado de un minuto. Tubo con 25, 30 o 50 tiras reactivas. RTC y/o TA.	24,010
7	Enfermedades Cardiometaabólicas	2.1.2.1	Anexo 4 Insumos	Tiras Reactivas Tira Reactiva. Para determinación de glucosa en sangre capilar con límite de medición en glucómetro hasta 500 o 600 mg/dl. Con membrana hidrofílica impregnada con activante químico: glucosa oxidasa, con reductor e indicador o glucosa deshidrogenasa. Para la determinación de glucosa. Envase con 25, 50 o 100 tiras. TATC.	497,324
7	Enfermedades Cardiometaabólicas	2.1.2.1	Anexo 4 Insumos	Prueba en tira reactiva, cartucho o cubeta de reacción descartable, para la determinación cuantitativa de hemoglobina glucosilada fracción A1c en sangre capilar venosa. Caja con 10 o 20 pruebas.	35,000
TOTAL (PESOS)					20,839,844.84

R00 CENTRO NACIONAL PARA LA SALUD DE LA INFANCIA Y LA ADOLESCENCIA

No.	PROGRAMA	ÍNDICE	FUENTE DE FINANCIAMIENTO	CONCEPTO	CANTIDAD (VOLUMEN)
SIN DATOS					

GRAN TOTAL (PESOS)

35,972,081.62

NOTA: Para el programa de Planificación Familiar y Anticoncepción a cargo del Centro Nacional de Equidad de Género y Salud Reproductiva; los programas de Enfermedades Cardiometaabólicas, Control y Eliminación de la Micobacteriosis, Intoxicación por Artrópodos y Atención de la Zoonosis a cargo del Centro Nacional de Programas Preventivos y Control de Enfermedades; y para el programa de Vacunación, Infancia y Adolescencia, a cargo del Centro Nacional para la Salud de la Infancia y la Adolescencia, tendrán como fuente de financiamiento adicional recursos de presupuesto INSABI, y los recursos adicionales .-----

ÍNDICE: Representado por: **Número de Estrategia. Número de Línea de Acción, Número de Actividad General y Número de Acción Específica.**

N.º	UNIDAD RESPONSABLE / PROGRAMA DE ACCIÓN	SPPS RAMO 12		RAMO 33	OPORTUNIDADES	OTRA	SUBTOTAL		INSABI		SUBTOTAL	SUBTOTAL		TOTAL
		RECURSOS FINANCIEROS CAUSES	INSUMOS				RECURSOS FINANCIEROS FASSA - P FASSA - C RECTORIA	RECURSOS FINANCIEROS S	RECURSOS FINANCIEROS S	RECURSOS FINANCIEROS S		RECURSOS FINANCIEROS S	RECURSOS FINANCIEROS S	
316 DIRECCIÓN GENERAL DE EPIDEMIOLOGÍA														
1	Atención a Emergencias en Salud	1,403,558.00	0.00	1,403,558.00	0.00	0.00	1,450,649.37	0.00	0.00	0.00	1,450,649.37	0.00	0.00	2,854,207.37
1	Emergencias	701,779.00	0.00	701,779.00	0.00	0.00	52,164.17	0.00	0.00	0.00	52,164.17	0.00	0.00	753,943.17
2	Monitoreo	701,779.00	0.00	701,779.00	0.00	0.00	1,398,485.20	0.00	0.00	0.00	1,398,485.20	0.00	0.00	2,100,264.20
2	Vigilancia en Salud Pública por Laboratorio	1,525,016.00	318,821.36	1,843,837.36	0.00	0.00	0.00	0.00	0.00	0.00	0.00	0.00	0.00	1,843,837.36
	Total:	2,928,574.00	318,821.36	3,247,395.36	0.00	0.00	1,450,649.37	0.00	0.00	0.00	1,450,649.37	0.00	0.00	4,698,044.73
K00 CENTRO NACIONAL PARA LA PREVENCIÓN Y EL CONTROL DEL VIH/SIDA														
1	VIH y otras ITS	1,065,426.00	3,271,810.16	4,337,236.16	0.00	0.00	601,204.40	0.00	0.00	0.00	601,204.40	0.00	0.00	42,646,386.26
2	Virus de Hepatitis C	420,160.00	0.00	420,160.00	0.00	0.00	734,561.00	0.00	0.00	0.00	734,561.00	0.00	0.00	3,223,877.00
	Total:	1,485,586.00	3,271,810.16	4,757,396.16	0.00	0.00	1,335,765.40	0.00	0.00	0.00	1,335,765.40	0.00	0.00	45,870,262.26
L00 CENTRO NACIONAL DE EQUIDAD DE GÉNERO Y SALUD REPRODUCTIVA														
1	Salud Sexual y Reproductiva	25,937,671.50	0.00	25,937,671.50	0.00	0.00	2,783,269.56	0.00	0.00	0.00	2,783,269.56	15,041,549.05	0.00	43,762,490.11
1	SSR para Adolescentes	4,587,376.71	0.00	4,587,376.71	0.00	0.00	473,967.00	0.00	0.00	0.00	473,967.00	0.00	0.00	5,061,343.71
2	PFY Anticoncepción	4,000,167.93	0.00	4,000,167.93	0.00	0.00	838,142.23	0.00	0.00	0.00	838,142.23	15,041,549.05	0.00	19,879,859.21
3	Salud Materna	8,998,875.86	0.00	8,998,875.86	0.00	0.00	802,866.33	0.00	0.00	0.00	802,866.33	0.00	0.00	9,801,742.19
4	Salud Perinatal	2,000,841.00	0.00	2,000,841.00	0.00	0.00	77,371.00	0.00	0.00	0.00	77,371.00	0.00	0.00	2,078,212.00
5	Aborto Seguro	1,123,828.00	0.00	1,123,828.00	0.00	0.00	505,759.00	0.00	0.00	0.00	505,759.00	0.00	0.00	1,629,587.00
6	Violencia de Género	5,226,582.00	0.00	5,226,582.00	0.00	0.00	85,164.00	0.00	0.00	0.00	85,164.00	0.00	0.00	5,311,746.00
2	Cáncer	1,907,711.34	2,767,650.52	4,675,361.86	0.00	0.00	340,515.98	0.00	0.00	0.00	340,515.98	0.00	0.00	5,015,877.84
3	Igualdad de Género	1,192,961.50	0.00	1,192,961.50	0.00	0.00	119,748.00	0.00	0.00	0.00	119,748.00	0.00	0.00	1,312,709.50
	Total:	29,038,344.34	2,767,650.52	31,805,994.86	0.00	0.00	3,243,533.54	0.00	0.00	0.00	3,243,533.54	15,041,549.05	0.00	50,091,077.45
O00 CENTRO NACIONAL DE PROGRAMAS PREVENTIVOS Y CONTROL DE ENFERMEDADES														
1	Atención de la Zoonosis	48,219.00	0.00	48,219.00	0.00	0.00	8,252,070.93	0.00	0.00	0.00	8,252,070.93	45,528.00	0.00	8,345,617.93
2	Control de Enfermedades Transmisibles por Vectores e Intoxicación por Veneno de Artrópodos	914,208.50	46,416.80	960,625.30	0.00	0.00	1,086,916.64	0.00	0.00	0.00	1,086,916.64	0.00	0.00	2,047,541.94
1	Paludismo	222,462.00	0.00	222,462.00	0.00	0.00	108,168.65	0.00	0.00	0.00	108,168.65	0.00	0.00	330,620.65
2	Enfermedad de Chagas	0.00	0.00	0.00	0.00	0.00	48,511.60	0.00	0.00	0.00	48,511.60	0.00	0.00	48,511.60
3	Leishmaniasis	0.00	0.00	0.00	0.00	0.00	441,137.72	0.00	0.00	0.00	441,137.72	0.00	0.00	441,137.72
4	Intoxicación por Artrópodos	0.00	0.00	0.00	0.00	0.00	21,732.32	0.00	0.00	0.00	21,732.32	0.00	0.00	21,732.32
5	Dengue	691,756.50	46,416.80	738,173.30	0.00	0.00	467,366.35	0.00	0.00	0.00	467,366.35	0.00	0.00	1,205,539.65
6	Vigilancia Post Oncocercosis	0.00	0.00	0.00	0.00	0.00	0.00	0.00	0.00	0.00	0.00	0.00	0.00	0.00

INDICE: Representado por: Número de Estrategia, Número de Línea de Acción, Número de Actividad General y Número de Acción Específica.


SEGUNDA. - **"LAS PARTES"** acuerdan que, salvo por lo expresamente estipulado en el presente instrumento jurídico, todas las demás obligaciones del **"CONVENIO PRINCIPAL"** permanecerán sin cambio alguno, por lo que reconocen y ratifican la plena vigencia y obligatoriedad del **"CONVENIO PRINCIPAL"**.

TERCERA. - **"LAS PARTES"** convienen en que la ejecución del presente instrumento no constituye una novación de cualquier obligación establecida en el **"CONVENIO PRINCIPAL"**.


CUARTA.- **"LAS PARTES"** convienen en que, para la interpretación y cumplimiento del presente Convenio, será aplicable el derecho federal vigente y se someten irrevocablemente a la jurisdicción de los tribunales federales competentes en la Ciudad de México, renunciando a cualquier otra jurisdicción que, en razón de su domicilio presente o futuro o por cualquier otra razón, les pudiera corresponder.

QUINTA. El presente **Convenio Modificador** empezará surtir efectos a partir de la fecha de su firma, y se mantendrá en vigor hasta el **31 de diciembre de 2021**.

Estando enteradas las partes del contenido y alcance legal del presente Convenio Modificador, lo firman por cuadruplicado a los treinta días del mes de julio del año dos mil veintiuno.-----

 63

POR "LA ENTIDAD"



Dr. René Lima Morales
Secretario de Salud y Director General del Organismo Público
Descentralizado Salud de Tlaxcala



Ing. María Alejandra Marisela Nande Islas
Secretaria de Planeación y Finanzas del Estado de Tlaxcala

HOJA DOS DE FIRMAS DEL **SEGUNDO CONVENIO MODIFICATORIO AL CONVENIO ESPECÍFICO EN MATERIA DE MINISTRACIÓN DE SUBSIDIOS PARA EL FORTALECIMIENTO DE ACCIONES DE SALUD PÚBLICA EN LAS ENTIDADES FEDERATIVAS**, QUE CELEBRAN, EL EJECUTIVO FEDERAL POR CONDUCTO DE LA SECRETARÍA DE SALUD "LA SECRETARÍA", Y EL ESTADO LIBRE Y SOBERANO DE TLAXCALA POR CONDUCTO DE "LA ENTIDAD", EL TREINTA DE JULIO DE DOS MIL VEINTIUNO.

