



Indicadores 2017

Entidad Federativa: Tlaxcala
 Dependencia Ejecutora: OPD Salud de Tlaxcala
 Trimestre a reportar: Programación

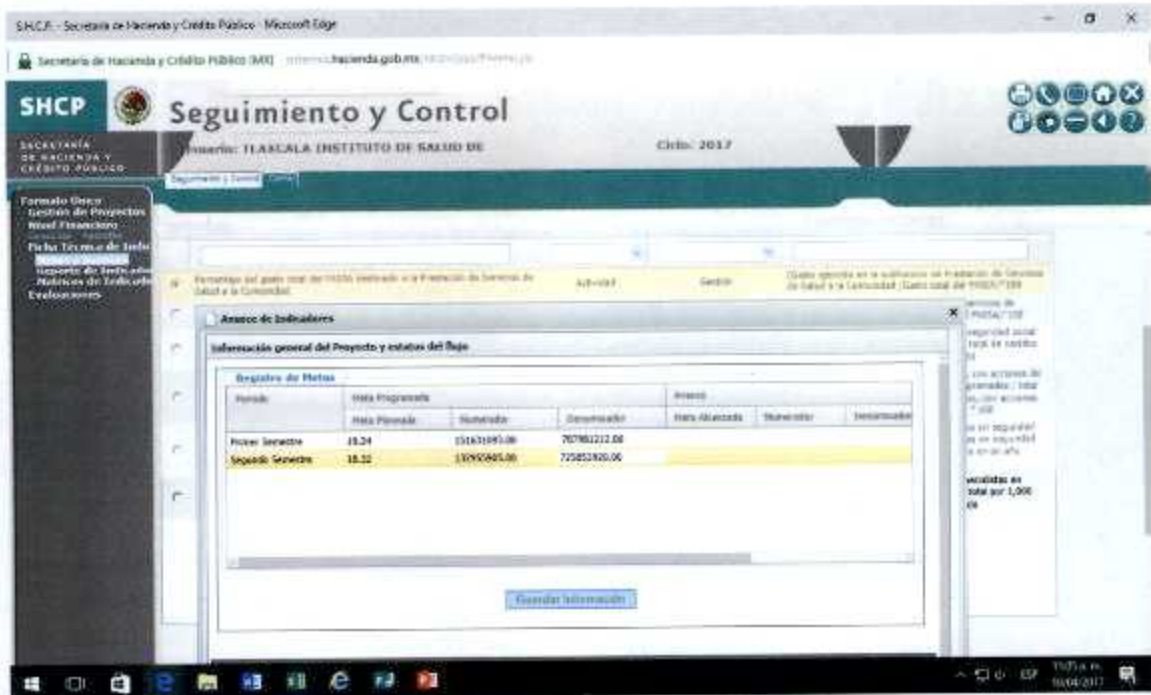
INDICADOR	NIVEL	TIPO DE INDICADOR	Periodicidad	MÉTODO DE CÁLCULO	META PROGRAMADA						JUSTIFICACIÓN DE VARIACIONES
					META (%)	NUMERADOR	DENOMINADOR	META (%)	NUMERADOR	DENOMINADOR	
Razón de Mortalidad Materna de mujeres sin seguridad social.	Fin	Estratégico	Anual	(Número de muertes maternas de mujeres sin seguridad social / Número de nacidos vivos de madres sin seguridad social) * 100,000 por entidad de residencia en un año determinado.	14.94	3	20,084				
Porcentaje de nacidos vivos de madres sin seguridad social atendidas por personal médico	Propósito	Estratégico	Anual	(Número de nacidos vivos de madres sin seguridad social atendidas por personal médico / Número total de nacidos vivos de madres sin seguridad social) * 100	95.41	19,577	19,693				
Médicos generales y especialistas por cada mil habitantes (Población no derechohabiente)	Componente	Estratégico	Anual	Número de médicos generales y especialistas en unidades de la Secretaría de Salud / Población (no derechohabiente) en ese momento * 1000	1.45	1,326	912,003				
Porcentaje de estructuras programáticas homologadas con acciones de salud materna, sexual y reproductiva	Componente	Gestión	Anual	(Estructuras programáticas homologadas con acciones de salud materna, sexual y reproductiva programadas / total de estructuras programáticas homologadas con acciones de salud materna, sexual y reproductiva) * 100	61.54	8	13				
Porcentaje del gasto total del FASSA destinado a los bienes y servicios de protección social en salud.	Actividad	Estratégico	Semestral	(Gasto ejercido en los bienes y servicios de protección social en salud / Gasto total del FASSA) * 100	75.54	595,213,581.00	787,981,212.00	77.37	561,261,099.00	725,853,820.00	
Porcentaje del gasto total del FASSA destinado a la prestación de servicios de salud a la comunidad.	Actividad	Estratégico	Semestral	(Gasto ejercido en la subfunción de Prestación de Servicios de Salud a la Comunidad / Gasto total del FASSA) * 100	19.24	151,631,093.00	787,981,212.00	18.42	142,955,905.00	725,853,820.00	


 Juan Manuel Cruz Muñoz
 Jefe de Oficina de Sistemas de Información en Salud

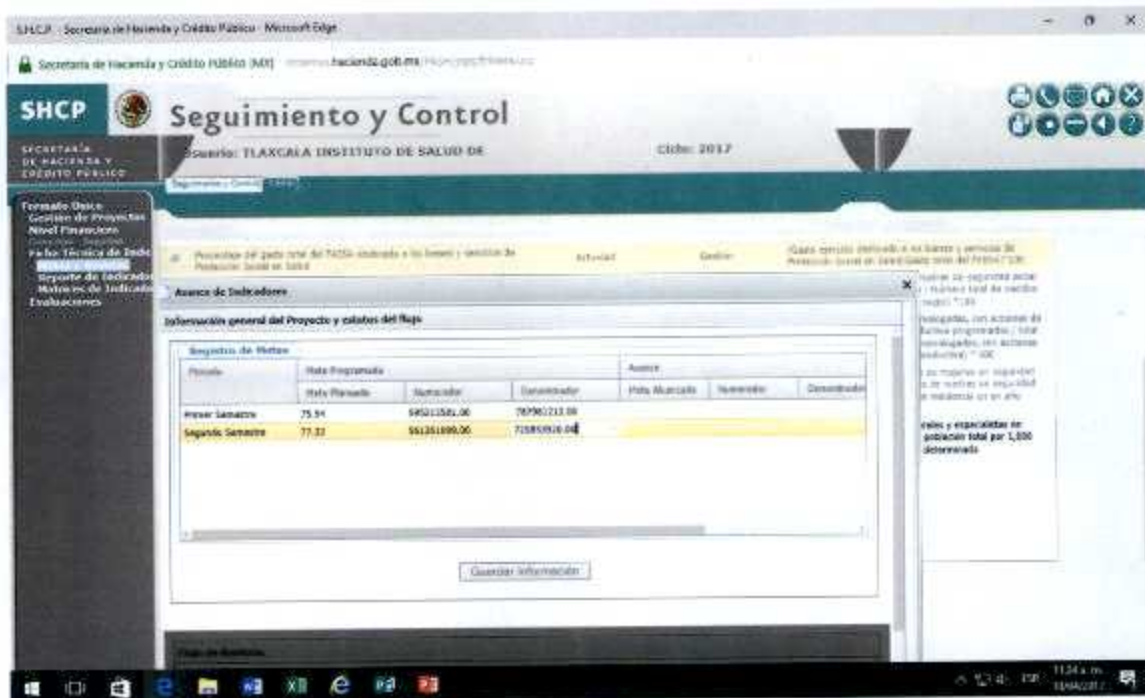

 Antonio Jesús Villar Tejeda
 Jefe del Departamento de Organización y Sistemas

INDICADORES MIR FASSA 2017

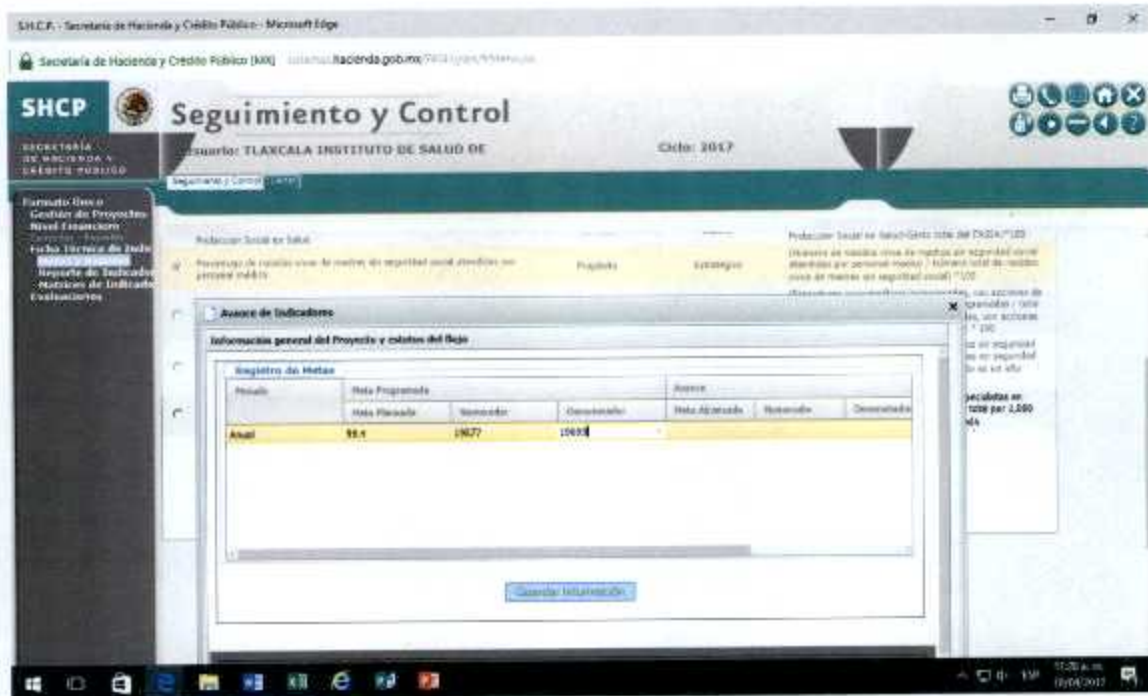
PORCENTAJE DEL GASTO TOTAL DEL FASSA DESTINADO A LA PRESTACIÓN DE SERVICIOS DE SALUD A LA COMUNIDAD



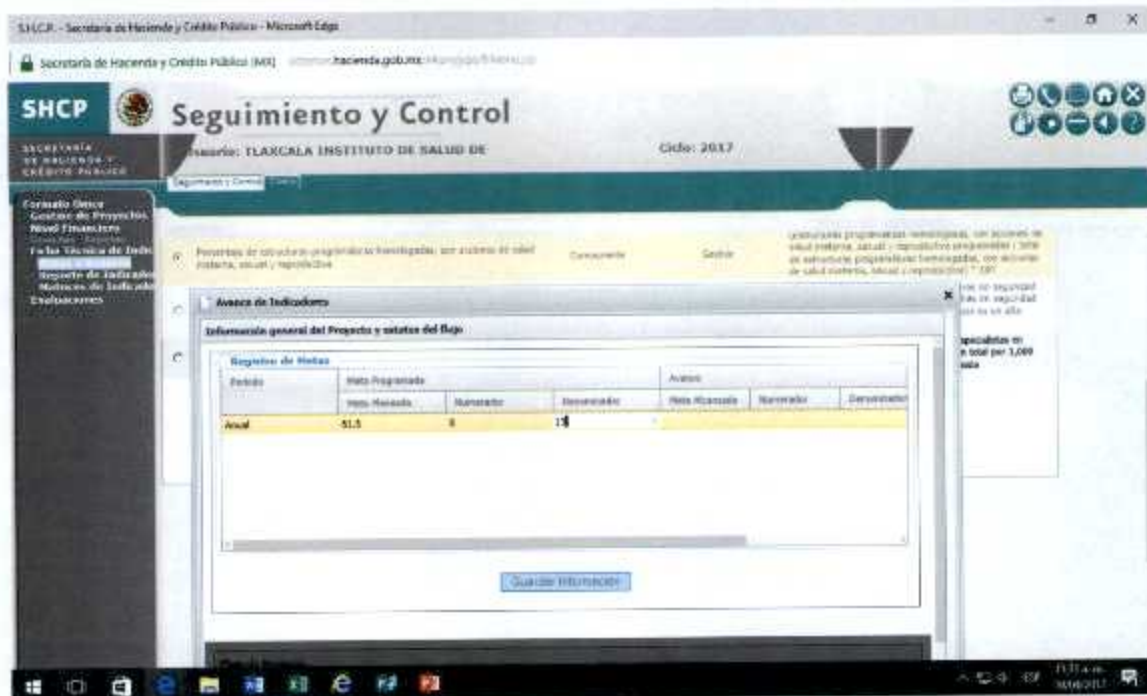
PORCENTAJE DEL GASTO TOTAL DEL FASSA DESTINADO A LOS BIENES Y SERVICIOS DE PROTECCIÓN SOCIAL EN SALUD



PORCENTAJE DE NACIDOS VIVOS DE MADRES SIN SEGURIDAD SOCIAL ATENDIDAS POR PERSONAL MÉDICO



PORCENTAJE DE ESTRUCTURAS PROGRAMATICAS HOMOLOGADAS CON ACCIONES DE SALUD MATERNA, SEXUAL Y REPRODUCTIVA



RAZÓN DE MORTALIDAD MATERNA

SHCP - Secretaría de Hacienda y Crédito Público - Microsoft Edge

Secretaría de Hacienda y Crédito Público (SHCP) www.hacienda.gob.mx | [Inicio](#) | [Ayuda](#)

SHCP **Seguimiento y Control**

SECRETARÍA DE HACIENDA Y CRÉDITO PÚBLICO

Asesorio: TLAXCALA INSTITUTO DE SALUD DE

Ciclo: 2017

Formulario Único
Listado de Proyectos
Nuestro Financiero
Nuestro Proceso de Ingresos
Nuestro Proceso de Ingresos
Nuestro Proceso de Ingresos
Nuestro Proceso de Ingresos

Estado del Indicador: **Indicador de Mortalidad Materna (razón de mortalidad materna)** | Tipo: **Indicador** | Descripción: **Índice de nuestra intención de reducir en un porcentaje determinado el número de muertes por causas relacionadas con el embarazo por cada mil habitantes en un año determinado.**

Anexo de Indicadores

Información general del Proyecto y estado del flujo

Registro de Datos

Periodo	Meta Programada			Avance		
	Meta Planeada	Realizado	Desempeño	Meta Planeada	Realizado	Desempeño
Anual	34.9	3	8.6%			

[Ver más información](#)

11:34 a.m. 10/14/2017

MÉDICOS GENERALES Y ESPECIALISTAS POR CADA MIL HABITANTES (POR CADA MIL HABITANTES)

SHCP - Secretaría de Hacienda y Crédito Público - Microsoft Edge

Secretaría de Hacienda y Crédito Público (SHCP) www.hacienda.gob.mx | [Inicio](#) | [Ayuda](#)

SHCP **Seguimiento y Control**

SECRETARÍA DE HACIENDA Y CRÉDITO PÚBLICO

Asesorio: TLAXCALA INSTITUTO DE SALUD DE

Ciclo: 2017

Formulario Único
Listado de Proyectos
Nuestro Financiero
Nuestro Proceso de Ingresos
Nuestro Proceso de Ingresos
Nuestro Proceso de Ingresos
Nuestro Proceso de Ingresos

Estado del Indicador: **Médicos generales y especialistas por cada mil habitantes (relación de doctorado/habitante)** | Tipo: **Indicador** | Descripción: **Índice de nuestra intención de reducir en un porcentaje determinado el número total de médicos generales y especialistas en contacto con el paciente entre población total por 1,000 para un año y área geográfica determinada.**

Anexo de Indicadores

Información general del Proyecto y estado del flujo

Registro de Datos

Periodo	Meta Programada			Avance		
	Meta Planeada	Realizado	Desempeño	Meta Planeada	Realizado	Desempeño
Anual	1.45	334	23.0%			

[Ver más información](#)

11:34 a.m. 10/14/2017