

ESTADO DE INGRESOS Y EGRESOS POR EL PERIODO COMPRENDIDO
DEL 01 DE ENERO AL 31 DE MARZO DE 2017
(PESOS)

INGRESOS		
DERIVADOS DE TRANSFERENCIAS ESTATALES		6,324,500
PARTICIPACIONES	6,324,500	
DERIVADOS DE TRANSFERENCIAS FEDERALES		637,656,713
CONVENIOS	196,257,490	
RAMO XXXIII	441,399,223	
PROPIOS		1,023
DERECHOS	0	
PRODUCTOS	1,023	
APROVECHAMIENTOS	0	
TOTAL INGRESOS		643,982,236
EGRESOS		
GASTO CORRIENTE		392,275,250
SERVICIOS PERSONALES	381,617,392	
GASTO OPERATIVO	10,657,858	
MATERIALES Y SUMINISTROS	2,493,104	
SERVICIOS GENERALES	8,164,754	
TRANSFERENCIAS		418,348
INVERSION PUBLICA		0
BIENES MUEBLES E INMUEBLES	0	
OBRA PUBLICA	0	
TOTAL EGRESOS		392,693,598
SUPERAVIT		251,288,638

DR. ALBERTO JONGUITUD FALCÓN
SECRETARIO DE SALUD Y DIRECTOR GENERAL DEL O.P.D. SALUD
DE TLAXCALA


LAE. MARIO HERNANDEZ RAMIREZ
DIRECTOR DE ADMINISTRACIÓN DE LA SECRETARÍA DE SALUD
O.P.D. SALUD DE TLAXCALA


GOBIERNO DEL ESTADO DE TLAXCALA
SECRETARÍA DE PLANEACIÓN Y FINANZAS

12 ABR. 2017
RECIBIDO
DIRECCIÓN DE CONTABILIDAD GUBERNAMENTAL
Y COORDINACIÓN HACENDARIA

ESTADO DE ORIGEN Y APLICACIÓN DE RECURSOS POR EL PERIODO COMPRENDIDO
 DEL 01 DE ENERO AL 31 DE MARZO DE 2017
 (PESOS)

ORIGEN		APLICACIÓN	
DERIVADOS DE TRANSFERENCIAS ESTATALES	6,324,500	GASTO CORRIENTE	392,275,250
PARTICIPACIONES	6,324,500	SERVICIOS PERSONALES	381,617,392
DERIVADOS DE TRANSFERENCIAS FEDERALES	637,656,713	GASTO OPERATIVO	10,657,858
CONVENIOS RAMO XXXIII	196,257,490	MATERIALES Y SUMINISTROS	2,493,104
PROPIOS	1,023	SERVICIOS GENERALES	8,164,754
DERECHOS PRODUCTOS APROVECHAMIENTOS	0	TRANSFERENCIAS	418,348
DERECHOS PRODUCTOS	1,023	INVERSION PUBLICA	0
APROVECHAMIENTOS	0	BIENES MUEBLES E INMUEBLES	0
TOTAL INGRESOS	643,982,236	OBRA PUBLICA	0
OTROS ORIGENES	276,582,634	TOTAL EGRESOS	392,693,598
CUENTAS POR COBRAR	32,081,014	OTRAS APLICACIONES	182,430,376
FONDO EN ADMON A CTA DE TERCEROS	90,353,877	DEUDORES DIVERSOS	685,308
RESULTADO DE EJERCICIOS ANTERIORES	154,147,743	PROVEEDORES	16,443,434
		BIENES MUEBLES	10,277,167
		BIENES INMUEBLES	0
		RESULTADO DEL EJERCICIO	155,024,467
TOTAL ORIGENES	920,564,870	TOTAL APLICACIONES	575,123,974
DISPONIBLE AL 31 DE DICIEMBRE DE 2016	88,777,034	DISPONIBLE AL 31 DE MARZO DE 2017	434,217,930
TOTAL GENERAL	1,009,341,904	TOTAL GENERAL	1,009,341,904


 DR. ALBERTO JONGUITUD FALCÓN
 SECRETARIO DE SALUD Y DIRECTOR GENERAL DEL O.P.D. SALUD DE TLAXCALA


 LAE. MARIO HERNANDEZ RAMIREZ
 DIRECTOR DE ADMINISTRACIÓN DE LA SECRETARÍA DE SALUD Y O.P.D. SALUD DE TLAXCALA

GOBIERNO DEL ESTADO DE TLAXCALA
 SECRETARÍA DE PLANEACIÓN Y FINANZAS
RECIBIDO
 12 ABR. 2017
 DIRECCIÓN DE CONTABILIDAD GUBERNAMENTAL Y COORDINACIÓN HACENDARIA

ESTADO DE SITUACION FINANCIERA
 AL 31 DE MARZO DE 2017
 (PESOS)

ACTIVO

CIRCULANTE		469,445,671
FONDO FIJO	0	
BANCOS	434,217,930	
INVERSIONES	0	
ALMACEN	0	
DEUDORES DIVERSOS	3,843,551	
CUENTAS POR COBRAR	<u>31,384,190</u>	
FIJO		2,869,590,947
BIENES MUEBLES	471,553,012	
BIENES INMUEBLES	<u>2,398,037,935</u>	

PASIVO Y PATRIMONIO

A CORTO PLAZO		207,657,685
PROVEEDORES	56,497,992	
FONDO EN ADMON A CTA DE 3ROS	<u>151,159,693</u>	
PATRIMONIO		3,131,378,933
BIENES MUEBLES E INMUEBLES	2,538,265,385	
RESULTADO DE EJERCICIOS ANTERIORES	341,824,910	
RESULTADO DEL EJERCICIO	<u>251,288,638</u>	

TOTAL ACTIVO 3,339,036,618

TOTAL PASIVO Y PATRIMONIO 3,339,036,618

[Signature]
 DR. ALBERTO JONGUITUD FALCÓN
 SECRETARIO DE SALUD Y DIRECTOR GENERAL DEL O.P.D. SALUD
 DE TLAXCALA

[Signature]
 LAE. MARIO HERNÁNDEZ RAMÍREZ
 DIRECTOR DE ADMINISTRACIÓN DE LA SECRETARÍA DE SALUD Y
 O.P.D. SALUD DE TLAXCALA



ESTADO DE INGRESOS Y EGRESOS POR EL PERIODO COMPRENDIDO
 DEL 01 DE ENERO AL 31 DE MARZO DE 2017
 (PESOS)

INGRESOS		
DERIVADOS DE TRANSFERENCIAS ESTATALES		6,324,500
PARTICIPACIONES	6,324,500	
DERIVADOS DE TRANSFERENCIAS FEDERALES		637,656,713
CONVENIOS	196,257,490	
RAMO XXXIII	441,399,223	
PROPIOS		1,023
DERECHOS	0	
PRODUCTOS	1,023	
APROVECHAMIENTOS	0	
TOTAL INGRESOS		643,982,236
EGRESOS		
GASTO CORRIENTE		392,275,250
SERVICIOS PERSONALES	381,617,392	
GASTO OPERATIVO	10,657,858	
MATERIALES Y SUMINISTROS	2,493,104	
SERVICIOS GENERALES	8,164,754	
TRANSFERENCIAS		418,348
INVERSION PUBLICA		0
BIENES MUEBLES E INMUEBLES	0	
OBRA PUBLICA	0	
TOTAL EGRESOS		392,693,598
SUPERAVIT		251,288,638

DR. ALBERTO JONGUITUD FALCÓN
 SECRETARIO DE SALUD Y DIRECTOR GENERAL DEL O.P.D. SALUD
 DE TLAXCALA

LAE. MARIO HERNANDEZ RAMIREZ
 DIRECTOR DE ADMINISTRACIÓN DE LA SECRETARÍA DE SALUD Y
 O.P.D. SALUD DE TLAXCALA

GOBIERNO DEL ESTADO DE TLAXCALA

SALUD DE TLAXCALA

ESTADO DEL EJERCICIO PRESUPUESTARIO DE INGRESOS AL MES DE MARZO DE 2017

NO DE LA CUENTA	NOMBRE DE LA CUENTA	PRONOSTICO ANUAL (A)	MODIFICACIONES		PRONOSTICO MODIFICADO D= A+B-C	PRONOSTICO DEL TRIMESTRE (E)	INGRESOS DEL TRIMESTRE (F)	INGRESOS ACUMULADOS (G)	DIFERENCIA H = D-G
			AUMENTO (B)	DISMINUCION (C)					
	TRANSFERENCIAS ESTATALES	42,237,000	112,571	2,925,671	39,423,900	9,137,600	6,324,500	6,324,500	33,099,400
	PARTICIPACIONES	42,237,000	112,571	2,925,671	39,423,900	9,137,600	6,324,500	6,324,500	33,099,400
	TRASFERENCIAS FEDERALES	1,513,835,132	196,257,490	0	1,710,092,622	441,399,223	637,656,713	637,656,713	1,072,435,909
	CONVENIOS	0	196,257,490	0	196,257,490	0	196,257,490	196,257,490	0
	RAMO XXXIII	1,513,835,132	0	0	1,513,835,132	441,399,223	441,399,223	441,399,223	1,072,435,909
	PROPIOS	0	1,023	0	1,023	0	1,023	1,023	0
	DERECHOS	0		0	0	0	0	0	0
	PRODUCTOS	0	1,023	0	1,023	0	1,023	1,023	0
	APROVECHAMIENTOS	0	0	0	0	0	0	0	0
	TOTAL	1,556,072,132	196,371,083	2,925,671	1,749,517,545	450,536,823	643,982,236	643,982,236	1,105,535,309

ESTADO DEL EJERCICIO PRESUPUESTARIO DE EGRESOS
AL MES DE MARZO DE 2017

CAPITULO	NO DE LA CUENTA	NOMBRE DE LA CUENTA	PRESUPUESTO ANUAL AUTORIZADO (A)	MODIFICACIONES AUMENTO (B)	DISMINUCION (C)	PRESUPUESTO MODIFICADO D= A+B-C	PROGRAMADO TRIMESTRAL (E)	EJERCIDO TRIMESTRAL (F)	EJERCIDO ACUMULADO (G)	SALDO POR EJERCER H = D-G
1000	SERVICIOS PERSONALES		1,263,438,890	387,894,678	236,759,468	1,414,574,100	315,861,387	381,617,392	381,617,392	1,032,956,708
1131	SUELDOS BASE		439,472,155.00	222,223,305.71	161,168,358	500,527,103	111,538,997	155,506,363	155,506,363	345,020,740
1211	HONORARIOS		-	20,311,285.15	94,902	20,216,383	0	1,277,753	1,277,753	18,938,631
1221	SUELDOS BASE AL PERSONAL EVENTUAL		3,024,270.00	29,343,064.50	127,465	32,239,870	807,889	15,065,904	15,065,904	17,173,966
1311	PRIMA QUINQUENAL POR AÑOS DE SERVICIOS EFECTIVOS PRESTADOS		6,582,660.00	632,835.92	200,000	7,015,496	1,695,648	1,465,626	1,465,626	5,549,870
1321	PRIMAS DE VACACIONES Y DOMINICAL		17,828,253.00	183,580.88	1,733,072	16,278,762	3,083,721	819,064	819,064	15,459,698
1322	AGUINALDO O GRATIFICACIÓN DE FIN DE AÑO		55,853,640.00	748,057.67	12,717,999	43,883,699	27,308,775	13,730,898	13,730,898	30,152,800
1344	COMPENSACIONES POR SERVICIOS EVENTUALES		2,359,853.00	9,693,643.00	0	12,053,496	600,110	9,693,643	9,693,643	2,359,853
1347	COMPENSACIONES ADICIONALES POR SERVICIOS ESPECIALES		34,255,927.00	9,917,010.36	297,322	43,875,615	8,370,370	16,477,517	16,477,517	27,398,098
1411	APORTACIONES AL ISSSTE		51,574,987.00	22,868,883.55	18,035,033	56,408,837	12,935,154	5,958,194	5,958,194	50,450,643
1415	APORTACIONES AL SEGURO DE CESANTÍA EN EDAD AVANZADA Y VEJEZ		15,987,648.00	-	1,885,848	14,101,800	2,723,614	0	0	14,101,800
1421	APORTACIONES AL FOVISSSTE		23,601,756.00	-	2,784,580	20,817,176	4,055,394	0	0	20,817,176
1431	APORTACIONES AL SISTEMA DE AHORRO PARA EL RETIRO		9,430,843.00	-	923,396	8,507,447	1,606,542	0	0	8,507,447
1432	DEPÓSITOS PARA EL AHORRO SOLIDARIO		1,873,039.00	-	-	1,873,039	319,754	0	0	1,873,039
1441	CUOTAS PARA EL SEGURO DE VIDA DEL PERSONAL CIVIL		5,234,839.00	-	408,974	4,825,865	1,203,215	0	0	4,825,865
1445	CUOTAS PARA EL SEGURO COLECTIVO DE RETIRO		828,789.00	-	37,951	790,838	210,610	0	0	790,838
1446	SEGURO DE RESPONSABILIDAD CIVIL, ASISTENCIA LEGAL Y OTROS SEGUROS		858,168.00	-	0	858,168	218,232	0	0	858,168
1511	CUOTAS PARA EL FONDO DE AHORRO DEL PERSONAL CIVIL		-	3,076,546.91	0	3,076,547	0	0	0	3,076,547
1541	PRESTACIONES ESTABLECIDAS POR CONDICIONES GENERALES DE TRABAJO		19,569,291.00	206,398.61	1,966,151	17,809,538	4,416,463	1,161,286	1,161,286	16,648,252
1542	COMPENSACIÓN GARANTIZADA		10,773,136.00	3,131,757.69	972,043	12,932,851	2,775,945	3,869,274	3,869,274	9,063,577
1543	ASIGNACIONES ADICIONALES AL SUELDO		79,072,432.00	9,254,625.55	1,835,319	86,491,738	19,020,154	24,682,795	24,682,795	61,808,944
1591	OTRAS PRESTACIONES		243,617,801.00	26,779,096.69	16,392,572	254,004,326	59,621,558	67,527,254	67,527,254	186,477,072
1611	INCREMENTOS A LAS PERCEPCIONES		12,481,575.00	-	0	12,481,575	0	0	0	12,481,575
1613	OTRAS MEDIDAS DE CARÁCTER LABORAL Y ECONÓMICO		4,730,400.00	-	0	4,730,400	0	0	0	4,730,400
1614	PREVISIONES PARA APORTACIONES AL ISSSTE		696,988.00	-	0	696,988	0	0	0	696,988
1615	PREVISIONES PARA APORTACIONES AL FOVISSSTE		301,961.00	-	0	301,961	0	0	0	301,961
1616	PREVISIONES PARA APORTACIONES AL SISTEMA DE AHORRO PARA EL RETIRO		120,793.00	-	0	120,793	0	0	0	120,793
1617	PREVISIONES PARA APORTACIONES AL SEGURO DE CESANTÍA EN EDAD AVANZADA Y VEJEZ		221,988.00	-	0	221,988	0	0	0	221,988
1618	PREVISIONES PARA LOS DEPÓSITOS AL AHORRO SOLIDARIO		34,895.00	-	0	34,895	0	0	0	34,895
1712	ESTÍMULOS AL PERSONAL OPERATIVO		41,193,529.00	2,210,697.86	4,793,268	38,610,959	6,706,648	2,684,320	2,684,320	35,926,638
134A	Estímulos al personal operativo		181,857,174.00	27,313,887.85	10,385,214	198,785,848	46,642,594	61,697,503	61,697,503	137,088,345
2000	MATERIALES Y SUMINISTROS		160,719,135	8,295,176	2,044,110	166,970,201	60,676,344	2,493,104	2,493,104	164,477,097
2111	Materiales y útiles de oficina		6,233,400	161,045	48,031	6,346,414	2,041,741	60,727	60,727	6,285,687
2121	Materiales y útiles de impresión y reproducción		1,311,000	0	0	1,311,000	1,151,000	800	800	1,310,200
2141	Materiales y útiles para el procesamiento en equipos y bienes informáticos		6,318,900	554,256	3,216	6,869,940	2,810,258	24,496	24,496	6,845,444
2151	Material de apoyo informático		193,558	1,088	0	194,646	107,397	1,088	1,088	193,558
2161	Material de limpieza		5,130,376	12,500	1,781	5,141,095	1,286,097	36,250	36,250	5,104,845
2171	Materiales y suministros para planteles educativos		0	6,754	0	6,754	0	0	0	6,754
2211	Productos alimenticios para el Ejército, Fuerza Aérea y Armada Mexicanos, y para el resto del personal		169,200	0	1,606	167,594	84,000	0	0	167,594
2212	Productos alimenticios para personas derivado de la prestación de servicios público		6,410,413	61,323	0	6,471,736	876,767	1,651	1,651	6,470,085
2213	Productos alimenticios para el personal que realiza labores en campo o de supervisión		152,300	18,000	165	170,135	91,900	20,884	20,884	149,251
2214	Productos alimenticios para el personal en las instalaciones de las dependencias y centros de trabajo		2,430,392	8,710	11,367	2,427,735	1,133,297	50,266	50,266	2,377,469
2216	Productos alimenticios para el personal derivado de actividades extraordinarias		1,876,655	13,100	597,025	1,292,731	1,863,855	37,929	37,929	1,254,802
2221	Productos alimenticios para animales		15,000	0	0	15,000	15,000	0	0	15,000
2231	Utensilios para el servicio de alimentación		101,095	2,632	0	103,727	77,695	4,522	4,522	99,205
2351	Productos alimenticios, agropecuarios y forestales adquiridos como materia prima		34,400	1,750	525	35,625	23,600	1,225	1,225	34,400
2411	Combustibles, lubricantes, aditivos, carbón y sus derivados adquiridos como materia prima		45,600	0	4,795	40,805	23,900	0	0	40,805
2421	Productos químicos, farmacéuticos y de laboratorio adquiridos como materia prima		85,600	0	0	85,600	34,900	0	0	85,600
2431	Productos minerales no metálicos		67,533	0	0	67,533	30,313	0	0	67,533
2441	Cemento y productos de concreto		117,900	0	0	117,900	59,850	0	0	117,900
2451	Cal, yeso y productos de yeso		249,600	0	0	249,600	191,800	6,099	6,099	243,501
2461	Madera y productos de madera		1,549,001	16,161	3,133	1,562,029	1,151,776	45,629	45,629	1,516,400
2471	Vidrio y productos de vidrio		275,091	2,085	25,239	251,936	195,691	9,428	9,428	242,508
2481	Material eléctrico y electrónico		588,200	0	0	588,200	221,900	1,149	1,149	587,051
2491	Artículos metálicos para la construcción		633,583	24,283	0	657,866	365,643	71,811	71,811	586,056
2511	Materiales complementarios		44,399	387	0	44,786	11,099	387	387	44,399
2521	Otros materiales y artículos de construcción y reparación		3,000	0	0	3,000	3,000	0	0	3,000
2531	Productos químicos básicos		57,547,831	5,032,599	263,843	62,316,587	24,792,810	1,792	1,792	62,314,796
2541	Plaguicidas, abonos y fertilizantes		21,048,685	86,813	412,333	20,723,165	5,743,626	41,667	41,667	20,681,498
2551	Medicinas y productos farmacéuticos		4,125,054	53,400	1,750	4,176,704	1,421,126	0	0	4,176,704
2591	Materiales, accesorios y suministros médicos		20,951,445	11,827	0	20,963,272	6,992,574	14,227	14,227	20,949,045
2612	Materiales, accesorios y suministros de laboratorio		6,413,048	1,451,111	586,197	7,277,962	1,807,060	1,380,391	1,380,391	5,897,571
2613	Fibras sintéticas, hules, plásticos y derivados		2,364,800	131	8,765	2,356,166	606,380	274,687	274,687	2,081,479
2614	Otros productos químicos		260,400	0	0	260,400	65,100	8,487	8,487	251,913
2615	Combustibles, lubricantes y aditivos para vehículos terrestres, aéreos, marítimos, laciales y espaciales		153,400	337,066	52,405	438,062	53,500	336,962	336,962	101,100
2711	Combustibles, lubricantes y aditivos para vehículos terrestres, aéreos, marítimos, laciales y espaciales		6,137,968	393,842	0	6,531,810	1,262,868	0	0	6,531,810
2721	Combustibles, lubricantes y aditivos para maquinaria, equipo de producción y servicios		258,802	0	11,510	247,292	174,802	1,098	1,098	246,194
2731	Vestuario y uniformes		109,729	24,000	0	133,729	69,729	0	0	133,729

ESTADO DEL EJERCICIO PRESUPUESTARIO DE EGRESOS
AL MES DE MARZO DE 2017

CAPITULO	NO DE LA CUENTA	NOMBRE DE LA CUENTA	PRESUPUESTO ANUAL AUTORIZADO (A)	MODIFICACIONES AUMENTO (B)	DISMINUCION (C)	PRESUPUESTO MODIFICADO D= A+B-C	PROGRAMADO TRIMESTRAL (E)	EJERCIDO TRIMESTRAL (F)	EJERCIDO ACUMULADO (G)	SALDO POR EJERCER H = D-G
	2741	Prendas de protección personal	5,000	0	0	5,000	5,000	0	0	5,000
	2751	Artículos deportivos	873,126	510	0	873,636	871,226	510	510	873,126
	2911	Productos textiles	2,275,830	2,632	0	2,278,462	780,380	14,859	14,859	2,263,602
	2921	Biancos y otros productos textiles, excepto prendas de vestir	244,700	3,122	0	247,822	112,300	8,833	8,833	238,989
	2931	Herramientas menores	140,350	0	119	140,231	75,512	1,653	1,653	138,578
	2941	Refacciones y accesorios menores de edificios	832,100	0	10,094	822,006	321,600	3,987	3,987	818,019
	2951	Refacciones y accesorios menores de equipo e instrumental médico y de laboratorio	1,424,125	13,845	101	1,437,869	1,023,725	24,174	24,174	1,413,695
	2961	Refacciones y accesorios menores de equipo de transporte	1,061,946	110	0	1,062,056	471,147	760	760	1,061,296
	2981	Refacciones y accesorios menores de maquinaria y otros equipos	173,000	0	110	172,890	81,000	4,122	4,122	168,768
	2991	Refacciones y accesorios menores otros bienes muebles	281,600	94	0	281,694	92,400	554	554	281,140
3000	SERVICIOS GENERALES		88,104,159	17,056,349	7,271,965	97,888,543	35,330,343	8,164,754	8,164,754	89,723,789
	3111	Servicio de energía eléctrica	3,112,289	3,993,738	1,113,221	5,992,806	901,164	3,781,681	3,781,681	2,211,125
	3121	Servicio de gas	684,125	614,554	480,997	817,683	181,925	312,972	312,972	504,711
	3131	Servicio de agua	384,320	193,769	200,909	377,180	209,830	202,690	202,690	174,490
	3141	Servicio telefónico convencional	2,157,505	587,465	499,978	2,244,992	626,260	684,915	684,915	1,560,077
	3151	Servicio de telefonía celular	425,000	0	20,972	404,028	206,500	0	0	404,028
	3162	Servicios de telecomunicaciones	5,642,351	102,405	0	5,744,756	2,464,343	2,010	2,010	5,742,746
	3171	Servicios de conducción de señales analógicas y digitales	128,500	0	954	127,546	52,800	20,886	20,886	106,660
	3181	Servicio postal	5,074,800	0	0	5,074,800	1,273,200	0	0	5,074,800
	3221	Arrendamiento de edificios y locales	830,729	406,584	407,419	829,894	236,946	230,367	230,367	599,527
	3231	Arrendamiento de equipo y bienes informáticos	160,000	0	0	160,000	80,000	0	0	160,000
	3232	Arrendamiento de mobiliario	279,000	0	0	279,000	93,000	0	0	279,000
	3241	Arrendamiento de equipo e instrumental médico y de laboratorio	1,714,756	32,068	0	1,746,824	714,756	12,284	12,284	1,734,540
	3252	Arrendamiento de vehículos terrestres, aéreos, marítimos, lacustres y fluviales para	41,000	0	0	41,000	30,000	0	0	41,000
	3261	Arrendamiento de maquinaria y equipo	3,314,000	903,428	1,798,000	2,419,428	1,847,000	0	0	2,419,428
	3271	Patentes, regalías y otros	790,000	0	0	790,000	100,000	0	0	790,000
	3311	Asesorías asociadas a convenios, tratados o acuerdos	1,285,008	609,165	22,257	1,871,916	1,238,008	23,113	23,113	1,848,803
	3314	Otras asesorías para la operación de programas	10,000	0	0	10,000	5,000	0	0	10,000
	3321	Servicios de diseño, arquitectura, ingeniería y actividades relacionadas	205,471	0	0	205,471	66,071	0	0	205,471
	3331	Servicios de informática	707,100	597	0	707,697	27,300	1,554	1,554	706,143
	3333	Servicios relacionados con certificación de procesos	1,742,253	87,211	0	1,829,464	1,646,253	43,786	43,786	1,785,678
	3341	Servicios para capacitación a servidores públicos	3,135,876	1,470,223	661	4,605,438	2,867,990	16,525	16,525	4,588,913
	3351	Estudios e investigaciones	200,000	0	0	200,000	167,000	0	0	200,000
	3361	Servicios relacionados con traducciones	3,959,805	2,951,545	1,443,785	5,467,565	925,237	2,401,203	2,401,203	3,066,362
	3362	Otros servicios comerciales	2,299,271	940,582	19,291	3,220,562	1,707,852	24,419	24,419	3,196,143
	3363	Impresiones de documentos oficiales para la prestación de servicios públicos, identi	450,377	409,875	2,893	857,359	270,377	0	0	857,359
	3364	Impresión y elaboración de material informativo derivado de la operación y administr	1,400,000	0	100,000	1,300,000	300,000	0	0	1,300,000
	3365	Información en medios masivos derivada de la operación y administración de las de	3,353,080	0	0	3,353,080	980,057	0	0	3,353,080
	3381	Servicios de vigilancia	476,280	5,000	0	481,280	240,820	32,840	32,840	448,440
	3391	Subcontratación de servicios con terceros	0	1,299	0	1,299	0	1,299	1,299	0
	3393	Servicios integrales	1,439,100	1,848	47,638	1,393,309	715,300	2,660	2,660	1,390,650
	3411	Servicios bancarios y financieros	11,294,750	1,740	357,829	10,938,661	1,472,549	1,740	1,740	10,936,921
	3451	Seguros de bienes patrimoniales	276,685	8,566	2,749	282,502	173,163	8,813	8,813	273,689
	3471	Fletes y maniobras	346,893	15,136	0	362,029	105,400	12,968	12,968	349,061
	3481	Comisiones por ventas	2,475,608	1,051,630	177,128	3,350,110	1,878,251	16,733	16,733	3,333,377
	3511	Mantenimiento y conservación de inmuebles para la prestación de servicios admini	3,624,158	278,245	54,373	3,848,030	1,891,297	67,473	67,473	3,780,557
	3512	Mantenimiento y conservación de inmuebles para la prestación de servicios público	1,548,825	1,561	2,945	1,547,441	864,435	21,769	21,769	1,525,673
	3521	Mantenimiento y conservación de mobiliario y equipo de administración	6,084,589	1,387	1,462	6,084,515	1,694,899	11,439	11,439	6,073,076
	3531	Mantenimiento y conservación de bienes informáticos	541,834	243,058	26,597	758,296	163,617	33,338	33,338	724,957
	3541	Instalación, reparación y mantenimiento de equipo e instrumental médico y de labor	1,060,709	280,000	0	1,340,709	476,448	0	0	1,340,709
	3551	Mantenimiento y conservación de vehículos terrestres, aéreos, marítimos, lacustres	84,174	0	0	84,174	52,000	0	0	84,174
	3571	Mantenimiento y conservación de maquinaria y equipo	862,358	18,000	3,736	876,622	634,880	18,592	18,592	858,030
	3581	Servicios de lavandería, limpieza e higiene	1,764,998	46,705	1,475	1,810,228	677,711	73,286	73,286	1,736,943
	3591	Servicios de jardinería y fumigación	2,546,785	8,000	134,415	2,420,370	936,460	16,755	16,755	2,403,615
	3611	Difusión de mensajes sobre programas y actividades gubernamentales	177,000	30,000	0	207,000	87,000	0	0	207,000
	3621	Difusión de mensajes comerciales para promover la venta de productos o servicios	2,377,582	39,496	49,480	2,367,598	1,103,585	69,555	69,555	2,298,043
	3661	Servicio de creación y difusión de contenido exclusivamente a través de Internet	40,000	0	0	40,000	40,000	0	0	40,000
	3711	Pasajes aéreos nacionales para labores en campo y de supervisión	40,000	0	0	40,000	40,000	0	0	40,000
	3713	Pasajes aéreos nacionales asociados a desastres naturales	3,345,066	800	200,000	3,145,866	416,366	7,490	7,490	3,138,376
	3714	Pasajes aéreos nacionales para servidores públicos de mando en el desempeño de	3,225,682	1,685,186	100,000	4,810,868	1,939,951	640	640	4,810,228
	3721	Pasajes terrestres nacionales para labores en campo y de supervisión	127,000	0	0	127,000	48,000	5,318	5,318	121,682
	3723	Pasajes terrestres nacionales asociados a desastres naturales	6,000	0	0	6,000	6,000	0	0	6,000
	3724	Pasajes terrestres nacionales para servidores públicos de mando en el desempeño	112,100	0	0	112,100	110,200	0	0	112,100
	3751	Viáticos nacionales para labores en campo y de supervisión	729,039	35,480	800	763,719	332,814	3,640	3,640	760,079
	3753	Viáticos nacionales asociados a desastres naturales	5,328	0	0	5,328	5,328	0	0	5,328
	3981	Impuesto sobre nóminas	5,000	0	0	5,000	5,000	0	0	5,000
4000	TRANSFERENCIAS, ASIGNACIONES, SUBSIDIOS Y OTRAS AYUDAS		6,337,000	1,574,500	150,000	7,761,500	1,583,901	418,348	418,348	7,343,152
	4341	Subsidios a la prestación de servicios públicos	1,000	112,000	0	113,000	0	0	0	113,000

ESTADO DEL EJERCICIO PRESUPUESTARIO DE EGRESOS
AL MES DE MARZO DE 2017

CAPITULO	NO DE LA CUENTA	NOMBRE DE LA CUENTA	PRESUPUESTO ANUAL AUTORIZADO (A)	MODIFICACIONES		PRESUPUESTO MODIFICADO D= A+B-C	PROGRAMADO TRIMESTRAL (E)	EJERCIDO TRIMESTRAL (F)	EJERCIDO ACUMULADO (G)	SALDO POR EJERCER H = D-G
				AUMENTO (B)	DISMINUCION (C)					
	4393	Aportaciones al P.B.P	1,800,000	0	150,000	1,650,000	450,000	0	0	1,650,000
	4411	Gastos relacionados con actividades culturales, deportivas y de ayuda extraordinari	3,400,000	0	0	3,400,000	849,900	418,348	418,348	2,981,652
	4412	Gastos por servicios de traslado de personas	0	1,462,500	0	1,462,500	0	0	0	1,462,500
	4415	Apoyo a voluntarios que participan en diversos programas federales	36,000	0	0	36,000	9,000	0	0	36,000
	4431	Apoyo al Centro de Rehabilitación Integral	1,100,000	0	0	1,100,000	275,001	0	0	1,100,000
5000 BIENES MUEBLES, INMUEBLES E INTANGIBLES			37,472,948	27,384,728	9,250,221	55,607,455	37,084,848	10,277,167	10,277,167	45,330,289
	5111	Mobiliario	6,446,660	6,446,924	4,854,918	8,038,666	6,228,560	1,479,729	1,479,729	6,558,936
	5121	Muebles, excepto de oficina y estantería	3,948,730	3,818,608	242,328	7,525,010	3,808,730	3,115,608	3,115,608	4,409,402
	5151	Bienes informáticos	60,000	0	0	60,000	30,000	0	0	60,000
	5191	Equipo de administración	0	176,000	0	176,000	0	0	0	176,000
	5211	Equipos y aparatos audiovisuales	26,267,940	15,064,711	3,787,769	37,544,882	26,267,940	4,903,450	4,903,450	32,641,432
	5231	Cámaras fotográficas y de video	0	1,020,999	0	1,020,999	0	711,099	711,099	309,900
	5291	Otro mobiliario y equipo educacional y recreativo	0	665,206	0	665,206	0	0	0	665,206
	5661	Maquinaria y equipo eléctrico y electrónico	249,618	0	0	249,618	249,618	0	0	249,618
	5671	Herramientas y máquinas herramienta	0	29,000	0	29,000	0	0	0	29,000
	5692	Otros bienes muebles	500,000	67,280	365,206	202,074	500,000	67,280	67,280	134,794
	5911	Software	0	96,000	0	96,000	0	0	0	96,000
6000 INVERSION PUBLICA			0	6,715,746	0	6,715,746	0	0	0	6,715,746
	6221	Obras de construcción para edificios no habitacionales	0	6,715,746	0	6,715,746	0	0	0	6,715,746
TOTAL			1,556,072,132	448,921,177	255,475,764	1,749,517,545	450,536,823	402,970,765	402,970,765	1,346,546,780

Nota: El presente Estado Presupuestario corresponde al ejercicio 2016.

BALANZA DE COMPROBACION
DEL 01 DE ENERO AL 31 DE MARZO DE 2017
(PESOS)

	SALDO ANTERIOR	MOVIMIENTOS ACUMULADOS		SALDO ACTUAL
		DEBE	HABER	
ACTIVO				
FONDO FIJO	0			0
BANCOS	88,777,034	992,159,252	646,718,356	434,217,930
INVERSIONES	0			0
ALMACEN	0			0
DEUDORES DIVERSOS	3,158,243	977,307	291,999	3,843,551
CUENTAS POR COBRAR	63,465,204	679,739,867	711,820,881	31,384,190
ACTIVO CIRCULANTE	155,400,481	1,672,876,426	1,358,831,236	469,445,671
BIENES MUEBLES	461,275,845	10,277,167	0	471,553,012
BIENES INMUEBLES	2,398,037,935	0	0	2,398,037,935
ACTIVO FIJO	2,859,313,780	10,277,167	0	2,869,590,947
TOTAL ACTIVO	3,014,714,261	1,683,153,593	1,358,831,236	3,339,036,618
PASIVO				
PROVEEDORES	72,941,426	300,081,535	283,638,101	56,497,992
FONDO EN ADMON A CTA DE 3ROS	60,805,816	35,106,733	125,460,610	151,159,693
PASIVO CORTO PLAZO	133,747,242	335,188,268	409,098,711	207,657,685
TOTAL PASIVO	133,747,242	335,188,268	409,098,711	207,657,685
PATRIMONIO				
BIENES MUEBLES E INMUEBLES	2,538,265,385			2,538,265,385
RESULTADO DE EJ ANT	187,677,167	876,724	155,024,467	341,824,910
RESULTADO DEL EJERCICIO	155,024,467	155,024,467	0	0
TOTAL PATRIMONIO	2,880,967,019	155,901,191	155,024,467	2,880,090,295
INGRESOS				
PARTICIPACIONES	0		6,324,500	6,324,500
CONVENIOS	0		196,257,490	196,257,490
RAMO XXXIII	0		441,399,223	441,399,223
DERECHOS	0			0
PRODUCTOS	0		1,023	1,023
APROVECHAMIENTOS	0			0
TOTAL INGRESOS	0	0	643,982,236	643,982,236
EGRESOS				
SERVICIOS PERSONALES	0	381,617,392		381,617,392
MATERIALES Y SUMINISTROS	0	2,493,104		2,493,104
SERVICIOS GENERALES	0	8,164,754		8,164,754
TRANSFERENCIAS	0	418,348		418,348
BIENES MUEBLES E INMUEBLES	0			0
OBRA PUBLICA	0			0
TOTAL EGRESOS	0	392,693,598	0	392,693,598
ALMACEN DE MATERIALES DE CONSUMO	214,768,045	6,058,386	21,395,956	199,430,475
MATERIALES DE CONSUMO EN ALMACEN	-214,768,045	21,395,957	6,058,387	-199,430,475
TOTAL EGRESOS	0	27,454,343	27,454,344	0
SALDO DEUDOR	3,014,714,261	2,566,936,650		3,731,730,216
SALDO ACREEDOR	3,014,714,261		2,566,936,650	3,731,730,216

GOBIERNO DEL ESTADO DE TLAXCALA
SECRETARIA DE SALUD - O.P.D. SALUD DE TLAXCALA

ESTADO DE SITUACION FINANCIERA
 AL 30 DE JUNIO DE 2017
 (PESOS)

ACTIVO		
CIRCULANTE		310,744,373
FONDO FIJO	0	
BANCOS	276,200,943	
INVERSIONES	0	
ALMACEN	0	
DEUDORES DIVERSOS	4,396,400	
CUENTAS POR COBRAR	30,147,030	
	<u> </u>	
FIJO		2,920,914,460
BIENES MUEBLES	516,160,779	
BIENES INMUEBLES	2,404,753,681	
	<u> </u>	
TOTAL ACTIVO		3,231,658,833

PASIVO Y PATRIMONIO		
A CORTO PLAZO		116,088,603
PROVEEDORES	57,871,724	
FONDO EN ADMON A CTA DE 3ROS	58,216,879	
	<u> </u>	
PATRIMONIO		3,115,570,230
BIENES MUEBLES E INMUEBLES	2,538,265,385	
RESULTADO DE EJERCICIOS ANTERIORES	339,093,975	
RESULTADO DEL EJERCICIO	238,210,870	
	<u> </u>	
TOTAL PASIVO Y PATRIMONIO		3,231,658,833

DR. ALBERTO JONGUITUD FALCÓN
 SECRETARIO DE SALUD Y DIRECTOR GENERAL DEL O.P.D. SALUD
 DE TLAXCALA

LAE. MARIO HERNANDEZ RAMIREZ
 DIRECTOR DE ADMINISTRACIÓN DE LA SECRETARÍA DE SALUD Y
 O.P.D. SALUD DE TLAXCALA

GOBIERNO DEL ESTADO DE TLAXCALA
 SECRETARÍA DE PLANEACIÓN Y FINANZAS
RECIBIDO
 12 JUL. 2017
 DIRECCIÓN DE CONTABILIDAD GUBERNAMENTAL
 Y COORDINACIÓN HACENDARIA

ESTADO DE INGRESOS Y EGRESOS POR EL PERIODO COMPRENDIDO
 DEL 01 DE ABRIL AL 30 DE JUNIO DE 2017
 (PESOS)

INGRESOS		
DERIVADOS DE TRANSFERENCIAS ESTATALES		9,337,498
PARTICIPACIONES	9,337,498	
DERIVADOS DE TRANSFERENCIAS FEDERALES		585,350,196
CONVENIOS	228,758,543	
RAMO XXXIII	356,591,653	
PROPIOS		215,878
DERECHOS	0	
PRODUCTOS	215,878	
APROVECHAMIENTOS	0	
TOTAL INGRESOS		594,903,572
EGRESOS		
GASTO CORRIENTE		593,857,332
SERVICIOS PERSONALES	480,032,283	
GASTO OPERATIVO	113,825,049	
MATERIALES Y SUMINISTROS	74,921,356	
SERVICIOS GENERALES	38,903,693	
TRANSFERENCIAS		14,124,008
INVERSION PUBLICA		0
BIENES MUEBLES E INMUEBLES	0	
OBRA PUBLICA	0	
TOTAL EGRESOS		607,981,340
DEFICIT		-13,077,768





DR. ALBERTO JONGUITUD FALCÓN
 SECRETARIO DE SALUD Y DIRECTOR GENERAL DEL O.P.D. SALUD
 DE TLAXCALA

LAE. MARIO HERNANDEZ RAMIREZ
 DIRECTOR DE ADMINISTRACIÓN DE LA SECRETARÍA DE SALUD Y
 O.P.D. SALUD DE TLAXCALA

ESTADO DE ORIGEN Y APLICACIÓN DE RECURSOS POR EL PERIODO COMPRENDIDO
 DEL 01 DE ENERO AL 30 DE JUNIO DE 2017
 (PESOS)

ORIGEN		APLICACIÓN	
DERIVADOS DE TRANSFERENCIAS ESTATALES	15,661,998	GASTO CORRIENTE	986,132,582
PARTICIPACIONES	15,661,998	SERVICIOS PERSONALES	861,649,675
DERIVADOS DE TRANSFERENCIAS FEDERALES	1,223,006,909	GASTO OPERATIVO	124,482,907
CONVENIOS	425,016,033	MATERIALES Y SUMINISTROS	77,414,460
RAMO XXXIII	797,990,876	SERVICIOS GENERALES	47,068,447
PROPIOS	216,901	TRANSFERENCIAS	14,542,356
DERECHOS	0	INVERSION PUBLICA	0
PRODUCTOS	216,901	BIENES MUEBLES E INMUEBLES	0
APROVECHAMIENTOS	0	OBRA PUBLICA	0
TOTAL INGRESOS	1,238,885,808	TOTAL EGRESOS	1,000,674,938
OTROS ORÍGENES	184,734,982	OTRAS APLICACIONES	235,521,943
CUENTAS POR COBRAR	33,318,174	DEUDORES DIVERSOS	1,238,157
RESULTADO DE EJERCICIOS ANTERIORES	151,416,808	BIENES MUEBLES	54,884,934
		BIENES INMUEBLES	6,715,746
		PROVEEDORES	15,069,702
		FONDO EN ADMON A CTA DE TERCEROS	2,588,937
		RESULTADO DEL EJERCICIO	155,024,467
TOTAL ORIGENES	1,423,620,790	TOTAL APLICACIONES	1,236,196,881
DISPONIBLE AL 31 DE DICIEMBRE DE 2016	88,777,034	DISPONIBLE AL 30 DE JUNIO DE 2017	276,200,943
TOTAL GENERAL	1,512,397,824	TOTAL GENERAL	1,512,397,824


 DR. ALBERTO LONGITUD FALCÓN
 SECRETARIO DE SALUD Y DIRECTOR GENERAL DEL O.P.D. SALUD
 DE TLAXCALA


 LAE. MARIO HERNÁNDEZ RAMÍREZ
 DIRECTOR DE ADMINISTRACIÓN DE LA SECRETARÍA DE SALUD Y
 O.P.D. SALUD DE TLAXCALA

RECIBIDO
 GOBIERNO DEL ESTADO DE TLAXCALA
 SECRETARÍA DE PLANEACIÓN Y FINANZAS
 DIRECCIÓN DE CONTABILIDAD GUBERNAMENTAL Y ADMINISTRACIÓN
 12 JUL. 2017

GOBIERNO DEL ESTADO DE TLAXCALA

SALUD DE TLAXCALA

ESTADO DEL EJERCICIO PRESUPUESTARIO DE INGRESOS AL MES DE JUNIO DE 2017

NO DE LA CUENTA	NOMBRE DE LA CUENTA	PRONOSTICO ANUAL (A)	MODIFICACIONES		PRONOSTICO MODIFICADO D= A+B-C	PRONOSTICO DEL TRIMESTRE (E)	INGRESOS DEL TRIMESTRE (F)	INGRESOS ACUMULADOS (G)	DIFERENCIA H = D-G
			AUMENTO (B)	DISMINUCION (C)					
	TRANSFERENCIAS ESTATALES	42,237,000	2,249,776	5,024,478	39,462,298	9,299,100	9,337,498	15,661,998	23,800,300
	PARTICIPACIONES	42,237,000	2,249,776	5,024,478	39,462,298	9,299,100	9,337,498	15,661,998	23,800,300
	TRASFERENCIAS FEDERALES	1,513,835,132	435,025,697	-	1,948,860,829	346,581,989	585,350,196	1,223,006,909	725,853,920
	CONVENIOS	-	425,016,033	-	425,016,033	-	228,758,543	425,016,033	-
	RAMO XXXIII	1,513,835,132	10,009,664	-	1,523,844,796	346,581,989	356,591,653	797,990,876	725,853,920
	PROPIOS	-	217,038	137	216,901	-	215,878	216,901	-
	DERECHOS	-	-	-	-	-	-	-	-
	PRODUCTOS	-	217,038	137	216,901	-	215,878	216,901	-
	APROVECHAMIENTOS	-	-	-	-	-	-	-	-
TOTAL		1,556,072,132	437,492,511	5,024,615	1,988,540,028	355,881,089	594,903,572	1,238,885,808	749,654,220

ESTADO DEL EJERCICIO PRESUPUESTARIO DE EGRESOS
AL MES DE JUNIO DE 2017

CAPITULO	NO DE LA CUENTA	NOMBRE DE LA CUENTA	PRESUPUESTO ANUAL AUTORIZADO (A)	MODIFICACIONES AUMENTO (B) DISMINUCION (C)		PRESUPUESTO MODIFICADO D= A+B-C	PROGRAMADO TRIMESTRAL (E)	EJERCIDO TRIMESTRAL (F)	EJERCIDO ACUMULADO (G)	SALDO POR EJERCER H = D-G
1000	SERVICIOS PERSONALES		1,263,438,890	903,102,797.80	593,054,390	1,573,487,297	289,599,103	480,032,283	861,649,675	711,837,622
1131	SUELDOS BASE		439,472,155	522,932,512	406,310,546	556,094,121	108,517,810	161,282,411	316,788,774	239,305,348
1211	HONORARIOS		0	25,777,730	1,151,708	24,626,022	153,863	12,577,532	13,855,285	10,770,738
1221	SUELDOS BASE AL PERSONAL EVENTUAL		3,024,270	54,071,453	964,901	56,130,822	755,929	24,478,587	39,544,491	16,586,331
1311	PRIMA QUINQUENAL POR AÑOS DE SERVICIOS EFECTIVOS PRESTADOS		6,582,660	1,239,978	1,287,145	6,535,494	1,598,728	1,499,579	2,965,205	3,570,289
1321	PRIMAS DE VACACIONES Y DOMINICAL		17,828,253	11,647,305	7,066,136	22,409,422	5,992,268	12,606,274	13,425,338	8,984,084
1322	AGUINALDO O GRATIFICACIÓN DE FIN DE AÑO		55,853,640	768,616	14,058,679	42,563,577	1,919	17,438	13,748,336	28,815,241
1344	COMPENSACIONES POR SERVICIOS EVENTUALES		2,359,853	19,355,150	953,711	20,761,292	520,565	9,661,507	19,355,150	1,406,142
1347	COMPENSACIONES ADICIONALES POR SERVICIOS ESPECIALES		34,255,927	21,320,933	4,596,640	50,980,220	9,539,699	17,994,410	34,471,927	16,508,293
1411	APORTACIONES AL ISSSTE		51,574,987	44,699,387	33,881,946	62,392,428	12,063,497	29,796,751	35,754,945	26,637,483
1415	APORTACIONES AL SEGURO DE CESANTÍA EN EDAD AVANZADA Y VEJEZ		15,987,648	5,167,744	2,769,077	18,386,315	2,492,064	7,590,873	7,590,873	10,795,442
1421	APORTACIONES AL FOVISSSTE		23,601,756	8,249,732	3,981,336	27,870,153	3,630,334	11,954,125	11,954,125	15,916,028
1431	APORTACIONES AL SISTEMA DE AHORRO PARA EL RETIRO		9,430,843	3,251,503	1,491,829	11,190,516	1,456,163	4,781,656	4,781,656	6,408,861
1432	DEPÓSITOS PARA EL AHORRO SOLIDARIO		1,873,039	1,039,433	283,339	2,629,132	289,273	1,352,079	1,352,079	1,277,053
1441	CUOTAS PARA EL SEGURO DE VIDA DEL PERSONAL CIVIL		5,234,939	786,403	1,481,222	4,540,119	1,194,286	1,670,965	1,670,965	2,869,155
1445	CUOTAS PARA EL SEGURO COLECTIVO DE RETIRO		828,789	1,465,971	192,136	2,102,624	200,796	1,638,289	1,638,289	464,335
1446	SEGURO DE RESPONSABILIDAD CIVIL, ASISTENCIA LEGAL Y OTROS SEG		858,168	0	345,032	513,136	197,472	-	-	513,136
1511	CUOTAS PARA EL FONDO DE AHORRO DEL PERSONAL CIVIL		0	11,265,910	0	11,265,910	964	6,446,948	6,446,948	4,818,962
1541	PRESTACIONES ESTABLECIDAS POR CONDICIONES GENERALES DE TR/		19,569,291	8,787,817	8,353,922	20,003,186	4,206,058	7,571,554	8,732,840	11,270,347
1542	COMPENSACIÓN GARANTIZADA		10,773,136	8,873,199	5,895,506	13,770,829	2,536,651	4,057,982	7,927,256	5,823,573
1543	ASIGNACIONES ADICIONALES AL SUELDO		79,072,432	19,778,914	7,966,795	90,884,551	19,684,527	25,626,229	50,309,024	40,575,527
1591	OTRAS PRESTACIONES		243,617,801	69,214,662	52,065,226	260,767,237	61,314,319	70,419,479	137,946,733	122,820,504
1611	INCREMENTOS A LAS PERCEPCIONES		12,481,575	0	0	12,481,575	0	-	-	12,481,575
1613	OTRAS MEDIDAS DE CARÁCTER LABORAL Y ECONÓMICO		4,730,400	0	0	4,730,400	0	-	-	4,730,400
1614	PREVISIONES PARA APORTACIONES AL ISSSTE		696,988	0	0	696,988	0	-	-	696,988
1615	PREVISIONES PARA APORTACIONES AL FOVISSSTE		301,961	0	0	301,961	0	-	-	301,961
1616	PREVISIONES PARA APORTACIONES AL SISTEMA DE AHORRO PARA EL I		120,793	0	0	120,793	0	-	-	120,793
1617	PREVISIONES PARA APORTACIONES AL SEGURO DE CESANTÍA EN EDAD		221,988	0	0	221,988	0	-	-	221,988
1618	PREVISIONES PARA LOS DEPÓSITOS AL AHORRO SOLIDARIO		34,895	0	0	34,895	0	-	-	34,895
1712	ESTÍMULOS AL PERSONAL OPERATIVO		41,193,529	4,300,769	13,111,489	32,382,809	8,036,071	2,730,916	5,415,236	26,967,573
134A	Estímulos al personal operativo		181,857,174	59,107,676	24,846,069	216,118,781	45,215,847	64,276,699	125,974,202	90,144,579
2000	MATERIALES Y SUMINISTROS		160,719,135	97,243,430.90	63,333,666	194,628,900	45,918,300	74,921,356	77,414,460	117,214,440
2111	Materiales y útiles de oficina		6,233,400	1,805,092	1,819,884	6,218,608	1,646,371	609,340	670,067	5,548,541
2121	Materiales y útiles de impresión y reproducción		1,311,000	227,336	768,095	770,241	61,771	27,202	28,002	742,239
2141	Materiales y útiles para el procesamiento en equipos y bienes informáticos		6,318,900	1,921,013	3,222,541	5,017,372	1,647,298	897,452	921,948	4,095,424
2151	Material de apoyo informático		193,558	6,861	98,397	102,022	38,785	3,445	4,533	97,489
2161	Material de limpieza		5,130,376	1,170,987	1,488,167	4,813,196	1,307,658	53,926	90,176	4,723,019
2171	Materiales y suministros para planteles educativos		0	40,362	6,754	33,608	635	-	-	33,608
2211	Productos alimenticios para el Ejército, Fuerza Aérea y Armada Mexicanos, y p		169,200	0	135,606	33,594	8,300	-	-	33,594
2212	Productos alimenticios para personas derivado de la prestación de servicios púl		6,410,413	17,768,513	10,630,230	13,548,697	596,514	5,202,038	5,203,690	8,345,007
2213	Productos alimenticios para el personal que realiza labores en campo o de supe		152,300	35,499	23,655	164,144	114,500	67,492	88,376	75,768
2214	Productos alimenticios para el personal en las instalaciones de las dependencia		2,430,392	208,328	963,934	1,674,785	550,676	418,870	469,136	1,205,650
2216	Productos alimenticios para el personal derivado de actividades extraordinarias		1,876,655	134,632	1,737,909	273,378	6,900	131,149	169,078	104,300
2221	Productos alimenticios para animales		15,000	0	15,000	0	0	3,802	3,802	11,198
2231	Utensilios para el servicio de alimentación		101,095	12,615	81,168	32,543	7,600	9,221	13,743	18,800
2351	Productos alimenticios, agropecuarios y forestales adquiridos como materia prin		34,400	4,375	26,525	12,250	3,600	2,625	3,850	8,400
2411	Combustibles, lubricantes, aditivos, carbón y sus derivados adquiridos como m		45,600	0	36,500	9,100	13,900	-	-	9,100
2421	Productos químicos, farmacéuticos y de laboratorio adquiridos como materia pri		85,600	195	44,500	41,295	23,900	195	195	41,100
2431	Productos minerales no metálicos		67,533	2,127	37,710	31,949	16,700	2,029	2,029	29,920
2441	Cemento y productos de concreto		117,900	5,577	67,468	56,010	24,350	5,410	5,410	50,600

ESTADO DEL EJERCICIO PRESUPUESTARIO DE EGRESOS AL MES DE JUNIO DE 2017

CAPITULO	NO DE LA CUENTA	NOMBRE DE LA CUENTA	PRESUPUESTO ANUAL AUTORIZADO (A)	MODIFICACIONES		PRESUPUESTO MODIFICADO D= A+B-C	PROGRAMADO TRIMESTRAL (E)	EJERCIDO TRIMESTRAL (F)	EJERCIDO ACUMULADO (G)	SALDO POR EJERCER H = D-G
				AUMENTO (B)	DISMINUCION (C)					
	2451	Cal, yeso y productos de yeso	249,600	6,435	198,788	57,247	29,400	9,080	15,179	42,068
	2461	Madera y productos de madera	1,549,001	86,276	898,080	737,197	198,229	143,182	188,811	548,386
	2471	Vidrio y productos de vidrio	275,091	10,948	152,393	133,645	45,200	28,618	38,046	95,600
	2481	Material eléctrico y electrónico	588,200	3,075	295,200	296,075	72,900	2,520	3,669	292,406
	2491	Artículos metálicos para la construcción	633,634	130,634	238,264	525,953	166,640	119,239	191,049	334,904
	2511	Materiales complementarios	44,399	427	18,499	26,327	11,100	40	427	25,900
	2521	Otros materiales y artículos de construcción y reparación	3,000	270	3,000	270	0	270	0	0
	2531	Productos químicos básicos	57,547,831	24,736,878	19,904,443	62,380,266	18,157,088	30,258,975	30,260,767	32,119,499
	2541	Plaguicidas, abonos y fertilizantes	21,048,685	7,282,746	7,643,803	20,687,628	5,578,582	4,068,709	4,110,376	16,577,252
	2551	Medicinas y productos farmacéuticos	4,125,054	5,737,257	1,326,878	8,535,434	2,241,938	3,539,271	3,539,271	4,996,163
	2591	Materiales, accesorios y suministros médicos	20,951,445	27,751,600	3,347,974	45,355,070	3,930,966	25,428,269	25,442,497	19,912,574
	2611	Combustibles, lubricantes y aditivos para vehículos terrestres, aéreos, marít	0	82,100	34,000	48,100	976,464	-	-	-
	2612	Materiales, accesorios y suministros de laboratorio	6,413,048	3,410,935	1,783,631	8,040,352	1,526,210	2,219,081	3,599,472	4,440,880
	2613	Fibras sintéticas, hules, plásticos y derivados	2,364,800	34,224	410,728	1,988,296	568,380	316,636	591,323	1,396,973
	2614	Otros productos químicos	260,400	0	88,578	171,822	101,100	5,341	13,828	157,994
	2615	Combustibles, lubricantes y aditivos para vehículos terrestres, aéreos, marítimo	153,400	918,364	58,816	1,012,948	38,100	596,103	933,065	79,883
	2711	Combustibles, lubricantes y aditivos para vehículos terrestres, aéreos, marítimo	6,137,968	1,905,482	3,051,271	4,992,179	4,755,932	72,704	72,704	4,919,475
	2721	Combustibles, lubricantes y aditivos para maquinaria, equipo de producción y s	258,802	172,572	198,599	232,775	104,500	8,348	9,446	223,329
	2731	Vestuario y uniformes	109,729	26,040	24,000	111,769	0	39,601	39,601	72,168
	2741	Prendas de protección personal	5,000	203	5,000	203	0	203	203	0
	2751	Artículos deportivos	873,126	510	0	873,636	900	-	510	873,126
	2911	Productos textiles	2,275,830	72,314	945,567	1,402,577	506,600	40,566	55,425	1,347,152
	2921	Blancos y otros productos textiles, excepto prendas de vestir	244,700	8,667	76,664	176,703	62,900	35,361	44,194	132,509
	2931	Herramientas menores	140,350	2,195	60,619	81,925	22,413	4,512	6,165	75,760
	2941	Refacciones y accesorios menores de edificios	832,100	321,438	167,697	985,840	161,500	213,324	217,311	768,529
	2951	Refacciones y accesorios menores de equipo e instrumental médico y de labora	1,424,125	1,183,101	326,157	2,281,069	222,300	295,028	319,202	1,961,867
	2961	Refacciones y accesorios menores de equipo de transporte	1,061,946	9,588	719,984	351,550	333,600	14,768	15,528	336,022
	2981	Refacciones y accesorios menores de maquinaria y otros equipos	1,071,900	4,392	35,320	142,072	30,000	21,668	25,790	116,282
	2991	Refacciones y accesorios menores otros bienes muebles	281,600	1,250	130,669	152,181	5,900	5,745	6,299	145,882
	3000	SERVICIOS GENERALES	88,104,159	83,739,602.71	49,101,162	122,742,599	18,707,685	38,903,694	47,068,447	75,674,152
	3111	Servicio de energía eléctrica	3,112,289	21,292,484	14,288,380	10,116,393	872,430	4,678,639	8,460,320	1,656,073
	3121	Servicio de gas	684,125	1,476,778	591,605	1,569,297	165,800	733,168	1,046,140	523,158
	3131	Servicio de agua	384,320	751,300	279,239	856,381	94,330	563,531	766,221	90,160
	3141	Servicio telefónico convencional	2,157,505	990,652	736,630	2,411,527	513,805	682,320	1,367,235	1,044,292
	3151	Servicio de telefonía celular	425,000	66,079	97,051	394,028	70,800	50,000	50,000	344,028
	3162	Servicios de telecomunicaciones	0	0	0	0	0	-	-	0
	3171	Servicios de conducción de señales analógicas y digitales	5,642,351	186,426	70,000	5,758,777	1,072,836	47,394	49,404	5,709,373
	3181	Servicio postal	128,500	8,500	39,430	97,570	17,900	2,929	23,816	73,754
	3221	Arrendamiento de edificios y locales	5,074,800	786,761	849	5,860,712	1,249,200	2,213,748	2,213,748	3,646,964
	3231	Arrendamiento de equipo y bienes informáticos	830,729	969,074	669,300	1,130,503	219,561	481,234	711,600	418,902
	3232	Arrendamiento de mobiliario	0	0	0	0	0	-	-	0
	3241	Arrendamiento de equipo e instrumental médico y de laboratorio	160,000	0	0	160,000	930	-	-	160,000
	3252	Arrendamiento de vehículos terrestres, aéreos, marítimos, lacustres y fluviales	279,000	0	0	279,000	80,000	185,136	185,136	93,864
	3253	Arrendamiento de vehículos terrestres, aéreos, marítimos, lacustres y fluviales	0	4,060	0	4,060	93,000	4,060	4,060	0
	3261	Arrendamiento de maquinaria y equipo	0	0	0	0	0	-	-	0
	3271	Patentes, regalías y otros	1,714,756	40,068	30,814	1,724,010	0	103,910	116,195	1,607,816
	3311	Asesorías asociadas a convenios, tratados o acuerdos	41,000	0	41,000	0	0	-	-	0
	3314	Otras asesorías para la operación de programas	3,314,000	903,428	1,798,000	2,419,428	11,000	410,649	410,649	2,008,779
	3321	Servicios de diseño, arquitectura, ingeniería y actividades relacionadas	0	0	0	0	0	-	-	0
	3331	Servicios de informática	790,000	227,360	0	1,017,360	0	227,360	227,360	790,000
	3333	Servicios relacionados con certificación de procesos	0	0	0	0	0	-	-	0
	3341	Servicios para capacitación a servidores públicos	1,285,008	946,645	107,257	2,124,396	21,000	29,480	52,593	2,071,803

ESTADO DEL EJERCICIO PRESUPUESTARIO DE EGRESOS AL MES DE JUNIO DE 2017

CAPITULO	NO DE LA CUENTA	NOMBRE DE LA CUENTA	PRESUPUESTO ANUAL AUTORIZADO (A)	MODIFICACIONES		PRESUPUESTO MODIFICADO D= A+B-C	PROGRAMADO TRIMESTRAL (E)	EJERCIDO TRIMESTRAL (F)	EJERCIDO ACUMULADO (G)	SALDO POR EJERCER H = D-G
				AUMENTO (B)	DISMINUCION (C)					
	3351	Estudios e investigaciones	10,000	0	0	10,000	10,000	-	-	10,000
	3361	Servicios relacionados con traducciones	205,471	6,616	106,071	106,016	5,000	-	-	106,016
	3362	Otros servicios comerciales	707,100	16,510	95,527	628,083	718,600	19,701	21,255	606,828
	3363	Impresiones de documentos oficiales para la prestación de servicios públicos, ic	1,742,253	160,899	952,899	950,253	39,000	399,261	443,048	507,205
	3364	Impresión y elaboración de material informativo derivado de la operación y adm	3,135,876	3,655,092	436,370	6,354,597	102,953	433,794	450,319	5,904,278
	3365	Información en medios masivos derivada de la operación y administración de la	200,000	0	7,977	192,023	73,000	170,738	170,738	21,285
	3381	Servicios de vigilancia	3,959,805	8,821,727	4,153,083	8,628,450	852,355	4,119,785	6,520,988	2,107,462
	3391	Subcontratación de servicios con terceros	2,299,271	1,564,534	310,665	3,553,141	174,224	461,592	486,011	3,067,129
	3393	Servicios integrales	450,377	6,235,344	208,117	6,477,604	165,000	4,532,188	4,532,188	1,945,415
	3411	Servicios bancarios y financieros	1,400,000	0	100,000	1,300,000	0	72,634	72,634	1,227,366
	3451	Seguros de bienes patrimoniales	3,353,080	1,578,413	1,137,462	3,794,031	1,519,523	7,413	7,413	3,786,618
	3471	Fletes y maniobras	476,280	541,712	287,736	730,256	101,320	121,754	154,594	575,662
	3481	Comisiones por ventas	0	10,125	0	10,125	0	8,825	10,124	1
	3491	Servicios financieros, bancarios y comerciales integrales	0	1,856	0	1,856	0	-	-	-
	3511	Mantenimiento y conservación de inmuebles para la prestación de servicios adr	1,439,100	76,528	821,296	694,332	294,400	93,078	95,738	598,594
	3512	Mantenimiento y conservación de inmuebles para la prestación de servicios pút	11,294,750	163,455	965,427	10,492,778	78,460	484,041	485,781	10,006,997
	3521	Mantenimiento y conservación de mobiliario y equipo de administración	276,685	24,326	26,883	274,127	3,217,547	36,714	45,526	228,601
	3531	Mantenimiento y conservación de bienes informáticos	346,893	20,678	49,233	318,338	49,900	11,329	24,297	294,041
	3541	Instalación, reparación y mantenimiento de equipo e instrumental médico y de la	2,475,608	4,067,247	3,450,676	3,092,178	244,216	983,092	999,825	2,092,353
	3551	Mantenimiento y conservación de vehículos terrestres, aéreos, marítimos, lacus	3,624,158	1,536,775	2,172,722	2,988,211	642,043	1,354,679	1,422,153	1,566,058
	3571	Mantenimiento y conservación de maquinaria y equipo	1,548,825	2,778,064	1,228,836	3,098,053	266,090	929,493	951,261	2,146,791
	3581	Servicios de lavandería, limpieza e higiene	6,084,589	3,890,387	2,726,599	7,248,376	1,537,348	3,837,567	3,849,006	3,399,370
	3591	Servicios de jardinería y fumigación	541,834	623,396	241,788	923,442	93,000	24,122	57,461	865,981
	3611	Difusión de mensajes sobre programas y actividades gubernamentales	1,060,709	427,805	622,448	866,066	447,011	-	-	866,066
	3621	Difusión de mensajes comerciales para promover la venta de productos o serv	0	0	0	0	0	-	-	0
	3661	Servicio de creación y difusión de contenido exclusivamente a través de Interne	0	150,370	0	150,370	0	-	-	150,370
	3711	Pasajes aéreos nacionales para labores en campo y de supervisión	84,174	0	29,542	54,632	18,000	-	-	54,632
	3713	Pasajes aéreos nacionales asociados a desastres naturales	0	0	0	0	0	-	-	0
	3714	Pasajes aéreos nacionales para servidores públicos de mando en el desempeñ	862,358	87,478	762,456	187,380	161,786	75,896	94,488	92,892
	3721	Pasajes terrestres nacionales para labores en campo y de supervisión	1,764,998	145,225	257,493	1,652,730	412,211	214,724	288,010	1,364,720
	3723	Pasajes terrestres nacionales asociados a desastres naturales	0	5,000	0	5,000	3,000	-	-	5,000
	3724	Pasajes terrestres nacionales para servidores públicos de mando en el desemp	2,546,785	106,208	724,403	1,928,591	533,226	98,337	115,092	1,813,499
	3751	Viáticos nacionales para labores en campo y de supervisión	177,000	50,725	106,688	121,037	33,000	-	-	121,037
	3753	Viáticos nacionales asociados a desastres naturales	0	5,000	0	5,000	40,000	-	-	-
	3754	Viáticos nacionales para servidores públicos en el desempeño de funciones ofi	2,377,582	394,281	1,195,080	1,576,784	501,343	315,955	385,510	-
	3762	Viáticos en el extranjero para servidores públicos en el desempeño de comision	40,000	0	1,278	38,722	8,000	-	-	-
	3781	Servicios integrales nacionales para servidores públicos en el desempeño de ct	40,000	0	40,000	0	0	-	-	-
	3821	Gastos de orden social	3,345,066	45,903	536,303	2,854,666	1,163,100	40,994	48,485	-
	3831	Congresos y convenciones	3,225,682	2,623,659	651,530	5,197,811	566,537	297,684	298,324	-
	3851	Gastos para alimentación de servidores públicos de mando	127,000	334	51,926	75,408	55,000	10,196	15,514	-
	3911	Funerales y pagas de defunción	6,000	0	0	6,000	0	-	-	-
	3921	Impuestos y derechos de exportación	112,100	0	41,804	70,296	400	200	200	-
	3922	Otros impuestos y derechos	729,039	130,707	159,221	700,525	98,500	27,811	31,451	-
	3941	Erogaciones por resoluciones por autoridad competente	0	1,846,496	0	1,846,496	0	1,846,496	1,846,496	-
	3951	Penas, multas, accesorios y actualizaciones	5,328	62,589	2,750	65,167	0	62,589	62,589	-
	3962	Otros gastos por responsabilidades	5,000	5,200	1,933	8,267	0	5,200	5,200	-
	3981	Impuesto sobre nóminas	0	13,229,324	5,687,383	7,541,941	0	7,392,252	7,392,252	-
	4000	TRANSFERENCIAS, ASIGNACIONES, SUBSIDIOS Y OTRAS AYUDAS	6,337,000	13,131,100.00	150,000	19,318,100	1,192,900	14,124,007	14,542,355	4,775,745
	4341	Subsidios a la prestación de servicios públicos	1,000	112,000	0	113,000	1,000	-	-	113,000
	4393	Aportaciones al P.B.P	1,800,000	0	150,000	1,650,000	0	192,760	192,760	1,457,240
	4411	Gastos relacionados con actividades culturales, deportivas y de ayuda extraordi	3,400,000	0	0	3,400,000	582,900	1,093,395	1,511,743	1,888,257
	4412	Gastos por servicios de traslado de personas	0	0	0	0	0	-	-	0

ESTADO DEL EJERCICIO PRESUPUESTARIO DE EGRESOS
AL MES DE JUNIO DE 2017

CAPITULO	NO DE LA CUENTA	NOMBRE DE LA CUENTA	PRESUPUESTO ANUAL AUTORIZADO (A)	MODIFICACIONES AUMENTO (B) DISMINUCION (C)		PRESUPUESTO MODIFICADO D= A+B-C	PROGRAMADO TRIMESTRAL (E)	EJERCIDO TRIMESTRAL (F)	EJERCIDO ACUMULADO (G)	SALDO POR EJERCER H = D-G
	4415	Apoyo a voluntarios que participan en diversos programas federales	0	13,019,100	0	13,019,100	600,000	12,287,850	12,287,850	731,250
	4416	Compensaciones por servicios de carácter social	36,000	0	0	36,000	8,550	-	-	-
	4431	Apoyo al Centro de Rehabilitación Integral	1,100,000	0	0	1,100,000	450	550,002	550,002	549,998
5000 BIENES MUEBLES, INMUEBLES E INTANGIBLES			37,472,948	69,210,948.51	35,036,586	71,647,311	463,101	42,532,146	52,809,313	18,837,998
	5111	Mobiliario	6,446,660	10,245,918	9,896,255	6,796,323	373,101	2,193,966	3,673,695	3,122,628
	5121	Muebles, excepto de oficina y estantería	0	0	0	0	0	-	-	0
	5151	Bienes informáticos	3,948,730	4,126,245	362,814	7,712,161	60,000	53,426	3,169,034	4,543,127
	5191	Equipo de administración	0	3,442,516	0	3,442,516	0	2,868,690	2,868,690	573,826
	5211	Equipos y aparatos audiovisuales	0	63,912	0	63,912	0	-	-	63,912
	5231	Cámaras fotográficas y de video	60,000	5,800	0	65,800	30,000	-	-	65,800
	5291	Otro mobiliario y equipo educacional y recreativo	0	626,000	24,000	602,000	0	-	-	602,000
	5311	Equipo médico y de laboratorio	26,267,940	46,691,345	24,388,311	48,570,974	0	37,096,754	42,000,204	-
	5321	Instrumental médico y de laboratorio	0	1,718,907	0	1,718,907	0	319,309	1,030,408	-
	5413	Vehículos y equipo terrestres, destinados a servicios públicos y la operación de	0	1,955,206	0	1,955,206	0	-	-	-
	5414	Vehículos y equipo terrestres, destinados a servicios administrativos	249,618	0	0	249,618	0	-	-	-
	5611	Maquinaria y equipo agropecuario	0	29,000	0	29,000	0	-	-	-
	5661	Maquinaria y equipo eléctrico y electrónico	500,000	67,280	365,206	202,074	0	-	67,280	134,794
	5671	Herramientas y máquinas herramienta	0	0	0	0	0	-	-	0
	5692	Otros bienes muebles	0	168,009	0	168,009	0	-	-	168,009
	5911	Software	0	70,811	0	70,811	0	-	-	70,811
6000 INVERSION PUBLICA			0	6,715,820.45	0	6,715,820	0	6,715,746	6,715,746	75
	6221	Obras de construcción para edificios no habitacionales	0	6,715,820	0	6,715,820	0	6,715,746	6,715,746	75
TOTAL			1,556,072,132	1,173,143,700.37	740,675,804	1,988,540,028	355,881,089	657,229,231	1,060,199,996	928,340,032

Nota: El presente Estado Presupuestario corresponde al ejercicio 2016.

ESTADO DE ORIGEN Y APLICACIÓN DE RECURSOS POR EL PERIODO COMPRENDIDO
DEL 01 DE ABRIL AL 30 DE JUNIO DE 2017
(PESOS)

ORIGEN		APLICACIÓN	
DERIVADOS DE TRANSFERENCIAS ESTATALES	9,337,498	GASTO CORRIENTE	593,857,332
PARTICIPACIONES	9,337,498	SERVICIOS PERSONALES	480,032,283
DERIVADOS DE TRANSFERENCIAS FEDERALES	585,350,196	GASTO OPERATIVO	113,825,049
CONVENIOS	228,758,543	MATERIALES Y SUMINISTROS	74,921,356
RAMO XXXIII	356,591,653	SERVICIOS GENERALES	38,903,693
PROPIOS	215,878	TRANSFERENCIAS	14,124,008
DERECHOS	0	INVERSION PUBLICA	0
PRODUCTOS	215,878	BIENES MUEBLES E INMUEBLES	0
APROVECHAMIENTOS	0	OBRA PUBLICA	0
TOTAL INGRESOS	594,903,572	TOTAL EGRESOS	607,981,340
OTROS ORIGENES	2,610,892	OTRAS APLICACIONES	147,550,111
CUENTAS POR COBRAR	1,237,160	DEUDORES DIVERSOS	552,849
PROVEEDORES	1,373,732	BIENES MUEBLES	44,607,767
		BIENES INMUEBLES	6,715,746
		FONDO EN ADMON A CTA DE TERCEROS	92,942,814
		RESULTADO DE EJERCICIOS ANTERIORES	2,730,935
TOTAL ORIGENES	597,514,464	TOTAL APLICACIONES	755,531,451
DISPONIBLE AL 31 DE MARZO DE 2017	434,217,930	DISPONIBLE AL 30 DE JUNIO DE 2017	276,200,943
TOTAL GENERAL	1,031,732,394	TOTAL GENERAL	1,031,732,394

DR. ALBERTO JONGUITUD FALCÓN

SECRETARIO DE SALUD Y DIRECTOR GENERAL DEL O.P.D. SALUD DE TLAXCALA


LAE. MARIO HERNANDEZ RAMIREZ


DIRECTOR DE ADMINISTRACIÓN DE LA SECRETARÍA DE SALUD Y O.P.D. SALUD DE TLAXCALA



ESTADO DE ORIGEN Y APLICACIÓN DE RECURSOS POR EL PERIODO COMPRENDIDO
 DEL 01 DE ENERO AL 30 DE JUNIO DE 2017
 (PESOS)

ORIGEN		APLICACIÓN	
DERIVADOS DE TRANSFERENCIAS ESTATALES	15,661,998	GASTO CORRIENTE	986,132,582
PARTICIPACIONES	15,661,998	SERVICIOS PERSONALES	861,649,675
DERIVADOS DE TRANSFERENCIAS FEDERALES	1,223,006,909	GASTO OPERATIVO	124,482,907
CONVENIOS	425,016,033	MATERIALES Y SUMINISTROS	77,414,460
RAMO XXXIII	797,990,876	SERVICIOS GENERALES	47,068,447
PROPIOS	216,901	TRANSFERENCIAS	14,542,356
DERECHOS	0	INVERSION PUBLICA	0
PRODUCTOS	216,901	BIENES MUEBLES E INMUEBLES	0
APROVECHAMIENTOS	0	OBRA PUBLICA	0
TOTAL INGRESOS	1,238,885,808	TOTAL EGRESOS	1,000,674,938
OTROS ORÍGENES	184,734,982	OTRAS APLICACIONES	235,521,943
CUENTAS POR COBRAR	33,318,174	DEUDORES DIVERSOS	1,238,157
RESULTADO DE EJERCICIOS ANTERIORES	151,416,808	BIENES MUEBLES	54,884,934
		BIENES INMUEBLES	6,715,746
		PROVEEDORES	15,069,702
		FONDO EN ADMON A CTA DE TERCEROS	2,588,937
		RESULTADO DEL EJERCICIO	155,024,467
TOTAL ORIGENES	1,423,620,790	TOTAL APLICACIONES	1,236,196,881
DISPONIBLE AL 31 DE DICIEMBRE DE 2016	88,777,034	DISPONIBLE AL 30 DE JUNIO DE 2017	276,200,943
TOTAL GENERAL	1,512,397,824	TOTAL GENERAL	1,512,397,824


 DR. ALBERTO LONGITUD FALCÓN
 SECRETARIO DE SALUD Y DIRECTOR GENERAL DEL O.P.D. SALUD
 DE TLAXCALA


 LAE. MARIO HERNÁNDEZ RAMÍREZ
 DIRECTOR DE ADMINISTRACIÓN DE LA SECRETARÍA DE SALUD Y
 O.P.D. SALUD DE TLAXCALA

RECIBIDO
 GOBIERNO DEL ESTADO DE TLAXCALA
 SECRETARÍA DE PLANEACIÓN Y FINANZAS
 DIRECCIÓN DE CONTABILIDAD GUBERNAMENTAL Y ADMINISTRATIVA
 12 JUL. 2017

BALANZA DE COMPROBACION
DEL 01 DE ENERO AL 30 DE JUNIO DE 2017
(PESOS)

	SALDO ANTERIOR	MOVIMIENTOS ACUMULADOS		SALDO ACTUAL
		DEBE	HABER	
ACTIVO				
FONDO FIJO	0			0
BANCOS	434,217,930	846,870,095	1,004,887,082	276,200,943
INVERSIONES	0			0
ALMACEN	0			0
DEUDORES DIVERSOS	3,843,551	2,298,689	1,745,840	4,396,400
CUENTAS POR COBRAR	31,384,190	615,605,013	616,842,173	30,147,030
ACTIVO CIRCULANTE	469,445,671	1,464,773,797	1,623,475,095	310,744,373
BIENES MUEBLES	471,553,012	44,607,767	0	516,160,779
BIENES INMUEBLES	2,398,037,935	171,715,743	164,999,997	2,404,753,681
ACTIVO FIJO	2,869,590,947	216,323,510	164,999,997	2,920,914,460
TOTAL ACTIVO	3,339,036,618	1,681,097,307	1,788,475,092	3,231,658,833
PASIVO				
PROVEEDORES	56,497,992	539,134,922	540,508,654	57,871,724
FONDO EN ADMON A CTA DE 3ROS	151,159,693	236,334,011	143,391,197	58,216,879
PASIVO CORTO PLAZO	207,657,685	775,468,933	683,899,851	116,088,603
TOTAL PASIVO	207,657,685	775,468,933	683,899,851	116,088,603
PATRIMONIO				
BIENES MUEBLES E INMUEBLES	2,538,265,385			2,538,265,385
RESULTADO DE EJ ANT	341,824,910	3,814,652	1,083,717	339,093,975
RESULTADO DEL EJERCICIO	0			0
TOTAL PATRIMONIO	2,880,090,295	3,814,652	1,083,717	2,877,359,360
INGRESOS				
PARTICIPACIONES	6,324,500		9,337,498	15,661,998
CONVENIOS	196,257,490		228,758,543	425,016,033
RAMO XXXIII	441,399,223		356,591,653	797,990,876
DERECHOS	0			0
PRODUCTOS	1,023		215,878	216,901
APROVECHAMIENTOS	0			0
TOTAL INGRESOS	643,982,236	0	594,903,572	1,238,885,808
EGRESOS				
SERVICIOS PERSONALES	381,617,392	480,032,283		861,649,675
MATERIALES Y SUMINISTROS	2,493,104	74,921,356		77,414,460
SERVICIOS GENERALES	8,164,754	38,903,693		47,068,447
TRANSFERENCIAS	418,348	14,124,008		14,542,356
BIENES MUEBLES E INMUEBLES	0			0
OBRA PUBLICA	0			0
TOTAL EGRESOS	392,693,598	607,981,340	0	1,000,674,938
ALMACEN DE MATERIALES DE CONSUMO	199,430,475	97,011,478	9,890,009	286,551,944
MATERIALES DE CONSUMO EN ALMACEN	-199,430,475	9,890,009	97,011,478	-286,551,944
TOTAL EGRESOS	0	106,901,487	106,901,487	0
SALDO DEUDOR	3,731,730,216	3,068,362,232		4,232,333,771
SALDO ACREEDOR	3,731,730,216		3,068,362,232	4,232,333,771

ESTADO DE SITUACION FINANCIERA
 AL 30 DE SEPTIEMBRE DE 2017
 (PESOS)

ACTIVO

CIRCULANTE		236,877,100
FONDO FIJO	0	
BANCOS	200,267,485	
INVERSIONES	0	
ALMACEN	0	
DEUDORES DIVERSOS	4,606,578	
CUENTAS POR COBRAR	<u>32,003,037</u>	
FIJO		2,926,154,012
BIENES MUEBLES	519,709,846	
BIENES INMUEBLES	<u>2,406,444,166</u>	

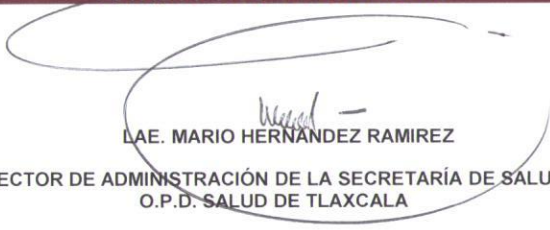
PASIVO Y PATRIMONIO

A CORTO PLAZO		112,313,927
PROVEEDORES	56,526,941	
FONDO EN ADMON A CTA DE 3ROS	<u>55,786,986</u>	
PATRIMONIO		3,050,717,185
BIENES MUEBLES E INMUEBLES	2,538,265,385	
RESULTADO DE EJERCICIOS ANTERIORES	337,370,196	
RESULTADO DEL EJERCICIO	<u>175,081,604</u>	

TOTAL ACTIVO 3,163,031,112

TOTAL PASIVO Y PATRIMONIO 3,163,031,112


 DR. ALBERTO JONGUITUD FALCÓN
 SECRETARIO DE SALUD Y DIRECTOR GENERAL DEL O.P.D. SALUD


 LAE. MARIO HERNÁNDEZ RAMÍREZ
 DIRECTOR DE ADMINISTRACIÓN DE LA SECRETARÍA DE SALUD Y
 O.P.D. SALUD DE TLAXCALA

ESTADO DE INGRESOS Y EGRESOS POR EL PERIODO COMPRENDIDO
 DEL 01 DE JULIO AL 30 DE SEPTIEMBRE DE 2017
 (PESOS)

INGRESOS		
DERIVADOS DE TRANSFERENCIAS ESTATALES		17,119,444
PARTICIPACIONES	17,119,444	
DERIVADOS DE TRANSFERENCIAS FEDERALES		479,557,476
CONVENIOS	155,929,781	
RAMO XXXIII	323,627,695	
PROPIOS		130,073
DERECHOS	90,001	
PRODUCTOS	40,072	
APROVECHAMIENTOS	0	
TOTAL INGRESOS		496,806,993
EGRESOS		
GASTO CORRIENTE		558,103,517
SERVICIOS PERSONALES	442,323,203	
GASTO OPERATIVO	115,780,314	
MATERIALES Y SUMINISTROS	80,241,920	
SERVICIOS GENERALES	35,538,394	
TRANSFERENCIAS		1,832,742
INVERSION PUBLICA		0
BIENES MUEBLES E INMUEBLES	0	
OBRA PUBLICA	0	
TOTAL EGRESOS		559,936,259
DEFICIT		-63,129,266

DR. ALBERTO JONGUITUD FALCÓN
 SECRETARIO DE SALUD Y DIRECTOR GENERAL DEL O.P.D. SALUD
 DE TLAXCALA

LAE. MARIO HERNANDEZ RAMIREZ
 DIRECTOR DE ADMINISTRACIÓN DE LA SECRETARÍA DE SALUD Y
 O.P.D. SALUD DE TLAXCALA

GOBIERNO DEL ESTADO DE TLAXCALA
 SECRETARÍA DE PLANEACIÓN Y FINANZAS
 11 OCT. 2017
RECIBIDO
 DIRECCIÓN DE CONTABILIDAD GUBERNAMENTAL
 COORDINACIÓN HACENDARIA

ESTADO DE INGRESOS Y EGRESOS POR EL PERIODO COMPRENDIDO
DEL 01 DE ENERO AL 30 DE SEPTIEMBRE DE 2017
(PESOS)

INGRESOS

DERIVADOS DE TRANSFERENCIAS ESTATALES		32,781,442
PARTICIPACIONES	<u>32,781,442</u>	
DERIVADOS DE TRANSFERENCIAS FEDERALES		1,702,564,385
CONVENIOS	580,945,814	
RAMO XXXIII	<u>1,121,618,571</u>	
PROPIOS		346,974
DERECHOS	90,001	
PRODUCTOS	256,973	
APROVECHAMIENTOS	<u>0</u>	
TOTAL INGRESOS		1,735,692,801

EGRESOS

GASTO CORRIENTE		1,544,236,099
SERVICIOS PERSONALES	1,303,972,878	
GASTO OPERATIVO	<u>240,263,221</u>	
MATERIALES Y SUMINISTROS	157,656,380	
SERVICIOS GENERALES	<u>82,606,841</u>	
TRANSFERENCIAS		16,375,098
INVERSION PUBLICA		0
BIENES MUEBLES E INMUEBLES	0	
OBRA PUBLICA	<u>0</u>	
TOTAL EGRESOS		1,560,611,197

SUPERAVIT

175,081,604

DR. ALBERTO JONGUITUD FALCÓN
SECRETARIO DE SALUD Y DIRECTOR GENERAL DEL O.P.D. SALUD
DE TLAXCALA

LAE. MARIO HERNÁNDEZ RAMÍREZ
DIRECTOR DE ADMINISTRACIÓN DE LA SECRETARÍA DE SALUD Y
O.P.D. SALUD DE TLAXCALA

ESTADO DEL EJERCICIO PRESUPUESTARIO DE INGRESOS
AL MES DE SEPTIEMBRE DE 2017

NO DE LA CUENTA	NOMBRE DE LA CUENTA	PRONOSTICO ANUAL (A)	MODIFICACIONES		PRONOSTICO MODIFICADO D= A+B-C	PRONOSTICO DEL TRIMESTRE (E)	INGRESOS DEL TRIMESTRE (F)	INGRESOS ACUMULADOS (G)	DIFERENCIA H = D-G
			AUMENTO (B)	DISMINUCION (C)					
	TRANSFERENCIAS ESTATALES	42,237,000.00	11,070,708	12,146,666	41,161,042	15,420,700	17,119,444	32,781,442	8,379,600
	PARTICIPACIONES	42,237,000.00	11,070,708	12,146,666	41,161,042	15,420,700	17,119,444	32,781,442	8,379,600
	TRASFERENCIAS FEDERALES	1,513,835,132.00	606,743,644	141,219	2,120,437,557	307,980,748	479,557,476	1,702,564,385	417,873,172
	CONVENIOS	-	581,087,033	141,219	580,945,814		155,929,781	580,945,814	-
	RAMO XXXIII	1,513,835,132.00	25,656,611	-	1,539,491,743	307,980,748	323,627,695	1,121,618,571	417,873,172
	PROPIOS	-	349,967	2,993	346,974	-	130,073	346,974	-
	DERECHOS	-	90,001	-	90,001	-	90,001	90,001	-
	PRODUCTOS	-	259,966	2,993	256,973	-	40,072	256,973	-
	APROVECHAMIENTOS	-	-	-	-	-	-	-	-
	TOTAL	1,556,072,132	618,164,319	12,290,878	2,161,945,573	323,401,448	496,806,993	1,735,692,801	426,252,772

ESTADO DEL EJERCICIO PRESUPUESTARIO DE EGRESOS
AL MES DE SEPTIEMBRE DE 2017

CAPITULO	NO DE LA CUENTA	NOMBRE DE LA CUENTA	PRESUPUESTO ANUAL AUTORIZADO (A)	MODIFICACIONES		PRESUPUESTO MODIFICADO D= A+B-C	PROGRAMADO TRIMESTRAL (E)	EJERCIDO TRIMESTRAL (F)	EJERCIDO ACUMULADO (G)	SALDO POR EJERCER H = D-G
				AUMENTO (B)	DISMINUCION (C)					
1000	SERVICIOS PERSONALES		1,263,438,890	1,453,528,654	987,722,260	1,729,245,284	271,186,340	442,323,203	1,303,972,878	425,272,406
	1131	SUELDOS BASE	439,472,155	842,991,720	667,213,541	615,250,334	103,031,777	162,646,376	479,435,148	135,815,186
	1211	HONORARIOS	0	28,995,158	1,151,708	27,843,450	0	8,232,576	22,087,860	5,755,590
	1221	SUELDOS BASE AL PERSONAL EVENTUAL	3,024,270	68,548,816	1,816,445	69,756,641	748,849	19,896,874	59,441,365	10,315,276
	1311	PRIMA QUINQUENAL POR AÑOS DE SERVICIOS EFECTIVOS PRESTADOS	6,582,660	6,714,314	7,022,757	6,274,217	1,475,827	1,477,015	4,442,220	1,831,997
	1321	PRIMAS DE VACACIONES Y DOMINICAL	17,828,253	13,824,709	11,170,519	20,482,443	2,716,220	956,686	14,382,024	6,100,419
	1322	AGUINALDO O GRATIFICACIÓN DE FIN DE AÑO	55,853,640	22,710,287	36,270,284	42,293,643	0	433	13,748,769	28,544,874
	1344	COMPENSACIONES POR SERVICIOS EVENTUALES	2,359,853	30,482,220	1,654,492	31,187,581	509,728	11,056,857	30,412,007	775,574
	1347	COMPENSACIONES ADICIONALES POR SERVICIOS ESPECIALES	34,255,927	33,985,019	6,475,396	61,765,550	7,254,631	18,139,619	52,611,547	9,154,003
	134A	ESTÍMULOS AL PERSONAL OPERATIVO	181,857,174	99,284,230	40,407,311	240,734,093	40,589,112	64,928,135	190,902,337	49,831,756
	1411	APORTACIONES AL ISSSTE	51,574,987	74,620,481	60,720,063	65,475,405	11,931,892	15,093,243	50,848,188	14,627,217
	1415	APORTACIONES AL SEGURO DE CESANTÍA EN EDAD AVANZADA Y VEJE;	15,987,648	9,302,380	4,097,779	21,192,249	4,910,161	7,716,095	15,306,968	5,885,281
	1421	APORTACIONES AL FOVISSSTE	23,601,756	14,961,740	5,839,651	32,723,845	7,297,631	12,151,323	24,105,448	8,618,397
	1431	APORTACIONES AL SISTEMA DE AHORRO PARA EL RETIRO	9,430,843	5,939,011	2,255,916	13,113,938	2,896,392	4,860,536	9,642,192	3,471,746
	1432	DEPÓSITOS PARA EL AHORRO SOLIDARIO	1,873,039	2,191,974	608,227	3,456,786	575,213	1,415,908	2,767,987	688,799
	1441	CUOTAS PARA EL SEGURO DE VIDA DEL PERSONAL CIVIL	5,234,939	1,110,982	2,206,352	4,139,569	1,287,885	922,521	2,593,486	1,546,083
	1445	CUOTAS PARA EL SEGURO COLECTIVO DE RETIRO	828,789	2,471,334	328,829	2,971,294	191,600	1,104,123	2,742,412	228,882
	1446	SEGURO DE RESPONSABILIDAD CIVIL, ASISTENCIA LEGAL Y OTROS SEC	858,168	0	601,661	256,507	185,364	-	-	256,507
	1511	CUOTAS PARA EL FONDO DE AHORRO DEL PERSONAL CIVIL	0	13,626,772	0	13,626,772	0	7,179,824	13,626,772	0
	1541	PRESTACIONES ESTABLECIDAS POR CONDICIONES GENERALES DE TR.	19,569,291	11,318,801	11,003,215	19,884,877	3,068,866	655,971	9,388,811	10,496,066
	1542	COMPENSACIÓN GARANTIZADA	10,773,136	12,089,969	7,832,521	15,030,584	2,414,400	4,082,937	12,010,193	3,020,391
	1543	ASIGNACIONES ADICIONALES AL SUELDO	79,072,432	33,624,639	13,371,607	99,325,464	17,244,405	25,788,610	76,097,634	23,227,830
	1591	OTRAS PRESTACIONES	243,617,801	118,528,435	86,869,606	275,276,630	56,851,524	71,251,345	209,198,078	66,078,552
	1611	INCREMENTOS A LAS PERCEPCIONES	12,481,575	0	0	12,481,575	0	-	-	12,481,575
	1613	OTRAS MEDIDAS DE CARÁCTER LABORAL Y ECONÓMICO	4,730,400	0	0	4,730,400	0	-	-	4,730,400
	1614	PREVISIONES PARA APORTACIONES AL ISSSTE	696,988	0	0	696,988	0	-	-	696,988
	1615	PREVISIONES PARA APORTACIONES AL FOVISSSTE	301,961	0	0	301,961	0	-	-	301,961
	1616	PREVISIONES PARA APORTACIONES AL SISTEMA DE AHORRO PARA EL	120,793	0	0	120,793	0	-	-	120,793
	1617	PREVISIONES PARA APORTACIONES AL SEGURO DE CESANTÍA EN EDAD	221,988	0	0	221,988	0	-	-	221,988
	1618	PREVISIONES PARA LOS DEPÓSITOS AL AHORRO SOLIDARIO	34,895	0	0	34,895	0	-	-	34,895
	1712	ESTÍMULOS AL PERSONAL OPERATIVO	41,193,529	6,205,663	18,804,380	28,594,812	6,004,863	2,766,196	8,181,432	20,413,380
2000	MATERIALES Y SUMINISTROS		160,719,135	186,439,724	136,962,564	210,196,295	30,418,439	80,241,920	157,656,380	52,539,915
	2111	Materiales y útiles de oficina	6,233,400	2,539,106	4,795,217	3,977,289	1,386,782	970,951	1,641,016	2,336,273
	2121	Materiales y útiles de impresión y reproducción	1,311,000	240,155	904,235	646,920	60,000	462,724	490,726	156,194
	2141	Materiales y útiles para el procesamiento en equipos y bienes informáticos	6,318,900	2,145,763	5,169,385	3,295,278	1,051,590	471,130	1,393,078	1,902,200
	2151	Material de apoyo informático	193,558	9,836	142,464	60,930	37,161	41,397	45,930	15,000
	2161	Material de limpieza	5,130,376	4,449,757	6,326,446	3,253,687	1,334,044	1,350,768	1,440,945	1,812,742
	2171	Materiales y suministros para planteles educativos	0	40,362	6,754	33,608	0	-	-	33,608
	2211	Productos alimenticios para el Ejército, Fuerza Aérea y Armada Mexicanos, y para	169,200	0	159,606	9,594	27,300	-	-	9,594
	2212	Productos alimenticios para personas derivado de la prestación de servicios públic	6,410,413	32,379,081	13,249,965	25,539,529	943,225	15,133,251	20,336,941	5,202,588
	2213	Productos alimenticios para el personal que realiza labores en campo o de supervi	152,300	35,499	56,124	131,675	26,300	4,500	92,876	38,799
	2214	Productos alimenticios para el personal en las instalaciones de las dependencias y	2,430,392	316,925	1,699,099	1,048,218	474,526	287,546	756,682	291,536
	2216	Productos alimenticios para el personal derivado de actividades extraordinarias	1,876,655	287,780	1,811,273	353,162	5,700	155,544	324,623	28,539
	2221	Productos alimenticios para animales	15,000	0	11,198	3,802	0	-	3,802	0
	2231	Utensilios para el servicio de alimentación	101,095	548,732	92,816	557,011	12,200	536,668	550,411	6,600
	2351	Productos alimenticios, agropecuarios y forestales adquiridos como materia prima	34,400	6,475	31,325	9,550	3,600	2,100	5,950	3,600
	2411	Combustibles, lubricantes, aditivos, carbón y sus derivados adquiridos como mate	45,600	0	41,700	3,900	3,900	-	-	3,900
	2421	Productos químicos, farmacéuticos y de laboratorio adquiridos como materia prim	85,600	550	72,700	13,450	13,900	355	550	12,900
	2431	Productos minerales no metálicos	67,533	4,226	57,230	14,529	10,320	2,100	4,129	10,400
	2441	Cemento y productos de concreto	117,900	9,250	104,263	22,887	21,850	3,668	9,077	13,810
	2451	Cal, yeso y productos de yeso	249,600	12,227	224,342	37,485	19,400	12,752	27,931	9,554
	2461	Madera y productos de madera	1,549,001	230,172	1,317,648	461,525	114,918	181,525	370,335	91,190
	2471	Vidrio y productos de vidrio	275,091	48,839	236,724	87,206	21,200	34,933	72,979	14,227
	2481	Material eléctrico y electrónico	588,200	3,590	508,245	83,545	166,900	2,176	5,845	77,700
	2491	Artículos metálicos para la construcción	633,583	183,189	492,820	323,952	123,800	101,500	292,549	31,403
	2511	Materiales complementarios	44,399	469	33,299	11,569	11,100	42	469	11,100
	2521	Otros materiales y artículos de construcción y reparación	3,000	270	3,000	270	0	-	270	0
	2531	Productos químicos básicos	57,547,831	61,047,962	46,828,114	71,767,679	9,899,379	25,991,935	56,252,702	15,514,977
	2541	Plaguicidas, abonos y fertilizantes	21,048,685	31,108,990	19,296,112	32,861,563	5,319,841	23,398,942	27,509,318	5,352,245
	2551	Medicinas y productos farmacéuticos	4,125,054	6,231,881	4,311,286	6,045,649	839,958	72,302	3,611,573	2,434,076
	2591	Materiales, accesorios y suministros médicos	20,951,445	30,946,243	13,052,570	38,845,118	4,839,126	17,547,700	27,197,196	11,647,922
	2611	Combustibles, lubricantes y aditivos para vehículos terrestres, aéreos, marítim	0	82,100	82,100	0	0	-	-	0
	2612	Materiales, accesorios y suministros de laboratorio	6,413,048	6,040,746	4,036,890	8,416,904	1,566,460	2,545,703	6,145,175	2,271,729
	2613	Fibras sintéticas, hules, plásticos y derivados	2,364,800	152,843	715,713	1,801,730	604,380	660,747	1,252,070	549,660
	2614	Otros productos químicos	260,400	5,873	124,977	141,296	65,100	62,368	76,196	65,100
	2615	Combustibles, lubricantes y aditivos para vehículos terrestres, aéreos, marítimos, l	153,400	2,512,398	599,215	2,066,583	35,700	1,102,018	2,035,083	31,500
	2711	Combustibles, lubricantes y aditivos para vehículos terrestres, aéreos, marítimos, l	6,137,968	1,906,352	4,290,304	3,754,016	72,468	3,557,488	3,630,192	123,824

ESTADO DEL EJERCICIO PRESUPUESTARIO DE EGRESOS
AL MES DE SEPTIEMBRE DE 2017

CAPITULO	NO DE LA CUENTA	NOMBRE DE LA CUENTA	PRESUPUESTO ANUAL AUTORIZADO (A)	MODIFICACIONES		PRESUPUESTO MODIFICADO D= A+B-C	PROGRAMADO TRIMESTRAL (E)	EJERCIDO TRIMESTRAL (F)	EJERCIDO ACUMULADO (G)	SALDO POR EJERCER H = D-G
				AUMENTO (B)	DISMINUCION (C)					
	2721	Combustibles, lubricantes y aditivos para maquinaria, equipo de producción y serv	258,802	295,944	246,560	308,186	20,500	112,596	122,042	186,144
	2731	Vestuario y uniformes	109,729	26,040	94,128	41,641	40,000	-	-	2,040
	2741	Prendas de protección personal	5,000	203	5,000	203	0	-	203	0
	2751	Artículos deportivos	873,126	510	872,726	910	600	-	510	400
	2911	Productos textiles	2,275,830	118,721	1,765,722	628,829	532,900	66,328	121,753	507,076
	2921	Biancos y otros productos textiles, excepto prendas de vestir	244,700	34,834	171,997	107,537	41,300	29,284	73,479	34,058
	2931	Herramientas menores	140,350	11,617	117,507	34,460	24,612	9,483	15,648	18,812
	2941	Refacciones y accesorios menores de edificios	832,100	339,019	572,461	598,658	184,900	78,865	296,176	302,482
	2951	Refacciones y accesorios menores de equipo e instrumental médico y de laborator	1,424,125	2,039,295	917,789	2,545,631	122,200	1,023,329	1,342,531	1,203,100
	2961	Refacciones y accesorios menores de equipo de transporte	1,061,946	14,738	973,859	102,825	177,399	5,603	21,131	81,694
	2981	Refacciones y accesorios menores de maquinaria y otros equipos	173,000	26,122	137,689	61,433	54,000	11,425	37,214	24,219
	2991	Refacciones y accesorios menores otros bienes muebles	281,600	5,240	201,967	84,873	107,900	3,174	9,473	75,400
3000	SERVICIOS GENERALES		88,104,159	133,414,210	102,057,220	119,461,149	20,062,768	35,538,394	82,606,841	36,854,308
	3111	Servicio de energía eléctrica	3,112,289	39,799,886	29,535,069	13,377,106	671,463	4,179,053	12,639,372	737,374
	3121	Servicio de gas	684,125	2,728,519	1,015,842	2,396,802	160,800	1,183,562	2,229,702	167,100
	3131	Servicio de agua	384,320	1,294,534	316,569	1,362,285	43,330	1,002,255	1,002,255	360,030
	3141	Servicio telefónico convencional	2,157,505	1,590,393	1,179,685	2,568,213	516,020	675,316	2,042,550	525,663
	3151	Servicio de telefonía celular	425,000	77,064	240,443	261,621	71,500	80,857	130,857	130,764
	3162	Servicios de telecomunicaciones	0	0	0	0	0	-	-	0
	3171	Servicios de conducción de señales analógicas y digitales	5,642,351	4,786,273	5,467,394	4,961,230	1,060,836	151,910	201,314	4,759,916
	3181	Servicio postal	128,500	18,369	81,802	65,067	21,100	2,161	25,977	39,090
	3221	Arrendamiento de edificios y locales	5,074,800	1,439,623	652,268	5,862,155	1,267,200	2,381,208	4,594,956	1,267,199
	3231	Arrendamiento de equipo y bienes informáticos	830,729	1,899,780	1,406,642	1,323,867	200,191	410,196	1,121,797	202,070
	3232	Arrendamiento de mobiliario	0	0	0	0	0	-	-	0
	3241	Arrendamiento de equipo e instrumental médico y de laboratorio	160,000	0	160,000	0	0	-	-	0
	3252	Arrendamiento de vehículos terrestres, aéreos, marítimos, lacustres y fluviales par	279,000	0	93,864	185,136	93,000	-	185,136	0
	3253	Arrendamiento de vehículos terrestres, aéreos, marítimos, lacustres y fluviales par	0	4,060	0	4,060	0	-	4,060	0
	3261	Arrendamiento de maquinaria y equipo	0	0	0	0	0	-	-	0
	3271	Patentes, regalías y otros	1,714,756	1,084,928	2,328,668	471,016	1,000,000	342,822	459,017	11,999
	3311	Asesorías asociadas a convenios, tratados o acuerdos	41,000	0	41,000	0	0	-	-	0
	3314	Otras asesorías para la operación de programas	3,314,000	941,771	3,275,000	980,771	1,467,000	257,333	667,982	312,789
	3315		0	42,238	0	42,238	0	-	42,238	0
	3321	Servicios de diseño, arquitectura, ingeniería y actividades relacionadas	0	0	0	0	0	-	-	0
	3331	Servicios de informática	790,000	227,360	697,200	320,160	690,000	-	227,360	92,800
	3333	Servicios relacionados con certificación de procesos	0	0	0	0	0	-	-	0
	3341	Servicios para capacitación a servidores públicos	1,285,008	1,536,812	989,208	1,832,612	16,000	484,256	536,849	1,295,763
	3351	Estudios e investigaciones	10,000	0	10,000	0	0	-	-	0
	3361	Servicios relacionados con traducciones	205,471	6,616	167,071	45,016	60,000	-	-	45,016
	3362	Otros servicios comerciales	707,100	20,042	694,693	32,449	14,100	4,095	25,350	7,099
	3363	Impresiones de documentos oficiales para la prestación de servicios públicos, ider	1,742,253	301,098	1,207,311	836,040	31,000	181,842	624,890	211,150
	3364	Impresión y elaboración de material informativo derivado de la operación y adminisr	3,135,876	3,766,298	2,056,952	4,845,222	98,733	2,341,390	2,791,709	2,053,513
	3365	Información en medios masivos derivada de la operación y administración de las d	200,000	43,482	29,262	214,220	0	43,482	214,220	0
	3381	Servicios de vigilancia	3,959,805	11,668,880	5,958,013	9,670,672	1,002,893	2,038,788	8,559,776	1,110,896
	3391	Subcontratación de servicios con terceros	2,299,271	1,833,060	1,510,995	2,621,336	193,473	425,352	911,363	1,709,973
	3393	Servicios integrales	450,377	9,456,229	2,079,036	7,827,570	60,000	2,252,352	6,784,540	1,043,030
	3411	Servicios bancarios y financieros	1,400,000	0	491,391	908,609	500,000	40,859	113,493	795,116
	3451	Seguros de bienes patrimoniales	3,353,080	1,635,826	3,587,818	1,401,088	1,045,500	596,675	604,088	797,000
	3471	Fletes y maniobras	476,280	569,218	424,562	620,936	102,820	351,501	506,095	114,841
	3481	Comisiones por ventas	0	10,928	1	10,927	0	804	10,928	-1
	3491	Servicios financieros, bancarios y comerciales integrales	0	1,856	1,856	0	0	-	-	0
	3511	Mantenimiento y conservación de inmuebles para la prestación de servicios admini	1,439,100	133,511	1,234,658	337,953	254,300	56,982	152,720	185,233
	3512	Mantenimiento y conservación de inmuebles para la prestación de servicios públici	11,294,750	951,684	3,564,594	8,681,840	3,299,747	4,823,951	5,309,732	3,372,108
	3521	Mantenimiento y conservación de mobiliario y equipo de administración	276,685	34,588	230,881	80,392	63,622	12,903	58,429	21,963
	3531	Mantenimiento y conservación de bienes informáticos	346,893	34,002	270,802	110,093	119,693	17,396	41,693	68,400
	3541	Instalación, reparación y mantenimiento de equipo e instrumental médico y de labo	2,475,608	5,162,030	3,855,241	3,782,397	224,057	1,256,010	2,255,835	1,526,562
	3551	Mantenimiento y conservación de vehículos terrestres, aéreos, marítimos, lacustre	3,624,158	2,022,320	2,820,108	2,826,370	806,695	746,582	2,168,735	657,635
	3571	Mantenimiento y conservación de maquinaria y equipo	1,548,825	4,277,040	1,500,834	4,325,031	244,300	1,301,611	2,252,872	2,072,159
	3581	Servicios de lavandería, limpieza e higiene	6,084,589	4,780,464	4,058,557	6,806,496	1,533,839	1,638,987	5,487,993	1,318,503
	3591	Servicios de jardinería y fumigación	541,834	808,543	463,546	886,831	160,761	210,419	267,879	618,952
	3611	Difusión de mensajes sobre programas y actividades gubernamentales	1,060,709	718,805	942,034	837,480	112,750	-	-	837,480
	3621	Difusión de mensajes comerciales para promover la venta de productos o servicios	0	0	0	0	0	-	-	0
	3661	Servicio de creación y difusión de contenido exclusivamente a través de Internet	0	150,370	50,123	100,247	0	-	-	100,247
	3711	Pasajes aéreos nacionales para labores en campo y de supervisión	84,174	0	81,174	3,000	8,174	-	-	3,000
	3713	Pasajes aéreos nacionales asociados a desastres naturales	0	0	0	0	0	-	-	0
	3714	Pasajes aéreos nacionales para servidores públicos de mando en el desempeño d	862,358	210,758	806,526	266,590	42,597	116,787	211,275	55,315
	3721	Pasajes terrestres nacionales para labores en campo y de supervisión	1,764,998	212,957	1,111,640	866,315	347,765	160,065	448,075	418,240
	3723	Pasajes terrestres nacionales asociados a desastres naturales	0	5,000	5,000	0	0	-	-	0
	3724	Pasajes terrestres nacionales para servidores públicos de mando en el desempeño	2,546,785	231,135	1,932,886	845,034	590,400	113,667	228,759	616,275
	3751	Viajes nacionales para labores en campo y de supervisión	177,000	72,175	172,000	77,175	16,000	18,300	18,300	58,875
	3753	Viajes nacionales asociados a desastres naturales	0	20,000	0	20,000	0	-	-	20,000

ESTADO DEL EJERCICIO PRESUPUESTARIO DE EGRESOS
AL MES DE SEPTIEMBRE DE 2017

CAPITULO	NO DE LA CUENTA	NOMBRE DE LA CUENTA	PRESUPUESTO ANUAL AUTORIZADO (A)	MODIFICACIONES		PRESUPUESTO MODIFICADO D= A+B-C	PROGRAMADO TRIMESTRAL (E)	EJERCIDO TRIMESTRAL (F)	EJERCIDO ACUMULADO (G)	SALDO POR EJERCER H = D-G
				AUMENTO (B)	DISMINUCION (C)					
	3754	Viáticos nacionales para servidores públicos en el desempeño de funciones oficial	2,377,582	722,496	1,668,311	1,431,767	448,794	438,172	823,683	608,084
	3762	Viáticos en el extranjero para servidores públicos en el desempeño de comisiones	40,000	0	40,000	0	0	-	-	0
	3781	Servicios integrales nacionales para servidores públicos en el desempeño de comi	40,000	0	40,000	0	0	-	-	0
	3791		0	322,050	0	322,050	0	-	-	322,050
	3821	Gastos de orden social	3,345,066	479,149	1,896,940	1,927,275	612,100	144,394	192,879	1,734,396
	3831	Congresos y convenciones	3,225,682	2,984,271	2,987,432	3,222,521	480,890	1,085,969	1,384,293	1,838,228
	3841		0	145,000	0	145,000	0	-	-	145,000
	3851	Gastos para alimentación de servidores públicos de mando	127,000	334	87,640	39,694	23,000	1,180	16,694	23,000
	3911	Funerales y pagas de defunción	6,000	0	6,000	0	0	-	-	0
	3921	Impuestos y derechos de exportación	112,100	0	105,062	7,038	1,100	252	452	6,586
	3922	Otros impuestos y derechos	729,039	287,018	482,792	533,265	285,225	233,851	265,302	267,963
	3941	Erogaciones por resoluciones por autoridad competente	0	8,566,254	139,014	8,427,240	0	4,499,068	6,345,564	2,081,676
	3951	Penas, multas, accesorios y actualizaciones	5,328	62,589	5,328	62,589	0	-	62,589	0
	3962	Otros gastos por responsabilidades	5,000	5,200	5,000	5,200	0	-	5,200	0
	3981	Impuesto sobre nóminas	0	13,229,324	5,793,482	7,435,842	0	-	7,392,252	43,590
4000	TRANSFERENCIAS, ASIGNACIONES, SUBSIDIOS Y OTRAS AYUDAS		6,337,000	13,242,307	178,000	19,401,307	1,583,901	1,832,742	16,375,098	3,026,209
	4341	Subsidios a la prestación de servicios públicos	1,000	112,000	1,000	112,000	0	56,000	56,000	56,000
	4393	Aportaciones al P.B.P	1,800,000	0	150,000	1,650,000	450,000	323,994	516,755	1,133,245
	4411	Gastos relacionados con actividades culturales, deportivas y de ayuda extraordinaria	3,400,000	3,053	0	3,403,053	849,900	924,010	2,435,753	967,300
	4412	Gastos por servicios de traslado de personas	0	0	0	0	0	-	-	0
	4415	Apoyo a voluntarios que participan en diversos programas federales	0	13,127,254	0	13,127,254	0	345,404	12,633,254	494,000
	4416	Compensaciones por servicios de carácter social	36,000	0	27,000	9,000	9,000	-	-	9,000
	4431	Apoyo al Centro de Rehabilitación Integral	1,100,000	0	0	1,100,000	275,001	183,334	733,336	366,664
5000	BIENES MUEBLES, INMUEBLES E INTANGIBLES		37,472,948	80,423,392	40,970,619	76,925,721	150,000	3,549,067	56,358,380	20,567,341
	5111	Mobiliario	6,446,660	12,132,287	12,060,972	6,517,975	90,000	99,590	3,773,286	2,744,689
	5121	Muebles, excepto de oficina y estantería	0	0	0	0	0	-	-	0
	5151	Bienes informáticos	3,948,730	6,391,191	942,125	9,397,796	60,000	705,903	3,874,938	5,522,858
	5191	Equipo de administración	0	3,623,046	173,497	3,449,549	0	18,000	2,886,690	562,859
	5211	Equipos y aparatos audiovisuales	0	63,912	1,840	62,072	0	34,020	34,020	28,052
	5231	Cámaras fotográficas y de video	60,000	5,800	7,900	57,900	0	-	-	57,900
	5291	Otro mobiliario y equipo educacional y recreativo	0	626,000	24,000	602,000	0	-	-	602,000
	5311	Equipo médico y de laboratorio	26,267,940	53,336,540	26,932,667	52,671,813	0	2,691,554	44,691,758	7,980,055
	5321	Instrumental médico y de laboratorio	0	1,718,907	24,000	1,694,907	0	-	1,030,408	664,499
	5413	Vehículos y equipo terrestres, destinados a servicios públicos y la operación de pr	0	2,169,706	50,000	2,119,706	0	-	-	2,119,706
	5414	Vehículos y equipo terrestres, destinados a servicios administrativos	249,618	0	249,618	0	0	-	-	0
	5611	Maquinaria y equipo agropecuario	0	29,000	0	29,000	0	-	-	29,000
	5621		0	20,903	0	20,903	0	-	-	20,903
	5661	Maquinaria y equipo eléctrico y electrónico	500,000	67,280	500,000	67,280	0	-	67,280	0
	5671	Herramientas y máquinas herramienta	0	0	0	0	0	-	-	0
	5692	Otros bienes muebles	0	168,009	0	168,009	0	-	-	168,009
	5911	Software	0	70,811	4,000	66,811	0	-	-	66,811
6000	INVERSION PUBLICA		0	6,715,821	0	6,715,821	0	0	6,715,746	75
	6221	Obras de construcción para edificios no habitacionales	0	6,715,821	0	6,715,821	0	-	6,715,746	75
TOTAL			1,556,072,132	1,873,764,108.00	1,267,890,663	2,161,945,577	323,401,448	563,485,326	1,623,685,323	538,260,254

Nota: El presente Estado Presupuestario corresponde al ejercicio 2016.

ESTADO DE ORIGEN Y APLICACIÓN DE RECURSOS POR EL PERIODO COMPRENDIDO
 DEL 01 DE JULIO AL 30 DE SEPTIEMBRE DE 2017
 (PESOS)

ORIGEN		APLICACIÓN	
DERIVADOS DE TRANSFERENCIAS ESTATALES	17,119,444	GASTO CORRIENTE	558,103,517
PARTICIPACIONES	17,119,444	SERVICIOS PERSONALES	442,323,203
DERIVADOS DE TRANSFERENCIAS FEDERALES	479,557,476	GASTO OPERATIVO	115,780,314
CONVENIOS	155,929,781	MATERIALES Y SUMINISTROS	80,241,920
RAMO XXXIII	323,627,695	SERVICIOS GENERALES	35,538,394
PROPIOS	130,073	TRANSFERENCIAS	1,832,742
DERECHOS	90,001	INVERSION PUBLICA	0
PRODUCTOS	40,072	BIENES MUEBLES E INMUEBLES	0
APROVECHAMIENTOS	0	OBRA PUBLICA	0
TOTAL INGRESOS	496,806,993	TOTAL EGRESOS	559,936,259
OTROS ORIGENES	0	OTRAS APLICACIONES	12,804,192
		DEUDORES DIVERSOS	210,178
		CUENTAS POR COBRAR	1,856,007
		BIENES MUEBLES	3,549,067
		BIENES INMUEBLES	1,690,485
		PROVEEDORES	1,344,783
		FONDO EN ADMON A CTA DE TERCEROS	2,429,893
		RESULTADO DE EJERCICIOS ANTERIORES	1,723,779
TOTAL ORIGENES	496,806,993	TOTAL APLICACIONES	572,740,451
DISPONIBLE AL 30 DE JUNIO DE 2017	276,200,943	DISPONIBLE AL 30 DE SEPTIEMBRE DE 2017	200,267,485
TOTAL GENERAL	773,007,936	TOTAL GENERAL	773,007,936

DR. ALBERTO JONCUTUD FALCÓN

SECRETARIO DE SALUD Y DIRECTOR GENERAL DEL O.P.D. SALUD

LAE. MARIO HERNANDEZ RAMIREZ

DIRECTOR DE ADMINISTRACIÓN DE LA SECRETARÍA DE SALUD Y
 O.P.D. SALUD DE TLAXCALA

ESTADO DE ORIGEN Y APLICACIÓN DE RECURSOS POR EL PERIODO COMPRENDIDO
 DEL 01 DE ENERO AL 30 DE SEPTIEMBRE DE 2017
 (PESOS)

ORIGEN		APLICACIÓN	
DERIVADOS DE TRANSFERENCIAS ESTATALES	32,781,442	GASTO CORRIENTE	1,544,236,099
PARTICIPACIONES	32,781,442	SERVICIOS PERSONALES	1,303,972,878
DERIVADOS DE TRANSFERENCIAS FEDERALES	1,702,564,385	GASTO OPERATIVO	240,263,221
CONVENIOS	580,945,814	MATERIALES Y SUMINISTROS	157,656,380
RAMO XXXIII	1,121,618,571	SERVICIOS GENERALES	82,606,841
PROPIOS	346,974	TRANSFERENCIAS	16,375,098
DERECHOS	90,001	INVERSION PUBLICA	0
PRODUCTOS	256,973	BIENES MUEBLES E INMUEBLES	0
APROVECHAMIENTOS	0	OBRA PUBLICA	0
TOTAL INGRESOS	1,735,692,801	TOTAL EGRESOS	1,560,611,197
OTROS ORIGENES	181,155,196	OTRAS APLICACIONES	244,746,349
CUENTAS POR COBRAR	31,462,167	DEUDORES DIVERSOS	1,448,335
RESULTADO DE EJERCICIOS ANTERIORES	149,693,029	BIENES MUEBLES	58,434,001
		BIENES INMUEBLES	8,406,231
		PROVEEDORES	16,414,485
		FONDO EN ADMON A CTA DE TERCEROS	5,018,830
		RESULTADO DEL EJERCICIO	155,024,467
TOTAL ORIGENES	1,916,847,997	TOTAL APLICACIONES	1,805,357,546
DISPONIBLE AL 31 DE DICIEMBRE DE 2016	88,777,034	DISPONIBLE AL 30 DE SEPTIEMBRE DE 2017	200,267,485
TOTAL GENERAL	2,005,625,031	TOTAL GENERAL	2,005,625,031

DR. ALBERTO JONGUITUD FALCÓN
 SECRETARIO DE SALUD Y DIRECTOR GENERAL DEL O.P.D. SALUD

LAE. MARIO HERNÁNDEZ RAMÍREZ
 DIRECTOR DE ADMINISTRACIÓN DE LA SECRETARÍA DE SALUD Y
 O.P.D. SALUD DE TLAXCALA

BALANZA DE COMPROBACION
DEL 01 DE ENERO AL 30 DE SEPTIEMBRE DE 2017
(PESOS)

	SALDO ANTERIOR	MOVIMIENTOS ACUMULADOS		SALDO ACTUAL
		DEBE	HABER	
ACTIVO				
FONDO FIJO	0			0
BANCOS	276,200,943	757,205,041	833,138,499	200,267,485
INVERSIONES	0			0
ALMACEN	0			0
DEUDORES DIVERSOS	4,396,400	1,661,979	1,451,801	4,606,578
CUENTAS POR COBRAR	30,147,030	515,344,615	513,488,608	32,003,037
ACTIVO CIRCULANTE	310,744,373	1,274,211,635	1,348,078,908	236,877,100
BIENES MUEBLES	516,160,779	3,549,067		519,709,846
BIENES INMUEBLES	2,404,753,681	1,690,485		2,406,444,166
ACTIVO FIJO	2,920,914,460	5,239,552	0	2,926,154,012
TOTAL ACTIVO	3,231,658,833	1,279,451,187	1,348,078,908	3,163,031,112
PASIVO				
PROVEEDORES	57,871,724	431,625,714	430,280,931	56,526,941
FONDO EN ADMON A CTA DE 3ROS	58,216,879	146,583,858	144,153,965	55,786,986
PASIVO CORTO PLAZO	116,088,603	578,209,572	574,434,896	112,313,927
TOTAL PASIVO	116,088,603	578,209,572	574,434,896	112,313,927
PATRIMONIO				
BIENES MUEBLES E INMUEBLES	2,538,265,385			2,538,265,385
RESULTADO DE EJ ANT	339,093,975	1,807,134	83,355	337,370,196
RESULTADO DEL EJERCICIO	0			0
TOTAL PATRIMONIO	2,877,359,360	1,807,134	83,355	2,875,635,581
INGRESOS				
PARTICIPACIONES	15,661,998		17,119,444	32,781,442
CONVENIOS	425,016,033		155,929,781	580,945,814
RAMO XXXIII	797,990,876		323,627,695	1,121,618,571
DERECHOS	0		90,001	90,001
PRODUCTOS	216,901		40,072	256,973
APROVECHAMIENTOS	0			0
TOTAL INGRESOS	1,238,885,808	0	496,806,993	1,735,692,801
EGRESOS				
SERVICIOS PERSONALES	861,649,675	442,323,203		1,303,972,878
MATERIALES Y SUMINISTROS	77,414,460	80,241,920		157,656,380
SERVICIOS GENERALES	47,068,447	35,538,394		82,606,841
TRANSFERENCIAS	14,542,356	1,832,742		16,375,098
BIENES MUEBLES E INMUEBLES	0			0
OBRA PUBLICA	0			0
TOTAL EGRESOS	1,000,674,938	559,936,259	0	1,560,611,197
ALMACEN DE MATERIALES DE CONSUMO	286,551,944	1,080,476	11,524,289	276,108,131
MATERIALES DE CONSUMO EN ALMACEN	-286,551,944	11,524,289	1,080,476	-276,108,131
TOTAL CUENTAS DE ORDEN	0	12,604,765	12,604,765	0
SALDO DEUDOR	4,232,333,771	2,419,404,152		4,723,642,309
SALDO ACREEDOR	4,232,333,771		2,419,404,152	4,723,642,309

GOBIERNO DEL ESTADO DE TLAXCALA
SECRETARIA DE SALUD - O.P.D. SALUD DE TLAXCALA

ESTADO DE SITUACION FINANCIERA
 AL 31 DE DICIEMBRE DE 2017
 (PESOS)

ACTIVO


CIRCULANTE		124,764,434
FONDO FIJO	0	
BANCOS	90,436,000	
INVERSIONES	0	
ALMACEN	0	
DEUDORES DIVERSOS	3,079,282	
CUENTAS POR COBRAR	<u>31,249,152</u>	
FIJO		2,983,259,639
BIENES MUEBLES	575,515,709	
BIENES INMUEBLES	<u>2,407,743,930</u>	


PASIVO Y PATRIMONIO

A CORTO PLAZO		193,173,312
PROVEEDORES	133,615,979	
FONDO EN ADMON A CTA DE 3ROS	<u>59,557,333</u>	
PATRIMONIO		2,914,850,761
BIENES MUEBLES E INMUEBLES	2,538,265,385	
RESULTADO DE EJERCICIOS ANTERIORES	340,400,654	
RESULTADO DEL EJERCICIO	<u>36,184,722</u>	

TOTAL ACTIVO 3,108,024,073

TOTAL PASIVO Y PATRIMONIO 3,108,024,073


 DR. ALBERTO JONGUITUD FALCÓN
 SECRETARIO DE SALUD Y DIRECTOR GENERAL DEL O.P.D. SALUD DE TLAXCALA


 LAE. MARIO HERNANDEZ RAMIREZ
 DIRECTOR DE ADMINISTRACIÓN DE LA SECRETARÍA DE SALUD Y O.P.D. SALUD DE TLAXCALA

ESTADO DE INGRESOS Y EGRESOS POR EL PERIODO COMPRENDIDO
 DEL 01 DE OCTUBRE AL 31 DE DICIEMBRE DE 2017
 (PESOS)

INGRESOS		
DERIVADOS DE TRANSFERENCIAS ESTATALES		154,230,556
PARTICIPACIONES	154,230,556	
DERIVADOS DE TRANSFERENCIAS FEDERALES		700,518,852
CONVENIOS	228,947,315	
RAMO XXXIII	471,571,537	
PROPIOS		294,098
DERECHOS	180,000	
PRODUCTOS	114,098	
APROVECHAMIENTOS	0	
TOTAL INGRESOS		855,043,506
EGRESOS		
GASTO CORRIENTE		985,350,081
SERVICIOS PERSONALES	749,764,928	
GASTO OPERATIVO	235,585,153	
MATERIALES Y SUMINISTROS	158,934,808	
SERVICIOS GENERALES	76,650,345	
TRANSFERENCIAS		8,590,307
INVERSION PUBLICA		0
BIENES MUEBLES E INMUEBLES	0	
OBRA PUBLICA	0	
TOTAL EGRESOS		993,940,388
DEFICIT		-138,896,882

DR. ALBERTO JONQUITUD FALCÓN
 SECRETARIO DE SALUD Y DIRECTOR GENERAL DEL O.P.D. SALUD
 DE TLAXCALA

LAE. MARIO HERNANDEZ RAMIREZ
 DIRECTOR DE ADMINISTRACIÓN DE LA SECRETARÍA DE SALUD Y
 O.P.D. SALUD DE TLAXCALA

ESTADO DE INGRESOS Y EGRESOS POR EL PERIODO COMPRENDIDO
DEL 01 DE ENERO AL 31 DE DICIEMBRE DE 2017
(PESOS)

INGRESOS		
DERIVADOS DE TRANSFERENCIAS ESTATALES		187,011,998
PARTICIPACIONES	187,011,998	
DERIVADOS DE TRANSFERENCIAS FEDERALES		2,403,083,237
CONVENIOS	809,893,129	
RAMO XXXIII	1,593,190,108	
PROPIOS		641,072
DERECHOS	270,001	
PRODUCTOS	371,071	
APROVECHAMIENTOS	0	
TOTAL INGRESOS		2,590,736,307
EGRESOS		
GASTO CORRIENTE		2,529,586,180
SERVICIOS PERSONALES	2,053,737,806	
GASTO OPERATIVO	475,848,374	
MATERIALES Y SUMINISTROS	316,591,188	
SERVICIOS GENERALES	159,257,186	
TRANSFERENCIAS		24,965,405
INVERSION PUBLICA		0
BIENES MUEBLES E INMUEBLES	0	
OBRA PUBLICA	0	
TOTAL EGRESOS		2,554,551,585
SUPERAVIT		36,184,722

DR. ALBERTO JONGUITUD FALCÓN
SECRETARIO DE SALUD Y DIRECTOR GENERAL DEL O.P.D. SALUD
DE TLAXCALA

LAE. MARIO HERNÁNDEZ RAMÍREZ
DIRECTOR DE ADMINISTRACIÓN DE LA SECRETARÍA DE SALUD Y
O.P.D. SALUD DE TLAXCALA

GOBIERNO DEL ESTADO DE TLAXCALA

SALUD DE TLAXCALA

ESTADO DEL EJERCICIO PRESUPUESTARIO DE INGRESOS AL MES DE DICIEMBRE DE 2017

NO DE LA CUENTA	NOMBRE DE LA CUENTA	PRONOSTICO ANUAL (A)	MODIFICACIONES		PRONOSTICO MODIFICADO D= A+B-C	PRONOSTICO DEL TRIMESTRE (E)	INGRESOS DEL TRIMESTRE (F)	INGRESOS ACUMULADOS (G)	DIFERENCIA H = D-G
			AUMENTO (B)	DISMINUCION (C)					
	TRANSFERENCIAS ESTATALES	42,237,000.00	159,815,286.00	15,040,287.00	187,011,999.00	8,379,600.00	154,230,556.00	187,011,999.00	-
	PARTICIPACIONES	42,237,000.00	159,815,286.00	15,040,287.00	187,011,999.00	8,379,600.00	154,230,556.00	187,011,999.00	-
	TRASFERENCIAS FEDERALES	1,513,835,132.00	968,985,869.00	79,737,764.00	2,403,083,237.00	409,335,395.00	700,518,852.00	2,403,083,237.00	-
	CONVENIOS	-	810,748,013.00	854,884.00	809,893,129.00		228,947,315.00	809,893,129.00	-
	RAMO XXXIII	1,513,835,132.00	158,237,856.00	78,882,880.00	1,593,190,108.00	409,335,395.00	471,571,537.00	1,593,190,108.00	-
	PROPIOS	-	648,093.00	7,021.00	641,072.00	-	294,098.00	641,072.00	-
	DERECHOS	-	270,001.00	-	270,001.00	-	180,000.00	270,001.00	-
	PRODUCTOS	-	378,092.00	7,021.00	371,071.00	-	114,098.00	371,071.00	-
	APROVECHAMIENTOS	-	-	-	-	-	-	-	-
TOTAL		1,556,072,132	1,129,449,248	94,785,072	2,590,736,308	417,714,995	855,043,506	2,590,736,308	-

ESTADO DEL EJERCICIO PRESUPUESTARIO DE EGRESOS AL MES DE DICIEMBRE DE 2017

CAPITULO	NO DE LA CUENTA	NOMBRE DE LA CUENTA	PRESUPUESTO ANUAL AUTORIZADO (A)	MODIFICACIONES AUMENTO (B)	DISMINUCION (C)	PRESUPUESTO MODIFICADO D= A+B-C	PROGRAMADO TRIMESTRAL (E)	EJERCIDO TRIMESTRAL (F)	EJERCIDO ACUMULADO (G)	SALDO POR EJERCER H = D-G
1000	SERVICIOS PERSONALES		1,263,438,890	2,151,735,388	1,357,982,808	2,057,191,471	386,710,157	749,764,928	2,053,737,806	3,453,665
	1131	Sueldos base	439,472,155	1,042,778,925	821,860,891	660,390,188	116,229,708	180,597,227	660,032,377	357,811
	1211	Honorarios	0	31,500,331	2,013,070	29,487,261	0	7,399,400	29,487,261	0
	1221	Sueldos base al personal eventual	3,024,270	87,817,843	8,073,066	82,769,047	695,869	21,094,984	80,536,349	2,232,698
	1311	Prima quinquenal por años de servicios efectivos prestados	6,582,660	7,217,517	7,813,968	5,986,209	1,826,622	1,537,052	5,979,272	6,938
	1321	Primas de vacaciones y dominical	17,828,253	26,346,765	16,585,066	27,589,952	6,035,694	13,171,132	27,553,156	36,796
	1322	Aguinaldo o gratificación de fin de año	55,853,640	110,006,702	69,635,054	96,225,289	28,544,865	82,464,973	96,213,741	11,547
	1344	Compensaciones por servicios eventuales	2,359,853	44,591,123	5,987,726	40,963,250	705,361	10,495,679	40,907,686	55,564
	1347	Compensaciones adicionales por servicios especiales	34,255,927	48,967,351	8,543,306	74,679,972	9,109,072	21,747,637	74,359,183	320,789
	134A	Compensación por actualización y formación académica	181,857,174	142,835,889	60,487,124	264,205,939	49,409,621	73,187,791	264,090,127	115,811
	1411	Aportaciones al isssste	51,574,987	87,277,068	65,556,106	73,295,948	14,627,216	22,447,760	73,295,948	0
	1415	Aportaciones al seguro de cesantía en edad avanzada y vejez	15,987,648	14,787,439	7,273,213	23,501,874	5,885,281	8,194,906	23,501,874	0
	1421	Aportaciones al fovissste	23,601,756	23,853,586	10,444,524	37,010,819	8,618,397	12,905,371	37,010,819	0
	1431	Aportaciones al sistema de ahorro para el retiro	9,430,843	8,871,620	3,498,115	14,804,348	3,471,746	5,162,156	14,804,348	0
	1432	Depósitos para el ahorro solidario	1,873,039	3,328,236	954,810	4,246,465	688,779	1,478,478	4,246,465	0
	1441	Cuotas para el seguro de vida del personal civil	5,234,939	5,915,984	2,599,988	8,550,934	1,546,083	5,957,448	8,550,934	0
	1445	Cuotas para el seguro colectivo de retiro	828,789	2,887,594	566,869	3,149,514	228,882	407,102	3,149,514	0
	1446	Ceguro de responsabilidad civil, asistencia legal y otros seguros	858,168	156,373	708,735	305,806	256,507	305,806	305,806	0
	1511	Cuotas para el fondo de ahorro del personal civil	0	30,448,265	3,391,444	27,056,821	0	13,430,049	27,056,821	0
	1541	Prestaciones establecidas por condiciones generales de trabajo o contratos colecti	19,569,291	19,552,576	16,281,774	22,840,093	7,876,015	13,446,840	22,835,651	4,442
	1542	Compensación garantizada	10,773,136	15,997,584	10,370,662	16,400,058	3,020,391	4,389,865	16,400,058	0
	1543	Asignaciones adicionales al sueldo	79,072,432	74,823,891	21,159,770	132,736,553	23,116,407	56,502,132	132,599,766	136,787
	1591	Otras prestaciones	243,617,801	276,967,579	163,691,905	356,893,475	65,815,641	147,522,856	356,720,934	172,541
	1611	Incrementos a las percepciones	12,481,575	0	12,481,575	0	12,481,575	0	0	0
	1613	Otras medidas de carácter laboral y económico	4,730,400	0	4,730,400	0	4,730,400	0	0	0
	1614	Previsiones para aportaciones al isssste	696,988	0	696,988	0	696,988	0	0	0
	1615	Previsiones para aportaciones al fovissste	301,961	0	301,961	0	301,961	0	0	0
	1616	Previsiones para aportaciones al sistema de ahorro para el retiro	120,793	0	120,793	0	120,793	0	0	0
	1617	Previsiones para aportaciones al seguro de cesantía en edad avanzada y vejez	221,988	0	221,988	0	221,988	0	0	0
	1618	Previsiones para los depósitos al ahorro solidario	34,895	0	34,895	0	34,895	0	0	0
	1712	Estímulos al personal operativo	41,193,529	44,805,147	31,897,021	54,101,655	20,413,380	45,918,281	54,099,714	1,941
2000	MATERIALES Y SUMINISTROS		160,719,135	370,948,447	203,345,879	328,321,703	23,717,955	158,934,808	316,591,189	11,730,515
	2111	Materiales y útiles de oficina	6,233,400	9,361,546	7,893,002	7,701,944	1,238,638	5,958,409	7,599,430	102,514
	2121	Materiales y útiles de impresión y reproducción	1,311,000	243,635	971,619	583,016	40,000	92,290	583,016	0
	2141	Materiales y útiles para el procesamiento en equipos y bienes informáticos	6,318,900	7,221,655	6,354,799	7,185,756	804,969	5,792,070	7,185,148	608
	2151	Material de apoyo informativo	193,558	736,656	157,611	772,603	15,000	726,673	772,603	0
	2161	Material de limpieza	5,130,376	5,865,778	8,047,649	2,948,504	1,201,942	1,363,387	2,804,331	144,173
	2171	Materiales y suministros para planteles educativos	0	40,362	6,754	33,608	0	33,608	33,608	0
	2211	Productos alimenticios para el Ejército, Fuerza Aérea y Armada Mexicanos, y para	169,200	0	169,200	0	3,600	0	0	0
	2212	Productos alimenticios para personas derivado de la prestación de servicios públic	6,410,413	35,065,217	18,454,023	23,021,607	3,949,907	2,684,667	23,021,607	0
	2213	Productos alimenticios para el personal que realiza labores en campo o de supervi:	152,300	39,327	77,424	114,202	7,800	21,327	114,202	0
	2214	Productos alimenticios para el personal en las instalaciones de las dependencias y	2,430,392	679,445	1,944,800	1,165,037	271,893	408,355	1,165,037	0
	2216	Productos alimenticios para el personal derivado de actividades extraordinarias	1,876,655	566,978	1,888,482	555,151	2,000	230,528	555,151	0
	2221	Productos alimenticios para animales	15,000	319	11,198	4,121	0	319	4,121	0
	2231	Utensilios para el servicio de alimentación	101,095	623,835	102,896	622,034	3,600	47,923	598,334	23,701
	2351	Productos alimenticios, agropecuarios y forestales adquiridos como materia prima	34,400	6,475	34,925	5,950	3,600	0	5,950	0
	2411	Combustibles, lubricantes, aditivos, carbón y sus derivados adquiridos como mate	45,600	1,037	45,600	1,037	3,900	1,037	1,037	0
	2421	Productos químicos, farmacéuticos y de laboratorio adquiridos como materia prime	85,600	719	85,600	719	12,900	169	719	0
	2431	Productos minerales no metálicos	67,533	178,237	241,641	4,129	10,200	0	4,129	0
	2441	Cemento y productos de concreto	117,900	19,270	118,490	18,680	11,850	9,603	18,680	0
	2451	Cal, yeso y productos de yeso	249,600	53,444	264,784	38,260	9,000	10,329	38,260	0
	2461	Madera y productos de madera	1,549,001	499,963	1,428,966	619,998	83,578	249,662	619,998	0
	2471	Vidrio y productos de vidrio	275,091	77,264	250,625	101,730	13,500	28,751	101,730	0
	2481	Material eléctrico y electrónico	588,200	21,197	585,945	23,452	76,500	17,607	23,452	0
	2491	Artículos metálicos para la construcción	633,583	351,584	528,985	456,182	27,500	163,633	456,182	0
	2511	Materiales complementarios	44,399	469	44,399	469	11,100	0	469	0
	2521	Otros materiales y artículos de construcción y reparación	3,000	270	3,000	270	0	0	270	0
	2531	Productos químicos básicos	57,547,831	116,355,019	65,592,283	108,310,567	3,488,229	48,837,774	105,090,476	3,220,091
	2541	Plaguicidas, abonos y fertilizantes	21,048,685	69,992,326	38,044,693	52,996,318	4,511,309	18,701,984	46,211,302	6,785,016
	2551	Medicinas y productos farmacéuticos	4,125,054	7,821,528	5,768,152	6,178,430	727,684	1,941,357	5,552,930	625,500
	2591	Materiales, accesorios y suministros médicos	20,951,445	83,533,923	22,402,196	82,083,173	4,212,315	54,884,869	82,082,065	1,107
	2611	Combustibles, lubricantes y aditivos para vehículos terrestres, aéreos, marítimc	0	82,100	82,100	0	0	0	0	0
	2612	Materiales, accesorios y suministros de laboratorio	6,413,048	8,402,536	4,970,270	9,845,313	1,504,318	3,407,974	9,553,149	292,165
	2613	Fibras sintéticas, hules, plásticos y derivados	2,364,800	731,337	1,166,232	1,929,905	549,660	677,836	1,929,905	0
	2614	Otros productos químicos	260,400	51,873	160,996	151,277	65,100	84,800	160,996	0
	2615	Combustibles, lubricantes y aditivos para vehículos terrestres, aéreos, marítimos, l	153,400	3,119,572	986,505	2,286,467	31,500	251,385	2,286,467	0
	2711	Combustibles, lubricantes y aditivos para vehículos terrestres, aéreos, marítimos, l	6,137,968	10,303,244	4,326,840	12,114,372	300	8,286,061	11,916,253	198,119

ESTADO DEL EJERCICIO PRESUPUESTARIO DE EGRESOS
AL MES DE DICIEMBRE DE 2017

CAPITULO	NO DE LA CUENTA	NOMBRE DE LA CUENTA	PRESUPUESTO ANUAL AUTORIZADO (A)	MODIFICACIONES		PRESUPUESTO MODIFICADO D= A+B-C	PROGRAMADO TRIMESTRAL (E)	EJERCIDO TRIMESTRAL (F)	EJERCIDO ACUMULADO (G)	SALDO POR EJERCER H = D-G
				AUMENTO (B)	DISMINUCION (C)					
	2721	Combustibles, lubricantes y aditivos para maquinaria, equipo de producción y servi	258,802	404,314	259,097	404,020	9,000	181,978	304,020	100,000
	2731	Vestuario y uniformes	109,729	773,040	94,231	788,538	0	748,937	788,538	0
	2741	Prendas de protección personal	5,000	450	5,000	450	0	247	450	0
	2751	Artículos deportivos	873,126	510	873,126	510	400	0	510	0
	2911	Productos textiles	2,275,830	221,428	2,274,125	223,133	455,950	101,380	223,133	0
	2921	B Blancos y otros productos textiles, excepto prendas de vestir	244,700	68,852	205,085	108,467	28,200	34,988	108,467	0
	2931	Herramientas menores	140,350	36,704	138,198	38,856	17,813	23,208	38,856	0
	2941	Refacciones y accesorios menores de edificios	832,100	505,389	771,317	566,152	163,100	174,923	471,099	95,053
	2951	Refacciones y accesorios menores de equipo e instrumental médico y de laboratorio	1,424,125	6,217,367	4,078,813	3,562,678	56,900	2,182,680	3,525,211	37,467
	2961	Refacciones y accesorios menores de equipo de transporte	1,061,946	129,231	1,057,077	134,100	79,800	7,969	29,100	105,000
	2981	Refacciones y accesorios menores de maquinaria y otros equipos	173,000	49,182	164,854	57,328	8,000	20,114	57,328	0
	2991	Refacciones y accesorios menores otros bienes muebles	281,600	493,859	221,988	553,471	5,400	543,998	553,471	0
3000		SERVICIOS GENERALES	88,104,159	218,262,836	146,091,361	160,275,634	14,073,363	76,650,345	159,257,185	1,018,449
	3111	Servicio de energía eléctrica	3,112,289	56,590,567	42,175,573	17,527,283	735,732	4,887,909	17,527,283	0
	3121	Servicio de gas	684,125	4,784,046	2,040,825	3,427,346	167,100	1,197,644	3,427,346	0
	3131	Servicio de agua	384,320	1,830,267	365,534	1,849,053	46,830	846,798	1,849,053	0
	3141	Servicio telefónico convencional	2,157,505	2,337,387	1,788,299	2,706,592	498,120	664,042	2,706,592	0
	3151	Servicio de telefonía celular	425,000	139,268	376,085	188,183	67,500	57,326	188,183	0
	3171	Servicios de conducción de señales analógicas y digitales	5,642,351	4,795,428	6,722,626	3,715,152	1,056,336	3,513,838	3,715,152	0
	3181	Servicio postal	128,500	42,926	120,635	50,791	33,700	24,814	50,791	0
	3221	Arrendamiento de edificios y locales	5,074,800	3,439,240	1,596,364	6,917,675	1,267,200	2,322,720	6,917,675	0
	3231	Arrendamiento de equipo y bienes informáticos	830,729	3,483,810	2,273,566	2,040,973	194,101	919,176	2,040,973	0
	3241	Arrendamiento de equipo e instrumental médico y de laboratorio	160,000	52,200	160,000	52,200	0	52,200	52,200	0
	3252	Arrendamiento de vehículos terrestres, aéreos, marítimos, lacustres y fluviales par:	279,000	1,670,168	93,864	1,855,304	0	1,670,168	1,855,304	0
	3253	Arrendamiento de vehículos terrestres, aéreos, marítimos, lacustres y fluviales par:	0	4,060	0	4,060	0	0	4,060	0
	3271	Patentes, regalías y otros	1,714,756	1,142,512	2,377,796	479,472	0	20,456	479,472	0
	3293	Otros arrendamientos	0	12,000	0	12,000	0	12,000	12,000	0
	3311	Asesorías asociadas a convenios, tratados o acuerdos	41,000	0	41,000	0	0	0	0	0
	3314	Otras asesorías para la operación de programas	3,314,000	2,204,491	3,288,920	2,229,571	0	1,561,589	2,229,571	0
	3315	Servicios relacionados con procedimientos jurisdiccionales	0	57,501	0	57,501	0	57,501	57,501	0
	3331	Servicios de informática	790,000	227,360	732,000	285,360	0	58,000	285,360	0
	3341	Servicios para capacitación a servidores públicos	1,285,008	1,838,045	1,299,208	1,823,844	0	1,283,568	1,820,417	3,427
	3351	Estudios e investigaciones	10,000	750,000	10,000	750,000	0	750,000	750,000	0
	3361	Servicios relacionados con traducciones	205,471	6,616	212,087	0	19,400	0	0	0
	3362	Otros servicios comerciales	707,100	38,584	703,073	42,611	7,100	17,261	42,611	0
	3363	Impresiones de documentos oficiales para la prestación de servicios públicos, iden	1,742,253	410,411	1,331,214	821,450	26,000	196,560	821,450	0
	3364	Impresión y elaboración de material informativo derivado de la operación y administr	3,135,876	4,702,792	2,514,179	5,324,489	26,200	2,255,818	5,047,528	276,962
	3365	Información en medios masivos derivada de la operación y administración de las di	200,000	51,635	29,262	222,373	0	8,153	222,373	0
	3381	Servicios de vigilancia	3,959,805	15,982,397	7,911,545	12,030,657	1,104,569	3,470,881	12,030,657	0
	3391	Subcontratación de servicios con terceros	2,299,271	4,460,981	2,002,978	4,747,274	193,473	3,754,852	4,666,215	81,058
	3393	Servicios integrales	450,377	10,631,471	2,755,766	8,326,083	60,000	1,541,542	8,326,083	0
	3411	Servicios bancarios y financieros	1,400,000	0	1,263,072	136,928	300,000	23,435	136,928	0
	3451	Seguros de bienes patrimoniales	3,353,080	4,813,775	3,871,848	4,295,007	108,000	3,598,557	4,202,644	92,363
	3471	Fletes y maniobras	476,280	600,500	455,882	620,897	31,320	114,802	620,897	0
	3481	Comisiones por ventas	0	15,788	1	15,788	0	4,860	15,788	0
	3491	Servicios financieros, bancarios y comerciales integrales	0	1,856	1,856	0	0	0	0	0
	3511	Mantenimiento y conservación de inmuebles para la prestación de servicios admini	1,439,100	710,526	1,451,601	698,025	175,100	545,305	698,025	0
	3512	Mantenimiento y conservación de inmuebles para la prestación de servicios públic	11,294,750	23,260,890	11,207,422	23,348,218	3,255,747	18,038,486	23,348,218	0
	3521	Mantenimiento y conservación de mobiliario y equipo de administración	276,685	72,927	251,844	97,768	10,600	39,339	97,768	0
	3531	Mantenimiento y conservación de bienes informáticos	346,893	91,016	338,390	99,519	41,900	57,825	99,519	0
	3541	Instalación, reparación y mantenimiento de equipo e instrumental médico y de labo	2,475,608	6,258,092	4,429,218	4,304,482	159,084	2,048,647	4,304,482	0
	3551	Mantenimiento y conservación de vehículos terrestres, aéreos, marítimos, lacustre	3,624,158	3,353,020	3,333,098	3,644,080	279,123	1,303,456	3,472,191	171,889
	3571	Mantenimiento y conservación de maquinaria y equipo	1,548,825	8,210,636	4,103,859	5,655,602	179,000	3,402,730	5,655,602	0
	3581	Servicios de lavandería, limpieza e higiene	6,084,589	6,432,718	5,783,410	6,733,897	1,318,503	1,245,904	6,733,897	0
	3591	Servicios de jardinería y fumigación	541,834	1,645,526	1,303,922	883,438	124,456	374,092	641,972	241,466
	3611	Difusión de mensajes sobre programas y actividades gubernamentales	1,060,709	1,612,805	1,072,128	1,601,386	24,500	1,601,386	1,601,386	0
	3661	Servicio de creación y difusión de contenido exclusivamente a través de Internet	0	200,370	100,370	100,000	0	100,000	100,000	0
	3711	Pasajes aéreos nacionales para labores en campo y de supervisión	84,174	2,160	84,175	2,159	3,000	2,159	2,159	0
	3714	Pasajes aéreos nacionales para servidores públicos de mando en el desempeño di	862,358	416,996	850,122	429,232	26,095	207,267	418,542	10,690
	3721	Pasajes terrestres nacionales para labores en campo y de supervisión	1,764,998	852,296	1,457,368	1,159,926	324,311	706,851	1,154,925	5,001
	3723	Pasajes terrestres nacionales asociados a desastres naturales	0	5,000	5,000	0	0	0	0	0
	3724	Pasajes terrestres nacionales para servidores públicos de mando en el desempeñ	2,546,785	399,768	2,528,837	417,716	482,699	166,733	395,491	22,224
	3751	Viáticos nacionales para labores en campo y de supervisión	177,000	81,739	214,855	43,884	5,000	25,584	43,884	0
	3753	Viáticos nacionales asociados a desastres naturales	0	20,000	230	19,770	0	19,770	19,770	0
	3754	Viáticos nacionales para servidores públicos en el desempeño de funciones oficial	2,377,582	1,539,075	2,279,324	1,637,333	315,860	797,210	1,620,893	16,440
	3762	Viáticos en el extranjero para servidores públicos en el desempeño de comisiones	40,000	0	40,000	0	0	0	0	0
	3781	Servicios integrales nacionales para servidores públicos en el desempeño de comi	40,000	0	40,000	0	0	0	0	0
	3791	Gastos para operativos y trabajos de campo en áreas rurales	0	778,050	0	778,050	0	778,050	778,050	0
	3821	Gastos de orden social	3,345,066	4,169,207	3,623,219	3,891,054	1,153,500	3,668,039	3,860,919	30,136
	3831	Congresos y convenciones	3,225,682	4,777,820	4,211,712	3,791,790	216,304	2,391,039	3,775,332	16,458


ESTADO DEL EJERCICIO PRESUPUESTARIO DE EGRESOS
AL MES DE DICIEMBRE DE 2017

CAPITULO	NO DE LA CUENTA	NOMBRE DE LA CUENTA	PRESUPUESTO ANUAL AUTORIZADO (A)	MODIFICACIONES		PRESUPUESTO MODIFICADO D= A+B-C	PROGRAMADO TRIMESTRAL (E)	EJERCIDO TRIMESTRAL (F)	EJERCIDO ACUMULADO (G)	SALDO POR EJERCER H = D-G
				AUMENTO (B)	DISMINUCION (C)					
	3841	Exposiciones	0	290,000	0	290,000	0	290,000	290,000	0
	3851	Gastos para alimentación de servidores públicos de mando	127,000	16,212	107,527	35,685	23,000	18,991	35,685	0
	3911	Funerales y pagas de defunción	6,000	20,000	6,000	20,000	0	0	0	20,000
	3921	Impuestos y derechos de exportación	112,100	0	111,648	452	400	0	452	0
	3922	Otros impuestos y derechos	729,039	344,120	703,482	369,677	12,500	74,041	339,343	30,334
	3941	Erogaciones por resoluciones por autoridad competente	0	8,566,254	2,090,139	6,476,115	0	130,550	6,476,115	0
	3951	Penas, multas, accesorios y actualizaciones	5,328	93,894	5,328	93,894	0	31,305	93,894	0
	3962	Otros gastos por responsabilidades	5,000	5,200	5,000	5,200	0	0	5,200	0
	3981	Impuesto sobre nóminas	0	16,928,438	5,837,072	11,091,366	0	3,699,114	11,091,366	0
4000		TRANSFERENCIAS, ASIGNACIONES, SUBSIDIOS Y OTRAS AYUDAS	6,337,000	18,901,362	265,957	24,972,405	1,701,297	8,590,307	24,965,405	7,000
	4341	Subsidios a la prestación de servicios públicos	1,000	112,000	1,000	112,000	0	49,000	105,000	7,000
	4393	Aportaciones al P.B.P	1,800,000	431,516	150,050	2,081,466	450,000	1,564,712	2,081,466	0
	4411	Gastos relacionados con actividades culturales, deportivas y de ayuda extraordinaria	3,400,000	1,503,053	65,907	4,837,146	967,300	2,401,393	4,837,146	0
	4415	Apoyo a voluntarios que participan en diversos programas federales	0	16,854,793	13,000	16,841,793	0	4,208,539	16,841,793	0
	4416	Compensaciones por servicios de carácter social	36,000	0	36,000	0	9,000	0	0	0
	4431	Apoyo al Centro de Rehabilitación Integral	1,100,000	0	0	1,100,000	274,997	366,664	1,100,000	0
5000		BIENES MUEBLES, INMUEBLES E INTANGIBLES	37,472,948	121,933,830	46,346,334	113,060,445	50,000	55,868,192	112,226,571	833,873
	5111	Mobiliario	6,446,660	18,490,620	12,175,453	12,761,827	30,000	8,683,629	12,456,914	304,913
	5151	Bienes informáticos	3,948,730	6,845,054	4,163,485	6,630,299	20,000	2,705,362	6,580,299	50,000
	5191	Equipo de administración	0	3,879,195	271,573	3,607,623	0	520,876	3,407,566	200,056
	5211	Equipos y aparatos audiovisuales	0	63,912	29,892	34,020	0	0	34,020	0
	5231	Cámaras fotográficas y de video	60,000	5,840	60,028	5,812	0	5,812	5,812	0
	5291	Otro mobiliario y equipo educacional y recreativo	0	626,000	24,966	601,034	0	600,001	600,001	1,034
	5311	Equipo médico y de laboratorio	26,267,940	86,852,757	28,342,145	84,778,552	0	40,003,281	84,695,038	83,514
	5321	Instrumental médico y de laboratorio	0	1,791,953	24,727	1,767,226	0	734,764	1,765,173	2,054
	5413	Vehículos y equipo terrestres, destinados a servicios públicos y la operación de pr	0	2,364,052	431,136	1,932,916	0	1,740,613	1,740,613	192,303
	5414	Vehículos y equipo terrestres, destinados a servicios administrativos	249,618	0	249,618	0	0	0	0	0
	5611	Maquinaria y equipo agropecuario	0	29,000	151	28,849	0	28,849	28,849	0
	5621	Maquinaria y equipo industrial	0	20,903	0	20,903	0	20,903	20,903	0
	5641	Sistemas de aire acondicionado, calefacción y de refrigeración industrial y comercial	0	658,444	0	658,444	0	658,444	658,444	0
	5661	Maquinaria y equipo eléctrico y electrónico	500,000	67,280	500,000	67,280	0	0	67,280	0
	5692	Otros bienes muebles	0	168,009	24,217	143,792	0	143,792	143,792	0
	5911	Software	0	70,811	48,944	21,867	0	21,867	21,867	0
6000		INVERSION PUBLICA	0	6,715,822	0	6,715,822	0	0	6,715,746	76
	6221	Obras de construcción para edificios no habitacionales	0	6,715,822	0	6,715,822	0	0	6,715,746	76
TOTAL			1,556,072,132	2,888,497,685.60	1,754,032,338	2,690,537,479	426,252,772	1,049,808,580	2,673,493,901	17,043,578

ESTADO DE ORIGEN Y APLICACIÓN DE RECURSOS POR EL PERIODO COMPRENDIDO
 DEL 01 DE OCTUBRE AL 31 DE DICIEMBRE DE 2017
 (PESOS)


ORIGEN		APLICACIÓN	
DERIVADOS DE TRANSFERENCIAS ESTATALES	154,230,556	GASTO CORRIENTE	985,350,081
PARTICIPACIONES	154,230,556	SERVICIOS PERSONALES	749,764,928
DERIVADOS DE TRANSFERENCIAS FEDERALES	700,518,852	GASTO OPERATIVO	235,585,153
CONVENIOS	228,947,315	MATERIALES Y SUMINISTROS	158,934,808
RAMO XXXIII	471,571,537	SERVICIOS GENERALES	76,650,345
PROPIOS	294,098	TRANSFERENCIAS	8,590,307
DERECHOS	180,000	INVERSION PUBLICA	0
PRODUCTOS	114,098	BIENES MUEBLES E INMUEBLES	0
APROVECHAMIENTOS	0	OBRA PUBLICA	0
TOTAL INGRESOS	855,043,506	TOTAL EGRESOS	993,940,388
OTROS ORIGENES	86,171,024	OTRAS APLICACIONES	57,105,627
DEUDORES DIVERSOS	1,527,296	BIENES MUEBLES	55,805,863
CUENTAS POR COBRAR	753,885	BIENES INMUEBLES	1,299,764
PROVEEDORES	77,089,038		
FONDO EN ADMON A CTA DE TERCEROS	3,770,347		
RESULTADO DE EJERCICIOS ANTERIORES	3,030,458		
TOTAL ORIGENES	941,214,530	TOTAL APLICACIONES	1,051,046,015
DISPONIBLE AL 30 DE OCTUBRE DE 2017	200,267,485	DISPONIBLE AL 31 DE DICIEMBRE DE 2017	90,436,000
TOTAL GENERAL	1,141,482,015	TOTAL GENERAL	1,141,482,015



 DR. ALBERTO JÓNGUITUD FALCÓN
 SECRETARIO DE SALUD Y DIRECTOR GENERAL DEL O.P.D. SALUD
 DE TLAXCALA


 LAE. MARIO HERNANDEZ RAMIREZ
 DIRECTOR DE ADMINISTRACIÓN DE LA SECRETARÍA DE SALUD Y
 O.P.D. SALUD DE TLAXCALA

ESTADO DE ORIGEN Y APLICACIÓN DE RECURSOS POR EL PERIODO COMPRENDIDO
 DEL 01 DE ENERO AL 31 DE DICIEMBRE DE 2017
 (PESOS)

ORIGEN		APLICACIÓN	
DERIVADOS DE TRANSFERENCIAS ESTATALES	187,011,998	GASTO CORRIENTE	2,529,586,180
PARTICIPACIONES	187,011,998	SERVICIOS PERSONALES	2,053,737,806
DERIVADOS DE TRANSFERENCIAS FEDERALES	2,403,083,237	GASTO OPERATIVO	475,848,374
CONVENIOS	809,893,129	MATERIALES Y SUMINISTROS	316,591,188
RAMO XXXIII	1,593,190,108	SERVICIOS GENERALES	159,257,186
PROPIOS	641,072	TRANSFERENCIAS	24,965,405
DERECHOS	270,001	INVERSION PUBLICA	0
PRODUCTOS	371,071	BIENES MUEBLES E INMUEBLES	0
APROVECHAMIENTOS	0	OBRA PUBLICA	0
TOTAL INGRESOS	2,590,736,307	TOTAL EGRESOS	2,554,551,585
OTROS ORIGENES	245,693,053	OTRAS APLICACIONES	280,218,809
DEUDORES DIVERSOS	78,961	BIENES MUEBLES	114,239,864
CUENTAS POR COBRAR	32,216,052	BIENES INMUEBLES	9,705,995
PROVEEDORES	60,674,553	FONDO EN ADMON A CTA DE TERCEROS	1,248,483
RESULTADO DE EJERCICIOS ANTERIORES	152,723,487	RESULTADO DEL EJERCICIO	155,024,467
TOTAL ORIGENES	2,836,429,360	TOTAL APLICACIONES	2,834,770,394
DISPONIBLE AL 31 DE DICIEMBRE DE 2016	88,777,034	DISPONIBLE AL 31 DE DICIEMBRE DE 2017	90,436,000
TOTAL GENERAL	2,925,206,394	TOTAL GENERAL	2,925,206,394


 DR. ALBERTO JONGUITUD FALCÓN
 SECRETARIO DE SALUD Y DIRECTOR GENERAL DEL O.P.D. SALUD DE TLAXCALA


 LAE. MARIO HERNANDEZ RAMIREZ
 DIRECTOR DE ADMINISTRACIÓN DE LA SECRETARÍA DE SALUD Y O.P.D. SALUD DE TLAXCALA

BALANZA DE COMPROBACION
DEL 01 DE ENERO AL 31 DE DICIEMBRE DE 2017
(PESOS)

	SALDO ANTERIOR	MOVIMIENTOS ACUMULADOS		SALDO ACTUAL
		DEBE	HABER	
ACTIVO				
FONDO FIJO	0			0
BANCOS	200,267,485	1,231,405,125	1,341,236,610	90,436,000
INVERSIONES	0			0
ALMACEN	0			0
DEUDORES DIVERSOS	4,606,578	1,045,340	2,572,636	3,079,282
CUENTAS POR COBRAR	32,003,037	881,534,342	882,288,227	31,249,152
ACTIVO CIRCULANTE	236,877,100	2,113,984,807	2,226,097,473	124,764,434
BIENES MUEBLES	519,709,846	55,805,863		575,515,709
BIENES INMUEBLES	2,406,444,166	13,162,475	11,862,711	2,407,743,930
ACTIVO FIJO	2,926,154,012	68,968,338	11,862,711	2,983,259,639
TOTAL ACTIVO	3,163,031,112	2,182,953,145	2,237,960,184	3,108,024,073
PASIVO				
PROVEEDORES	56,526,941	809,398,565	886,487,603	133,615,979
FONDO EN ADMON A CTA DE 3ROS	55,786,986	207,160,190	210,930,537	59,557,333
PASIVO CORTO PLAZO	112,313,927	1,016,558,755	1,097,418,140	193,173,312
TOTAL PASIVO	112,313,927	1,016,558,755	1,097,418,140	193,173,312
PATRIMONIO				
BIENES MUEBLES E INMUEBLES	2,538,265,385	1,030,902	1,030,902	2,538,265,385
RESULTADO DE EJ ANT	337,370,196	1,560,573	4,591,031	340,400,654
RESULTADO DEL EJERCICIO	0			0
TOTAL PATRIMONIO	2,875,635,581	2,591,475	5,621,933	2,878,666,039
INGRESOS				
PARTICIPACIONES	32,781,442		154,230,556	187,011,998
CONVENIOS	580,945,814		228,947,315	809,893,129
RAMO XXXIII	1,121,618,571		471,571,537	1,593,190,108
DERECHOS	90,001		180,000	270,001
PRODUCTOS	256,973		114,098	371,071
APROVECHAMIENTOS	0			0
TOTAL INGRESOS	1,735,692,801	0	855,043,506	2,590,736,307
EGRESOS				
SERVICIOS PERSONALES	1,303,972,878	749,764,928		2,053,737,806
MATERIALES Y SUMINISTROS	157,656,380	158,934,808		316,591,188
SERVICIOS GENERALES	82,606,841	76,650,345		159,257,186
TRANSFERENCIAS	16,375,098	8,590,307		24,965,405
BIENES MUEBLES E INMUEBLES	0			0
OBRA PUBLICA	0			0
TOTAL EGRESOS	1,560,611,197	993,940,388	0	2,554,551,585
ALMACEN DE MATERIALES DE CONSUMO	276,108,131	8,501,208	142,169,232	142,440,107
MATERIALES DE CONSUMO EN ALMACEN	-276,108,131	142,169,232	8,501,208	-142,440,107
TOTAL CUENTAS DE ORDEN	0	150,670,440	150,670,440	0
SALDO DEUDOR	4,723,642,309	4,196,043,763		5,662,575,658
SALDO ACREDOR	4,723,642,309		4,196,043,763	5,662,575,658