



TLAXCALA

GOBIERNO DEL ESTADO
2011 - 2016

SALUD DE TLAXCALA
Dirección de Administración
Jefatura de Recursos Financieros

Acuse

No. Oficio 5018/RF/DP/154/14

ASUNTO: INDICADORES 2014.

Chiautempan, Tlax., a 06 de Octubre de 2014.

C.P. ALEJANDRO GARCÍA ARENAS
DIRECTOR DE PRESUPUESTO, EGRESOS, TESORERIA Y CAJA
DE LA SECRETARIA DE PLANEACIÓN Y FINANZAS DEL
GOBIERNO DEL ESTADO

PRESENTE

Por este conducto se realiza la entrega de los Reportes de los Indicadores Programáticos implementados en este Organismo Público Descentralizado correspondientes al mes de Septiembre del 2014.

Sin otro particular, aprovecho para enviarle un cordial saludo.

ATENTAMENTE

“SUFRAGIO EFECTIVO, NO REELECCIÓN”



[Signature]
C.P. JOEL TRINIDAD ORDOÑEZ CARRERA
DIRECTOR DE ADMINISTRACIÓN
DE SALUD DE TLAXCALA

SALUD DE TLAXCALA

c.c.p. Dr. Alejandro Guarneros Chumacero.- Director General de Salud de Tlaxcala.-P.S.C.
c.c.p. Dr. José Hipólito Sánchez Hernández.- Director de Planeación de Salud de Tlaxcala.-PSC

FMG/EM



Ignacio Picazo Nto. No. 25
Col. Centro Chiautempan, Tlax. C.P. 90800
Teléfonos: (246) 46 2 10 60, ext. 8018, 8016

ESTRUCTURA PROGRAMÁTICA

DEPENDENCIA: 16-O.P.D SALUD DE TLAXCALA

TIPO DE INDICADOR: ESTRATÉGICO

PROYECTO: 12-ATENCIÓN MÉDICA INTEGRAL.

DIMENSIÓN QUE ATIENDE: EFICIENCIA

OBJETIVOS: 645-REALIZAR LA DETECCIÓN OPORTUNA DE DIABETES MELLITUS

UNIDAD DE MEDIDA: PORCENTAJE

INDICADOR: 221-DETECCIÓN DE DIABETES MELLITUS EN LA POBLACIÓN MAYOR DE 20 AÑOS

MEDIO DE VERIFICACIÓN: [HTTP://WWW.SINAIS.SALUD.GOB.MX/INDEX.HTML](http://www.sinais.salud.gob.mx/index.html)

	ENE	FEB	MAR	ABR	MAY	JUN	JUL	AGO	SEP	OCT	NOV	DIC
PROGRAMADO	0.00	0.00	18,916.00	0.00	0.00	18,916.00	0.00	0.00	18,916.00	0.00	0.00	18,917.00
ALCANZADO	0.00	0.00	18,627.00	0.00	0.00	18,538.00	0.00	0.00	18,440.00	0.00	0.00	0.00
% DE AVANCE	0.00	0.00	98.47	0.00	0.00	98.00	0.00	0.00	97.48	0.00	0.00	0.00

ELABORÓ	RESPONSABLE DEL PROYECTO	AUTORIZÓ
G.P. JOEL TRINIDAD ORDÓÑEZ CÁRRERA DIRECTOR	DR. JAVIER GUEVARA ARENAS DIRECTOR	DR. ALEJANDRO GUARNEROS CHUMACERO DIRECTOR GENERAL

ESTRUCTURA ADMINISTRATIVA Y PROGRAMÁTICA

DEPENDENCIA: 16. O.P.D SALUD DE TLAXCALA

TIPO DE INDICADOR: ESTRATÉGICO

PROYECTO: 12 / 0C. ATENCIÓN MÉDICA INTEGRAL.

DIMENSIÓN QUE ATIENDE: EFICIENCIA

OBJETIVO: 645. REALIZAR LA DETECCIÓN OPORTUNA DE DIABETES MELLITUS

FRECUENCIA DEL INDICADOR: TRIMESTRAL

INDICADOR: 221. DETECCIÓN DE DIABETES MELLITUS EN LA POBLACIÓN MAYOR DE 20 AÑOS

UNIDAD DE MEDIDA: PORCENTAJE

MÉTODO DE CÁLCULO

(NÚMERO DE PACIENTES MAYORES DE 20 AÑOS DETECTADOS CON DIABETES/NÚMERO DE PACIENTES MAYORES DE 20 AÑOS PROGRAMADOS PARA DETECCION DE DIABETES)*100

ESTRUCTURA DEL INDICADOR

TIPO	ELEMENTO	DESCRIPCIÓN	VALOR	UNIDAD DE MEDIDA
VARIABLE	NPM20DD	NÚMERO DE PACIENTES MAYORES DE 20 AÑOS DETECTADOS CON DIABETES	18,440.00	PERSONA
CONSTANTE	NPM20PDD	NÚMERO DE PACIENTES MAYORES DE 20 AÑOS PROGRAMADOS PARA DETECCION DE DIABETES	75,664.00	PERSONA

	ENE	FEB	MAR	ABR	MAY	JUN	JUL	AGO	SEP	OCT	NOV	DIC
PROGRAMADO	0.00	0.00	25.00	0.00	0.00	25.00	0.00	0.00	25.00	0.00	0.00	25.00
EVALUADO	0.00	0.00	24.62	0.00	0.00	24.50	0.00	0.00	24.37	0.00	0.00	0.00



GOBIERNO DEL ESTADO DE TLAXCALA
SECRETARÍA DE PLANEACIÓN Y FINANZAS
FICHA DE AVANCE DE INDICADOR



ESTRUCTURA ADMINISTRATIVA Y PROGRAMÁTICA

DEPENDENCIA: 16. O.P.D SALUD DE TLAXCALA

TIPO DE INDICADOR: ESTRATÉGICO

PROYECTO: 12 / OC. ATENCIÓN MÉDICA INTEGRAL.

DIMENSIÓN QUE ATIENDE: EFICIENCIA

COMPORTAMIENTO DEL INDICADOR



ELABORÓ	RESPONSABLE DEL PROYECTO	AUTORIZÓ
 C.P. JOEL TRINIDAD ORDÓNEZ CARRERA DIRECTOR	 DR. JAVIER GUEVARA ARENAS DIRECTOR	 DR. ALEJANDRO GUARNEROS CHUMACERO DIRECTOR GENERAL



**GOBIERNO DEL ESTADO DE TLAXCALA
SECRETARIA DE PLANEACION Y FINANZAS
REPORTE DE VARIABLE**



ESTRUCTURA PROGRAMÁTICA

DEPENDENCIA: 16-O.P.D SALUD DE TLAXCALA **TIPO DE INDICADOR:** ESTRATÉGICO

PROYECTO: 12-ATENCIÓN MÉDICA INTEGRAL. **DIMENSIÓN QUE ATIENDE:** EFICIENCIA

OBJETIVOS: 643-APLICACIÓN DE VACUNAS DE CUADRO BASICO A NIÑOS MENORES DE UN AÑO. **UNIDAD DE MEDIDA:** PORCENTAJE

INDICADOR: 225-PORCENTAJE DE DOSIS DE VACUNA APLICADA A NIÑOS MENORES DE 1 AÑO

MEDIO DE VERIFICACIÓN: PROGRAMA DE VACUNACIÓN.

	ENE	FEB	MAR	ABR	MAY	JUN	JUL	AGO	SEP	OCT	NOV	DIC
PROGRAMADO	0.00	0.00	43,668.00	0.00	0.00	43,668.00	0.00	0.00	43,668.00	0.00	0.00	43,668.00
ALCANZADO	0.00	0.00	43,354.00	0.00	0.00	37,603.00	0.00	0.00	41,725.00	0.00	0.00	0.00
% DE AVANCE	0.00	0.00	99.28	0.00	0.00	86.11	0.00	0.00	95.55	0.00	0.00	0.00

ELABORÓ	RESPONSABLE DEL PROYECTO	AUTORIZÓ
 C.P. JOEL TRINIDAD ORDÓÑEZ CARRERA DIRECTOR	 DR. JAVIER GUEVARA ARENAS DIRECTOR	 DR. ALEJANDRO GUARNEROS CHUMACERO DIRECTOR GENERAL

ESTRUCTURA ADMINISTRATIVA Y PROGRAMÁTICA

DEPENDENCIA: 16. O.P.D SALUD DE TLAXCALA

TIPO DE INDICADOR: ESTRATÉGICO

PROYECTO: 12 / 0C. ATENCIÓN MÉDICA INTEGRAL.

DIMENSIÓN QUE ATIENDE: EFICIENCIA

OBJETIVO: 643. APLICACIÓN DE VACUNAS DE CUADRO BASICO A NIÑOS MENORES DE UN AÑO.

FRECUENCIA DEL INDICADOR: TRIMESTRAL

INDICADOR: 225. PORCENTAJE DE DOSIS DE VACUNA APLICADA A NIÑOS MENORES DE 1 AÑO

UNIDAD DE MEDIDA: PORCENTAJE

MÉTODO DE CÁLCULO

(DOSIS DE VACUNA APLICADA EN NIÑOS MENORES DE 1 AÑO/DOSIS DE VACUNA PROGRAMADA EN NIÑOS MENORES DE 1 AÑO)*100

ESTRUCTURA DEL INDICADOR

TIPO	ELEMENTO	DESCRIPCIÓN	VALOR	UNIDAD DE MEDIDA
CONSTANTE	DVPM1A	DOSIS DE VACUNA PROGRAMADA EN NIÑOS MENORES DE 1 AÑO	174,672.00	VACUNA
VARIABLE	DVANM1	DOSIS DE VACUNA APLICADA EN NIÑOS MENORES DE 1 AÑO	41,725.00	VACUNA

	ENE	FEB	MAR	ABR	MAY	JUN	JUL	AGO	SEP	OCT	NOV	DIC
PROGRAMADO	0.00	0.00	25.00	0.00	0.00	25.00	0.00	0.00	25.00	0.00	0.00	25.00
EVALUADO	0.00	0.00	24.82	0.00	0.00	21.53	0.00	0.00	23.89	0.00	0.00	0.00

ESTRUCTURA ADMINISTRATIVA Y PROGRAMÁTICA

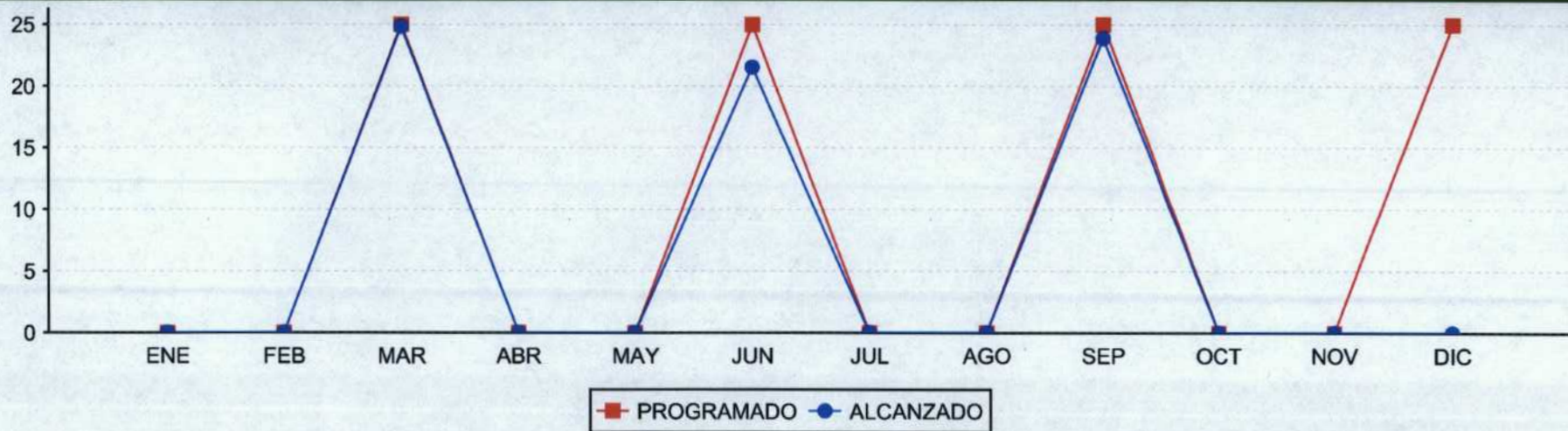
DEPENDENCIA: 16. O.P.D SALUD DE TLAXCALA

TIPO DE INDICADOR: ESTRATÉGICO

PROYECTO: 12 / 0C. ATENCIÓN MÉDICA INTEGRAL.

DIMENSIÓN QUE ATIENDE: EFICIENCIA

COMPORTAMIENTO DEL INDICADOR



ELABORÓ	RESPONSABLE DEL PROYECTO	AUTORIZÓ
C.P. JOEL TRINIDAD ORDOÑEZ CARRERA DIRECTOR	DR. JAVIER GUEVARRA ARENAS DIRECTOR	DR. ALEJANDRO GUARNEROS CHUMACERO DIRECTOR GENERAL

ESTRUCTURA PROGRAMÁTICA

DEPENDENCIA: 16-O.P.D SALUD DE TLAXCALA

TIPO DE INDICADOR: ESTRATÉGICO

PROYECTO: 12-ATENCIÓN MÉDICA INTEGRAL.

DIMENSIÓN QUE ATIENDE: EFICACIA

OBJETIVOS: 640-DETECCIÓN DE DIABETES MELLITUS MEJORADA.

UNIDAD DE MEDIDA: PORCENTAJE

INDICADOR: 228-CONTROL METABÓLICO DE LOS PACIENTES EN TRATAMIENTO DE DIABETES MELLITUS.

MEDIO DE VERIFICACIÓN: [HTTP://WWW.SINAIS.SALUD.GOB.MX/INDEX.HTML](http://www.sinais.salud.gob.mx/index.html)

	ENE	FEB	MAR	ABR	MAY	JUN	JUL	AGO	SEP	OCT	NOV	DIC
PROGRAMADO	7,206.00	7,206.00	7,206.00	7,206.00	7,206.00	7,206.00	7,206.00	7,206.00	7,206.00	7,206.00	7,206.00	7,206.00
ALCANZADO	7,095.00	7,095.00	7,926.00	7,385.00	7,967.00	7,351.00	8,091.00	7,026.00	7,206.00	0.00	0.00	0.00
% DE AVANCE	98.46	98.46	109.99	102.48	110.56	102.01	112.28	97.50	100.00	0.00	0.00	0.00

ELABORÓ	RESPONSABLE DEL PROYECTO	ALTO RIZO
C.P. JOEL TRINIDAD ORDÓÑEZ CARRERA DIRECTOR	DR. JAVIER GUEVARA ARENAS DIRECTOR	DR. ALEJANDRO GUARNEROS CHUMACERO DIRECTOR GENERAL

ESTRUCTURA ADMINISTRATIVA Y PROGRAMÁTICA

DEPENDENCIA: 16. O.P.D SALUD DE TLAXCALA

TIPO DE INDICADOR: ESTRATÉGICO

PROYECTO: 12 / 0C. ATENCIÓN MÉDICA INTEGRAL.

DIMENSIÓN QUE ATIENDE: EFICACIA

OBJETIVO: 640. DETECCIÓN DE DIABETES MELLITUS MEJORADA.

FRECUENCIA DEL INDICADOR: MENSUAL

INDICADOR: 228. CONTROL METABÓLICO DE LOS PACIENTES EN TRATAMIENTO DE DIABETES MELLITUS.

UNIDAD DE MEDIDA: PORCENTAJE

MÉTODO DE CÁLCULO

(CASOS EN CONTROL DE DIABETES MELLITUS/CASOS EN TRATAMIENTO DE DIABETES MELLITUS)*100

ESTRUCTURA DEL INDICADOR

TIPO	ELEMENTO	DESCRIPCIÓN	VALOR	UNIDAD DE MEDIDA
VARIABLE	CCDM	CASOS EN CONTROL DE DIABETES MELLITUS	7,206.00	PERSONA
CONSTANTE	CTDM	CASOS EN TRATAMIENTO DE DIABETES MELLITUS	14,412.00	PERSONA

	ENE	FEB	MAR	ABR	MAY	JUN	JUL	AGO	SEP	OCT	NOV	DIC
PROGRAMADO	50.00	50.00	50.00	50.00	50.00	50.00	50.00	50.00	50.00	50.00	50.00	50.00
EVALUADO	49.23	49.23	55.00	51.24	55.28	51.01	56.14	48.75	50.00	0.00	0.00	0.00

ESTRUCTURA ADMINISTRATIVA Y PROGRAMÁTICA

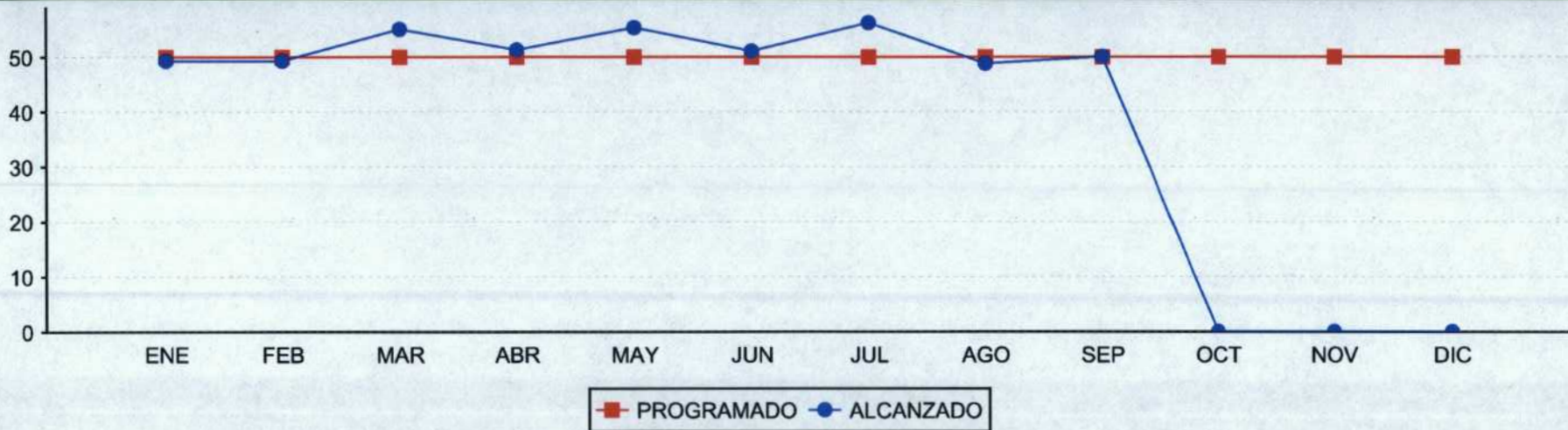
DEPENDENCIA: 16. O.P.D SALUD DE TLAXCALA

TIPO DE INDICADOR: ESTRATÉGICO

PROYECTO: 12 / 0C. ATENCIÓN MÉDICA INTEGRAL.

DIMENSIÓN QUE ATIENDE: EFICACIA

COMPORTAMIENTO DEL INDICADOR



ELABORÓ	RESPONSABLE DEL PROYECTO	AUTORIZÓ
C.P. JOEL TRINIDAD ORDÓÑEZ CARRERA DIRECTOR	DR. JAVIER GUEVARA ARENAS DIRECTOR	DR. ALEJANDRO GUARNEROS CHUMACERO DIRECTOR GENERAL

ESTRUCTURA PROGRAMÁTICA

DEPENDENCIA: 16-O.P.D SALUD DE TLAXCALA
PROYECTO: 12-ATENCIÓN MÉDICA INTEGRAL.
OBJETIVOS: 644-SEGUIMIENTO Y ATENCIÓN OPORTUNA DE LA MUJER EMBARAZADA.
INDICADOR: 222-PORCENTAJE DE TALLERES DE PREVENCIÓN DE EMBARAZO EN ADOLESCENTES
MEDIO DE VERIFICACIÓN: [HTTP://WWW.SINAIS.SALUD.GOB.MX/INDEX.HTML](http://www.sinais.salud.gob.mx/index.html)

TIPO DE INDICADOR: ESTRATÉGICO
DIMENSIÓN QUE ATIENDE: EFICIENCIA
UNIDAD DE MEDIDA: PORCENTAJE

	ENE	FEB	MAR	ABR	MAY	JUN	JUL	AGO	SEP	OCT	NOV	DIC
PROGRAMADO	0.00	0.00	30.00	0.00	0.00	42.00	0.00	0.00	16.00	0.00	0.00	42.00
ALCANZADO	0.00	0.00	37.00	0.00	0.00	46.00	0.00	0.00	17.00	0.00	0.00	0.00
% DE AVANCE	0.00	0.00	123.33	0.00	0.00	109.52	0.00	0.00	106.25	0.00	0.00	0.00

ELABORÓ	RESPONSABLE DEL PROYECTO	AUTORIZÓ
<p>C.P. JOEL TRINIDAD ORDÓÑEZ CÁRRERA DIRECTOR</p>	<p>DR. JAVIER GUEVARA ARENAS DIRECTOR</p>	<p>DR. ALEJANDRO GUARNEROS CHUMACERO DIRECTOR GENERAL</p>

ESTRUCTURA ADMINISTRATIVA Y PROGRAMÁTICA

DEPENDENCIA: 16. O.P.D SALUD DE TLAXCALA

TIPO DE INDICADOR: ESTRATÉGICO

PROYECTO: 12 / 0C. ATENCIÓN MÉDICA INTEGRAL.

DIMENSIÓN QUE ATIENDE: EFICIENCIA

OBJETIVO: 644. SEGUIMIENTO Y ATENCIÓN OPORTUNA DE LA MUJER EMBARAZADA.

FRECUENCIA DEL INDICADOR: TRIMESTRAL

INDICADOR: 222. PORCENTAJE DE TALLERES DE PREVENCIÓN DE EMBARAZO EN ADOLESCENTES

UNIDAD DE MEDIDA: PORCENTAJE

MÉTODO DE CÁLCULO

(NÚMERO DE TALLERES PARA LA PREVENCIÓN DE EMBARAZO EN ADOLESCENTES REALIZADOS./NÚMERO DE TALLERES PARA LA PREVENCIÓN DE EMBARAZO EN ADOLESCENTES PROGRAMADOS)*100

ESTRUCTURA DEL INDICADOR

TIPO	ELEMENTO	DESCRIPCIÓN	VALOR	UNIDAD DE MEDIDA
VARIABLE	NTPEAR	NÚMERO DE TALLERES PARA LA PREVENCIÓN DE EMBARAZO EN ADOLESCENTES REALIZADOS.	17.00	TALLER
CONSTANTE	NTPEAP	NÚMERO DE TALLERES PARA LA PREVENCIÓN DE EMBARAZO EN ADOLESCENTES PROGRAMADOS	130.00	TALLER

	ENE	FEB	MAR	ABR	MAY	JUN	JUL	AGO	SEP	OCT	NOV	DIC
PROGRAMADO	0.00	0.00	23.07	0.00	0.00	32.31	0.00	0.00	12.31	0.00	0.00	32.31
EVALUADO	0.00	0.00	28.46	0.00	0.00	35.38	0.00	0.00	13.08	0.00	0.00	0.00

ESTRUCTURA ADMINISTRATIVA Y PROGRAMÁTICA

DEPENDENCIA: 16. O.P.D SALUD DE TLAXCALA

TIPO DE INDICADOR: ESTRATÉGICO

PROYECTO: 12 / OC. ATENCIÓN MÉDICA INTEGRAL.

DIMENSIÓN QUE ATIENDE: EFICIENCIA

COMPORTAMIENTO DEL INDICADOR



ELABORÓ	RESPONSABLE DEL PROYECTO	AUTORIZÓ
C.P. JOEL TRINIDAD ORDÓÑEZ CARRERA DIRECTOR	DR. JAVIER GUEVARRA ARENAS DIRECTOR	DR. ALEJANDRO GUARNEROS CHUMACERO DIRECTOR GENERAL

ESTRUCTURA PROGRAMÁTICA

DEPENDENCIA: 16-O.P.D SALUD DE TLAXCALA

PROYECTO: 12-ATENCIÓN MÉDICA INTEGRAL.

OBJETIVOS: 642-JORNADAS DE SALUD EN LAS COMUNIDADES DEL ESTADO REALIZADAS.

INDICADOR: 226-PORCENTAJE DE JORNADAS DE LA SALUD REALIZADAS EN LAS COMUNIDADES.

MEDIO DE VERIFICACIÓN: COORDINACIÓN MÉDICO - ADMINISTRATIVA DE SALUD DE TLAXCALA.

TIPO DE INDICADOR: ESTRATÉGICO

DIMENSIÓN QUE ATIENDE: EFICIENCIA

UNIDAD DE MEDIDA: PORCENTAJE

	ENE	FEB	MAR	ABR	MAY	JUN	JUL	AGO	SEP	OCT	NOV	DIC
PROGRAMADO	0.00	0.00	30.00	0.00	0.00	30.00	0.00	0.00	30.00	0.00	0.00	30.00
ALCANZADO	0.00	0.00	23.00	0.00	0.00	27.00	0.00	0.00	35.00	0.00	0.00	0.00
% DE AVANCE	0.00	0.00	76.67	0.00	0.00	90.00	0.00	0.00	116.67	0.00	0.00	0.00

ELABORÓ	RESPONSABLE DEL PROYECTO	AUTORIZÓ
C.P. JOEL TRINIDAD ORDOÑEZ CARRERA DIRECTOR	DR. JAVIER GUEVARA ARENAS DIRECTOR	DR. ALEJANDRO GUARNEROS CHUMACERO DIRECTOR GENERAL

ESTRUCTURA ADMINISTRATIVA Y PROGRAMÁTICA

DEPENDENCIA: 16. O.P.D SALUD DE TLAXCALA

TIPO DE INDICADOR: ESTRATÉGICO

PROYECTO: 12 / 0C. ATENCIÓN MÉDICA INTEGRAL.

DIMENSIÓN QUE ATIENDE: EFICIENCIA

OBJETIVO: 642. JORNADAS DE SALUD EN LAS COMUNIDADES DEL ESTADO REALIZADAS.

FRECUENCIA DEL INDICADOR: TRIMESTRAL

INDICADOR: 226. PORCENTAJE DE JORNADAS DE LA SALUD REALIZADAS EN LAS COMUNIDADES.

UNIDAD DE MEDIDA: PORCENTAJE

MÉTODO DE CÁLCULO

(NÚMERO DE JORNADAS DE LA SALUD REALIZADAS EN LAS COMUNIDADES/NÚMERO DE JORNADAS DE LA SALUD PROGRAMADAS EN LAS COMUNIDADES)*100

ESTRUCTURA DEL INDICADOR

TIPO	ELEMENTO	DESCRIPCIÓN	VALOR	UNIDAD DE MEDIDA
VARIABLE	NJSRC	NÚMERO DE JORNADAS DE LA SALUD REALIZADAS EN LAS COMUNIDADES	35.00	JORNADA
CONSTANTE	NJOSPC	NÚMERO DE JORNADAS DE LA SALUD PROGRAMADAS EN LAS COMUNIDADES	120.00	JORNADA

	ENE	FEB	MAR	ABR	MAY	JUN	JUL	AGO	SEP	OCT	NOV	DIC
PROGRAMADO	0.00	0.00	25.00	0.00	0.00	25.00	0.00	0.00	25.00	0.00	0.00	25.00
EVALUADO	0.00	0.00	19.17	0.00	0.00	22.50	0.00	0.00	29.17	0.00	0.00	0.00

ESTRUCTURA ADMINISTRATIVA Y PROGRAMÁTICA

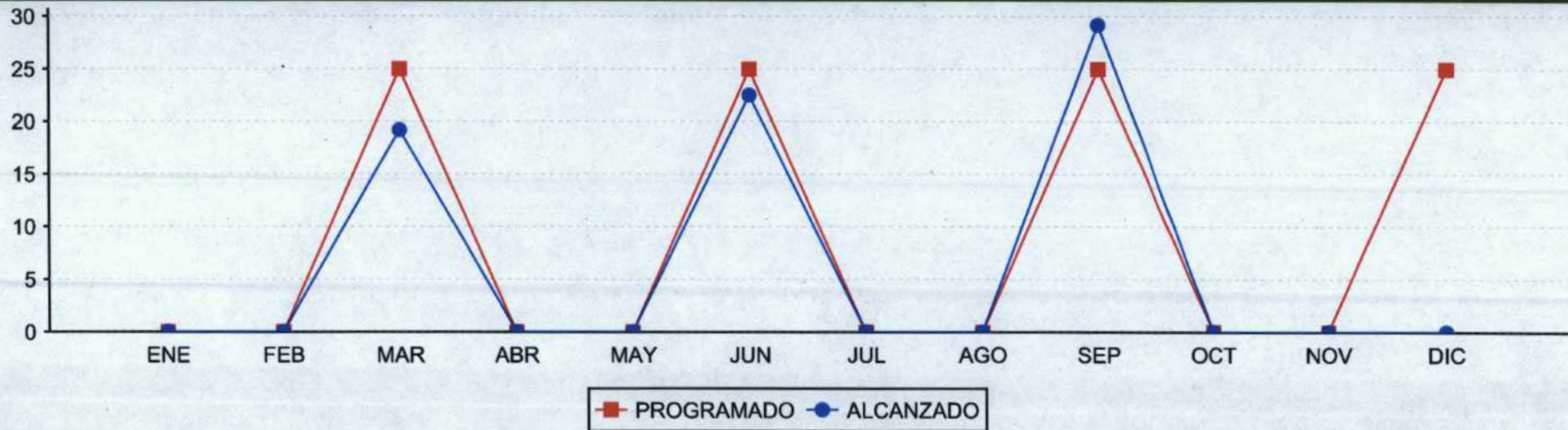
DEPENDENCIA: 16. O.P.D SALUD DE TLAXCALA

TIPO DE INDICADOR: ESTRATÉGICO

PROYECTO: 12 / 0C. ATENCIÓN MÉDICA INTEGRAL.

DIMENSIÓN QUE ATIENDE: EFICIENCIA

COMPORTAMIENTO DEL INDICADOR



ELABORÓ	RESPONSABLE DEL PROYECTO	AUTORIZÓ
C.P. JOEL TRINIDAD ORDOÑEZ CARRERA DIRECTOR	DR. JAVIER GUEVARA ARENAS DIRECTOR	DR. ALEJANDRO GUARNEROS CHUMACERO DIRECTOR GENERAL

ESTRUCTURA PROGRAMÁTICA

DEPENDENCIA: 16-O.P.D SALUD DE TLAXCALA **TIPO DE INDICADOR:** ESTRATÉGICO

PROYECTO: 12-ATENCIÓN MÉDICA INTEGRAL. **DIMENSIÓN QUE ATIENDE:** EFICACIA

OBJETIVOS: 647-OTORGAR CONSULTAS EN JORNADAS DE LA SALUD EN LAS COMUNIDADES DEL ESTADO. **UNIDAD DE MEDIDA:** PORCENTAJE

INDICADOR: 218-PORCENTAJE DE CONSULTAS OTORGADAS EN JORNADAS DE LA SALUD.

MEDIO DE VERIFICACIÓN: COORDINACIÓN MÉDICO - ADMINISTRATIVA DE SALUD DE TLAXCALA.

	ENE	FEB	MAR	ABR	MAY	JUN	JUL	AGO	SEP	OCT	NOV	DIC
PROGRAMADO	0.00	0.00	15,000.00	0.00	0.00	15,000.00	0.00	0.00	15,000.00	0.00	0.00	15,000.00
ALCANZADO	0.00	0.00	7,458.00	0.00	0.00	7,325.00	0.00	0.00	10,166.00	0.00	0.00	0.00
% DE AVANCE	0.00	0.00	49.72	0.00	0.00	48.83	0.00	0.00	67.77	0.00	0.00	0.00

ELABORÓ	RESPONSABLE DEL PROYECTO	AUTORIZÓ
C.P. JOEL TRINIDAD ORDOÑEZ CARRERA DIRECTOR	DR. JAVIER GUEVARA ARENAS DIRECTOR	DR. ALEJANDRO GUARNEROS CHUMACERO DIRECTOR GENERAL

ESTRUCTURA ADMINISTRATIVA Y PROGRAMÁTICA

DEPENDENCIA: 16. O.P.D SALUD DE TLAXCALA

TIPO DE INDICADOR: ESTRATÉGICO

PROYECTO: 12 / 0C. ATENCIÓN MÉDICA INTEGRAL.

DIMENSIÓN QUE ATIENDE: EFICACIA

OBJETIVO: 647. OTORGAR CONSULTAS EN JORNADAS DE LA SALUD EN LAS COMUNIDADES DEL ESTADO.

FRECUENCIA DEL INDICADOR: TRIMESTRAL

INDICADOR: 218. PORCENTAJE DE CONSULTAS OTORGADAS EN JORNADAS DE LA SALUD.

UNIDAD DE MEDIDA: PORCENTAJE

MÉTODO DE CÁLCULO

(NÚMERO DE CONSULTAS PROPORCIONADAS EN JORNADAS DE LA SALUD EN LAS COMUNIDADES/NÚMERO DE CONSULTAS PROGRAMADAS EN JORNADAS DE LA SALUD EN LAS COMUNIDADES)*100

ESTRUCTURA DEL INDICADOR

TIPO	ELEMENTO	DESCRIPCIÓN	VALOR	UNIDAD DE MEDIDA
VARIABLE	NCP PJSC	NÚMERO DE CONSULTAS PROPORCIONADAS EN JORNADAS DE LA SALUD EN LAS COMUNIDADES	10,166.00	CONSULTA
CONSTANTE	NCP GJSC	NÚMERO DE CONSULTAS PROGRAMADAS EN JORNADAS DE LA SALUD EN LAS COMUNIDADES	60,000.00	CONSULTA

	ENE	FEB	MAR	ABR	MAY	JUN	JUL	AGO	SEP	OCT	NOV	DIC
PROGRAMADO	0.00	0.00	25.00	0.00	0.00	25.00	0.00	0.00	25.00	0.00	0.00	25.00
EVALUADO	0.00	0.00	12.43	0.00	0.00	12.21	0.00	0.00	16.94	0.00	0.00	0.00

ESTRUCTURA ADMINISTRATIVA Y PROGRAMÁTICA

DEPENDENCIA: 16. O.P.D SALUD DE TLAXCALA

TIPO DE INDICADOR: ESTRATÉGICO

PROYECTO: 12 / 0C. ATENCIÓN MÉDICA INTEGRAL.

DIMENSIÓN QUE ATIENDE: EFICACIA

COMPORTAMIENTO DEL INDICADOR



ELABORÓ	RESPONSABLE DEL PROYECTO	AUTORIZÓ
C.P. JOEL TRINIDAD ORDOÑEZ CARRERA DIRECTOR	DR. JAVIER GUEVARRA ARENAS DIRECTOR	DR. ALEJANDRO GUARNEROS CHUMACERO DIRECTOR GENERAL



GOBIERNO DEL ESTADO DE TLAXCALA
O.P.D SALUD DE TLAXCALA
REPORTE DE AUTOEVALUACIÓN Y ACCIÓN DE MEJORA



DEPENDENCIA: 16. O.P.D SALUD DE TLAXCALA

PROYECTO: 12. ATENCIÓN MÉDICA INTEGRAL.

PERIODO: SEPTIEMBRE

CLAVE	NIVEL	INDICADOR	AUTOEVALUACION	ACCION DE MEJORA
5.1	ACTIVIDAD	PORCENTAJE DE CONSULTAS OTORGADAS EN JORNADAS DE LA SALUD.	EN EL TRIMESTRE A PESAR DE QUE SE AUMENTÓ EL NÚMERO DE JORNADAS DE LA SALUD LLEVADAS A CABO EN LAS COMUNIDADES NO SE LOGRO LA META DEBIDO A LA FALTA DE PROMOCIÓN ANTE LA POBLACIÓN POR PARTE DE LAS COMUNIDADES, SE ESPERA EN LOS PRÓXIMOS MESES CONTINUAR ACERCANDO LOS SERVICIOS DE SALUD A LA COMUNIDAD Y LOGRAR SU PARTICIPACIÓN.	SE CONTINUARÁN REFORZANDO LAS ACCIONES PARA LOGRAR LA TOTAL PARTICIPACIÓN DE LA POBLACIÓN EN LAS JORNADAS DE LA SALUD Y COADYUVAR EL AUTOCUIDADO DE LA SALUD DE LA POBLACIÓN.
3.1	ACTIVIDAD	DETECCIÓN DE DIABETES MELLITUS EN LA POBLACIÓN MAYOR DE 20 AÑOS	EN ESTE TRIMESTRE SE OBTUVO UN LOGRO DE 97.48 EN CUANTO A LO PROGRAMADO, POR LO QUE SE OBSERVA UN RESULTADO POSITIVO.	SE INTENSIFICARÁN LAS ACCIONES DEL PERSONAL OPERATIVO PARA CUMPLIR CON LA META ESTABLECIDA.
2.1	ACTIVIDAD	PORCENTAJE DE TALLERES DE PREVENCIÓN DE EMBARAZO EN ADOLESCENTES	SE REBASÓ LA META PROGRAMADA DEBIDO A LA PETICIÓN DE REALIZAR EL TALLER EN GRADOS EXTRAS A LOS PROGRAMADOS.	LOGRAR LA CONCIENTIZACIÓN EN LAS INSTITUCIONES EDUCATIVAS SOBRE LA RELEVANCIA DE INFORMAR CONTINUAMENTE DE MANERA INTERNA A LOS ADOLESCENTES Y PADRES DE FAMILIA SOBRE LAS IMPLICACIONES DEL EMBARAZO EN ADOLESCENTES.
1.1	ACTIVIDAD	PORCENTAJE DE DOSIS DE VACUNA APLICADA A NIÑOS MENORES DE 1 AÑO	EN EL GRUPO MENOR DE UN AÑO DE EDAD SE HA ALCANZADO UNA COBERTURA DEL 95.55% EN CUANTO A LA APLICACIÓN DE LOS DIFERENTES BIOLÓGICOS CORRESPONDIENTES A LA EDAD, CON EL OBJETIVO DE PREVENIR ENFERMEDADES QUE PUEDEN SER EVITABLES POR MEDIO DE LA VACUNACIÓN.	COMO ESTRATEGIA SE REALIZAN VISITAS DOMICILIARIAS TANTO EN LA FASE PERMANENTE COMO EN LAS SEMANAS NACIONALES DE SALUD, ADEMÁS SE ATIENDE A TODA PERSONA QUE DEMANDE EL SERVICIO.
5	COMPONENTE	PORCENTAJE DE JORNADAS DE LA SALUD REALIZADAS EN LAS COMUNIDADES.	EN ESTE TRIMESTRE SE LOGRÓ REBASAR LA META YA QUE AUMENTO LA REALIZACIÓN DE JORNADAS DE LA SALUD DEBIDO A LA GESTIÓN EN LAS COMUNIDADES.	EN LOS PRÓXIMOS MESES SE SEGUIRÁ PROMOVRIENDO EN LAS COMUNIDADES EL PROGRAMA Y SE REFORZARÁN LAS ACCIONES CON LA FINALIDAD DE ACERCAR LOS SERVICIOS DE SALUD A LA POBLACIÓN.
3	COMPONENTE	CONTROL METABÓLICO DE LOS PACIENTES EN TRATAMIENTO DE DIABETES MELLITUS.	EL LOGRO DE ESTE MES ES EL ADECUADO CONTANDO CON LOS INSUMOS NECESARIOS PARA PODER ALCANZAR ESTE LOGRO.	SE CONTINUARÁN REFORZANDO LAS ACTIVIDADES Y ACCIONES TANTO DEL PERSONAL OPERATIVO COMO DEL PERSONAL MÉDICO PARA SEGUIR CUMPLIENDO CON LA META.



GOBIERNO DEL ESTADO DE TLAXCALA
SECRETARIA DE PLANEACION Y FINANZAS
REPORTE DE VARIABLE



ESTRUCTURA PROGRAMÁTICA

DEPENDENCIA: 16-O.P.D SALUD DE TLAXCALA

TIPO DE INDICADOR: ESTRATÉGICO

PROYECTO: 13-AGUA LIMPIA.

DIMENSIÓN QUE ATIENDE: EFICIENCIA

OBJETIVOS: 570- MATERIALES E INSUMOS PARA LA DESINFECCIÓN DEL AGUA EN SISTEMAS FORMALES DE ABASTECIMIENTO, ADQUIRIDOS Y SUMINISTRADOS.

UNIDAD DE MEDIDA: PORCENTAJE

INDICADOR: 286-NÚMERO DE ABASTECIMIENTO A CENTROS DE ACOPIO DE HIPOCLORITO DE SODIO

MEDIO DE VERIFICACIÓN: [HTTP://TRANSPARENCIA.TLAXCALA.GOB.MX](http://TRANSPARENCIA.TLAXCALA.GOB.MX)

	ENE	FEB	MAR	ABR	MAY	JUN	JUL	AGO	SEP	OCT	NOV	DIC
PROGRAMADO	0.00	0.00	30.00	0.00	0.00	30.00	0.00	0.00	30.00	0.00	0.00	30.00
ALCANZADO	0.00	0.00	28.00	0.00	0.00	32.00	0.00	0.00	31.00	0.00	0.00	0.00
% DE AVANCE	0.00	0.00	93.33	0.00	0.00	106.67	0.00	0.00	103.33	0.00	0.00	0.00

ELABORÓ	RESPONSABLE DEL PROYECTO	AUTORIZÓ
 C.P. JOEL TRINIDAD ORDOÑEZ CARRERA DIRECTOR	 DR. SILVIA SÁNCHEZ CORONA DIRECTOR	 DR. ALEJANDRO GUARNIEROS SHUMACERO DIRECTOR GENERAL

ESTRUCTURA ADMINISTRATIVA Y PROGRAMÁTICA

DEPENDENCIA: 16. O.P.D SALUD DE TLAXCALA

TIPO DE INDICADOR: ESTRATÉGICO

PROYECTO: 13 / 0D. AGUA LIMPIA.

DIMENSIÓN QUE ATIENDE: EFICIENCIA

OBJETIVO: 570. MATERIALES E INSUMOS PARA LA DESINFECCIÓN DEL AGUA EN SISTEMAS FORMALES DE ABASTECIMIENTO, ADQUIRIDOS Y SUMINISTRADOS.

FRECUENCIA DEL INDICADOR: TRIMESTRAL

INDICADOR: 286. NÚMERO DE ABASTECIMIENTO A CENTROS DE ACOPIO DE HIPOCLORITO DE SODIO

UNIDAD DE MEDIDA: PORCENTAJE

MÉTODO DE CÁLCULO

(NÚMERO DE CENTROS DE ACOPIO ABASTECIDOS/NÚMERO DE CENTROS DE ACOPIO PROGRAMADOS PARA ABASTECER)*100

ESTRUCTURA DEL INDICADOR

TIPO	ELEMENTO	DESCRIPCIÓN	VALOR	UNIDAD DE MEDIDA
VARIABLE	NCAA	NÚMERO DE CENTROS DE ACOPIO ABASTECIDOS	31.00	CENTRO
CONSTANTE	NCAPA	NÚMERO DE CENTROS DE ACOPIO PROGRAMADOS PARA ABASTECER	120.00	CENTRO

	ENE	FEB	MAR	ABR	MAY	JUN	JUL	AGO	SEP	OCT	NOV	DIC
PROGRAMADO	0.00	0.00	25.00	0.00	0.00	25.00	0.00	0.00	25.00	0.00	0.00	25.00
EVALUADO	0.00	0.00	23.33	0.00	0.00	26.67	0.00	0.00	25.83	0.00	0.00	0.00

ESTRUCTURA ADMINISTRATIVA Y PROGRAMÁTICA

DEPENDENCIA: 16. O.P.D SALUD DE TLAXCALA

TIPO DE INDICADOR: ESTRATÉGICO

PROYECTO: 13 / 0D. AGUA LIMPIA.

DIMENSIÓN QUE ATIENDE: EFICIENCIA

COMPORTAMIENTO DEL INDICADOR



ELABORÓ	RESPONSABLE DEL PROYECTO	AUTORIZÓ
C.P. JOEL TRINIDAD ORDÓÑEZ CARRERA DIRECTOR	DR. SILVIA SANCHEZ CORONA DIRECTOR	DR. ALEJANDRO GUARNEROS CHUMACERO DIRECTOR GENERAL



GOBIERNO DEL ESTADO DE TLAXCALA
SECRETARIA DE PLANEACION Y FINANZAS
REPORTE DE VARIABLE



ESTRUCTURA PROGRAMÁTICA

DEPENDENCIA: 16-O.P.D SALUD DE TLAXCALA

TIPO DE INDICADOR: DE GESTIÓN

PROYECTO: 13-AGUA LIMPIA.

DIMENSIÓN QUE ATIENDE: EFICIENCIA

OBJETIVOS: 574-SUMINISTRAR OPORTUNAMENTE EL HIPOCLORITO DE SODIO A LOS DIEZ CENTRO DE ACOPIO DEL ESTADO.

UNIDAD DE MEDIDA: PORCENTAJE

INDICADOR: 293-PORCENTAJE DE SUMINISTRO DE HIPOCLORITO DE SODIO

MEDIO DE VERIFICACIÓN: [HTTP://TRANSPARENCIA.TLAXCALA.GOB.MX](http://TRANSPARENCIA.TLAXCALA.GOB.MX)

	ENE	FEB	MAR	ABR	MAY	JUN	JUL	AGO	SEP	OCT	NOV	DIC
PROGRAMADO	0.00	0.00	250,000.00	0.00	0.00	270,000.00	0.00	0.00	260,000.00	0.00	0.00	230,000.00
ALCANZADO	0.00	0.00	203,590.00	0.00	0.00	192,665.00	0.00	0.00	222,470.00	0.00	0.00	0.00
% DE AVANCE	0.00	0.00	81.44	0.00	0.00	71.36	0.00	0.00	85.57	0.00	0.00	0.00

ELABORÓ	RESPONSABLE DEL PROYECTO	AUTORIZÓ
C.P. JOEL TRINIDAD ORDOÑEZ CARRERA DIRECTOR	 DR. SILVIA SANCHEZ-CORONA DIRECTOR	DR. ALEJANDRO GUARNEROS CHUMACERO DIRECTOR GENERAL

ESTRUCTURA ADMINISTRATIVA Y PROGRAMÁTICA

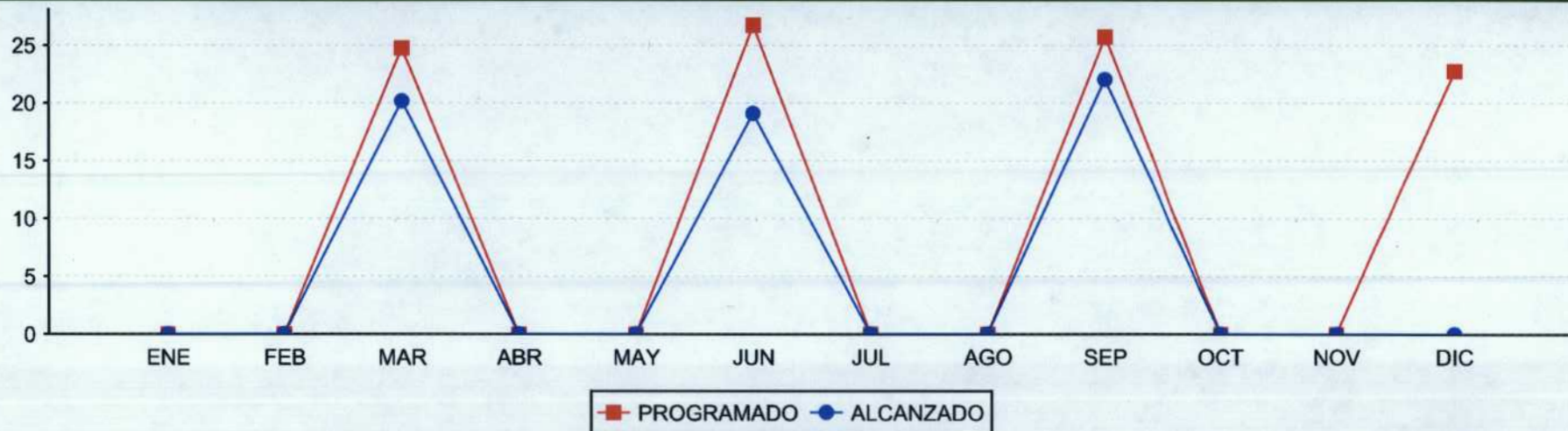
DEPENDENCIA: 16. O.P.D SALUD DE TLAXCALA

TIPO DE INDICADOR: DE GESTIÓN

PROYECTO: 13 / 0D. AGUA LIMPIA.

DIMENSIÓN QUE ATIENDE: EFICIENCIA

COMPORTAMIENTO DEL INDICADOR



ELABORÓ	RESPONSABLE DEL PROYECTO	AUTORIZÓ
C.P. JOEL TRINIDAD ORTIZ CARRERA DIRECTOR	DR. SILVIA SANCHEZ-CORONA DIRECTOR	DR. ALEJANDRO GUARNEROS CHUMACERO DIRECTOR GENERAL

ESTRUCTURA ADMINISTRATIVA Y PROGRAMÁTICA

DEPENDENCIA: 16. O.P.D SALUD DE TLAXCALA

TIPO DE INDICADOR: DE GESTIÓN

PROYECTO: 13 / 0D. AGUA LIMPIA.

DIMENSIÓN QUE ATIENDE: EFICIENCIA

OBJETIVO: 574. SUMINISTRAR OPORTUNAMENTE EL HIPOCLORITO DE SODIO A LOS DIEZ CENTRO DE ACOPIO DEL ESTADO.

FRECUENCIA DEL INDICADOR: TRIMESTRAL

INDICADOR: 293. PORCENTAJE DE SUMINISTRO DE HIPOCLORITO DE SODIO

UNIDAD DE MEDIDA: PORCENTAJE

MÉTODO DE CÁLCULO

(KILOGRAMOS DE HIPOCLORITO DE SODIO SUMINISTRADOS/KILOGRAMOS DE HIPOCLORITO DE SODIO PROGRAMADOS)*100

ESTRUCTURA DEL INDICADOR

TIPO	ELEMENTO	DESCRIPCIÓN	VALOR	UNIDAD DE MEDIDA
VARIABLE	KHSS	KILOGRAMOS DE HIPOCLORITO DE SODIO SUMINISTRADOS	222,470.00	KILOGRAMO
CONSTANTE	KHSP	KILOGRAMOS DE HIPOCLORITO DE SODIO PROGRAMADOS	1,010,000.00	KILOGRAMO

	ENE	FEB	MAR	ABR	MAY	JUN	JUL	AGO	SEP	OCT	NOV	DIC
PROGRAMADO	0.00	0.00	24.75	0.00	0.00	26.74	0.00	0.00	25.74	0.00	0.00	22.77
EVALUADO	0.00	0.00	20.16	0.00	0.00	19.08	0.00	0.00	22.03	0.00	0.00	0.00



GOBIERNO DEL ESTADO DE TLAXCALA
O.P.D SALUD DE TLAXCALA
REPORTE DE AUTOEVALUACIÓN Y ACCIÓN DE MEJORA



DEPENDENCIA: 16. O.P.D SALUD DE TLAXCALA

PROYECTO: 13. AGUA LIMPIA.

PERIODO: SEPTIEMBRE

CLAVE	NIVEL	INDICADOR	AUTOEVALUACION	ACCION DE MEJORA
3	COMPONENTE	NÚMERO DE ABASTECIMIENTO A CENTROS DE ACOPIO DE HIPOCLORITO DE SODIO	SE REBASÓ LA META PROGRAMADA PARA EL TRIMESTRE, DEBIDO A QUE AL INICIO DEL TRIMESTRE POR DIVERSAS SITUACIONES ADMINISTRATIVAS NO SE ABASTECIÓ COMO SE TENIA PROGRAMADO Y CON LA FINALIDAD DE ABASTECER A TODOS LOS CENTROS DE ACOPIO, SE TUVO QUE ACUDIR A ALGUNOS CENTROS MAS DE UNA OCASIÓN; CUMPLIENDO CON EL CALENDARIO ESTABLECIDO PARA LA CAPTURA DE LA INFORMACIÓN EN ESTA PLATAFORMA SE HIZO CORTE DE LA INFORMACIÓN EL DÍA 23 DE SEPTIEMBRE.	GESTIONAR CON EL ÁREA ADMINISTRATIVA DE ESTE ORGANISMO LA ENTREGA Y SUMINISTRO OPORTUNO DE HIPOCLORITO DE SODIO A LOS 10 CENTROS DE ACOPIO QUE SE ENCUENTRAN EN EL ESTADO COMO SE TIENE PROGRAMADO.
3.1	ACTIVIDAD	PORCENTAJE DE SUMINISTRO DE HIPOCLORITO DE SODIO	EN ESTE TRIMESTRE DE ACUERDO A LO QUE REFLEJA EL SISTEMA NO SE ALCANZÓ LA META DEBIDO A QUE CON LA FINALIDAD DE DAR CUMPLIMIENTO CON EL CALENDARIO ESTABLECIDO PARA LA CAPTURA DE LA INFORMACIÓN EN ESTA PLATAFORMA, SE HIZO EL CORTE DE LA INFORMACIÓN EL DÍA 23 DE SEPTIEMBRE QUEDANDO PENDIENTES DOS ENTREGAS POR REPORTAR.	GESTIONAR CON EL ÁREA ADMINISTRATIVA DE ESTE ORGANISMO LA ENTREGA Y SUMINISTRO OPORTUNO DE HIPOCLORITO DE SODIO A LOS CENTROS DE ACOPIO QUE SE ENCUENTRAN EN EL ESTADO COMO SE TIENE PROGRAMADO.