



Fecha del Reporte: 17 de Abril de 2015

Trimestre: Periodo 4 (CIERRE)

Entidad Federativa: Tlaxcala

Unidad: Centro Nacional para la Salud de la Infancia y la Adolescencia (CENSIA)


Nota: El valor de cantidad real ministrada solamente contabiliza aquellas ministraciones validadas por el Director de Administración Estatal.
El valor de cantidad aplicada solamente contabiliza aquellas aplicaciones validadas por el Coordinador Administrativo Federal.

AUTORIZA




EFRÉN SAMUEL ORRICO TORRES
ADMINISTRADOR ESTATAL

ELABORÓ



C.P. JOEL TRINIDAD ORDÓÑEZ CARRERA
DIRECTOR DE ADMINISTRACIÓN

Vo. Bo.



DR. ALEJANDRO GUARNEROS CHUMACERO
SECRETARIO DE SALUD Y DIRECTOR
GENERAL DEL ORGANISMO PÚBLICO
DESCENTRALIZADO SALUD DE TLAXCALA



Fecha del Reporte: 17 de Abril de 2015

Trimestre: Período 4 (CIERRE)

Entidad Federativa: Tlaxcala

Unidad: Centro Nacional para la Salud de la Infancia y la Adolescencia (CENSIA)

Nota: El valor de cantidad real ministrada solamente contabiliza aquellas ministraciones validadas por el Director de Administración Estatal.
El valor de cantidad aplicada solamente contabiliza aquellas aplicaciones validadas por el Coordinador Administrativo Federal.

Programa : Vacunación											
Índice	Descripción del Bien / Descripción Complementaria	Fuente de Financiamiento	Bienes/Servicios								
			Cantidad Programada	Costo total estimado	Acumulado al corte						
					Cantidad real Ministrada	Costo total real	% Avance ministrado	Por ministrar	Cantidad real Aplicada	% Avance aplicado	Por aplicar
1.1.1.19	VACUNA DE REFUERZO CONTRA DIFTERIA, TETANOS Y TOSFERINA ACELULAR (Tdpa) SUSPENSIÓN INYECTABLE Cada dosis de 0.5 ml contiene: Toxoide diftérico no meno...	Ramo 12-Apoyo Federal	17800	\$2,136,000.00	4983	\$677,688.00	27.99	12817	4983	100.00	0
1.1.1.21	VACUNA RECOMBINANTE CONTRA LA HEPATITIS B SUSPENSIÓN INYECTABLE Cada dosis de 1 ml contiene: AgsHb 20 µg Envase con un frasco ampula con 10 ml (10 do...	Ramo 12-Apoyo Federal	1000	\$10,000.00	1000	\$10,000.00	100.00	0	1000	100.00	0
1.2.1.5	VACUNA CONTRA EL VIRUS DEL PAPILOMA HUMANO SUSPENSIÓN INYECTABLE Cada dosis de 0.5 ml contiene: Proteína L1 Tipo 16 20 µg Proteína L1 Tipo 18 20 ...	Anexo IV - Apoyo Federal	19000	\$2,819,220.00	19000	\$3,118,850.00	100.00	0	19000	100.00	0



Fecha del Reporte: 17 de Abril de 2015

Trimestre: Periodo 4 (CIERRE)

Entidad Federativa: Tlaxcala

Unidad: Centro Nacional para la Salud de la Infancia y la Adolescencia (CENSIA)

Nota: El valor de cantidad real ministrada solamente contabiliza aquellas ministraciones validadas por el Director de Administración Estatal.
El valor de cantidad aplicada solamente contabiliza aquellas aplicaciones validadas por el Coordinador Administrativo Federal.

Programa : Vacunación												
Índice	Descripción del Bien / Descripción Complementaria	Fuente de Financiamiento	Bienes/Servicios									
			Cantidad Programada	Costo total estimado	Acumulado al corte							
					Cantidad real Ministrada	Costo total real	% Avance ministrado	Por ministrar	Cantidad real Aplicada	% Avance aplicado	Por aplicar	
1.1.1.6	VACUNA CONJUGADA NEUMOCOCCICA 13-VALENTE SUSPENSION INYECTABLE Cada dosis de 0.5 ml contiene: Sacáridos de Streptococcus pneumoniae de los serotipos 1...	Anexo IV - Apoyo Federal	59700	\$9,976,467.00	59700	\$10,972,860.00	100.00	0	23580	39.49	36120	
1.1.1.8	VACUNA DOBLE VIRAL (SR) CONTRA SARAMPIÓN Y RUBÉOLA SUSPENSION INYECTABLE Cada dosis de 0.5 ml de vacuna reconstituida contiene: Virus atenuados del sa...	Ramo 12-Apoyo Federal	2000	\$24,180.00	2000	\$24,180.00	100.00	0	1693	84.65	307	
1.1.1.17	VACUNA ANTINEUMOCÓCCICA SOLUCIÓN INYECTABLE Cada dosis de 0.5 ml contiene: Poliósidos purificados del Streptococcus pneumoniae serotipos 1, 2, 3, 4, 5...	Ramo 12-Apoyo Federal	4700	\$433,340.00	4700	\$433,340.00	100.00	0	4700	100.00	0	
1.1.1.18	VACUNA ANTIINFLUENZA SUSPENSION INYECTABLE Cada dosis de 0.5 ml contiene: Fracciones antigénicas purificadas de virus de influenza inactivados corresp...	Anexo IV - Apoyo Federal	164700	\$7,750,782.00	164710	\$7,908,545.10	100.00	-10	164710	100.00	0	



Fecha del Reporte: 17 de Abril de 2015

Trimestre: Periodo 4 (CIERRE)

Entidad Federativa: Tlaxcala

Unidad: Centro Nacional para la Salud de la Infancia y la Adolescencia (CENSIA)

Nota: El valor de cantidad real ministrada solamente contabiliza aquellas ministraciones validadas por el Director de Administración Estatal.
El valor de cantidad aplicada solamente contabiliza aquellas aplicaciones validadas por el Coordinador Administrativo Federal.

Programa : Vacunación												
Índice	Descripción del Bien / Descripción Complementaria	Fuente de Financiamiento	Bienes/Servicios									
			Cantidad Programada	Costo total estimado	Acumulado al corte							
					Cantidad real Ministrada	Costo total real	% Avance ministrado	Por ministrar	Cantidad real Aplicada	% Avance aplicado	Por aplicar	
1.1.1.1	VACUNA B.C.G. SUSPENSIÓN INYECTABLE Cada dosis de 0,1 ml de la suspensión reconstituida de bacilos atenuados contiene la cepa: Francesa 1173P2 200 000...	Ramo 12-Apoyo Federal	11000	\$98,670.00	11000	\$111,650.00	100.00	0	5490	49.90	5510	
1.1.1.2	VACUNA RECOMBINANTE CONTRA LA HEPATITIS B SUSPENSIÓN INYECTABLE Cada dosis de 0,5 ml contiene: Antígeno de superficie del virus de la hepatitis B pur...	Ramo 12-Apoyo Federal	67990	\$713,895.00	57244	\$601,062.00	84.19	10746	52838	92.30	4406	
1.1.1.3	VACUNA ACELULAR ANTIPERTUSSIS, CON TOXOIDES DIFTERICO Y TETÁNICO ADSORBIDOS, CON VACUNA ANTIPOLIOMIELÍTICA INACTIVADA Y CON VACUNA CONJUGADA DE HAEMOP...	Ramo 12-Apoyo Federal	79700	\$11,381,160.00	67810	\$9,683,268.00	85.08	11890	136	0.20	67674	
1.1.1.5	VACUNA PENTAVALENTE CONTRA ROTAVIRUS SUSPENSIÓN Cada dosis de 2 ml contiene: Serotipo reordenado G1 2.21 X 106 UI Serotipo reordenado G2 2.84 X 10...	Anexo IV - Apoyo Federal	14431	\$785,912.26	14431	\$785,912.26	100.00	0	0	0.00	14431	



INFORME ACUMULADO SOBRE AVANCES DE INDICADORES ESTATALES
SUSTENTO NORMATIVO: CONVENIO ESPECIFICO, AFASPE, EJERCICIO 2014



Comentarios: Sin comentarios

AUTORIZA

EFREN SAMUEL ORRICO TORRES
ADMINISTRADOR ESTATAL

ELABORÓ

C.P. JOEL TRINIDAD ORDÓÑEZ CARRERA
DIRECTOR DE ADMINISTRACIÓN

Yo. Bo.

DR. ALEJANDRO SUARNEROS CHUMACERO
SECRETARIO DE SALUD Y DIRECTOR
GENERAL DEL ORGANISMO PÚBLICO
DESCENTRALIZADO SALUD DE TLAXCALA



INFORME ACUMULADO SOBRE AVANCES DE INDICADORES ESTATALES
SUSTENTO NORMATIVO: CONVENIO ESPECIFICO, AFASPE, EJERCICIO 2014



Entidad federativa: Tlaxcala

Programa: Cáncer Infancia y Adolescencia

Indice	Actividad General	Indicador	Frecuencia de medición	Medición de avance	Meta	Meta programada	Presupuesto	Meta realizada	Porcentaje avance	Estatus
1	1.1.1 Supervisar la operación del Programa del Cáncer en la Infancia y Adolescencia	Supervisiones realizadas a unidades médicas acreditadas en oncología pediátrica y de primer nivel de atención	Trimestral	Acumulable	Supervisión del 20% de las unidades médicas de primer nivel de atención (centros de salud y Centros Avanzados de Atención Primaria a la Salud) y 2 supervisiones al año a las Unidades Médicas Acreditadas en la atención del cáncer en la infancia y adolescencia	80.00	\$50,000.00	80.00	100.00 %	A
2	1.2.1 Dar seguimiento a la operación de los Consejos Estatales de Prevención y Tratamiento del Cáncer en la Infancia y Adolescencia (COECIA)	Evaluación de los Consejos Estatales de Prevención y Tratamiento del Cáncer en la Infancia y Adolescencia (COECIA)	Semestral	Acumulable	Realizar al menos 2 sesiones ordinarias de los Consejos Estatales de Prevención y Tratamiento del Cáncer en la Infancia, así como 2 de sus Comités (COECIA)	100.00	\$75,000.00	75.00	75.00 %	A
3	2.1.1 Capacitar al personal de salud en materia del cáncer en menores de 18 años	Porcentaje de capacitaciones al personal de salud en prevención y atención del cáncer en menores de 18 años	Trimestral	Acumulable	Capacitar al 100% de los médicos pasantes en primer nivel de atención, al 20% de Médicos Generales, Médicos Familiares y Pediatras del 1er y 2do nivel de atención en contacto con el paciente de los Servicios Estatales de Salud. Así como a personal de enfermería de la Unidad Médica Acreditada una vez al año	75.00	\$374,999.96	75.00	100.00 %	A
4	3.1.1 Dar seguimiento a los procesos de captura, actualización y calidad en los sistemas de información relacionados al cáncer en la infancia y adolescencia	Evaluación y análisis de los sistemas de información relacionados al cáncer en la infancia y adolescencia	Trimestral	Acumulable	100% de los casos de cáncer en menores de 18 años registrados en el Fondo de Protección contra Gastos Catastróficos estén capturados en el Registro Nacional de Cáncer en Niños y Adolescentes	80.00	\$76,666.65	80.00	100.00 %	A
5	4.1.1 Generar y reproducir material de difusión y capacitación sobre Sigamos Aprendiendo en el Hospital.	Capacitaciones realizadas en temas de Sigamos Aprendiendo en el Hospital	Trimestral	Acumulable	Desarrollar foros, talleres y capacitación con entrega de material necesario para su ejecución en temas relacionados de Sigamos Aprendiendo en el Hospital, en el 80% de los hospitales de más de 30 camas y unidades de especialidad médica	80.00	\$58,000.00	79.00	98.00 %	A
6	4.2.1 Evaluar y monitorear la estrategia Sigamos Aprendiendo en el Hospital	Evaluación de acciones de Sigamos Aprendiendo en el Hospital	Trimestral	Acumulable	Que el 50% de los Hospitales de más de 30 camas y de especialidad cuenten con aulas para la estrategia de Sigamos Aprendiendo en el Hospital	50.00	\$96,171.00	50.00	100.00 %	A



INFORME ACUMULADO SOBRE AVANCES DE INDICADORES ESTATALES
SUSTENTO NORMATIVO: CONVENIO ESPECIFICO, AFASPE, EJERCICIO 2014



Entidad federativa: Tlaxcala

Programa: Salud Infancia y Adolescencia

Índice	Actividad General	Indicador	Frecuencia de medición	Medición de avance	Meta	Meta programada	Presupuesto	Meta realizada	Porcentaje avance	Estatus
7	4.1.1 Capacitar al personal de salud sobre la atención integrada de la infancia y la adolescencia.	Personal de salud operativo del Primer Nivel de Atención capacitado en atención integrada en la infancia y la adolescencia.	Anual	Al corte	Capacitar al 20% del personal de salud bajo responsabilidad de los Servicios de Salud en temas de Atención Integrada en la Infancia y la Adolescencia para contribuir a la disminución de la mortalidad.	20.00	\$10,414,497.00	20.00	100.00 %	A
8	4.1.2 Capacitar a las y los cuidadores del menor de cinco años en temas de atención integrada en la infancia.	Porcentaje de madres capacitadas en temas de atención integrada en la infancia.	Trimestral	Al corte	El 80% de las madres que acuden a consulta de primera vez con sus hijos menores de 5 años reciben información referentes a Atención Integrada en la Infancia.	80.00	\$290,491.00	80.00	100.00 %	A
9	5.1.1 Atender a menores de cinco años con diarrea que reciben tratamiento de hidratación con Plan A y B.	Niños menores de cinco años con Enfermedad Diarreica Aguda que reciben tratamiento con Plan A o B.	Trimestral	Acumiable	El 95% o más de los niños con diarrea recibe tratamiento con Plan A o B de hidratación.	90.00	\$1,417,794.00	92.50	102.00 %	A
10	5.1.2 Atender a menores de cinco años con diarrea que reciben tratamiento de hidratación con plan C.	Niños menores de cinco años con Enfermedad Diarreica Aguda que reciben tratamiento con Plan C	Trimestral	Al corte	El 3% de los niños con enfermedad diarreica aguda de primera vez reciben tratamiento con Plan C de hidratación.	3.00	\$1,878,800.00	3.00	100.00 %	A
11	5.2.1 Atender a menores de cinco años con tratamiento sintomático para enfermedades respiratorias agudas.	Niños menores de cinco años con Enfermedad Respiratoria Aguda que reciben tratamiento sintomático.	Trimestral	Al corte	El 70% o más de los niños menores de cinco años que acuden a consulta de primera vez por enfermedad respiratoria aguda reciben tratamiento sintomático.	65.00	\$1,101,000.00	65.00	100.00 %	A
12	5.2.2 Atender a menores de cinco años en tratamiento antibiótico para IRA.	Niños menores de cinco años con Enfermedades Respiratorias Agudas que reciben tratamiento antibiótico.	Trimestral	Al corte	El 30% de los niños menores de cinco años con Enfermedad Respiratoria Aguda reciben tratamiento con antibiótico.	30.00	\$741,000.00	30.00	100.00 %	A
13	5.3.1 Evaluar el cumplimiento del Comité Estatal de Mortalidad en la Infancia.	Secciones del Comité Estatal de Mortalidad en la Infancia realizadas	Trimestral	Al corte	cumplimiento del 90% de las sesiones programadas del Comité Estatal de Mortalidad en la Infancia que contribuye a la elaboración de estrategias que impactan en la reducción de la mortalidad.	80.00	\$110,975.00	80.00	100.00 %	A
14	5.6.1 Atender a menores de diez años con lesiones no intencionales ocurridas en el hogar.	Numero de menores de 10 años atendidos en unidad medica con registro de lesiones no intencionales	Semestral	Al corte	El 5% o menos de los menores de 10 años en consulta de primera vez son atendidos por lesiones no intencionales.	3.00	\$100,004.00	3.00	100.00 %	A
15	6.1.1 Realizar la Semana Nacional de Salud de la Adolescencia en las entidades federativas.	Porcentaje de Jurisdicciones Sanitarias que realizaron la Semana Nacional de Salud de la Adolescencia en cada Entidad Federativa	Anual	Al corte	100% Jurisdicciones Sanitarias que realizaron la Semana Nacional de Salud de la Adolescencia en cada Entidad Federativa	100.00	\$1,168,979.00	100.00	100.00 %	A
16	6.2.1 Dar seguimiento a la formación, acreditación y evaluación de Grupos de Adolescentes Promotores de la Salud.	Total de Grupos de Adolescentes Promotores de la Salud formados en cada Entidad Federativa	Trimestral	Al corte	100% de Grupos de Adolescentes Promotores de la Salud formados y activos en cada Entidad Federativa	90.00	\$31,359.00	90.00	100.00 %	A
17	6.3.1 Evaluar el cumplimiento de los Grupos Estatales de Atención a la Salud de la Adolescencia.	Porcentaje de Reuniones del Grupo de Atención a la Salud de la Adolescencia	Trimestral	Al corte	100% de de Reuniones del Grupo de Atención a la Salud de la Adolescencia realizadas	100.00	\$50,550.00	100.00	100.00 %	A





INFORME ACUMULADO SOBRE AVANCES DE INDICADORES ESTATALES
SUSTENTO NORMATIVO: CONVENIO ESPECIFICO, AFASPE, EJERCICIO 2014



Fecha del Reporte: 13 de Marzo de 2015

Trimestre: Periodo 4 (CIERRE)

Entidad Federativa: Tlaxcala

Unidad: Centro Nacional para la Salud de la Infancia y la Adolescencia (CENSIA)

Entidad federativa: Tlaxcala

Programa: Vacunación

Índice	Actividad General	Indicador	Frecuencia de medición	Medición de avance	Meta	Meta programada	Presupuesto	Meta realizada	Porcentaje avance	Estatus
1 1.1.1	Aplicar los diferentes biológicos necesarios para completar los esquemas de vacunación.	Porcentaje de cobertura de vacunación con esquema completo en menores de 8 años.	Trimestral	Al corte	Alcanzar la cobertura igual o superior al 90% de vacunación en niños menores de 8 años de edad con esquema de vacunación completo.	90.00	\$48,491,776.76	85.00	94.00 %	A
2 1.2.1	Ejecutar las acciones de vacunación correspondientes a las semanas nacionales de salud.	Biológicos aplicados en Semanas Nacionales de Salud para el Programa de Vacunación Universal.	Semestral	Al corte	Lograr la aplicación del 90% de los biológicos programados para la SNS	90.00	\$4,501,605.50	85.50	95.00 %	A
3 1.4.1	Definir los alcances y contenidos de la supervisión del programa de vacunación.	Supervisión realizada del Programa de Vacunación Universal.	Trimestral	Acumulable	Lograr el cumplimiento del 90% de las supervisiones programadas al Programa de Vacunación Universal.	90.00	\$1,643,933.00	76.00	95.00 %	A
4 1.5.1	Analizar las acciones del programa de vacunación con base en los registros de los diferentes sistemas de información.	Porcentaje de cobertura de vacunación con esquema completo en menores de 8 años de edad.	Trimestral	Acumulable	Lograr el 90% o más de cobertura de vacunación en menores de 8 años de edad con esquema de vacunación completo.	90.00	\$1,162,492.00	75.50	94.00 %	A

Programa: Salud Infancia y Adolescencia

Índice	Actividad General	Indicador	Frecuencia de medición	Medición de avance	Meta	Meta programada	Presupuesto	Meta realizada	Porcentaje avance	Estatus
1 1.2.1	Realizar control nutricional en menores de 10 años durante la consulta de primera vez.	Porcentaje de menores de 10 años ingresados a control nutricional en el año.	Trimestral	Al corte	El 10 % de los menores de 10 años que acuden a consulta de primera vez en el año ingresan a control nutricional.	10.00	\$3,316,810.00	10.00	100.00 %	A
2 1.2.2	Realizar el seguimiento de menores de 5 años con desnutrición.	Porcentaje de menores de 5 años con desnutrición.	Trimestral	Al corte	El 5% de niños menores de 5 años que acuden a consulta de primera vez están en control de desnutrición.	5.00	\$593,286.40	5.00	100.00 %	A
3 1.3.1	Impartir sesiones informativas y desarrollar campañas de difusión para adolescentes en materia de prevención de bajo peso, sobrepeso y obesidad.	Porcentaje de talleres y campañas en prevención de bajo peso, sobrepeso y obesidad en adolescentes	Trimestral	Al corte	Realizar el 70% de talleres y campañas en prevención de bajo peso, sobrepeso y obesidad en adolescentes	60.00	\$5,000.00	60.00	100.00 %	A
4 2.1.1	Realizar acciones de sensibilización entre el personal de salud y la comunidad sobre prevención de maltrato infantil.	Porcentaje de sesiones informativas para personal de salud y tutores en prevención de maltrato infantil	Semestral	Al corte	El 70% de sesiones programadas para el personal de salud y tutores de los menores de 10 años atendidos en consulta de 1a vez recibirá sesiones informativas en prevención del maltrato infantil.	70.00	\$50,000.00	70.00	100.00 %	A
5 2.2.1	Impartir sesiones informativas para adolescentes y tutores en materia de prevención de violencia familiar, entre pares y en el noviazgo.	Porcentaje de sesiones informativas para adolescentes y tutores en materia de prevención de violencia familiar, entre pares y en el noviazgo	Semestral	Al corte	Realizar 90% de sesiones informativas programadas para adolescentes en prevención de violencia familiar, entre pares y en el noviazgo	90.00	\$62,280.00	90.00	100.00 %	A
6 3.1.1	Realizar supervisión y monitoreo del programa de infancia y adolescencia en las entidades federativas.	Porcentaje de supervisiones realizadas al Programa de Atención a la Salud de la Infancia y la Adolescencia en el año	Semestral	Al corte	Realizar el 80% de supervisiones al Programa de Atención a la Salud de la Infancia y la Adolescencia en el año	80.00	\$1,429,125.00	80.00	100.00 %	A



INFORME TRIMESTRAL SOBRE EL EJERCICIO, DESTINO Y LOS RESULTADOS SOBRE LOS RECURSOS FINANCIEROS MINISTRADOS

SUSTENTO NORMATIVO: CONVENIO ESPECIFICO, AFASPE, EJERCICIO 2014

Entidad federativa: Tlaxcala

Informe: Periodo 4 (CIERRE)

Fecha del Reporte: 19/03/2015


Unidad: Centro Nacional para la Salud de la Infancia y la Adolescencia (CENSIA)

AUTORIZA




EFREN SAMUEL ORRICO TORRES
ADMINISTRADOR ESTATAL

ELABORÓ



C.P. JOEL TRINIDAD ORDONEZ CARRERA
DIRECTOR DE ADMINISTRACIÓN

Vo. Bo.



DR. ALEJANDRO GUARNEROS CHUMACERO
SECRETARIO DE SALUD Y DIRECTOR
GENERAL DEL ORGANISMO PÚBLICO
DESCENTRALIZADO SALUD DE TLAXCALA



**INFORME TRIMESTRAL SOBRE EL EJERCICIO, DESTINO Y LOS RESULTADOS
SOBRE LOS RECURSOS FINANCIEROS MINISTRADOS**

SUSTENTO NORMATIVO: CONVENIO ESPECIFICO, AFASPE, EJERCICIO 2014

Entidad federativa: Tlaxcala

Informe: Periodo 4 (CIERRE)

Fecha del Reporte: 19/03/2015

Unidad: Centro Nacional para la Salud de la Infancia y la Adolescencia (CENSIA)

Destino del Gasto (Programa)	Monto de rendimientos financieros					
	Informe acumulado al corte					
	Generados	Comprometidos	Ejercidos	Reintegro TESOFE	Por ejercer	Avance %
Vacunación	\$1,794.93	\$0.00	\$1,460.31	\$334.62	\$0.00	100.00
	Sin comentarios.					
Salud Infancia y Adolescencia	\$699.19	\$0.00	\$568.84	\$130.35	\$0.00	100.00
	Sin comentarios.					
Cáncer Infancia y Adolescencia	\$1,735.81	\$0.00	\$1,412.21	\$323.60	\$0.00	100.00
	Sin comentarios.					
Totales	\$4,229.93	\$0.00	\$3,441.36	\$788.57	\$0.00	100.00
	Total de monto de rendimientos financieros					



**INFORME TRIMESTRAL SOBRE EL EJERCICIO, DESTINO Y LOS RESULTADOS
SOBRE LOS RECURSOS FINANCIEROS MINISTRADOS**

SUSTENTO NORMATIVO: CONVENIO ESPECIFICO, AFASPE, EJERCICIO 2014

Entidad federativa: Tlaxcala

Informe: Período 4 (CIERRE)

Fecha del Reporte: 19/03/2015

Unidad: Centro Nacional para la Salud de la Infancia y la Adolescencia (CENSIA)

Destino del Gasto (Programa)	Monto de recursos presupuestarios					
	Informe acumulado al corte					
	Programados	Ministrados	Comprometidos	Ejercidos	ReIntegro TESOFE	Por ejercer
Vacunación	\$680,000.00	\$430,000.00	\$0.00	\$392,881.68	\$37,118.32	\$0.00
	Sin comentarios.					
Salud Infancia y Adolescencia	\$167,500.00	\$167,500.00	\$0.00	\$163,124.91	\$4,375.09	\$0.00
	Sin comentarios.					
Cáncer Infancia y Adolescencia	\$415,837.61	\$415,837.61	\$0.00	\$369,444.12	\$46,393.49	\$0.00
	Sin comentarios.					
Totales	\$1,263,337.61	\$1,013,337.61	\$0.00	\$925,450.71	\$87,886.90	\$0.00
	Total de monto de recursos presupuestarios					



INFORME ACUMULADO SOBRE AVANCES DE INDICADORES ESTATALES
SUSTENTO NORMATIVO: CONVENIO ESPECIFICO, AFASPE, EJERCICIO 2014



Comentarios: Sin comentarios

AUTORIZA

EFREN SAMUEL ORRICO TORRES
ADMINISTRADOR ESTATAL

ELABORÓ

C.P. JOEL TRINIDAD ORDÓÑEZ CARRERA
DIRECTOR DE ADMINISTRACIÓN

Yo. Bo.

DR. ALEJANDRO SUARNEROS CHUMACERO
SECRETARIO DE SALUD Y DIRECTOR
GENERAL DEL ORGANISMO PÚBLICO
DESCENTRALIZADO SALUD DE TLAXCALA



INFORME ACUMULADO SOBRE AVANCES DE INDICADORES ESTATALES
SUSTENTO NORMATIVO: CONVENIO ESPECIFICO, AFASPE, EJERCICIO 2014



Entidad federativa: Tlaxcala

Programa: Cáncer Infancia y Adolescencia

Indice	Actividad General	Indicador	Frecuencia de medición	Medición de avance	Meta	Meta programada	Presupuesto	Meta realizada	Porcentaje avance	Estatus
1	1.1.1 Supervisar la operación del Programa del Cáncer en la Infancia y Adolescencia	Supervisiones realizadas a unidades médicas acreditadas en oncología pediátrica y de primer nivel de atención	Trimestral	Acumulable	Supervisión del 20% de las unidades médicas de primer nivel de atención (centros de salud y Centros Avanzados de Atención Primaria a la Salud) y 2 supervisiones al año a las Unidades Médicas Acreditadas en la atención del cáncer en la infancia y adolescencia	80.00	\$50,000.00	80.00	100.00 %	A
2	1.2.1 Dar seguimiento a la operación de los Consejos Estatales de Prevención y Tratamiento del Cáncer en la Infancia y Adolescencia (COECIA)	Evaluación de los Consejos Estatales de Prevención y Tratamiento del Cáncer en la Infancia y Adolescencia (COECIA)	Semestral	Acumulable	Realizar al menos 2 sesiones ordinarias de los Consejos Estatales de Prevención y Tratamiento del Cáncer en la Infancia, así como 2 de sus Comités (COECIA)	100.00	\$75,000.00	75.00	75.00 %	A
3	2.1.1 Capacitar al personal de salud en materia del cáncer en menores de 18 años	Porcentaje de capacitaciones al personal de salud en prevención y atención del cáncer en menores de 18 años	Trimestral	Acumulable	Capacitar al 100% de los médicos pasantes en primer nivel de atención, al 20% de Médicos Generales, Médicos Familiares y Pediatras del 1er y 2do nivel de atención en contacto con el paciente de los Servicios Estatales de Salud. Así como a personal de enfermería de la Unidad Médica Acreditada una vez al año	75.00	\$374,999.96	75.00	100.00 %	A
4	3.1.1 Dar seguimiento a los procesos de captura, actualización y calidad en los sistemas de información relacionados al cáncer en la infancia y adolescencia	Evaluación y análisis de los sistemas de información relacionados al cáncer en la infancia y adolescencia	Trimestral	Acumulable	100% de los casos de cáncer en menores de 18 años registrados en el Fondo de Protección contra Gastos Catastróficos estén capturados en el Registro Nacional de Cáncer en Niños y Adolescentes	80.00	\$76,666.65	80.00	100.00 %	A
5	4.1.1 Generar y reproducir material de difusión y capacitación sobre Sigamos Aprendiendo en el Hospital.	Capacitaciones realizadas en temas de Sigamos Aprendiendo en el Hospital	Trimestral	Acumulable	Desarrollar foros, talleres y capacitación con entrega de material necesario para su ejecución en temas relacionados de Sigamos Aprendiendo en el Hospital, en el 80% de los hospitales de mas de 30 camas y unidades de especialidad medica	80.00	\$58,000.00	79.00	98.00 %	A
6	4.2.1 Evaluar y monitorear la estrategia Sigamos Aprendiendo en el Hospital	Evaluación de acciones de Sigamos Aprendiendo en el Hospital	Trimestral	Acumulable	Que el 50% de los Hospitales de más de 30 camas y de especialidad cuenten con aulas para la estrategia de Sigamos Aprendiendo en el Hospital	50.00	\$96,171.00	50.00	100.00 %	A



INFORME ACUMULADO SOBRE AVANCES DE INDICADORES ESTATALES
SUSTENTO NORMATIVO: CONVENIO ESPECIFICO, AFASPE, EJERCICIO 2014



Entidad federativa: Tlaxcala

Programa: Salud Infancia y Adolescencia

Índice	Actividad General	Indicador	Frecuencia de medición	Medición de avance	Meta	Meta programada	Presupuesto	Meta realizada	Porcentaje avance	Estatus
7	4.1.1 Capacitar al personal de salud sobre la atención integrada de la infancia y la adolescencia.	Personal de salud operativo del Primer Nivel de Atención capacitado en atención integrada en la infancia y la adolescencia.	Anual	Al corte	Capacitar al 20% del personal de salud bajo responsabilidad de los Servicios de Salud en temas de Atención Integrada en la Infancia y la Adolescencia para contribuir a la disminución de la mortalidad.	20.00	\$10,414,497.00	20.00	100.00 %	A
8	4.1.2 Capacitar a las y los cuidadores del menor de cinco años en temas de atención integrada en la infancia.	Porcentaje de madres capacitadas en temas de atención integrada en la infancia.	Trimestral	Al corte	El 80% de las madres que acuden a consulta de primera vez con sus hijos menores de 5 años reciben información referentes a Atención Integrada en la Infancia.	80.00	\$290,491.00	80.00	100.00 %	A
9	5.1.1 Atender a menores de cinco años con diarrea que reciben tratamiento de hidratación con Plan A y B.	Niños menores de cinco años con Enfermedad Diarreica Aguda que reciben tratamiento con Plan A o B.	Trimestral	Acumiable	El 95% o más de los niños con diarrea recibe tratamiento con Plan A o B de hidratación.	90.00	\$1,417,794.00	92.50	102.00 %	A
10	5.1.2 Atender a menores de cinco años con diarrea que reciben tratamiento de hidratación con plan C.	Niños menores de cinco años con Enfermedad Diarreica Aguda que reciben tratamiento con Plan C	Trimestral	Al corte	El 3% de los niños con enfermedad diarreica aguda de primera vez reciben tratamiento con Plan C de hidratación.	3.00	\$1,878,800.00	3.00	100.00 %	A
11	5.2.1 Atender a menores de cinco años con tratamiento sintomático para enfermedades respiratorias agudas.	Niños menores de cinco años con Enfermedad Respiratoria Aguda que reciben tratamiento sintomático.	Trimestral	Al corte	El 70% o más de los niños menores de cinco años que acuden a consulta de primera vez por enfermedad respiratoria aguda reciben tratamiento sintomático.	65.00	\$1,101,000.00	65.00	100.00 %	A
12	5.2.2 Atender a menores de cinco años en tratamiento antibiótico para IRA.	Niños menores de cinco años con Enfermedades Respiratorias Agudas que reciben tratamiento antibiótico.	Trimestral	Al corte	El 30% de los niños menores de cinco años con Enfermedad Respiratoria Aguda reciben tratamiento con antibiótico.	30.00	\$741,000.00	30.00	100.00 %	A
13	5.3.1 Evaluar el cumplimiento del Comité Estatal de Mortalidad en la Infancia.	Secciones del Comité Estatal de Mortalidad en la Infancia realizadas	Trimestral	Al corte	cumplimiento del 90% de las sesiones programadas del Comité Estatal de Mortalidad en la Infancia que contribuye a la elaboración de estrategias que impactan en la reducción de la mortalidad.	80.00	\$110,975.00	80.00	100.00 %	A
14	5.6.1 Atender a menores de diez años con lesiones no intencionales ocurridas en el hogar.	Numero de menores de 10 años atendidos en unidad medica con registro de lesiones no intencionales	Semestral	Al corte	El 5% o menos de los menores de 10 años en consulta de primera vez son atendidos por lesiones no intencionales.	3.00	\$100,004.00	3.00	100.00 %	A
15	6.1.1 Realizar la Semana Nacional de Salud de la Adolescencia en las entidades federativas.	Porcentaje de Jurisdicciones Sanitarias que realizaron la Semana Nacional de Salud de la Adolescencia en cada Entidad Federativa	Anual	Al corte	100% Jurisdicciones Sanitarias que realizaron la Semana Nacional de Salud de la Adolescencia en cada Entidad Federativa	100.00	\$1,168,979.00	100.00	100.00 %	A
16	6.2.1 Dar seguimiento a la formación, acreditación y evaluación de Grupos de Adolescentes Promotores de la Salud.	Total de Grupos de Adolescentes Promotores de la Salud formados en cada Entidad Federativa	Trimestral	Al corte	100% de Grupos de Adolescentes Promotores de la Salud formados y activos en cada Entidad Federativa	90.00	\$31,359.00	90.00	100.00 %	A
17	6.3.1 Evaluar el cumplimiento de los Grupos Estatales de Atención a la Salud de la Adolescencia.	Porcentaje de Reuniones del Grupo de Atención a la Salud de la Adolescencia	Trimestral	Al corte	100% de de Reuniones del Grupo de Atención a la Salud de la Adolescencia realizadas	100.00	\$50,550.00	100.00	100.00 %	A





INFORME ACUMULADO SOBRE AVANCES DE INDICADORES ESTATALES
SUSTENTO NORMATIVO: CONVENIO ESPECIFICO, AFASPE, EJERCICIO 2014



Fecha del Reporte: 13 de Marzo de 2015

Trimestre: Periodo 4 (CIERRE)

Entidad Federativa: Tlaxcala

Unidad: Centro Nacional para la Salud de la Infancia y la Adolescencia (CENSIA)

Entidad federativa: Tlaxcala

Programa: Vacunación

Índice	Actividad General	Indicador	Frecuencia de medición	Medición de avance	Meta	Meta programada	Presupuesto	Meta realizada	Porcentaje avance	Estatus
1 1.1.1	Aplicar los diferentes biológicos necesarios para completar los esquemas de vacunación.	Porcentaje de cobertura de vacunación con esquema completo en menores de 8 años.	Trimestral	Al corte	Alcanzar la cobertura igual o superior al 90% de vacunación en niños menores de 8 años de edad con esquema de vacunación completo.	90.00	\$48,491,776.76	85.00	94.00 %	A
2 1.2.1	Ejecutar las acciones de vacunación correspondientes a las semanas nacionales de salud.	Biológicos aplicados en Semanas Nacionales de Salud para el Programa de Vacunación Universal.	Semestral	Al corte	Lograr la aplicación del 90% de los biológicos programados para la SNS	90.00	\$4,501,605.50	85.50	95.00 %	A
3 1.4.1	Definir los alcances y contenidos de la supervisión del programa de vacunación.	Supervisión realizada del Programa de Vacunación Universal.	Trimestral	Acumulable	Lograr el cumplimiento del 90% de las supervisiones programadas al Programa de Vacunación Universal.	90.00	\$1,643,933.00	76.00	95.00 %	A
4 1.5.1	Analizar las acciones del programa de vacunación con base en los registros de los diferentes sistemas de información.	Porcentaje de cobertura de vacunación con esquema completo en menores de 8 años de edad.	Trimestral	Acumulable	Lograr el 90% o más de cobertura de vacunación en menores de 8 años de edad con esquema de vacunación completo.	90.00	\$1,162,492.00	75.50	94.00 %	A

Programa: Salud Infancia y Adolescencia

Índice	Actividad General	Indicador	Frecuencia de medición	Medición de avance	Meta	Meta programada	Presupuesto	Meta realizada	Porcentaje avance	Estatus
1 1.2.1	Realizar control nutricional en menores de 10 años durante la consulta de primera vez.	Porcentaje de menores de 10 años ingresados a control nutricional en el año.	Trimestral	Al corte	El 10 % de los menores de 10 años que acuden a consulta de primera vez en el año ingresan a control nutricional.	10.00	\$3,316,810.00	10.00	100.00 %	A
2 1.2.2	Realizar el seguimiento de menores de 5 años con desnutrición.	Porcentaje de menores de 5 años con desnutrición.	Trimestral	Al corte	El 5% de niños menores de 5 años que acuden a consulta de primera vez están en control de desnutrición.	5.00	\$593,286.40	5.00	100.00 %	A
3 1.3.1	Impartir sesiones informativas y desarrollar campañas de difusión para adolescentes en materia de prevención de bajo peso, sobrepeso y obesidad.	Porcentaje de talleres y campañas en prevención de bajo peso, sobrepeso y obesidad en adolescentes	Trimestral	Al corte	Realizar el 70% de talleres y campañas en prevención de bajo peso, sobrepeso y obesidad en adolescentes	60.00	\$5,000.00	60.00	100.00 %	A
4 2.1.1	Realizar acciones de sensibilización entre el personal de salud y la comunidad sobre prevención de maltrato infantil.	Porcentaje de sesiones informativas para personal de salud y tutores en prevención de maltrato infantil	Semestral	Al corte	El 70% de sesiones programadas para el personal de salud y tutores de los menores de 10 años atendidos en consulta de 1a vez recibirá sesiones informativas en prevención del maltrato infantil.	70.00	\$50,000.00	70.00	100.00 %	A
5 2.2.1	Impartir sesiones informativas para adolescentes y tutores en materia de prevención de violencia familiar, entre pares y en el noviazgo.	Porcentaje de sesiones informativas para adolescentes y tutores en materia de prevención de violencia familiar, entre pares y en el noviazgo	Semestral	Al corte	Realizar 90% de sesiones informativas programadas para adolescentes en prevención de violencia familiar, entre pares y en el noviazgo	90.00	\$62,280.00	90.00	100.00 %	A
6 3.1.1	Realizar supervisión y monitoreo del programa de infancia y adolescencia en las entidades federativas.	Porcentaje de supervisiones realizadas al Programa de Atención a la Salud de la Infancia y la Adolescencia en el año	Semestral	Al corte	Realizar el 80% de supervisiones al Programa de Atención a la Salud de la Infancia y la Adolescencia en el año	80.00	\$1,429,125.00	80.00	100.00 %	A



INFORME TRIMESTRAL SOBRE EL EJERCICIO, DESTINO Y LOS RESULTADOS SOBRE LOS RECURSOS FINANCIEROS MINISTRADOS

SUSTENTO NORMATIVO: CONVENIO ESPECIFICO, AFASPE, EJERCICIO 2014

Entidad federativa: Tlaxcala

Informe: Periodo 4 (CIERRE)

Fecha del Reporte: 19/03/2015


Unidad: Centro Nacional para la Salud de la Infancia y la Adolescencia (CENSIA)

AUTORIZA




EFREN SAMUEL ORRICO TORRES
ADMINISTRADOR ESTATAL

ELABORÓ



C.P. JOEL TRINIDAD ORDONEZ CARRERA
DIRECTOR DE ADMINISTRACIÓN

Vo. Bo.



DR. ALEJANDRO GUARNEROS CHUMACERO
SECRETARIO DE SALUD Y DIRECTOR
GENERAL DEL ORGANISMO PÚBLICO
DESCENTRALIZADO SALUD DE TLAXCALA



**INFORME TRIMESTRAL SOBRE EL EJERCICIO, DESTINO Y LOS RESULTADOS
SOBRE LOS RECURSOS FINANCIEROS MINISTRADOS**

SUSTENTO NORMATIVO: CONVENIO ESPECIFICO, AFASPE, EJERCICIO 2014

Entidad federativa: Tlaxcala

Informe: Periodo 4 (CIERRE)

Fecha del Reporte: 19/03/2015

Unidad: Centro Nacional para la Salud de la Infancia y la Adolescencia (CENSIA)

Destino del Gasto (Programa)	Monto de rendimientos financieros					
	Informe acumulado al corte					
	Generados	Comprometidos	Ejercidos	Reintegro TESOFE	Por ejercer	Avance %
Vacunación	\$1,794.93	\$0.00	\$1,460.31	\$334.62	\$0.00	100.00
	Sin comentarios.					
Salud Infancia y Adolescencia	\$699.19	\$0.00	\$568.84	\$130.35	\$0.00	100.00
	Sin comentarios.					
Cáncer Infancia y Adolescencia	\$1,735.81	\$0.00	\$1,412.21	\$323.60	\$0.00	100.00
	Sin comentarios.					
Totales	\$4,229.93	\$0.00	\$3,441.36	\$788.57	\$0.00	100.00
	Total de monto de rendimientos financieros					



**INFORME TRIMESTRAL SOBRE EL EJERCICIO, DESTINO Y LOS RESULTADOS
SOBRE LOS RECURSOS FINANCIEROS MINISTRADOS**

SUSTENTO NORMATIVO: CONVENIO ESPECIFICO, AFASPE, EJERCICIO 2014

Entidad federativa: Tlaxcala

Informe: Período 4 (CIERRE)

Fecha del Reporte: 19/03/2015

Unidad: Centro Nacional para la Salud de la Infancia y la Adolescencia (CENSIA)

Destino del Gasto (Programa)	Monto de recursos presupuestarios					
	Informe acumulado al corte					
	Programados	Ministrados	Comprometidos	Ejercidos	ReIntegro TESOFE	Por ejercer
Vacunación	\$680,000.00	\$430,000.00	\$0.00	\$392,881.68	\$37,118.32	\$0.00
	Sin comentarios.					
Salud Infancia y Adolescencia	\$167,500.00	\$167,500.00	\$0.00	\$163,124.91	\$4,375.09	\$0.00
	Sin comentarios.					
Cáncer Infancia y Adolescencia	\$415,837.61	\$415,837.61	\$0.00	\$369,444.12	\$46,393.49	\$0.00
	Sin comentarios.					
Totales	\$1,263,337.61	\$1,013,337.61	\$0.00	\$925,450.71	\$87,886.90	\$0.00
	Total de monto de recursos presupuestarios					