



Fecha del Reporte: 17 de Abril de 2015

Trimestre: Periodo 4 (CIERRE)

Entidad Federativa: Tlaxcala

Unidad: Centro Nacional de Programas Preventivos y Control de Enfermedades (CENAPRECE)

Nota: El valor de cantidad real ministrada solamente contabiliza aquellas ministraciones validadas por el Director de Administración Estatal.
El valor de cantidad aplicada solamente contabiliza aquellas aplicaciones validadas por el Coordinador Administrativo Federal.

AUTORIZA

EFREN SAMUEL ORRICO TORRES
ADMINISTRADOR ESTATAL

ELABORÓ

C.P. JOEL TRINIDAD ORDÓÑEZ CARRERA
DIRECTOR DE ADMINISTRACIÓN

Vo. Bo.

DR. ALEJANDRO GUARNEROS CHUMACERO
SECRETARIO DE SALUD Y DIRECTOR
GENERAL DEL ORGANISMO PÚBLICO
DESCENTRALIZADO SALUD DE TLAXCALA



Fecha del Reporte: 17 de Abril de 2015

Trimestre: Período 4 (CIERRE)

Entidad Federativa: Tlaxcala

Unidad: Centro Nacional de Programas Preventivos y Control de Enfermedades (CENAPRECE)

Nota: El valor de cantidad real ministrada solamente contabiliza aquellas ministraciones validadas por el Director de Administración Estatal.
El valor de cantidad aplicada solamente contabiliza aquellas aplicaciones validadas por el Coordinador Administrativo Federal.

Programa : Dengue											
Índice	Descripción del Bien / Descripción Complementaria	Fuente de Financiamiento	Bienes/Servicios								
			Cantidad Programada	Costo total estimado	Acumulado al corte						
					Cantidad real Ministrada	Costo total real	% Avance ministrado	Por ministrar	Cantidad real Aplicada	% Avance aplicado	Por aplicar
6.3.1.1	Plaguicidas (insecticidas) Descripción complementaria Diferencia complementaria de Larvicida Granulado al 1% en Sacos de 15 kilos	Ramo 12-Apoyo Federal	1	\$173.54	0	\$0.00	0.00	1	0	0.00	0
6.3.3.1	Plaguicidas (insecticidas) Descripción complementaria Adulticida de Acción Residual al 70% en cuñete de 4,5 kilos con 180 sobres de 25 gramos	Ramo 12-Apoyo Federal	2	\$24,012.00	2	\$26,524.56	100.00	0	2	100.00	0



Fecha del Reporte: 17 de Abril de 2015

Trimestre: Periodo 4 (CIERRE)

Entidad Federativa: Tlaxcala

Unidad: Centro Nacional de Programas Preventivos y Control de Enfermedades (CENAPRECE)

Nota: El valor de cantidad real ministrada solamente contabiliza aquellas ministraciones validadas por el Director de Administración Estatal.
El valor de cantidad aplicada solamente contabiliza aquellas aplicaciones validadas por el Coordinador Administrativo Federal.

Programa : Rabia											
Índice	Descripción del Bien / Descripción Complementaria	Fuente de Financiamiento	Bienes/Servicios								
			Cantidad Programada	Costo total estimado	Acumulado al corte						
					Cantidad real Ministrada	Costo total real	% Avance ministrado	Por ministrar	Cantidad real Aplicada	% Avance aplicado	Por aplicar
3.1.1.1	Tiletamina-Zolazepam al 10% (Uso veterinario) Descripción complementaria Solución inyectable. Cada Frasco ampula contiene 250 mg de Clorhidrato de Tiletamina y 250 mg de Clorhidrato de Zolazepam. Diluyente c.b.p. 5 ml	Ramo 12-Apoyo Federal	889	\$175,133.00	889	\$175,133.00	100.00	0	0	0.00	889
3.1.1.1	Clorhidrato de Xilacina al 2% (Uso veterinario) Descripción complementaria Frasco con 25 ml.	Ramo 12-Apoyo Federal	320	\$26,560.00	320	\$26,560.00	100.00	0	0	0.00	320

Programa : Dengue											
Índice	Descripción del Bien / Descripción Complementaria	Fuente de Financiamiento	Bienes/Servicios								
			Cantidad Programada	Costo total estimado	Acumulado al corte						
					Cantidad real Ministrada	Costo total real	% Avance ministrado	Por ministrar	Cantidad real Aplicada	% Avance aplicado	Por aplicar
6.3.1.1	Plaguicidas (insecticidas) Descripción complementaria Larvicida Granulado al 1% en Sacos de 15 kilos	Ramo 12-Apoyo Federal	113	\$19,662.00	0	\$0.00	0.00	113	0	0.00	0



Fecha del Reporte: 17 de Abril de 2015

Trimestre: Periodo 4 (CIERRE)

Entidad Federativa: Tlaxcala

Unidad: Centro Nacional de Programas Preventivos y Control de Enfermedades (CENAPRECE)

Nota: El valor de cantidad real ministrada solamente contabiliza aquellas ministraciones validadas por el Director de Administración Estatal.
El valor de cantidad aplicada solamente contabiliza aquellas aplicaciones validadas por el Coordinador Administrativo Federal.

Programa : Tuberculosis

Índice	Descripción del Bien / Descripción Complementaria	Fuente de Financiamiento	Bienes/Servicios								
			Cantidad Programada	Costo total estimado	Acumulado al corte						
					Cantidad real Ministrada	Costo total real	% Avance ministrado	Por ministrar	Cantidad real Aplicada	% Avance aplicado	Por aplicar
2.4.1.1	Antibióticos Descripción complementaria Medicamentos de segunda línea para pacientes con tuberculosis farmacorresistente	Ramo 12-Apoyo Federal	1	\$23,708.40	0	\$0.00	0.00	1	0	0.00	0
4.1.1.1	Impresión y elaboración de publicaciones oficiales y de información en general para difusión Descripción complementaria 1 paquete con archivos electrónicos de materiales educativos actualizados y autorizados por promoción de la salud y diversos materiales impresos para	Ramo 12-Apoyo Federal	1	\$6,193.25	0	\$0.00	0.00	1	0	0.00	0

Programa : Rabia

Índice	Descripción del Bien / Descripción Complementaria	Fuente de Financiamiento	Bienes/Servicios								
			Cantidad Programada	Costo total estimado	Acumulado al corte						
					Cantidad real Ministrada	Costo total real	% Avance ministrado	Por ministrar	Cantidad real Aplicada	% Avance aplicado	Por aplicar
3.1.1.1	PENICILINA-LA: Penicilina G Procaínica 100,000 U.I., Penicilina G Benzatínica 100,000 U.I., Dihidroestreptomicina base 200 mg., C.b.p. 1 ml. Frasco co...	Ramo 12-Apoyo Federal	80	\$20,240.00	80	\$20,240.00	100.00	0	0	0.00	80



Entidad federativa: Tlaxcala

Programa: Urgencias y Desastres

Índice	Actividad General	Indicador	Frecuencia de medición	Medición de avance	Meta	Meta programada	Presupuesto	Meta realizada	Porcentaje avance	Estatus
4 5.1.1	Realizar la atención oportuna de emergencias en salud (< de 48 hrs).	Atención de las emergencias en salud en las entidades federativas que soliciten apoyo	Anual	Acumulable	Realizar la atención oportuna del 100% de las emergencias en salud en menos de 48 horas	10.00	\$152,910.00	10.00	100.00 %	A
5 5.2.1	Realizar visitas de supervisión a entidades federativas.	Supervisión a entidades federativas	Anual	Acumulable	Realizar cuatro supervisiones a entidades federativas en el año	3.00	\$44,833.29	3.00	100.00 %	A

Programa: Cólera

Índice	Actividad General	Indicador	Frecuencia de medición	Medición de avance	Meta	Meta programada	Presupuesto	Meta realizada	Porcentaje avance	Estatus
1 1.1.1	Realizar reuniones trimestrales del Grupo Técnico Estatal Intersectorial de Prevención y Control de Cólera.	Reuniones trimestrales del grupo técnico estatal intersectorial de cólera.	Trimestral	Acumulable	Realizar cuatro reuniones ordinarias del grupo técnico estatal intersectorial de cólera.	4.00	\$9,880.00	4.00	100.00 %	A
2 2.1.1	Obtener muestra con hisopo rectal en casos de diarrea que acuden a unidades de salud del Sistema Nacional de Salud.	Búsqueda intencionada de Vibrio cholerae en el 2% de los casos por Enfermedades Diarreicas Agudas que acuden a unidades médicas del sistema nacional de salud.	Trimestral	Al corte	Obtención de muestra con hisopo rectal en al menos el 2% de los casos de EDIA registrados.	2.00	\$381,651.00	2.00	100.00 %	A
3 3.1.1	Realizar cursos-talleres para el personal del sector salud en el programa de cólera.	Líderes estatales capacitados	Anual	Acumulable	Capacitación a líderes estatales	2.00	\$370,272.00	2.00	100.00 %	A
4 4.1.1	Realizar operativos preventivos de diarreas en áreas de riesgo identificadas en jurisdicciones sanitarias, zonas turísticas y/o lugares de concentración poblacional	Operativos preventivos en áreas de riesgo	Anual	Acumulable	Realizar al menos dos operativos preventivos al año	2.00	\$984,472.25	2.00	100.00 %	A
5 4.2.1	Focalizar la atención y/o seguimiento de acciones de prevención y control ante los aislamientos de vibrio cholerae	Instalar operativo de respuesta ante aislamiento toxigénico	Anual	Acumulable	Realizar operativos de respuesta por eventos (aislamiento toxigénico)	2.00	\$21,000.00	2.00	100.00 %	A
6 5.2.1	Realizar supervisión al programa en los Estados y jurisdicciones sanitarias que presentan áreas de oportunidad en su desempeño	Supervisión a entidades federativas	Anual	Acumulable	Realizar ocho supervisiones al año a los estados y jurisdicciones que presenten áreas de oportunidad en su desempeño.	8.00	\$83,066.00	8.00	100.00 %	A

Comentarios: Sin comentarios

AUTORIZA

EFREN SAMUEL ORRICO TORRES
ADMINISTRADOR ESTATAL

ELABORÓ

C.P. JOEL TRINIDAD ORDONEZ CARRERA
DIRECTOR DE ADMINISTRACIÓN

Vo. Bo.

DR. ALEJANDRO GUARNEROS CHUMACERO
SECRETARIO DE SALUD Y DIRECTOR
GENERAL DEL ORGANISMO PÚBLICO
DESCENTRALIZADO SALUD DE TLAXCALA



INFORME ACUMULADO SOBRE AVANCES DE INDICADORES ESTATALES
SUSTENTO NORMATIVO: CONVENIO ESPECIFICO, AFASPE, EJERCICIO 2014

Entidad Federativa: Tlaxcala

Programa: Tuberculosis


Índice	Actividad General	Indicador	Frecuencia de medición	Medición de avance	Meta	Meta programada	Presupuesto	Meta realizada	Porcentaje avance	Estatus
8	4.1.1	Elaborar y distribuir materiales educativos con perspectiva de género en tuberculosis	Trimestral	Al corte	Se considera una campaña educativa que comprenda la elaboración de cualquier spot de radio, TV, inserciones en periódicos, elaboración de volantes, dípticos y trípticos). Para el valor programado se tomó en cuenta lo considerado en el 2013	3.00	\$180,785.00	3.00	100.00 %	A
9	5.1.1	Realizar visitas de asesoría y supervisión en todos los niveles de operación del programa de tuberculosis	Trimestral	Al corte	Considerar visitas de supervisión y asesoría a unidades con mayor problemática y con baja detección de sintomáticos respiratorios	96.00	\$667,728.84	100.00	104.00 %	A
10	6.2.1	Realizar y documentar proyectos de investigación operativa para la toma de decisiones	Anual	Al corte	Conducir y difundir la documentación de experiencias exitosas en tuberculosis de las entidades federativas, considerando perspectiva de género.	1.00	\$35,292.00	1.00	100.00 %	A

Programa: Lepra

Índice	Actividad General	Indicador	Frecuencia de medición	Medición de avance	Meta	Meta programada	Presupuesto	Meta realizada	Porcentaje avance	Estatus
1	1.1.1	Coordinar la realización de eventos de capacitación dirigidos al personal de salud, enfocado al manejo integral de personas afectadas por lepra.	Anual	Acumulable	Realizar 33 capacitaciones para el personal de salud del primer nivel de atención, curso mínimo de 16 horas curriculares.	1.00	\$50,000.00	1.00	100.00 %	A
2	2.1.1	Realizar la toma de muestra de baciloscopia e histopatología de acuerdo a lo normado.	Trimestral	Acumulable	Realizar 3768 baciloscopias e histopatologías realizadas a casos en prevalencia y en vigilancia posttratamiento.	3.00	\$120.00	3.00	100.00 %	A
3	5.2.1	Realizar material de difusión en población de localidades y municipios endémicos.	Anual	Acumulable	Se refiere a la entrega de material de difusión sobre lepra en los eventos de capacitación formal y en el marco de la conmemoración del día mundial de lucha contra la lepra.	2.00	\$150,000.00	2.00	100.00 %	A

Programa: Urgencias y Desastres

Índice	Actividad General	Indicador	Frecuencia de medición	Medición de avance	Meta	Meta programada	Presupuesto	Meta realizada	Porcentaje avance	Estatus
1	1.1.1	Programar reuniones trimestrales del Comité Estatal para la Seguridad en Salud.	Trimestral	Acumulable	Realización trimestral de reuniones de Comité Estatal para la Seguridad en Salud. (1=25%; 2=50%; 3=75% y 4=100%)	4.00	\$14,587.00	4.00	100.00 %	A
2	3.1.1	Realizar eventos de capacitación para el personal involucrado en la operación del programa.	Trimestral	Acumulable	Cursos de capacitación al personal de salud involucrado en el programa de Urgencias Epidemiológicas y Desastres. Mínimo 2 cursos (100% de lo programado).	2.00	\$205,435.00	2.00	100.00 %	A
3	4.1.1	Integración de las reservas estratégicas de insumos para urgencias epidemiológicas, desastres e influenza pandémica.	Trimestral	Al corte	Número de kits integración de reserva estratégica para urgencias epidemiológicas, desastres e influenza pandémica. Al menos 1 de urgencias epidemiológicas, 1 para desastres y 1 para influenza. (100% de lo programado)	3.00	\$89,940.00	3.00	100.00 %	A





INFORME ACUMULADO SOBRE AVANCES DE INDICADORES ESTATALES
SUSTENTO NORMATIVO: CONVENIO ESPECIFICO, AFASPE, EJERCICIO 2014

Entidad federativa: Tlaxcala

Programa: Salud Bucal

Índice	Actividad General	Indicador	Frecuencia de medición	Medición de avance	Meta	Meta programada	Presupuesto	Meta realizada	Porcentaje avance	Estatus
7 7.6.1	Realizar cursos de capacitación en las principales estrategias del programa de salud bucal.	Cursos de capacitación estomatológica.	Anual	Al corte	Realizar 2 cursos anualmente dirigidos al personal estatal, jurisdiccional y operativo del programa de salud bucal. Contemplar gastos de camino, viáticos, pasajes y arrendamiento de la sede.	8.00	\$183,003.69	7.00	87.00 %	A
8 8.4.1	Supervisar el avance del programa.	Supervisión del programa de salud bucal.	Anual	Acumulable	Supervisar al personal odontológico de las jurisdicciones y unidades aplicativas para el adecuado desarrollo del programa de salud bucal.	120.00	\$159,994.66	92.00	76.00 %	A
9 9.4.1	Acciones administrativas para la conducción del Programa.	Consultas estomatológicas.	Trimestral	Acumulable	Incluye todo lo relacionado a la conducción del programa, material de oficina, equipo de computo, vestuario (batas), mantenimiento del equipo odontológico, compra de equipo e instrumental odontológico, etc.	208851.00	\$200,582.97	214,316.00	102.00 %	A

Programa: Tuberculosis

Índice	Actividad General	Indicador	Frecuencia de medición	Medición de avance	Meta	Meta programada	Presupuesto	Meta realizada	Porcentaje avance	Estatus
1 1.2.1	Coordinar la realización de eventos de capacitación dirigidos al personal de salud vinculado con la prevención y control de la tuberculosis.	Porcentaje de cumplimiento de eventos de capacitación en tuberculosis	Trimestral	Al corte	Cada estado programa sus eventos de capacitación anual, el valor programado para nivel nacional es la suma de los eventos realizados por los estados	2.00	\$204,812.00	2.00	100.00 %	A
2 1.3.1	Coordinar actividades de capacitación dirigidas al personal de enfermería para desarrollo de habilidades para mejorar la adherencia terapéutica	Porcentaje de cumplimiento de eventos de capacitación dirigidos al personal de la Red TAES de Enfermería	Trimestral	Al corte	Capacitaciones para fortalecer las capacidades técnicas, humanísticas y de organización comunitaria de la Red TAES, para la adherencia terapéutica con perspectiva de género	1.00	\$40,000.00	1.00	100.00 %	A
3 1.5.1	Realizar acciones encaminadas a la detección y diagnóstico oportuno de tuberculosis	Cobertura de detección de sintomáticos respiratorios para tuberculosis	Trimestral	Al corte	El indicador provee información sobre el número de sintomáticos respiratorios estudiados para tuberculosis. Son las baciloscopias de primera vez positivas y negativas registradas en el SIS	4000.00	\$856,476.69	4,046.00	101.00 %	A
4 1.5.2	Ingresar a tratamiento a los casos de tuberculosis registrados	Cobertura de tratamiento de casos de tuberculosis registrados	Trimestral	Al corte	El indicador provee información sobre el número de casos diagnosticados que ingresan a tratamiento. Incluye casos nuevos y reingresos, recaídas y fracasos registrados en el año.	40.00	\$1,290,800.34	45.00	112.00 %	A
5 1.5.3	Promover el uso de terapia preventiva con isoniacida en población vulnerable	Cobertura de terapia preventiva con isoniacida en contactos de pacientes con tuberculosis menores de 5 años	Trimestral	Al corte	Promover el uso de terapia preventiva con isoniacida en población vulnerable, a contactos de casos nuevos y retratamientos de tuberculosis menores de 5 años	10.00	\$1,134.00	11.00	110.00 %	A
6 2.4.1	Proporcionar atención integral a personas con tuberculosis fármacorresistente.	Porcentaje de casos de tuberculosis fármacorresistente que ingresaron a tratamiento de segunda línea	Trimestral	Al corte	Personas con tuberculosis fármacorresistente que ingresaron al tratamiento con fármacos de segunda línea.	1.00	\$61,400.40	0.00	0.00 %	A
7 3.4.1	Ingresar a terapia preventiva con isoniacida a personas con VIH que la requieran	Cobertura de terapia preventiva con isoniacida en personas con VIH que la requieran	Trimestral	Al corte	En coordinación con el Programa de CENSIDA se elaboró la meta de personas con VIH programadas para terapia preventiva con isoniacida.	199.00	\$37,611.00	58.00	29.00 %	A





INFORME ACUMULADO SOBRE AVANCES DE INDICADORES ESTATALES
SUSTENTO NORMATIVO: CONVENIO ESPECIFICO, AFASPE, EJERCICIO 2014



Entidad federativa: Tlaxcala

Programa: Envejecimiento

Índice	Actividad General	Indicador	Frecuencia de medición	Medición de avance	Meta	Meta programada	Presupuesto	Meta realizada	Porcentaje avance	Estatus	
1	1.1.1	Realizar actividades de supervisión, asesoría y seguimiento.	Supervisión y/o asesoría	Anual	Acumulable	realizar supervisión y/o asesorías a las entidades	12.00	\$30,528.00	0.00	0.00 %	P
2	1.2.1	Evaluar bimestralmente los comités estatales de atención al envejecimiento, a través de reuniones y seguimiento de acuerdos	Comités Estatales de Atención al Envejecimiento Activos	Anual	Al corte	Comités Estatales de Atención al Envejecimiento Activos con sesión bimensual	6.00	\$20,760.00	6.00	100.00 %	A
3	2.1.1	Efectuar cursos de capacitación al personal de salud en temas relevantes	Capacitación sobre temas de alto impacto en la salud de la persona adulta mayor	Anual	Acumulable	Capacitación sobre temas de alto impacto en la salud de la persona adulta mayor para el primer nivel de atención	1.00	\$138,249.60	1.00	100.00 %	A
4	5.1.1	Detectar síndromes geriátricos.	Detección de síndromes geriátricos (caídas e incontinencia urinaria) en adultos mayores	Anual	Acumulable	Detección de síndromes geriátricos (caídas e incontinencia urinaria) en adultos mayores	10.00	\$124,900.00	10.00	100.00 %	A
5	5.1.2	Detectar alteraciones de memoria y depresión	Detección en alteraciones de la memoria y de depresión en personas adultas mayores	Anual	Acumulable	Detección en alteraciones de la memoria y de depresión en personas adultas mayores	30.00	\$40,590.00	30.00	100.00 %	A
6	5.1.3	Detectar sintomatología prostática en hombres de 45 y más años.	Detección de Hiperplasia prostática Benigna en adultos mayores	Anual	Promedio	Detección de Hiperplasia prostática Benigna en adultos mayores	50.00	\$3,151,117.00	50.00	100.00 %	A
7	5.1.5	Fomentar acciones de detección y control en la Semana de Salud para Gente Grande (SSGG)	Semana de Salud para Gente Grande	Anual	Promedio	Semana de Salud para Gente Grande	60.00	\$99,000.00	60.00	100.00 %	A

Programa: Salud Bucal

Índice	Actividad General	Indicador	Frecuencia de medición	Medición de avance	Meta	Meta programada	Presupuesto	Meta realizada	Porcentaje avance	Estatus	
1	4.3.1	Aplicación del Esquema Básico de Prevención (intramuros).	Actividades de Prevención (intramuros).	Trimestral	Acumulable	Pláticas educativas, detección de placa bacteriana, instrucciones para la técnica de cepillado e instrucciones para el uso del hilo dental, profilaxis y revisión de tejidos bucales.	920326.00	\$779,414.00	1,105,365.00	120.00 %	A
2	4.4.1	Realizar actividades preventivas a población en general (extramuros) y Aplicar el Esquema Básico de Prevención en Preescolares y Escolares.	Actividades de Prevención (extramuros).	Trimestral	Acumulable	Revisión de higiene de prótesis y tejidos bucales, sesión sobre salud bucal y autoexamen (población en general) y actividades del esquema básico de prevención del componente salud bucal del preescolar y escolar según grupo de edad. (escolares).	2846501.00	\$667,207.10	2,858,483.00	100.00 %	A
3	5.1.1	Desarrollo de actividades curativo asistenciales	Actividades Curativo Asistenciales (intramuros).	Trimestral	Acumulable	Actividades curativo asistenciales: (intramuros) Contemplar todas las actividades que se realizan intramuros a excepción del esquema básico de prevención.	476388.00	\$10,322,463.80	362,898.00	76.00 %	A
4	6.4.1	Aplicación del Tratamiento Restaurativo Atraumático.	Tratamiento Restaurativo Atraumático.	Trimestral	Acumulable	Aplicaciones del Tratamiento Restaurativo Atraumático. Incluir en el presupuesto la capacitación y seguimiento del TRA.	4262.00	\$157,620.00	3,760.00	88.00 %	A
5	7.4.1	Coordinar o realizar investigación en materia de salud bucal.	Investigación en materia de salud bucal.	Anual	Al corte	Realizar el levantamiento de la encuesta de caries en la entidad así como: coordinar, gestionar o realizar investigaciones prioritarias para el programa en el estado.	2.00	\$88,506.15	0.00	0.00 %	A
6	7.5.1	Reproducir y difundir material educativo y didáctico sobre salud bucal.	Promoción de la Salud Bucal.	Anual	Acumulable	Unidades Aplicativas con material de promoción. El presupuesto de este indicador debe incluir la reproducción y difusión del material, en todas las unidades aplicativas donde exista el servicio dental.	70.00	\$275,006.15	70.00	100.00 %	A





INFORME ACUMULADO SOBRE AVANCES DE INDICADORES ESTATALES
SUSTENTO NORMATIVO: CONVENIO ESPECIFICO, AFASPE, EJERCICIO 2014



Entidad federativa: Tlaxcala

Programa: Diabetes

Índice	Actividad General	Indicador	Frecuencia de medición	Medición de avance	Meta	Meta programada	Presupuesto	Meta realizada	Porcentaje avance	Estatus
1 2.2.1	Impulsar la formación de los grupos preventivos en la UNEMEs EC.	Incrementar el número de pacientes con diabetes mellitus tipo 2 en tratamiento al que al menos se le realizó una medición anual con Hemoglobina glucosilada, en población de 20 años y más, responsabilidad de la Secretaría de Salud.	Trimestral	Al corte	Proporcionar atención integral a la población con Diabetes Mellitus en las Unidades de primer nivel de atención	4587.00	\$480,000.00	5,126.00	111.00 %	A
2 2.2.2	Impulsar la acreditación de Grupos de Ayuda Mutua EC en el primer nivel de atención.	Incrementar el número de Grupos de Ayuda Mutua EC acreditados en el primer nivel de atención	Trimestral	Acumulable	Se refiere a acreditación de los Grupos de Ayuda Mutua EC.	8.00	\$2,330,605.55	9.00	112.00 %	A
3 3.1.1	Impulsar la detección temprana de Diabetes mellitus con glicemia capilar.	Realizar detecciones de diabetes mellitus en población de 20 años y más, responsabilidad de la Secretaría de Salud.	Trimestral	Acumulable	Se refiere al porcentaje de defecciones de diabetes mellitus en población de 20 años y más en el Sistema Nacional de Salud.	166872.00	\$84,003.00	147,216.00	88.00 %	A
4 3.1.2	Impulsar la detección temprana de DM con hemoglobina glicosilada.	Incrementar el número de pacientes con diabetes mellitus en tratamiento, que alcanzan el control con hemoglobina glucosilada por debajo del 7% en población de 20 años y más, responsabilidad de la Secretaría de Salud.	Trimestral	Al corte	Se refiere al porcentaje de pacientes con Diabetes Mellitus en tratamiento en el primer nivel de atención, que alcanzan el control con Hemoglobina glucosilada menor del 7%	654.00	\$14,973,949.33	644.00	98.00 %	A
5 3.1.3	Ampliar la cobertura del control de los pacientes con diabetes mellitus al utilizar una nueva tecnología.	Incrementar el número de unidades en el primer nivel de atención, con la supervisión de autoridad estatal, con abasto oportuno y suficiente de medicamentos para el control de la diabetes (ENPCSOD).	Trimestral	Acumulable	Se refiere al porcentaje de pacientes con diabetes mellitus en tratamiento en UNEMEs EC en control con niveles de hemoglobina glucosilada menor a 7%.	32.00	\$6,937,348.11	32.00	100.00 %	A
6 4.2.1	Capacitación continua a profesionales de la salud (equipo multidisciplinario) en el primer nivel de atención y UNEMEsEC.	Fortalecer la actualización del personal de salud del primer nivel de atención en el manejo adecuado de pacientes con sobrepeso, obesidad y diabetes.	Semestral	Acumulable	El indicador mide la capacitación por cursos en manejo adecuado de diabetes mellitus otorgadas al personal de salud en el primer nivel de atención.	3.00	\$243,930.00	3.00	100.00 %	A

Programa: O-RCV

Índice	Actividad General	Indicador	Frecuencia de medición	Medición de avance	Meta	Meta programada	Presupuesto	Meta realizada	Porcentaje avance	Estatus
1 5.4.1	Realizar la detección de hipertensión arterial, obesidad y dislipidemias en el sistema Nacional de Salud.	Número de detecciones de obesidad, hipertensión arterial y dislipidemias en población de 20 años y más responsabilidad de la Secretaría de Salud.	Trimestral	Acumulable	Se refiere a detecciones de hipertensión arterial, obesidad y dislipidemias en población de 20 años y más.	345425.00	\$10,339,191.76	272,123.00	78.00 %	A
2 5.5.1	Impulsar el tratamiento oportuno en los pacientes con hipertensión arterial.	Número de pacientes de 20 años y más con hipertensión arterial en tratamiento, responsabilidad de la Secretaría de Salud.	Trimestral	Al corte	Describe los casos de 20 años y más de hipertensión arterial que ingresan al tratamiento.	1192.00	\$4,219,805.00	12,200.00	1,023.00 %	A
3 5.5.2	Impulsar el tratamiento oportuno en los pacientes con obesidad.	Número de pacientes de 20 años y más con obesidad en tratamiento, responsabilidad de la Secretaría de Salud.	Trimestral	Al corte	Tratamiento de obesidad en población de 20 años y más.	1842.00	\$1,343,686.00	7,839.00	425.00 %	A
4 5.5.3	Impulsar el tratamiento oportuno en los pacientes con dislipidemias.	Número de pacientes de 20 años y más con dislipidemias en tratamiento, responsabilidad de la Secretaría de Salud.	Trimestral	Al corte	Tratamiento de dislipidemia en población de 20 años y más.	951.00	\$494,000.00	2,344.00	246.00 %	A
5 5.5.4	Impulsar el control en los pacientes con hipertensión arterial.	Número de pacientes de 20 años y más con hipertensión arterial en control, responsabilidad de la Secretaría de Salud.	Trimestral	Al corte	Mide el Control de la Hipertensión arterial en la población de 20 años y más.	5422.00	\$3,933,530.00	8,051.00	148.00 %	A
6 5.5.5	Impulsar el control en los pacientes con obesidad.	Número de pacientes de 20 años y más con obesidad en control, responsabilidad de la Secretaría de Salud.	Trimestral	Al corte	Mide el control de la obesidad en la población de 20 años y más.	2477.00	\$1,717,055.48	3,920.00	158.00 %	A
7 5.5.6	Impulsar el control en los pacientes con dislipidemias.	Número de pacientes de 20 años y más con dislipidemias en control, responsabilidad de la Secretaría de Salud.	Trimestral	Al corte	Mide el control de las dislipidemias en la población de 20 años y más.	791.00	\$70,065.00	1,115.00	140.00 %	A

INFORME ACUMULADO SOBRE AVANCES DE INDICADORES ESTATALES
SUSTENTO NORMATIVO: CONVENIO ESPECIFICO, AFAAPE, EJERCICIO 2014



Entidad Federativa: Tlaxcala **Programa: Dengue**

Índice	Actividad General	Indicador	Frecuencia de medición	Medición de avance	Meta	Meta programada	Presupuesto	Meta realizada	Porcentaje avance	Estatus
--------	-------------------	-----------	------------------------	--------------------	------	-----------------	-------------	----------------	-------------------	---------

4	Realizar Acciones de Control Larvino	Mide trimestralmente el cumplimiento en las acciones de control larvino en las localidades de riesgo.	Trimestral	Acumulado	Se medirá trimestralmente el reporte de las acciones de control larvino realizado en las localidades de riesgo.	1.00	\$102,751.54	1.00	100.00 %	▲
5	Realizar Intradomiciliar a Casos Probables	Mide trimestral el porcentaje de cumplimiento de atención con recado residual Intradomiciliar a casos probables reportados en la Plataforma del SINAPE	Trimestral	Acumulado	Porción de Cumplimiento con acciones de Intradomiciliar a Casos Probables reportados en la Plataforma del SINAPE	100.00	\$60,342.00	100.00	100.00 %	▲
6	Realizar Encuestas Larvarias Prevas y Postores a las Acciones de Control Larvino	Mide trimestralmente el porcentaje de localidades priorizadas con encuesta y verificación larvina en localidades intervenidas con Control Larvino.	Trimestral	Acumulado	Se medirá trimestralmente la proporción de localidades con estudios de encuestas y verificación larvina previo y posterior a las acciones de control larvino	1.00	\$31,140.00	1.00	100.00 %	▲

Programa: Paludismo

1	Toma de gota gruesa a casos probables.	El indicador mide el porcentaje de casos probables que fueron estudiados en el laboratorio a partir de una gota gruesa de sangre.	Trimestral	Acumulado	Mostrar al 100% de los casos probables con un examen de gota gruesa.	100.00	\$400,660.00	100.00	100.00 %	▲
2	Capacitación al personal operativo, con perspectiva de género.	Mide la proporción de personal de salud capacitado en vigilancia epidemiológica y atención médica del paludismo con perspectiva de género.	Anual	Al corte	Se deberá capacitar con perspectiva de género, al 100% del personal de salud que interviene en la vigilancia epidemiológica y atención médica del paludismo.	150.00	\$166,710.00	150.00	100.00 %	▲

Programa: Chagas

1	Realizar serología a menores de cinco años de edad	Medir el avance trimestral de la cobertura de encuestas serológicas dentro de las localidades prioritarias seleccionadas para el plan de control de transmisión vectorial	Trimestral	Acumulado	Evaluar de forma trimestral la proporción de serologías realizadas dentro de las localidades prioritarias seleccionadas para el plan de control de transmisión vectorial	150.00	\$408,000.00	150.00	100.00 %	▲
2	Administrar tratamiento etiológico superlavado a casos agudos y crónicos	Seguimiento de los pacientes tratados con Enfermedad de Chagas	Trimestral	Acumulado	Evalúa la eficacia de los tratamientos otorgados a los casos de Enfermedad de Chagas	10.00	\$78,495.90	10.00	100.00 %	▲
3	Realizar la confirmación serológica de las pruebas de tamizaje en bancos de sangre	Confirmación diagnóstica de las personas doblemente reactivas en los bancos de sangre	Trimestral	Acumulado	Evaluar la cobertura en la confirmación de los donadores doblemente reactivos de bancos de sangre	11.00	\$60,000.00	11.00	100.00 %	▲

Programa: Picadura de Alacrán

1	Administrar fármacos antiletrán con oportunidad	Mide la atención médica oportuna y específica de los casos intoxicación por picadura de alacrán	Trimestral	Acumulado	Evalúa de forma trimestral la oportunidad de la atención a los casos de intoxicación por picadura de alacrán (PPA)	150.00	\$312,000.80	143.00	95.33 %	▼
---	---	---	------------	-----------	--	--------	--------------	--------	---------	---



INFORME ACUMULADO SOBRE AVANCES DE INDICADORES ESTATALES
SUSTENTO NORMATIVO: CONVENIO ESPECIFICO, AFASPE, EJERCICIO 2014



Fecha del Reporte: 13 de Marzo de 2015

Trimestre: Periodo 4 (CIERRE)

Entidad Federativa: Tlaxcala

Unidad: Centro Nacional de Programas Preventivos y Control de Enfermedades (CENAPRECE)

Entidad federativa: Tlaxcala

Programa: Rabia

Índice	Actividad General	Indicador	Frecuencia de medición	Medición de avance	Meta	Meta programada	Presupuesto	Meta realizada	Porcentaje avance	Estatus
1 1.1.1	Colaborar con las entidades federativas en la planeación, ejecución y revisión de resultados de dosis aplicadas en perros y gatos	Dosis de vacuna antirrábica aplicada en perros y gatos	Trimestral	Acumulable	Dosis de vacuna antirrábica aplicada en perros y gatos	334500.00	\$5,745,900.72	336,918.00	100.00 %	A
2 1.2.1	Promover que las entidades federativas lleven a cabo el barrido casa por casa en el área de riesgo	Número de viviendas encuestadas en el área delimitada como de riesgo	Trimestral	Al corte	Número de viviendas encuestadas en el área delimitada como de riesgo	85.00	\$249,748.20	85.00	100.00 %	A
3 1.3.1	Otorgar reconocimiento al municipio que apoya a la jurisdicción	Reconocimiento otorgado al municipio que apoya a la jurisdicción	Anual	Acumulable	Otorgar el reconocimiento por lo menos a tres municipios	1.00	\$83,040.00	0.00	0.00 %	A
4 2.2.1	Promover en las entidades federativas aplicar el tratamiento antirrábico humano como indica la normatividad vigente	Personas agredidas o contactos que inician tratamiento antirrábico	Trimestral	Acumulable	Iniciar tratamiento antirrábico en el 27% o menos de las personas agredidas por animales sospechosos de rabia o contactos	11.00	\$399,900.00	21.46	195.00 %	A
5 3.1.1	Promover con entidades federativas la coordinación con autoridades locales para la esterilización en lugares de alta marginación	Número de perros y gatos esterilizados en lugares de alta marginación	Trimestral	Acumulable	Número de perros y gatos esterilizados	11710.00	\$1,182,472.82	13,487.00	115.00 %	A
6 3.2.1	Control de población canina y felina agresora y no deseados en áreas de riesgo	Población canina y felina controlada en áreas de alta marginación	Trimestral	Acumulable	Número de perros y gatos eliminados en áreas de alta marginación	21745.00	\$417,391.96	20,154.00	92.00 %	A
7 4.1.1	Enviar al laboratorio cerebros de perros sospechosos	Muestras de cerebros de perro enviadas al laboratorio	Trimestral	Acumulable	Muestras de cerebros de perro enviadas al laboratorio	2500.00	\$204,509.00	2,887.00	115.00 %	A
8 4.1.2	Enviar al laboratorio cerebros de otros animales sospechosos	Muestras de cerebro de otros animales enviadas al laboratorio	Trimestral	Acumulable	Muestras de cerebro de otros animales enviadas al laboratorio	190.00	\$37,374.00	5.00	2.00 %	A

Programa: Brucelosis

Índice	Actividad General	Indicador	Frecuencia de medición	Medición de avance	Meta	Meta programada	Presupuesto	Meta realizada	Porcentaje avance	Estatus
1 3.2.1	Dar seguimiento a detección y tratamiento de pacientes con brucelosis	Pacientes confirmados de brucelosis que reciben tratamiento	Trimestral	Acumulable	Cobertura de tratamientos primarios en pacientes confirmados por SAT/2ME	100.00	\$164,257.20	83.00	83.00 %	A

Programa: Dengue

Índice	Actividad General	Indicador	Frecuencia de medición	Medición de avance	Meta	Meta programada	Presupuesto	Meta realizada	Porcentaje avance	Estatus
1 4.1.1	Registro Permanente de las Acciones de Vigilancia, Prevención y Control en la Plataforma de Vigilancia Entomológica y Control Integral del Vector	Mide la regularidad en el reporte semanal de actividades mediante el porcentaje de registro en Plataformas de manera trimestral	Trimestral	Acumulable	Mide la regularidad en el reporte semanal de actividades mediante el porcentaje de registro en Plataforma de cada entidad	48.00	\$172,826.00	48.00	100.00 %	A
2 4.6.1	Tratamiento a casos nuevos de Dengue	Mide la proporción de tratamiento a casos nuevos de Dengue.	Trimestral	Acumulable	Tratamiento al 100% de los casos nuevos registrados en la Plataforma del Sistema Nacional de Vigilancia Epidemiológica	100.00	\$74,736.00	100.00	100.00 %	A
3 5.2.1	Desarrollar la vigilancia entomológica con Ovitrapas en Localidades Prioritarias	Mide semanalmente la variación de indicadores entomológicos de ovitrampas en las Localidades Prioritarias	Trimestral	Acumulable	Se medirá semanalmente el reporte de la Vigilancia Entomológica con Ovitrapas en las localidades de riesgo.	1.00	\$264,368.46	1.00	100.00 %	A





INFORME TRIMESTRAL SOBRE EL EJERCICIO, DESTINO Y LOS RESULTADOS SOBRE LOS RECURSOS FINANCIEROS MINISTRADOS

SUSTENTO NORMATIVO: CONVENIO ESPECIFICO, AFASPE, EJERCICIO 2014

Entidad federativa: Tlaxcala

Informe: Periodo 4 (CIERRE)


Fecha del Reporte: 19/03/2015

Unidad: Centro Nacional de Programas Preventivos y Control de Enfermedades (CENAPRECE)


AUTORIZA

ELABORÓ


Vo. Bo.



EFREN SAMUEL ORRICO TORRES
ADMINISTRADOR ESTATAL



C.P. JOEL TRINIDAD ORDONEZ CARRERA
DIRECTOR DE ADMINISTRACIÓN



DR. ALEJANDRO GUARNEROS CHUMACERO
SECRETARIO DE SALUD Y DIRECTOR
GENERAL DEL ORGANISMO PÚBLICO
DESCENTRALIZADO SALUD DE TLAXCALA



**INFORME TRIMESTRAL SOBRE EL EJERCICIO, DESTINO Y LOS RESULTADOS
SOBRE LOS RECURSOS FINANCIEROS MINISTRADOS**

SUSTENTO NORMATIVO: CONVENIO ESPECIFICO, AFASPE, EJERCICIO 2014

Entidad federativa: Tlaxcala

Informe: Periodo 4 (CIERRE)

Fecha del Reporte: 19/03/2015

Unidad: Centro Nacional de Programas Preventivos y Control de Enfermedades (CENAPRECE)

Destino del Gasto (Programa)	Monto de rendimientos financieros					
	Informe acumulado al corte					
	Generados	Comprometidos	Ejercidos	Reintegro TESOFE	Por ejercer	Avance %
O-RCV	\$10,530.44	\$0.00	\$8,567.34	\$1,963.10	\$0.00	100.00
	Sin comentarios.					
Salud Bucal	\$315.56	\$0.00	\$256.74	\$58.82	\$0.00	100.00
	Sin comentarios.					
Tuberculosis	\$834.85	\$0.00	\$679.21	\$155.64	\$0.00	100.00
	Sin comentarios.					
Urgencias y Desastres	\$1,706.68	\$0.00	\$875.96	\$200.72	\$630.00	63.08
	Sin comentarios.					
Cólera	\$880.98	\$0.00	\$716.75	\$164.23	\$0.00	100.00
	Sin comentarios.					
Totales	\$19,506.76	\$0.00	\$15,357.73	\$3,519.03	\$630.00	96.77
	Total de monto de rendimientos financieros					



**INFORME TRIMESTRAL SOBRE EL EJERCICIO, DESTINO Y LOS RESULTADOS
SOBRE LOS RECURSOS FINANCIEROS MINISTRADOS**

SUSTENTO NORMATIVO: CONVENIO ESPECIFICO, AFASPE, EJERCICIO 2014

Entidad federativa: Tlaxcala

Informe: Periodo 4 (CIERRE)

Fecha del Reporte: 19/03/2015

Unidad: Centro Nacional de Programas Preventivos y Control de Enfermedades (CENAPRECE)

Destino del Gasto (Programa)	Monto de recursos presupuestarios					
	Informe acumulado al corte					
	Programados	Ministrados	Comprometidos	Ejercidos	Reintegro TESOFE	Por ejercer
Cólera	\$211,052.25	\$211,052.25	\$0.00	\$205,342.07	\$5,710.18	\$0.00
	Sin comentarios.					
Totales	\$4,522,200.71	\$4,522,200.71	\$0.00	\$4,445,365.26	\$76,835.45	\$0.00
	Total de monto de recursos presupuestarios					

Destino del Gasto (Programa)	Monto de rendimientos financieros					
	Informe acumulado al corte					
	Generados	Comprometidos	Ejercidos	Reintegro TESOFE	Por ejercer	Avance %
Dengue	\$821.90	\$0.00	\$668.68	\$153.22	\$0.00	100.00
	Sin comentarios.					
Paludismo	\$1,544.47	\$0.00	\$1,256.55	\$287.92	\$0.00	100.00
	Sin comentarios.					
Diabetes	\$2,871.88	\$0.00	\$2,336.50	\$535.38	\$0.00	100.00
	Sin comentarios.					



**INFORME TRIMESTRAL SOBRE EL EJERCICIO, DESTINO Y LOS RESULTADOS
SOBRE LOS RECURSOS FINANCIEROS MINISTRADOS**

SUSTENTO NORMATIVO: CONVENIO ESPECIFICO, AFASPE, EJERCICIO 2014

Entidad federativa: Tlaxcala

Informe: Periodo 4 (CIERRE)

Fecha del Reporte: 19/03/2015

Unidad: Centro Nacional de Programas Preventivos y Control de Enfermedades (CENAPRECE)

Destino del Gasto (Programa)	Monto de recursos presupuestarios					
	Informe acumulado al corte					
	Programados	Ministrados	Comprometidos	Ejercidos	Reintegro TESOFE	Por ejercer
Dengue	\$196,897.46	\$196,897.46	\$0.00	\$196,897.43	\$0.03	\$0.00
	Sin comentarios.					
Paludismo	\$370,000.00	\$370,000.00	\$0.00	\$370,000.00	\$0.00	\$0.00
	Sin comentarios.					
Diabetes	\$688,000.00	\$688,000.00	\$0.00	\$686,839.39	\$1,160.61	\$0.00
	Sin comentarios.					
O-RCV	\$2,522,720.00	\$2,522,720.00	\$0.00	\$2,464,757.03	\$57,962.97	\$0.00
	Sin comentarios.					
Salud Bucal	\$75,598.00	\$75,598.00	\$0.00	\$70,597.93	\$5,000.07	\$0.00
	Sin comentarios.					
Tuberculosis	\$200,000.00	\$200,000.00	\$0.00	\$199,540.99	\$459.01	\$0.00
	Sin comentarios.					
Urgencias y Desastres	\$257,933.00	\$257,933.00	\$0.00	\$251,390.42	\$6,542.58	\$0.00
	Sin comentarios.					