



Fecha del Reporte: 17 de Abril de 2015

Trimestre: Periodo 4 (CIERRE)

Entidad Federativa: Tlaxcala

Unidad: Centro Nacional para la Prevención y el Control del VIH/SIDA (CENSIDA)


Nota: El valor de cantidad real ministrada solamente contabiliza aquellas ministraciones validadas por el Director de Administración Estatal.
El valor de cantidad aplicada solamente contabiliza aquellas aplicaciones validadas por el Coordinador Administrativo Federal.

AUTORIZA




EFRÉN SAMUEL ORRICO TORRES
ADMINISTRADOR ESTATAL

ELABORÓ



C.P. JOEL TRINIDAD ORDONEZ CARRERA
DIRECTOR DE ADMINISTRACIÓN

Vo. Bo.



DR. ALEJANDRO GUARNEROS CHUMACERO
SECRETARIO DE SALUD Y DIRECTOR
GENERAL DEL ORGANISMO PÚBLICO
DESCENTRALIZADO SALUD DE TLAXCALA



Fecha del Reporte: 17 de Abril de 2015

Trimestre: Periodo 4 (CIERRE)

Entidad Federativa: Tlaxcala

Unidad: Centro Nacional para la Prevención y el Control del VIH/SIDA (CENSIDA)

Nota: El valor de cantidad real ministrada solamente contabiliza aquellas ministraciones validadas por el Director de Administración Estatal.
El valor de cantidad aplicada solamente contabiliza aquellas aplicaciones validadas por el Coordinador Administrativo Federal.

Programa: VIH/SIDA e ITS											
Índice	Descripción del Bien / Descripción Complementaria	Fuente de Financiamiento	Bienes/Servicios								
			Cantidad Programada	Costo total estimado	Acumulado al corte				Cantidad real Aplicada	% Avance aplicado	Por aplicar
					Cantidad real Ministrada	Costo total real	% Avance ministrado	Por ministrar			
3.2.1.8	EFAVIRENZ, EMTRICITABINA, TENOFOVIR FUMARATO DE DISOPROXILO TABLETA, Cada tableta contiene: Efavirenz 600 mg. Emtricitabina 200 mg. Fumarato de disop...	FPGC-Fideicomiso	2013	\$4,913,229.75	444	\$1,083,697.44	22.05	1569	0	0.00	444



Fecha del Reporte: 17 de Abril de 2015

Trimestre: Periodo 4 (CIERRE)

Entidad Federativa: Tlaxcala

Unidad: Centro Nacional para la Prevención y el Control del VIH/SIDA (CENSIDA)

Nota: El valor de cantidad real ministrada solamente contabiliza aquellas ministraciones validadas por el Director de Administración Estatal.
El valor de cantidad aplicada solamente contabiliza aquellas aplicaciones validadas por el Coordinador Administrativo Federal.

Programa: VIH/SIDA e ITS											
Índice	Descripción del Bien / Descripción Complementaria	Fuente de Financiamiento	Bienes/Servicios								
			Cantidad Programada	Costo total estimado	Acumulado al corte						
					Cantidad real Ministrada	Costo total real	% Avance ministrado	Por ministrar	Cantidad real Aplicada	% Avance aplicado	Por aplicar
3.2.1.8	DIDANOSINA CÁPSULA CON GRANULOS CON CAPA ENTÉRICA Cada cápsula con gránulos con capa entérica contiene: Didanosina 250 mg Envase con 30 cápsulas.	FPGC-Fideicomiso	5	\$3,287.35	5	\$3,287.35	100.00	0	0	0.00	5
3.2.1.8	NEVIRAPINA TABLETA Cada tableta contiene: Nevirapina 200 mg Envase con 60 tabletas.	FPGC-Fideicomiso	353	\$138,376.00	67	\$26,264.00	18.98	286	0	0.00	67
3.2.1.8	DIDANOSINA CÁPSULA CON GRANULOS CON CAPA ENTÉRICA Cada cápsula con gránulos con capa entérica contiene: Didanosina 400 mg Envase con 30 cápsulas.	FPGC-Fideicomiso	162	\$171,219.42	52	\$54,959.32	32.09	110	0	0.00	52
3.2.1.8	MARAVIROC TABLETA Cada tableta contiene: Maraviroc 150 mg Envase con 60 tabletas.	FPGC-Fideicomiso	11	\$72,847.17	7	\$46,357.29	63.63	4	0	0.00	7



Fecha del Reporte: 17 de Abril de 2015

Trimestre: Periodo 4 (CIERRE)

Entidad Federativa: Tlaxcala

Unidad: Centro Nacional para la Prevención y el Control del VIH/SIDA (CENSIDA)

Nota: El valor de cantidad real ministrada solamente contabiliza aquellas ministraciones validadas por el Director de Administración Estatal.
El valor de cantidad aplicada solamente contabiliza aquellas aplicaciones validadas por el Coordinador Administrativo Federal.

Programa : VIH/SIDA e ITS												
Índice	Descripción del Bien / Descripción Complementaria	Fuente de Financiamiento	Bienes/Servicios									
			Cantidad Programada	Costo total estimado	Acumulado al corte							
					Cantidad real Ministrada	Costo total real	% Avance ministrado	Por ministrar	Cantidad real Aplicada	% Avance aplicado	Por aplicar	
3.2.1.8	RITONAVIR TABLETA Cada tableta contiene: Ritonavir 100 mg. Envases con 30 tabletas.	FPGC-Fideicomiso	1714	\$596,403.44	421	\$146,491.16	24.56	1293	0	0.00	421	
3.2.1.8	LOPINAVIR-RITONAVIR, TABLETA. Cada tableta contiene: Lopinavir 100 mg, Ritonavir 25 mg. Envase con 60 tabletas.	FPGC-Fideicomiso	43	\$47,300.00	4	\$4,400.00	9.30	39	0	0.00	4	
3.2.1.8	LOPINAVIR-RITONAVIR TABLETA Cada tableta contiene: Lopinavir 200 mg Ritonavir 50 mg Envase con 120 tabletas	FPGC-Fideicomiso	1020	\$2,709,120.00	221	\$586,976.00	21.66	799	0	0.00	221	
3.2.1.8	SAQUINAVIR COMPRIMIDO Cada comprimido contiene: Mesilato de saquinavir equivalente a 500 mg de saquinavir, Envase con 120 comprimidos	FPGC-Fideicomiso	283	\$624,581.00	69	\$152,283.00	24.38	214	0	0.00	69	



Fecha del Reporte: 17 de Abril de 2015

Trimestre: Periodo 4 (CIERRE)

Entidad Federativa: Tlaxcala

Unidad: Centro Nacional para la Prevención y el Control del VIH/SIDA (GENSIDA)

Nota: El valor de cantidad real ministrada solamente contabiliza aquellas ministraciones validadas por el Director de Administración Estatal.
El valor de cantidad aplicada solamente contabiliza aquellas aplicaciones validadas por el Coordinador Administrativo Federal.

Programa : VIH/SIDA e ITS											
Índice	Descripción del Bien / Descripción Complementaria	Fuente de Financiamiento	Bienes/Servicios								
			Cantidad Programada	Costo total estimado	Acumulado al corte				Cantidad real Aplicada	% Avance aplicado	Por aplicar
					Cantidad real Ministrada	Costo total real	% Avance ministrado	Por ministrar			
3.2.1.8	ZIDOVUDINA CÁPSULA Cada capsula contiene: Zidovudina 250 mg Envase con 30 cápsulas.	FPGC-Fideicomiso	258	\$43,034.40	0	\$0.00	0.00	258	0	0.00	0
3.2.1.8	ETRAVIRINA, TABLETA. Cada tableta contiene: Etravirina 100 mg. Envase con 120 tabletas.	FPGC-Fideicomiso	44	\$238,887.88	11	\$59,721.97	25.00	33	0	0.00	11
3.2.1.8	LOPINAVIR-RITONAVIR SOLUCION Cada 100 ml contienen: Lopinavir 8.0 g Ritonavir 2.0 g Envase frasco ambar con 160 ml y dosificador.	FPGC-Fideicomiso	76	\$130,264.00	14	\$23,996.00	18.42	62	0	0.00	14
3.2.1.8	RALTEGRAVIR COMPRIMIDO Cada comprimido contiene: Raltegravir potásico equivalente a 400 mg de raltegravir Envase con 60 comprimidos.	FPGC-Fideicomiso	106	\$580,149.66	18	\$98,515.98	16.98	88	0	0.00	18



Fecha del Reporte: 17 de Abril de 2015

Trimestre: Periodo 4 (CIERRE)

Entidad Federativa: Tlaxcala

Unidad: Centro Nacional para la Prevención y el Control del VIH/SIDA (CENSIDA)

Nota: El valor de cantidad real ministrada solamente contabiliza aquellas ministraciones validadas por el Director de Administración Estatal.
El valor de cantidad aplicada solamente contabiliza aquellas aplicaciones validadas por el Coordinador Administrativo Federal.

Programa : VIH/SIDA e ITS												
Índice	Descripción del Bien / Descripción Complementaria	Fuente de Financiamiento	Bienes/Servicios									
			Cantidad Programada	Costo total estimado	Acumulado al corte				Cantidad real Aplicada	% Avance aplicado	Por aplicar	
					Cantidad real Ministrada	Costo total real	% Avance ministrado	Por ministrar				
3.2.1.8	EFAVIRENZ COMPRIMIDO RECUBIERTO Cada comprimido contiene: Efavirenz 600 mg Envase con 30 comprimidos recubiertos.	FPGC-Fideicomiso	710	\$299,996.30	104	\$43,943.12	14.64	606	0	0.00	104	
3.2.1.8	ABACAVIR-LAMIVUDINA TABLETA- Cada tableta contiene: Sulfato de abacavir equivalente a 600 mg de abacavir Lamivudina 300 mg Envase con 30 tabletas.	FPGC-Fideicomiso	1002	\$1,382,078.64	175	\$241,381.00	17.46	827	0	0.00	175	
3.2.1.8	EMTRICITABINA-TENOFOVIR DISOPROXIL FUMARATO TABLETA RECUBIERTA Cada tableta recubierta contiene: Tenofovir disoproxil fumarato 300 mg equivalente a 24...	FPGC-Fideicomiso	1879	\$4,061,195.44	371	\$801,864.56	19.74	1508	0	0.00	371	
3.2.1.8	ZIDOVUDINA SOLUCIÓN ORAL Cada 100 ml contienen: Zidovudina 1 g Envase con 240 ml.	FPGC-Fideicomiso	53	\$24,698.00	0	\$0.00	0.00	53	0	0.00	0	



Fecha del Reporte: 17 de Abril de 2015

Trimestre: Periodo 4 (CIERRE)

Entidad Federativa: Tlaxcala

Unidad: Centro Nacional para la Prevención y el Control del VIH/SIDA (CENSIDA)

Nota: El valor de cantidad real ministrada solamente contabiliza aquellas ministraciones validadas por el Director de Administración Estatal.
El valor de cantidad aplicada solamente contabiliza aquellas aplicaciones validadas por el Coordinador Administrativo Federal.

Programa : VIH/SIDA e ITS												
Índice	Descripción del Bien / Descripción Complementaria	Fuente de Financiamiento	Bienes/Servicios									
			Cantidad Programada	Costo total estimado	Acumulado al corte				Cantidad real Aplicada	% Avance aplicado	Por aplicar	
					Cantidad real Ministrada	Costo total real	% Avance ministrado	Por ministrar				
3.2.1.8	ABACAVIR SOLUCIÓN Cada 100 ml contienen: Sulfato de abacavir equivalente a 2 g de abacavir. Envase con un frasco de 240 ml y pipeta dosificadora.	FPGC-Fideicomiso	19	\$10,982.00	0	\$0.00	0.00	19	0	0.00	0	
3.2.1.8	ABACAVIR TABLETA Cada tableta contiene: Sulfato de abacavir equivalente a 300 mg de abacavir. Envase con 60 tabletas.	FPGC-Fideicomiso	174	\$89,958.00	0	\$0.00	0.00	174	0	0.00	0	
3.2.1.8	TENOFOVIR DISOPROXIL FUMARATO O TENOFOVIR TABLETA Cada tableta contiene: Tenofovir disoproxil fumarato 300 mg ó Tenofovir disoproxil fumarato 300 mg ...	FPGC-Fideicomiso	341	\$682,040.92	78	\$156,009.36	22.87	263	0	0.00	78	
3.2.1.8	DARUNAVIR TABLETA Cada tableta contiene: Etanolato de darunavir equivalente a 600 mg de darunavir Envase con 60 tabletas.	FPGC-Fideicomiso	16	\$79,657.44	0	\$0.00	0.00	16	0	0.00	0	



Fecha del Reporte: 17 de Abril de 2015

Trimestre: Periodo 4 (CIERRE)

Entidad Federativa: Tlaxcala

Unidad: Centro Nacional para la Prevención y el Control del VIH/SIDA (CENSIDA)

Nota: El valor de cantidad real ministrada solamente contabiliza aquellas ministraciones validadas por el Director de Administración Estatal.
El valor de cantidad aplicada solamente contabiliza aquellas aplicaciones validadas por el Coordinador Administrativo Federal.

Programa : VIH/SIDA e ITS												
Índice	Descripción del Bien / Descripción Complementaria	Fuente de Financiamiento	Bienes/Servicios									
			Cantidad Programada	Costo total estimado	Acumulado al corte							
					Cantidad real Ministrada	Costo total real	% Avance ministrado	Por ministrar	Cantidad real Aplicada	% Avance aplicado	Por aplicar	
1.2.1.6	CONDON MASCULINO De hule látex. Envase con 100 piezas.	Ramo 12-Apoyo Federal	2642	\$196,142.08	0	\$0.00	0.00	2642	0	0.00	0	
3.1.1.2	PRUEBAS RAPIDAS. Prueba rápida para la determinación de anticuerpos en suero y plasma; o suero, plasma y sangre total anti VIH 1 y 2, inmunocromatogr...	Ramo 12-Apoyo Federal	80	\$151,960.00	0	\$0.00	0.00	80	0	0.00	0	
3.2.1.8	ATAZANAVIR CÁPSULA Cada cápsula contiene: Sulfato de atazanavir equivalente a 300 mg de atazanavir. Envase con 30 cápsulas.	FPGC-Fideicomiso	1447	\$4,082,392.16	279	\$787,137.12	19.28	1168	0	0.00	279	
3.2.1.8	LAMIVUDINA TABLETA Cada tableta contiene: Lamivudina 150 mg Envase con 60 tabletas.	FPGC-Fideicomiso	81	\$64,389.33	0	\$0.00	0.00	81	0	0.00	0	
3.2.1.8	LAMIVUDINA SOLUCIÓN Cada 100 ml contienen: Lamivudina 1 g Envase con 240 ml y dosificador.	FPGC-Fideicomiso	196	\$163,679.60	0	\$0.00	0.00	196	0	0.00	0	



INFORME ACUMULADO SOBRE AVANCES DE INDICADORES ESTATALES
SUSTENTO NORMATIVO: CONVENIO ESPECIFICO, AFASPE, EJERCICIO 2014



Entidad federativa: Tlaxcala

Programa: VIH/SIDA e ITS

Índice	Actividad General	Indicador	Frecuencia de medición	Medición de avance	Meta	Meta programada	Presupuesto	Meta realizada	Porcentaje avance	Estatus	
6	3.1.1	Realizar la detección y entrega temprana de resultados, con estrategias de acompañamiento para asegurar la retención en los servicios.	Porcentaje de cobertura de detecciones de VIH realizadas en poblaciones clave (Secretaría de Salud).	Trimestral	Al corte	Es el porcentaje de cobertura de detección del VIH en población clave, realizadas por los Programas Estatales de VIH/SIDA/ITS de la Secretaría de Salud, con respecto a la estimación del número de poblaciones clave (HSH, HTS y UDI).	6.00	\$1,611,081.52	6.44	107.00 %	A
7	3.2.1	Mejorar los servicios de atención integral de calidad y asegurar tratamiento antirretroviral oportuno, con estrategias que aseguren su adherencia.	Porcentaje de personas en tratamiento ARV en Control Viroológico (Secretaría de Salud).	Trimestral	Al corte	Mide impacto de la terapia ARV (TAR) en las personas con al menos 6 meses en TAR en la Secretaría de Salud, a través del porcentaje de personas con carga viral indetectable con 6 meses o más en TAR, con respecto al total de personas con 6 meses o más en tratamiento.	493.00	\$30,324,836.41	418.00	84.00 %	A
8	3.3.1	Asegurar los insumos para la detección de las IO.	Porcentaje de personas en TAR que se encuentran en tratamiento para la TB activa (Secretaría de Salud).	Trimestral	Al corte	Es el porcentaje de cobertura de tratamiento para la TB activa en personas en TAR, con respecto a la estimación de personas en TAR en necesidad de tratamiento para la TB.	1.00	\$114,900.00	1.00	100.00 %	A
9	3.3.2	Promover la profilaxis y tratamiento oportuno de las IO.	Porcentaje de personas en TAR que se encuentran en tratamiento para la TB latente (Secretaría de Salud).	Trimestral	Al corte	Es el porcentaje de cobertura de tratamiento de la TB latente, con respecto a la estimación de personas en TAR en necesidad de tratamiento de la TB latente (casos nuevos y el 20% de los casos remanentes - de 2013 y años anteriores-).	199.00	\$498,011.44	0.00	0.00 %	A
10	4.1.1	Realizar la detección y manejo temprano de las ITS, incluyendo el uso del condón, para evitar reinfecciones.	Porcentaje de seguimiento de las ITS (Secretaría de Salud).	Trimestral	Al corte	Intenta analizar el proceso de atención y seguimiento de las ITS en la Secretaría de Salud, a través de la relación de las consultas de primera vez y subsecuentes. Supone que las consultas subsecuentes deben ser mayores o iguales a las consultas de primera vez, toda vez que un caso de ITS requiere de un mínimo de dos visitas para su control.	9911.00	\$2,084,534.38	11,351.00	114.00 %	A


Comentarios: Sin comentarios

AUTORIZA




EFRAIM SAMUEL ORRICO TORRES
ADMINISTRADOR ESTATAL

ELABORÓ



C.P. JOEL TRINIDAD ORDONEZ CARRERA
DIRECTOR DE ADMINISTRACIÓN

Vo. Bo.



DR. ALEJANDRO GUARNEROS CHUMACERO
SECRETARIO DE SALUD Y DIRECTOR GENERAL DEL ORGANISMO PÚBLICO DESCENTRALIZADO SALUD DE TLAXCALA



INFORME ACUMULADO SOBRE AVANCES DE INDICADORES ESTATALES
SUSTENTO NORMATIVO: CONVENIO ESPECIFICO, AFASPE, EJERCICIO 2014



Fecha del Reporte: 13 de Marzo de 2015

Trimestre: Periodo 4 (CIERRE)

Entidad Federativa: Tlaxcala

Unidad: Centro Nacional para la Prevención y el Control del VIH/SIDA (CENSIDA)

Entidad federativa: Tlaxcala

Programa: VIH/SIDA e ITS

Índice	Actividad General	Indicador	Frecuencia de medición	Medición de avance	Meta	Meta programada	Presupuesto	Meta realizada	Porcentaje avance	Estatus	
1	1.1.1	Realizar, diseñar y reproducir campañas y productos comunicativos que promuevan comportamientos saludables y la detección temprana del VIH.	Porcentaje de detección del VIH en poblaciones vulnerables (Secretaría de Salud).	Trimestral	Al corte	Mide el cumplimiento del objetivo de la campaña en materia de promoción de la detección del VIH, a través del porcentaje de detecciones del VIH, realizadas por los Programas Estatales de VIH/SIDA/ITS en poblaciones vulnerables en la Secretaría de Salud (HSH, MTSC, HTSC UDI, Bisexual, Población TTT, Lesbiana, heterosexual, indígena, población privada de la libertad, migrantes, etc.), con respecto a la meta de detecciones de VIH programadas a aplicar en estas poblaciones. Estas detecciones están ligadas a las cédulas de información que alimentan el sistema llamado "Programa de Monitoreo en Poblaciones Vulnerables".	7890.00	\$2,737,005.44	11,914.00	151.00 %	A
2	1.2.1	Establecer programas de prevención combinada e incrementar el acceso y disponibilidad a insumos y servicios preventivos.	Porcentaje de intervenciones preventivas financiadas en población clave (Secretaría de Salud).	Anual	Al corte	Es la proporción de intervenciones preventivas financiadas por los Programas Estatales de VIH/Sida e ITS en poblaciones clave en la Secretaría de Salud (HSH, HTS y UDI), respecto de la meta de intervenciones preventivas a financiar, con base en el número de ciudades que el Fondo Mundial financió por entidad federativa en la fase I del proyecto.	1.00	\$2,275,557.50	1.00	100.00 %	A
3	2.1.1	Detectar el VIH en mujeres embarazadas y sus parejas, con el abasto de insumos y la exclusión voluntaria.	Porcentaje de detecciones de VIH en mujeres embarazadas (Secretaría de Salud).	Trimestral	Al corte	Calcula el porcentaje de cobertura de detecciones de VIH en mujeres embarazadas en la Secretaría de Salud, con respecto a la meta estimada de mujeres embarazadas a atender en esta institución.	18059.00	\$1,715,911.75	21,436.00	118.00 %	A
4	2.1.2	Detectar la sífilis en mujeres embarazadas y sus parejas, con el abasto de insumos y la exclusión voluntaria.	Porcentaje de detecciones de sífilis en mujeres embarazadas (Secretaría de Salud).	Trimestral	Al corte	Calcula el porcentaje de cobertura de detecciones de sífilis en mujeres embarazadas en la Secretaría de Salud, con respecto a la meta estimada de mujeres embarazadas a atender en esta institución.	18059.00	\$175,343.11	21,905.00	121.00 %	A
5	2.2.1	Asegurar tratamiento profiláctico en mujeres embarazadas e hijos y promover el uso del condón, para evitar carga viral circulante.	Porcentaje de cumplimiento del cambio entre el año base y el año de registro de casos nuevos confirmados de VIH y Sida por transmisión vertical	Trimestral	Al corte	Mide el porcentaje de cumplimiento del cambio entre el año base y el año de registro de casos nuevos confirmados de VIH y Sida por transmisión vertical, con respecto a la meta de cambio. Se consideran los casos nuevos diagnosticados en todas las instituciones del sector salud.	100.00	\$80,000.00	100.00	100.00 %	A





INFORME TRIMESTRAL SOBRE EL EJERCICIO, DESTINO Y LOS RESULTADOS SOBRE LOS RECURSOS FINANCIEROS MINISTRADOS

SUSTENTO NORMATIVO: CONVENIO ESPECIFICO, AFASPE, EJERCICIO 2014

Entidad federativa: Tlaxcala

Informe: Periodo 4 (CIERRE)

Fecha del Reporte: 19/03/2015


Unidad: Centro Nacional para la Prevención y el Control del VIH/SIDA (CENSIDA)

AUTORIZA




EFRAÍN SAMUEL ORRICO TORRES
ADMINISTRADOR ESTATAL

ELABORÓ



C.P. JOEL TRINIDAD ORDÓÑEZ CARRERA
DIRECTOR DE ADMINISTRACIÓN

Vo. Bo.



DR. ALEJANDRO GUARNEROS CHUMACERO
SECRETARIO DE SALUD Y DIRECTOR
GENERAL DEL ORGANISMO PÚBLICO
DESCENTRALIZADO SALUD DE TLAXCALA



**INFORME TRIMESTRAL SOBRE EL EJERCICIO, DESTINO Y LOS RESULTADOS
SOBRE LOS RECURSOS FINANCIEROS MINISTRADOS**

SUSTENTO NORMATIVO: CONVENIO ESPECIFICO, AFASPE, EJERCICIO 2014

Entidad federativa: Tlaxcala

Informe: Periodo 4 (CIERRE)

Fecha del Reporte: 19/03/2015

Unidad: Centro Nacional para la Prevención y el Control del VIH/SIDA (CENSIDA)

Destino del Gasto (Programa)	Monto de recursos presupuestarios					
	Informe acumulado al corte					
	Programados	Ministrados	Comprometidos	Ejercidos	Reintegro TESOFE	Por ejercer
VIH/SIDA e ITS	\$4,223,145.00	\$1,548,600.00	\$0.00	\$1,548,600.00	\$0.00	\$0.00
	Sin comentarios.					
Totales	\$4,223,145.00	\$1,548,600.00	\$0.00	\$1,548,600.00	\$0.00	\$0.00
	Total de monto de recursos presupuestarios					

Destino del Gasto (Programa)	Monto de rendimientos financieros					
	Informe acumulado al corte					
	Generados	Comprometidos	Ejercidos	Reintegro TESOFE	Por ejercer	Avance %
VIH/SIDA e ITS	\$6,464.24	\$0.00	\$5,259.16	\$1,205.08	\$0.00	100.00
	Sin comentarios.					
Totales	\$6,464.24	\$0.00	\$5,259.16	\$1,205.08	\$0.00	100.00
	Total de monto de rendimientos financieros					



TLAXCALA
GOBIERNO DEL ESTADO
2011 - 2016



SALUD DE TLAXCALA

Dirección de Administración
Departamento de Recursos Financieros

No. Oficio 5018/ **002294**


ASUNTO: Envío de Informes Convenio AFASPE 2014.

ALOSC

Tlaxcala, Tlax., a **24 MAR 2015**

LIC EDUARDO MANTECÓN AGUILAR


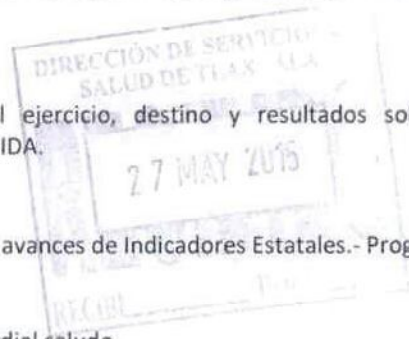
LIC. DIANA CERÓN DÍAZ
COORDINADORA ADMINISTRATIVA FEDERAL
DEL CENTRO NACIONAL PARA LA PREVENCIÓN
Y CONTROL DEL VIH/SIDA.
HERSCHELL NO.119, COL. VERÓNICA ANZURES,
DELG. MIGUEL HIDALGO, MÉXICO D.F., C.P.11590
P R E S E N T E



DIRECTO

Adjuntamos al presente los siguientes Informes correspondientes al Periodo 4 (Cierre) del Convenio AFASPE 2014:

- Informe Trimestral sobre el ejercicio, destino y resultados sobre los Recursos Financieros Ministrados.- Programa VIH/SIDA.
- Informe Acumulado sobre los avances de Indicadores Estatales.- Programa VIH/SIDA.




Sin más por el momento, reciba un cordial saludo.

ATENTAMENTE

[Signature]

C.P. JOEL TRINIDAD ORDOÑEZ CARRERA
DIRECTOR DE ADMINISTRACIÓN
DE LA SECRETARIA DE SALUD
Y O.P.D. SALUD DE TLAXCALA



CENSUS
Hector Escobedo
[Signature]
27 ABR 2015

- c.c.p.- Dr. Alejandro Guarneros Chumacero.- Secretario de Salud y Director General del OPD Salud de Tlaxcala. Psc
- c.c.p.- Lic. Hugo Rene Temolzin Carreto.- Secretario de la Función Pública de Gobierno del Estado.- Pcs.
- c.c.p.- Dr. J. Moisés Javier Guevara Arenas.- Director de Servicio de Salud del OPD Salud de Tlaxcala. Psc
- c.c.p.- C.P. Luz María Portillo García.- Contralora Interna del OPD Salud de Tlaxcala. Psc
- c.c.p.- C.P. Fabián Montiel Gómez.- Jefe del Depto. de Recursos Financieros del OPD Salud de Tlaxcala. Psc

EMG/MEVS/arc*



Ignacio Picazo Nte. No. 25
Col. Centro Chiautempan, Tlax. C.P. 90800
Telefonos: (246) 46 2 10 60, ext. 8018, 8016

