



## INFORME TRIMESTRAL SOBRE EL EJERCICIO, DESTINO Y LOS RESULTADOS SOBRE LOS RECURSOS FINANCIEROS MINISTRADOS

SUSTENTO NORMATIVO: CONVENIO ESPECIFICO, AFASPE, EJERCICIO 2014

**Entidad federativa:** Tlaxcala

**Informe:** Periodo 1 (ENE - JUN)

**Fecha del Reporte:** 30/07/2014

**Unidad:** Dirección General de Promoción de la Salud

Destino del Gasto (Programa)	Monto de recursos presupuestarios					
	Informe acumulado al corte					
	Programados	Ministrados	Comprometidos	Ejercidos	Reintegro TESOFE	Por ejercer
Promoción de la Salud	\$1,882,070.00	\$1,882,070.00	\$44,500.00	\$0.00	\$0.00	\$1,837,570.00
	Sin comentarios.					
Alimentación y Activación	\$3,000,000.00	\$3,000,000.00	\$0.00	\$0.00	\$0.00	\$3,000,000.00
	Sin comentarios.					
<b>Totales</b>	<b>\$4,882,070.00</b>	<b>\$4,882,070.00</b>	<b>\$44,500.00</b>	<b>\$0.00</b>	<b>\$0.00</b>	<b>\$4,837,570.00</b>
	<b>Total de monto de recursos presupuestarios</b>					



**INFORME TRIMESTRAL SOBRE EL EJERCICIO, DESTINO Y LOS RESULTADOS  
SOBRE LOS RECURSOS FINANCIEROS MINISTRADOS**

SUSTENTO NORMATIVO: CONVENIO ESPECIFICO, AFASPE, EJERCICIO 2014

Entidad federativa: Tlaxcala

Informe: Periodo 1 (ENE - JUN)

Fecha del Reporte: 30/07/2014

Unidad: Dirección General de Promoción de la Salud

Destino del Gasto (Programa)	Monto de rendimientos financieros					
	Informe acumulado al corte					
	Generados	Comprometidos	Ejercidos	Reintegro TESOFE	Por ejercer	Avance %
Promoción de la Salud	\$374.37	\$0.00	\$0.00	\$0.00	\$374.37	0.00
	Sin comentarios.					
Alimentación y Activación	\$596.75	\$0.00	\$0.00	\$0.00	\$596.75	0.00
	Sin comentarios.					
Totales	\$971.12	\$0.00	\$0.00	\$0.00	\$971.12	0.00
	Total de monto de rendimientos financieros					

AUTORIZA

DR. JOSÉ MOISÉS JAVIER GUEVARA ARENAS  
DIRECTOR DE SERVICIOS DE SALUD

ELABORÓ

C.P. JOEL TRINIDAD ORDÓÑEZ CARRERA  
DIRECTOR DE ADMINISTRACIÓN

Vo. Bo.

DR. ALEJANDRO GUARNEROS CHUMACERO  
SECRETARIO DE SALUD Y DIRECTOR  
GENERAL DEL ORGANISMO PÚBLICO  
DESCENTRALIZADO SALUD DE TLAXCALA



Fecha del Reporte: 7 de Noviembre de 2014

Trimestre: Periodo 1 (ENE - JUN)

Entidad Federativa: Tlaxcala

Unidad: Dirección General de Promoción de la Salud (DGPS)

Entidad federativa: Tlaxcala

Programa: Promoción de la Salud

Índice	Actividad General	Indicador	Frecuencia de medición	Medición de avance	Meta	Meta programada	Presupuesto	Meta realizada	Porcentaje avance	Estatus
1 1.2.1	Realizar la distribución de cartillas nacionales de salud a todas las entidades federativas del país	Porcentaje de usuarios de los servicios estatales de salud que presentan la Cartilla Nacional de Salud durante la consulta otorgada	Trimestral	Al corte	Número de personas usuarias que presenta la Cartilla Nacional de Salud en relación al total de consultas otorgadas	45.00	\$14,740.53	0.00	0.00 %	A
2 1.2.1	Realizar la distribución de cartillas nacionales de salud a todas las entidades federativas del país	Porcentaje de usuarios de los servicios estatales de salud que presentan la Cartilla Nacional de Salud durante la consulta otorgada	Trimestral	Al corte	Número de personas usuarias que presenta la Cartilla Nacional de Salud en relación al total de consultas otorgadas	45.00	\$14,740.53	0.00	0.00 %	A
3 1.2.1	Realizar la distribución de cartillas nacionales de salud a todas las entidades federativas del país	Porcentaje de usuarios de los servicios estatales de salud que presentan la Cartilla Nacional de Salud durante la consulta otorgada	Trimestral	Al corte	Número de personas usuarias que presenta la Cartilla Nacional de Salud en relación al total de consultas otorgadas	45.00	\$14,740.53	0.00	0.00 %	A
4 1.2.1	Realizar la distribución de cartillas nacionales de salud a todas las entidades federativas del país	Porcentaje de usuarios de los servicios estatales de salud que presentan la Cartilla Nacional de Salud durante la consulta otorgada	Trimestral	Al corte	Número de personas usuarias que presenta la Cartilla Nacional de Salud en relación al total de consultas otorgadas	45.00	\$14,740.53	0.00	0.00 %	A
5 1.2.1	Realizar la distribución de cartillas nacionales de salud a todas las entidades federativas del país	Porcentaje de usuarios de los servicios estatales de salud que presentan la Cartilla Nacional de Salud durante la consulta otorgada	Trimestral	Al corte	Número de personas usuarias que presenta la Cartilla Nacional de Salud en relación al total de consultas otorgadas	45.00	\$14,740.53	0.00	0.00 %	A
6 1.2.1	Realizar la distribución de cartillas nacionales de salud a todas las entidades federativas del país	Porcentaje de usuarios de los servicios estatales de salud que presentan la Cartilla Nacional de Salud durante la consulta otorgada	Trimestral	Al corte	Número de personas usuarias que presenta la Cartilla Nacional de Salud en relación al total de consultas otorgadas	45.00	\$14,740.53	0.00	0.00 %	A
7 1.2.1	Realizar la distribución de cartillas nacionales de salud a todas las entidades federativas del país	Porcentaje de usuarios de los servicios estatales de salud que presentan la Cartilla Nacional de Salud durante la consulta otorgada	Trimestral	Al corte	Número de personas usuarias que presenta la Cartilla Nacional de Salud en relación al total de consultas otorgadas	45.00	\$14,740.53	0.00	0.00 %	A
8 1.2.1	Realizar la distribución de cartillas nacionales de salud a todas las entidades federativas del país	Porcentaje de usuarios de los servicios estatales de salud que presentan la Cartilla Nacional de Salud durante la consulta otorgada	Trimestral	Al corte	Número de personas usuarias que presenta la Cartilla Nacional de Salud en relación al total de consultas otorgadas	45.00	\$14,740.53	0.00	0.00 %	A
9 1.2.1	Realizar la distribución de cartillas nacionales de salud a todas las entidades federativas del país	Porcentaje de usuarios de los servicios estatales de salud que presentan la Cartilla Nacional de Salud durante la consulta otorgada	Trimestral	Al corte	Número de personas usuarias que presenta la Cartilla Nacional de Salud en relación al total de consultas otorgadas	45.00	\$14,740.53	0.00	0.00 %	A
10 1.3.1	Acercar los servicios de promoción de la salud a la población migrante y su familia	Porcentaje de entidades que ofertan acciones de promoción de la salud dirigidas a migrantes en los sitios de origen, tránsito, destino y retorno	Trimestral	Al corte	Número de entidades que ofertan la cartiera de acciones de Promoción de la Salud dirigidas a migrantes y sus familias	1.00	\$64,056.01	0.00	0.00 %	A
11 1.3.1	Acercar los servicios de promoción de la salud a la población migrante y su familia	Porcentaje de entidades que ofertan acciones de promoción de la salud dirigidas a migrantes en los sitios de origen, tránsito, destino y retorno	Trimestral	Al corte	Número de entidades que ofertan la cartiera de acciones de Promoción de la Salud dirigidas a migrantes y sus familias	1.00	\$64,056.01	0.00	0.00 %	A
12 1.3.1	Acercar los servicios de promoción de la salud a la población migrante y su familia	Porcentaje de entidades que ofertan acciones de promoción de la salud dirigidas a migrantes en los sitios de origen, tránsito, destino y retorno	Trimestral	Al corte	Número de entidades que ofertan la cartiera de acciones de Promoción de la Salud dirigidas a migrantes y sus familias	1.00	\$64,056.01	0.00	0.00 %	A
13 1.3.1	Acercar los servicios de promoción de la salud a la población migrante y su familia	Porcentaje de entidades que ofertan acciones de promoción de la salud dirigidas a migrantes en los sitios de origen, tránsito, destino y retorno	Trimestral	Al corte	Número de entidades que ofertan la cartiera de acciones de Promoción de la Salud dirigidas a migrantes y sus familias	1.00	\$64,056.01	0.00	0.00 %	A



Entidad federativa: Tlaxcala

Programa: Promoción de la Salud

Índice	Actividad General	Indicador	Frecuencia de medición	Medición de avance	Meta	Meta programada	Presupuesto	Meta realizada	Porcentaje avance	Estatus
14	1.3.1 Acercar los servicios de promoción de la salud a la población migrante y su familia	Porcentaje de entidades que ofertan acciones de promoción de la salud dirigidas a migrantes en los sitios de origen, tránsito, destino y retorno	Trimestral	Al corte	Número de entidades que ofertan la cartaaera de acciones de Promoción de la Salud dirigidas a migrantes y sus familias	1.00	\$64,056.01	0.00	0.00 %	A
15	1.3.1 Acercar los servicios de promoción de la salud a la población migrante y su familia	Porcentaje de entidades que ofertan acciones de promoción de la salud dirigidas a migrantes en los sitios de origen, tránsito, destino y retorno	Trimestral	Al corte	Número de entidades que ofertan la cartaaera de acciones de Promoción de la Salud dirigidas a migrantes y sus familias	1.00	\$64,056.01	0.00	0.00 %	A
16	1.3.1 Acercar los servicios de promoción de la salud a la población migrante y su familia	Porcentaje de entidades que ofertan acciones de promoción de la salud dirigidas a migrantes en los sitios de origen, tránsito, destino y retorno	Trimestral	Al corte	Número de entidades que ofertan la cartaaera de acciones de Promoción de la Salud dirigidas a migrantes y sus familias	1.00	\$64,056.01	0.00	0.00 %	A
17	1.3.1 Acercar los servicios de promoción de la salud a la población migrante y su familia	Porcentaje de entidades que ofertan acciones de promoción de la salud dirigidas a migrantes en los sitios de origen, tránsito, destino y retorno	Trimestral	Al corte	Número de entidades que ofertan la cartaaera de acciones de Promoción de la Salud dirigidas a migrantes y sus familias	1.00	\$64,056.01	0.00	0.00 %	A
18	1.3.1 Acercar los servicios de promoción de la salud a la población migrante y su familia	Porcentaje de entidades que ofertan acciones de promoción de la salud dirigidas a migrantes en los sitios de origen, tránsito, destino y retorno	Trimestral	Al corte	Número de entidades que ofertan la cartaaera de acciones de Promoción de la Salud dirigidas a migrantes y sus familias	1.00	\$64,056.01	0.00	0.00 %	A
19	1.5.2 Validar escuelas como promotoras de la salud	Número de escuelas públicas validadas como promotoras de la salud	Trimestral	Al corte	Número de escuelas de educación básica, media superior y superior, que cumplen con un 80% o más de avance general de los criterios de validación como Escuela Promotora de la Salud, establecidos en la NOM 009-SSA2-2013, Promoción de la Salud Escolar	256.00	\$268,402.00	15.00	5.00 %	A
20	1.5.2 Validar escuelas como promotoras de la salud	Número de escuelas públicas validadas como promotoras de la salud	Trimestral	Al corte	Número de escuelas de educación básica, media superior y superior, que cumplen con un 80% o más de avance general de los criterios de validación como Escuela Promotora de la Salud, establecidos en la NOM 009-SSA2-2013, Promoción de la Salud Escolar	256.00	\$268,402.00	15.00	5.00 %	A
21	1.5.2 Validar escuelas como promotoras de la salud	Número de escuelas públicas validadas como promotoras de la salud	Trimestral	Al corte	Número de escuelas de educación básica, media superior y superior, que cumplen con un 80% o más de avance general de los criterios de validación como Escuela Promotora de la Salud, establecidos en la NOM 009-SSA2-2013, Promoción de la Salud Escolar	256.00	\$268,402.00	15.00	5.00 %	A
22	1.5.2 Validar escuelas como promotoras de la salud	Número de escuelas públicas validadas como promotoras de la salud	Trimestral	Al corte	Número de escuelas de educación básica, media superior y superior, que cumplen con un 80% o más de avance general de los criterios de validación como Escuela Promotora de la Salud, establecidos en la NOM 009-SSA2-2013, Promoción de la Salud Escolar	256.00	\$268,402.00	15.00	5.00 %	A
23	1.5.2 Validar escuelas como promotoras de la salud	Número de escuelas públicas validadas como promotoras de la salud	Trimestral	Al corte	Número de escuelas de educación básica, media superior y superior, que cumplen con un 80% o más de avance general de los criterios de validación como Escuela Promotora de la Salud, establecidos en la NOM 009-SSA2-2013, Promoción de la Salud Escolar	256.00	\$268,402.00	15.00	5.00 %	A



Entidad federativa: Tlaxcala

Programa: Promoción de la Salud

Índice	Actividad General	Indicador	Frecuencia de medición	Medición de avance	Meta	Meta programada	Presupuesto	Meta realizada	Porcentaje avance	Estatus	
24	1.5.2	Validar escuelas como promotoras de la salud	Número de escuelas públicas validadas como promotoras de la salud	Trimestral	Al corte	Número de escuelas de educación básica, media superior y superior, que cumplen con un 80% o más de avance general de los criterios de validación como Escuela Promotora de la Salud, establecidos en la NOM 009-SSA2-2013, Promoción de la Salud Escolar	256.00	\$268,402.00	15.00	5.00 %	A
25	1.5.2	Validar escuelas como promotoras de la salud	Número de escuelas públicas validadas como promotoras de la salud	Trimestral	Al corte	Número de escuelas de educación básica, media superior y superior, que cumplen con un 80% o más de avance general de los criterios de validación como Escuela Promotora de la Salud, establecidos en la NOM 009-SSA2-2013, Promoción de la Salud Escolar	256.00	\$268,402.00	15.00	5.00 %	A
26	1.5.2	Validar escuelas como promotoras de la salud	Número de escuelas públicas validadas como promotoras de la salud	Trimestral	Al corte	Número de escuelas de educación básica, media superior y superior, que cumplen con un 80% o más de avance general de los criterios de validación como Escuela Promotora de la Salud, establecidos en la NOM 009-SSA2-2013, Promoción de la Salud Escolar	256.00	\$268,402.00	15.00	5.00 %	A
27	1.5.2	Validar escuelas como promotoras de la salud	Número de escuelas públicas validadas como promotoras de la salud	Trimestral	Al corte	Número de escuelas de educación básica, media superior y superior, que cumplen con un 80% o más de avance general de los criterios de validación como Escuela Promotora de la Salud, establecidos en la NOM 009-SSA2-2013, Promoción de la Salud Escolar	256.00	\$268,402.00	15.00	5.00 %	A
28	2.1.1	Fortalecer la capacidad técnica del personal de promoción de la salud	Cursos y eventos de capacitación y actualización al personal estatal de Promoción de la Salud	Anual	Al corte	Cursos y eventos programados dirigidos a responsables estatales, jurisdiccionales y locales de Promoción de la Salud	3.00	\$1,253,900.00	0.00	0.00 %	A
29	2.1.1	Fortalecer la capacidad técnica del personal de promoción de la salud	Cursos y eventos de capacitación y actualización al personal estatal de Promoción de la Salud	Anual	Al corte	Cursos y eventos programados dirigidos a responsables estatales, jurisdiccionales y locales de Promoción de la Salud	3.00	\$1,253,900.00	0.00	0.00 %	A
30	2.1.1	Fortalecer la capacidad técnica del personal de promoción de la salud	Cursos y eventos de capacitación y actualización al personal estatal de Promoción de la Salud	Anual	Al corte	Cursos y eventos programados dirigidos a responsables estatales, jurisdiccionales y locales de Promoción de la Salud	3.00	\$1,253,900.00	0.00	0.00 %	A
31	2.1.1	Fortalecer la capacidad técnica del personal de promoción de la salud	Cursos y eventos de capacitación y actualización al personal estatal de Promoción de la Salud	Anual	Al corte	Cursos y eventos programados dirigidos a responsables estatales, jurisdiccionales y locales de Promoción de la Salud	3.00	\$1,253,900.00	0.00	0.00 %	A
32	2.1.1	Fortalecer la capacidad técnica del personal de promoción de la salud	Cursos y eventos de capacitación y actualización al personal estatal de Promoción de la Salud	Anual	Al corte	Cursos y eventos programados dirigidos a responsables estatales, jurisdiccionales y locales de Promoción de la Salud	3.00	\$1,253,900.00	0.00	0.00 %	A
33	2.1.1	Fortalecer la capacidad técnica del personal de promoción de la salud	Cursos y eventos de capacitación y actualización al personal estatal de Promoción de la Salud	Anual	Al corte	Cursos y eventos programados dirigidos a responsables estatales, jurisdiccionales y locales de Promoción de la Salud	3.00	\$1,253,900.00	0.00	0.00 %	A
34	2.1.1	Fortalecer la capacidad técnica del personal de promoción de la salud	Cursos y eventos de capacitación y actualización al personal estatal de Promoción de la Salud	Anual	Al corte	Cursos y eventos programados dirigidos a responsables estatales, jurisdiccionales y locales de Promoción de la Salud	3.00	\$1,253,900.00	0.00	0.00 %	A



Entidad federativa: Tlaxcala

Programa: Promoción de la Salud

Índice	Actividad General	Indicador	Frecuencia de medición	Medición de avance	Meta	Meta programada	Presupuesto	Meta realizada	Porcentaje avance	Estatus
35	2.1.1 Fortalecer la capacidad técnica del personal de promoción de la salud	Cursos y eventos de capacitación y actualización al personal estatal de Promoción de la Salud	Anual	Al corte	Cursos y eventos programados dirigidos a responsables estatales, jurisdiccionales y locales de Promoción de la Salud	3.00	\$1,253,900.00	0.00	0.00 %	A
36	2.1.1 Fortalecer la capacidad técnica del personal de promoción de la salud	Cursos y eventos de capacitación y actualización al personal estatal de Promoción de la Salud	Anual	Al corte	Cursos y eventos programados dirigidos a responsables estatales, jurisdiccionales y locales de Promoción de la Salud	3.00	\$1,253,900.00	0.00	0.00 %	A
37	2.2.1 Realizar reuniones y talleres comunitarios en promoción de la salud y determinantes sociales	Talleres comunitarios dirigidos a población abierta, indígena, migrante y escolar	Anual	Al corte	Número de talleres comunitarios dirigidos a la población general	9060.00	\$141,477.00	0.00	0.00 %	A
38	2.2.1 Realizar reuniones y talleres comunitarios en promoción de la salud y determinantes sociales	Talleres comunitarios dirigidos a población abierta, indígena, migrante y escolar	Anual	Al corte	Número de talleres comunitarios dirigidos a la población general	9060.00	\$141,477.00	0.00	0.00 %	A
39	2.2.1 Realizar reuniones y talleres comunitarios en promoción de la salud y determinantes sociales	Talleres comunitarios dirigidos a población abierta, indígena, migrante y escolar	Anual	Al corte	Número de talleres comunitarios dirigidos a la población general	9060.00	\$141,477.00	0.00	0.00 %	A
40	2.2.1 Realizar reuniones y talleres comunitarios en promoción de la salud y determinantes sociales	Talleres comunitarios dirigidos a población abierta, indígena, migrante y escolar	Anual	Al corte	Número de talleres comunitarios dirigidos a la población general	9060.00	\$141,477.00	0.00	0.00 %	A
41	2.2.1 Realizar reuniones y talleres comunitarios en promoción de la salud y determinantes sociales	Talleres comunitarios dirigidos a población abierta, indígena, migrante y escolar	Anual	Al corte	Número de talleres comunitarios dirigidos a la población general	9060.00	\$141,477.00	0.00	0.00 %	A
42	2.2.1 Realizar reuniones y talleres comunitarios en promoción de la salud y determinantes sociales	Talleres comunitarios dirigidos a población abierta, indígena, migrante y escolar	Anual	Al corte	Número de talleres comunitarios dirigidos a la población general	9060.00	\$141,477.00	0.00	0.00 %	A
43	2.2.1 Realizar reuniones y talleres comunitarios en promoción de la salud y determinantes sociales	Talleres comunitarios dirigidos a población abierta, indígena, migrante y escolar	Anual	Al corte	Número de talleres comunitarios dirigidos a la población general	9060.00	\$141,477.00	0.00	0.00 %	A
44	2.2.1 Realizar reuniones y talleres comunitarios en promoción de la salud y determinantes sociales	Talleres comunitarios dirigidos a población abierta, indígena, migrante y escolar	Anual	Al corte	Número de talleres comunitarios dirigidos a la población general	9060.00	\$141,477.00	0.00	0.00 %	A
45	2.2.1 Realizar reuniones y talleres comunitarios en promoción de la salud y determinantes sociales	Talleres comunitarios dirigidos a población abierta, indígena, migrante y escolar	Anual	Al corte	Número de talleres comunitarios dirigidos a la población general	9060.00	\$141,477.00	0.00	0.00 %	A
46	4.1.1 Desarrollar materiales educativos con enfoque de mercadotecnia social en salud que promuevan estilos de vida saludables.	Materiales de mercadotecnia social en salud desarrollados	Anual	Al corte	Número de materiales de mercadotecnia social desarrollados (siete por entidad federativa)	7.00	\$7,064,309.00	0.00	0.00 %	A
47	4.1.1 Desarrollar materiales educativos con enfoque de mercadotecnia social en salud que promuevan estilos de vida saludables.	Materiales de mercadotecnia social en salud desarrollados	Anual	Al corte	Número de materiales de mercadotecnia social desarrollados (siete por entidad federativa)	7.00	\$7,064,309.00	0.00	0.00 %	A
48	4.1.1 Desarrollar materiales educativos con enfoque de mercadotecnia social en salud que promuevan estilos de vida saludables.	Materiales de mercadotecnia social en salud desarrollados	Anual	Al corte	Número de materiales de mercadotecnia social desarrollados (siete por entidad federativa)	7.00	\$7,064,309.00	0.00	0.00 %	A
49	4.1.1 Desarrollar materiales educativos con enfoque de mercadotecnia social en salud que promuevan estilos de vida saludables.	Materiales de mercadotecnia social en salud desarrollados	Anual	Al corte	Número de materiales de mercadotecnia social desarrollados (siete por entidad federativa)	7.00	\$7,064,309.00	0.00	0.00 %	A
50	4.1.1 Desarrollar materiales educativos con enfoque de mercadotecnia social en salud que promuevan estilos de vida saludables.	Materiales de mercadotecnia social en salud desarrollados	Anual	Al corte	Número de materiales de mercadotecnia social desarrollados (siete por entidad federativa)	7.00	\$7,064,309.00	0.00	0.00 %	A
51	4.1.1 Desarrollar materiales educativos con enfoque de mercadotecnia social en salud que promuevan estilos de vida saludables.	Materiales de mercadotecnia social en salud desarrollados	Anual	Al corte	Número de materiales de mercadotecnia social desarrollados (siete por entidad federativa)	7.00	\$7,064,309.00	0.00	0.00 %	A
52	4.1.1 Desarrollar materiales educativos con enfoque de mercadotecnia social en salud que promuevan estilos de vida saludables.	Materiales de mercadotecnia social en salud desarrollados	Anual	Al corte	Número de materiales de mercadotecnia social desarrollados (siete por entidad federativa)	7.00	\$7,064,309.00	0.00	0.00 %	A
53	4.1.1 Desarrollar materiales educativos con enfoque de mercadotecnia social en salud que promuevan estilos de vida saludables.	Materiales de mercadotecnia social en salud desarrollados	Anual	Al corte	Número de materiales de mercadotecnia social desarrollados (siete por entidad federativa)	7.00	\$7,064,309.00	0.00	0.00 %	A
54	4.1.1 Desarrollar materiales educativos con enfoque de mercadotecnia social en salud que promuevan estilos de vida saludables.	Materiales de mercadotecnia social en salud desarrollados	Anual	Al corte	Número de materiales de mercadotecnia social desarrollados (siete por entidad federativa)	7.00	\$7,064,309.00	0.00	0.00 %	A



Entidad federativa: Tlaxcala

Programa: Promoción de la Salud

Índice	Actividad General	Indicador	Frecuencia de medición	Medición de avance	Meta	Meta programada	Presupuesto	Meta realizada	Porcentaje avance	Estatus
55	5.1.1 Implementar mecanismos de seguimiento y evaluación de la operación del Programa en todos los niveles de intervención	Acciones de monitoreo, supervisión y seguimiento de los programas de promoción de la salud, realizadas	Trimestral	Al corte	Proporción de acciones de seguimiento y supervisión realizadas por cada entidad federativa	164.00	\$38,693.00	155.00	94.00 %	A
56	5.1.1 Implementar mecanismos de seguimiento y evaluación de la operación del Programa en todos los niveles de intervención	Acciones de monitoreo, supervisión y seguimiento de los programas de promoción de la salud, realizadas	Trimestral	Al corte	Proporción de acciones de seguimiento y supervisión realizadas por cada entidad federativa	164.00	\$38,693.00	155.00	94.00 %	A
57	5.1.1 Implementar mecanismos de seguimiento y evaluación de la operación del Programa en todos los niveles de intervención	Acciones de monitoreo, supervisión y seguimiento de los programas de promoción de la salud, realizadas	Trimestral	Al corte	Proporción de acciones de seguimiento y supervisión realizadas por cada entidad federativa	164.00	\$38,693.00	155.00	94.00 %	A
58	5.1.1 Implementar mecanismos de seguimiento y evaluación de la operación del Programa en todos los niveles de intervención	Acciones de monitoreo, supervisión y seguimiento de los programas de promoción de la salud, realizadas	Trimestral	Al corte	Proporción de acciones de seguimiento y supervisión realizadas por cada entidad federativa	164.00	\$38,693.00	155.00	94.00 %	A
59	5.1.1 Implementar mecanismos de seguimiento y evaluación de la operación del Programa en todos los niveles de intervención	Acciones de monitoreo, supervisión y seguimiento de los programas de promoción de la salud, realizadas	Trimestral	Al corte	Proporción de acciones de seguimiento y supervisión realizadas por cada entidad federativa	164.00	\$38,693.00	155.00	94.00 %	A
60	5.1.1 Implementar mecanismos de seguimiento y evaluación de la operación del Programa en todos los niveles de intervención	Acciones de monitoreo, supervisión y seguimiento de los programas de promoción de la salud, realizadas	Trimestral	Al corte	Proporción de acciones de seguimiento y supervisión realizadas por cada entidad federativa	164.00	\$38,693.00	155.00	94.00 %	A
61	5.1.1 Implementar mecanismos de seguimiento y evaluación de la operación del Programa en todos los niveles de intervención	Acciones de monitoreo, supervisión y seguimiento de los programas de promoción de la salud, realizadas	Trimestral	Al corte	Proporción de acciones de seguimiento y supervisión realizadas por cada entidad federativa	164.00	\$38,693.00	155.00	94.00 %	A
62	5.1.1 Implementar mecanismos de seguimiento y evaluación de la operación del Programa en todos los niveles de intervención	Acciones de monitoreo, supervisión y seguimiento de los programas de promoción de la salud, realizadas	Trimestral	Al corte	Proporción de acciones de seguimiento y supervisión realizadas por cada entidad federativa	164.00	\$38,693.00	155.00	94.00 %	A
63	5.1.1 Implementar mecanismos de seguimiento y evaluación de la operación del Programa en todos los niveles de intervención	Acciones de monitoreo, supervisión y seguimiento de los programas de promoción de la salud, realizadas	Trimestral	Al corte	Proporción de acciones de seguimiento y supervisión realizadas por cada entidad federativa	164.00	\$38,693.00	155.00	94.00 %	A

Programa: Comunidades Saludables

Índice	Actividad General	Indicador	Frecuencia de medición	Medición de avance	Meta	Meta programada	Presupuesto	Meta realizada	Porcentaje avance	Estatus
1	1.1.1 Realizar talleres de capacitación para procuradoras(es) de salud	Porcentaje de cursos-taller para procuradoras(es) de salud	Semestral	Al corte	Cursos taller para procuradoras (es) de salud realizados	109.00	\$30,668.52	0.00	0.00 %	A
2	1.1.1 Realizar talleres de capacitación para procuradoras(es) de salud	Porcentaje de cursos-taller para procuradoras(es) de salud	Semestral	Al corte	Cursos taller para procuradoras (es) de salud realizados	109.00	\$30,668.52	0.00	0.00 %	A
3	1.1.1 Realizar talleres de capacitación para procuradoras(es) de salud	Porcentaje de cursos-taller para procuradoras(es) de salud	Semestral	Al corte	Cursos taller para procuradoras (es) de salud realizados	109.00	\$30,668.52	0.00	0.00 %	A
4	1.1.1 Realizar talleres de capacitación para procuradoras(es) de salud	Porcentaje de cursos-taller para procuradoras(es) de salud	Semestral	Al corte	Cursos taller para procuradoras (es) de salud realizados	109.00	\$30,668.52	0.00	0.00 %	A
5	1.1.1 Realizar talleres de capacitación para procuradoras(es) de salud	Porcentaje de cursos-taller para procuradoras(es) de salud	Semestral	Al corte	Cursos taller para procuradoras (es) de salud realizados	109.00	\$30,668.52	0.00	0.00 %	A
6	1.1.1 Realizar talleres de capacitación para procuradoras(es) de salud	Porcentaje de cursos-taller para procuradoras(es) de salud	Semestral	Al corte	Cursos taller para procuradoras (es) de salud realizados	109.00	\$30,668.52	0.00	0.00 %	A



Entidad federativa: Tlaxcala

Programa: Comunidades Saludables

Índice	Actividad General	Indicador	Frecuencia de medición	Medición de avance	Meta	Meta programada	Presupuesto	Meta realizada	Porcentaje avance	Estatus
7	1.1.1	Realizar talleres de capacitación para procuradoras(es) de salud	Semestral	Al corte	Cursos taller para procuradoras (es) de salud realizados	109.00	\$30,668.52	0.00	0.00 %	A
8	1.1.1	Realizar talleres de capacitación para procuradoras(es) de salud	Semestral	Al corte	Cursos taller para procuradoras (es) de salud realizados	109.00	\$30,668.52	0.00	0.00 %	A
9	1.1.1	Realizar talleres de capacitación para procuradoras(es) de salud	Semestral	Al corte	Cursos taller para procuradoras (es) de salud realizados	109.00	\$30,668.52	0.00	0.00 %	A
10	1.2.1	Realizar cursos de capacitación de promoción de la salud para personal del ayuntamiento	Semestral	Al corte	Cursos de capacitación en promoción de la salud impartidos a personal de los ayuntamientos	1.00	\$26,787.20	1.00	100.00 %	A
11	1.2.1	Realizar cursos de capacitación de promoción de la salud para personal del ayuntamiento	Semestral	Al corte	Cursos de capacitación en promoción de la salud impartidos a personal de los ayuntamientos	1.00	\$26,787.20	1.00	100.00 %	A
12	1.2.1	Realizar cursos de capacitación de promoción de la salud para personal del ayuntamiento	Semestral	Al corte	Cursos de capacitación en promoción de la salud impartidos a personal de los ayuntamientos	1.00	\$26,787.20	1.00	100.00 %	A
13	1.2.1	Realizar cursos de capacitación de promoción de la salud para personal del ayuntamiento	Semestral	Al corte	Cursos de capacitación en promoción de la salud impartidos a personal de los ayuntamientos	1.00	\$26,787.20	1.00	100.00 %	A
14	1.2.1	Realizar cursos de capacitación de promoción de la salud para personal del ayuntamiento	Semestral	Al corte	Cursos de capacitación en promoción de la salud impartidos a personal de los ayuntamientos	1.00	\$26,787.20	1.00	100.00 %	A
15	1.2.1	Realizar cursos de capacitación de promoción de la salud para personal del ayuntamiento	Semestral	Al corte	Cursos de capacitación en promoción de la salud impartidos a personal de los ayuntamientos	1.00	\$26,787.20	1.00	100.00 %	A
16	1.2.1	Realizar cursos de capacitación de promoción de la salud para personal del ayuntamiento	Semestral	Al corte	Cursos de capacitación en promoción de la salud impartidos a personal de los ayuntamientos	1.00	\$26,787.20	1.00	100.00 %	A
17	1.2.1	Realizar cursos de capacitación de promoción de la salud para personal del ayuntamiento	Semestral	Al corte	Cursos de capacitación en promoción de la salud impartidos a personal de los ayuntamientos	1.00	\$26,787.20	1.00	100.00 %	A
18	1.2.1	Realizar cursos de capacitación de promoción de la salud para personal del ayuntamiento	Semestral	Al corte	Cursos de capacitación en promoción de la salud impartidos a personal de los ayuntamientos	1.00	\$26,787.20	1.00	100.00 %	A
19	1.3.1	Realizar cursos de capacitación para el personal de promoción de la salud	Anual	Al corte	Eventos de capacitación para personal de promoción de la salud	1.00	\$24,868.00	1.00	100.00 %	A
20	1.3.1	Realizar cursos de capacitación para el personal de promoción de la salud	Anual	Al corte	Eventos de capacitación para personal de promoción de la salud	1.00	\$24,868.00	1.00	100.00 %	A
21	1.3.1	Realizar cursos de capacitación para el personal de promoción de la salud	Anual	Al corte	Eventos de capacitación para personal de promoción de la salud	1.00	\$24,868.00	1.00	100.00 %	A
22	1.3.1	Realizar cursos de capacitación para el personal de promoción de la salud	Anual	Al corte	Eventos de capacitación para personal de promoción de la salud	1.00	\$24,868.00	1.00	100.00 %	A
23	1.3.1	Realizar cursos de capacitación para el personal de promoción de la salud	Anual	Al corte	Eventos de capacitación para personal de promoción de la salud	1.00	\$24,868.00	1.00	100.00 %	A
24	1.3.1	Realizar cursos de capacitación para el personal de promoción de la salud	Anual	Al corte	Eventos de capacitación para personal de promoción de la salud	1.00	\$24,868.00	1.00	100.00 %	A
25	1.3.1	Realizar cursos de capacitación para el personal de promoción de la salud	Anual	Al corte	Eventos de capacitación para personal de promoción de la salud	1.00	\$24,868.00	1.00	100.00 %	A
26	1.3.1	Realizar cursos de capacitación para el personal de promoción de la salud	Anual	Al corte	Eventos de capacitación para personal de promoción de la salud	1.00	\$24,868.00	1.00	100.00 %	A
27	1.3.1	Realizar cursos de capacitación para el personal de promoción de la salud	Anual	Al corte	Eventos de capacitación para personal de promoción de la salud	1.00	\$24,868.00	1.00	100.00 %	A





Entidad federativa: Tlaxcala

Programa: Comunidades Saludables

Índice	Actividad General	Indicador	Frecuencia de medición	Medición de avance	Meta	Meta programada	Presupuesto	Meta realizada	Porcentaje avance	Estatus
28	2.3.1 Realizar reuniones con los comités de comunidades saludables para la planeación y ejecución de acciones conjuntas	Porcentaje de reuniones de planeación y ejecución de acciones de los comités estatales de comunidades saludables	Trimestral	Al corte	Reuniones con el comité estatal de comunidades saludables	2.00	\$3,000.00	0.00	0.00 %	A
29	2.3.1 Realizar reuniones con los comités de comunidades saludables para la planeación y ejecución de acciones conjuntas	Porcentaje de reuniones de planeación y ejecución de acciones de los comités estatales de comunidades saludables	Trimestral	Al corte	Reuniones con el comité estatal de comunidades saludables	2.00	\$3,000.00	0.00	0.00 %	A
30	2.3.1 Realizar reuniones con los comités de comunidades saludables para la planeación y ejecución de acciones conjuntas	Porcentaje de reuniones de planeación y ejecución de acciones de los comités estatales de comunidades saludables	Trimestral	Al corte	Reuniones con el comité estatal de comunidades saludables	2.00	\$3,000.00	0.00	0.00 %	A
31	2.3.1 Realizar reuniones con los comités de comunidades saludables para la planeación y ejecución de acciones conjuntas	Porcentaje de reuniones de planeación y ejecución de acciones de los comités estatales de comunidades saludables	Trimestral	Al corte	Reuniones con el comité estatal de comunidades saludables	2.00	\$3,000.00	0.00	0.00 %	A
32	2.3.1 Realizar reuniones con los comités de comunidades saludables para la planeación y ejecución de acciones conjuntas	Porcentaje de reuniones de planeación y ejecución de acciones de los comités estatales de comunidades saludables	Trimestral	Al corte	Reuniones con el comité estatal de comunidades saludables	2.00	\$3,000.00	0.00	0.00 %	A
33	2.3.1 Realizar reuniones con los comités de comunidades saludables para la planeación y ejecución de acciones conjuntas	Porcentaje de reuniones de planeación y ejecución de acciones de los comités estatales de comunidades saludables	Trimestral	Al corte	Reuniones con el comité estatal de comunidades saludables	2.00	\$3,000.00	0.00	0.00 %	A
34	2.3.1 Realizar reuniones con los comités de comunidades saludables para la planeación y ejecución de acciones conjuntas	Porcentaje de reuniones de planeación y ejecución de acciones de los comités estatales de comunidades saludables	Trimestral	Al corte	Reuniones con el comité estatal de comunidades saludables	2.00	\$3,000.00	0.00	0.00 %	A
35	2.3.1 Realizar reuniones con los comités de comunidades saludables para la planeación y ejecución de acciones conjuntas	Porcentaje de reuniones de planeación y ejecución de acciones de los comités estatales de comunidades saludables	Trimestral	Al corte	Reuniones con el comité estatal de comunidades saludables	2.00	\$3,000.00	0.00	0.00 %	A
36	2.3.1 Realizar reuniones con los comités de comunidades saludables para la planeación y ejecución de acciones conjuntas	Porcentaje de reuniones de planeación y ejecución de acciones de los comités estatales de comunidades saludables	Trimestral	Al corte	Reuniones con el comité estatal de comunidades saludables	2.00	\$3,000.00	0.00	0.00 %	A
37	2.4.1 Concluir el proceso para la acreditación de comunidades como saludables	Porcentaje de comunidades acreditadas como saludables	Anual	Al corte	Comunidades acreditadas como saludables	30.00	\$22,890.00	0.00	0.00 %	A
38	2.4.1 Concluir el proceso para la acreditación de comunidades como saludables	Porcentaje de comunidades acreditadas como saludables	Anual	Al corte	Comunidades acreditadas como saludables	30.00	\$22,890.00	0.00	0.00 %	A
39	2.4.1 Concluir el proceso para la acreditación de comunidades como saludables	Porcentaje de comunidades acreditadas como saludables	Anual	Al corte	Comunidades acreditadas como saludables	30.00	\$22,890.00	0.00	0.00 %	A
40	2.4.1 Concluir el proceso para la acreditación de comunidades como saludables	Porcentaje de comunidades acreditadas como saludables	Anual	Al corte	Comunidades acreditadas como saludables	30.00	\$22,890.00	0.00	0.00 %	A
41	2.4.1 Concluir el proceso para la acreditación de comunidades como saludables	Porcentaje de comunidades acreditadas como saludables	Anual	Al corte	Comunidades acreditadas como saludables	30.00	\$22,890.00	0.00	0.00 %	A
42	2.4.1 Concluir el proceso para la acreditación de comunidades como saludables	Porcentaje de comunidades acreditadas como saludables	Anual	Al corte	Comunidades acreditadas como saludables	30.00	\$22,890.00	0.00	0.00 %	A
43	2.4.1 Concluir el proceso para la acreditación de comunidades como saludables	Porcentaje de comunidades acreditadas como saludables	Anual	Al corte	Comunidades acreditadas como saludables	30.00	\$22,890.00	0.00	0.00 %	A
44	2.4.1 Concluir el proceso para la acreditación de comunidades como saludables	Porcentaje de comunidades acreditadas como saludables	Anual	Al corte	Comunidades acreditadas como saludables	30.00	\$22,890.00	0.00	0.00 %	A



Entidad federativa: Tlaxcala

Programa: Comunidades Saludables

Índice	Actividad General	Indicador	Frecuencia de medición	Medición de avance	Meta	Meta programada	Presupuesto	Meta realizada	Porcentaje avance	Estatus
45	2.4.1	Concluir el proceso para la acreditación de comunidades como saludables	Porcentaje de comunidades acreditadas como saludables	Anual	Al corte	Comunidades acreditadas como saludables	30.00	\$22,890.00	0.00 0.00 %	A
46	3.2.1	Asesorar a los municipios sobre la elaboración de proyectos municipales de promoción de la salud	Porcentaje de municipios asesorados en la elaboración de proyectos municipales de promoción de la salud	Anual	Al corte	Municipios asesorados en la proyectos municipales de promoción de la salud	50.00	\$2,470.00	50.00 100.00 %	A
47	3.2.1	Asesorar a los municipios sobre la elaboración de proyectos municipales de promoción de la salud	Porcentaje de municipios asesorados en la elaboración de proyectos municipales de promoción de la salud	Anual	Al corte	Municipios asesorados en la proyectos municipales de promoción de la salud	50.00	\$2,470.00	50.00 100.00 %	A
48	3.2.1	Asesorar a los municipios sobre la elaboración de proyectos municipales de promoción de la salud	Porcentaje de municipios asesorados en la elaboración de proyectos municipales de promoción de la salud	Anual	Al corte	Municipios asesorados en la proyectos municipales de promoción de la salud	50.00	\$2,470.00	50.00 100.00 %	A
49	3.2.1	Asesorar a los municipios sobre la elaboración de proyectos municipales de promoción de la salud	Porcentaje de municipios asesorados en la elaboración de proyectos municipales de promoción de la salud	Anual	Al corte	Municipios asesorados en la proyectos municipales de promoción de la salud	50.00	\$2,470.00	50.00 100.00 %	A
50	3.2.1	Asesorar a los municipios sobre la elaboración de proyectos municipales de promoción de la salud	Porcentaje de municipios asesorados en la elaboración de proyectos municipales de promoción de la salud	Anual	Al corte	Municipios asesorados en la proyectos municipales de promoción de la salud	50.00	\$2,470.00	50.00 100.00 %	A
51	3.2.1	Asesorar a los municipios sobre la elaboración de proyectos municipales de promoción de la salud	Porcentaje de municipios asesorados en la elaboración de proyectos municipales de promoción de la salud	Anual	Al corte	Municipios asesorados en la proyectos municipales de promoción de la salud	50.00	\$2,470.00	50.00 100.00 %	A
52	3.2.1	Asesorar a los municipios sobre la elaboración de proyectos municipales de promoción de la salud	Porcentaje de municipios asesorados en la elaboración de proyectos municipales de promoción de la salud	Anual	Al corte	Municipios asesorados en la proyectos municipales de promoción de la salud	50.00	\$2,470.00	50.00 100.00 %	A
53	3.2.1	Asesorar a los municipios sobre la elaboración de proyectos municipales de promoción de la salud	Porcentaje de municipios asesorados en la elaboración de proyectos municipales de promoción de la salud	Anual	Al corte	Municipios asesorados en la proyectos municipales de promoción de la salud	50.00	\$2,470.00	50.00 100.00 %	A
54	3.2.1	Asesorar a los municipios sobre la elaboración de proyectos municipales de promoción de la salud	Porcentaje de municipios asesorados en la elaboración de proyectos municipales de promoción de la salud	Anual	Al corte	Municipios asesorados en la proyectos municipales de promoción de la salud	50.00	\$2,470.00	50.00 100.00 %	A
55	3.8.1	Realizar reuniones con presidentes municipales	Porcentaje de reuniones con presidentes municipales	Semestral	Al corte	Reuniones con presidentes municipales	1.00	\$5,600.00	1.00 100.00 %	A
56	3.8.1	Realizar reuniones con presidentes municipales	Porcentaje de reuniones con presidentes municipales	Semestral	Al corte	Reuniones con presidentes municipales	1.00	\$5,600.00	1.00 100.00 %	A
57	3.8.1	Realizar reuniones con presidentes municipales	Porcentaje de reuniones con presidentes municipales	Semestral	Al corte	Reuniones con presidentes municipales	1.00	\$5,600.00	1.00 100.00 %	A
58	3.8.1	Realizar reuniones con presidentes municipales	Porcentaje de reuniones con presidentes municipales	Semestral	Al corte	Reuniones con presidentes municipales	1.00	\$5,600.00	1.00 100.00 %	A
59	3.8.1	Realizar reuniones con presidentes municipales	Porcentaje de reuniones con presidentes municipales	Semestral	Al corte	Reuniones con presidentes municipales	1.00	\$5,600.00	1.00 100.00 %	A
60	3.8.1	Realizar reuniones con presidentes municipales	Porcentaje de reuniones con presidentes municipales	Semestral	Al corte	Reuniones con presidentes municipales	1.00	\$5,600.00	1.00 100.00 %	A
61	3.8.1	Realizar reuniones con presidentes municipales	Porcentaje de reuniones con presidentes municipales	Semestral	Al corte	Reuniones con presidentes municipales	1.00	\$5,600.00	1.00 100.00 %	A
62	3.8.1	Realizar reuniones con presidentes municipales	Porcentaje de reuniones con presidentes municipales	Semestral	Al corte	Reuniones con presidentes municipales	1.00	\$5,600.00	1.00 100.00 %	A
63	3.8.1	Realizar reuniones con presidentes municipales	Porcentaje de reuniones con presidentes municipales	Semestral	Al corte	Reuniones con presidentes municipales	1.00	\$5,600.00	1.00 100.00 %	A
64	4.2.1	Realizar visitas de supervisión al programa y a los proyectos municipales ganadores	Porcentaje de visitas de supervisión al programa y proyectos municipales ganadores	Anual	Al corte	Visitas de supervisión al programa y proyectos ganadores	5.00	\$2,500.00	0.00 0.00 %	A
65	4.2.1	Realizar visitas de supervisión al programa y a los proyectos municipales ganadores	Porcentaje de visitas de supervisión al programa y proyectos municipales ganadores	Anual	Al corte	Visitas de supervisión al programa y proyectos ganadores	5.00	\$2,500.00	0.00 0.00 %	A
66	4.2.1	Realizar visitas de supervisión al programa y a los proyectos municipales ganadores	Porcentaje de visitas de supervisión al programa y proyectos municipales ganadores	Anual	Al corte	Visitas de supervisión al programa y proyectos ganadores	5.00	\$2,500.00	0.00 0.00 %	A



Entidad federativa: Tlaxcala

Programa: Comunidades Saludables

Índice	Actividad General	Indicador	Frecuencia de medición	Medición de avance	Meta	Meta programada	Presupuesto	Meta realizada	Porcentaje avance	Estatus
67	4.2.1 Realizar visitas de supervisión al programa y a los proyectos municipales ganadores	Porcentaje de visitas de supervisión al programa y proyectos municipales ganadores	Anual	Al corte	Visitas de supervisión al programa y proyectos ganadores	5.00	\$2,500.00	0.00	0.00 %	A
68	4.2.1 Realizar visitas de supervisión al programa y a los proyectos municipales ganadores	Porcentaje de visitas de supervisión al programa y proyectos municipales ganadores	Anual	Al corte	Visitas de supervisión al programa y proyectos ganadores	5.00	\$2,500.00	0.00	0.00 %	A
69	4.2.1 Realizar visitas de supervisión al programa y a los proyectos municipales ganadores	Porcentaje de visitas de supervisión al programa y proyectos municipales ganadores	Anual	Al corte	Visitas de supervisión al programa y proyectos ganadores	5.00	\$2,500.00	0.00	0.00 %	A
70	4.2.1 Realizar visitas de supervisión al programa y a los proyectos municipales ganadores	Porcentaje de visitas de supervisión al programa y proyectos municipales ganadores	Anual	Al corte	Visitas de supervisión al programa y proyectos ganadores	5.00	\$2,500.00	0.00	0.00 %	A
71	4.2.1 Realizar visitas de supervisión al programa y a los proyectos municipales ganadores	Porcentaje de visitas de supervisión al programa y proyectos municipales ganadores	Anual	Al corte	Visitas de supervisión al programa y proyectos ganadores	5.00	\$2,500.00	0.00	0.00 %	A
72	4.2.1 Realizar visitas de supervisión al programa y a los proyectos municipales ganadores	Porcentaje de visitas de supervisión al programa y proyectos municipales ganadores	Anual	Al corte	Visitas de supervisión al programa y proyectos ganadores	5.00	\$2,500.00	0.00	0.00 %	A

Programa: Alimentación y Actividad

Índice	Actividad General	Indicador	Frecuencia de medición	Medición de avance	Meta	Meta programada	Presupuesto	Meta realizada	Porcentaje avance	Estatus
1	1.1.1 Realizar estrategias educativas para llevar a cabo la promoción de una dieta correcta, el consumo de agua, la activación física y la prevención de enfermedades asociadas	Eventos educativos para la promoción de la alimentación correcta, consumo de agua, activación física en diferentes entornos	Anual	Acumulable	Realizar anualmente al menos un evento estatal educativo para la promoción de la alimentación correcta, consumo de agua, activación física en diferentes entornos	2.00	\$3,063,647.00	0.00	0.00 %	A
2	1.1.1 Realizar estrategias educativas para llevar a cabo la promoción de una dieta correcta, el consumo de agua, la activación física y la prevención de enfermedades asociadas	Eventos educativos para la promoción de la alimentación correcta, consumo de agua, activación física en diferentes entornos	Anual	Acumulable	Realizar anualmente al menos un evento estatal educativo para la promoción de la alimentación correcta, consumo de agua, activación física en diferentes entornos	2.00	\$3,063,647.00	0.00	0.00 %	A
3	1.1.1 Realizar estrategias educativas para llevar a cabo la promoción de una dieta correcta, el consumo de agua, la activación física y la prevención de enfermedades asociadas	Eventos educativos para la promoción de la alimentación correcta, consumo de agua, activación física en diferentes entornos	Anual	Acumulable	Realizar anualmente al menos un evento estatal educativo para la promoción de la alimentación correcta, consumo de agua, activación física en diferentes entornos	2.00	\$3,063,647.00	0.00	0.00 %	A
4	1.1.1 Realizar estrategias educativas para llevar a cabo la promoción de una dieta correcta, el consumo de agua, la activación física y la prevención de enfermedades asociadas	Eventos educativos para la promoción de la alimentación correcta, consumo de agua, activación física en diferentes entornos	Anual	Acumulable	Realizar anualmente al menos un evento estatal educativo para la promoción de la alimentación correcta, consumo de agua, activación física en diferentes entornos	2.00	\$3,063,647.00	0.00	0.00 %	A
5	1.1.1 Realizar estrategias educativas para llevar a cabo la promoción de una dieta correcta, el consumo de agua, la activación física y la prevención de enfermedades asociadas	Eventos educativos para la promoción de la alimentación correcta, consumo de agua, activación física en diferentes entornos	Anual	Acumulable	Realizar anualmente al menos un evento estatal educativo para la promoción de la alimentación correcta, consumo de agua, activación física en diferentes entornos	2.00	\$3,063,647.00	0.00	0.00 %	A
6	1.1.1 Realizar estrategias educativas para llevar a cabo la promoción de una dieta correcta, el consumo de agua, la activación física y la prevención de enfermedades asociadas	Eventos educativos para la promoción de la alimentación correcta, consumo de agua, activación física en diferentes entornos	Anual	Acumulable	Realizar anualmente al menos un evento estatal educativo para la promoción de la alimentación correcta, consumo de agua, activación física en diferentes entornos	2.00	\$3,063,647.00	0.00	0.00 %	A
7	1.1.1 Realizar estrategias educativas para llevar a cabo la promoción de una dieta correcta, el consumo de agua, la activación física y la prevención de enfermedades asociadas	Eventos educativos para la promoción de la alimentación correcta, consumo de agua, activación física en diferentes entornos	Anual	Acumulable	Realizar anualmente al menos un evento estatal educativo para la promoción de la alimentación correcta, consumo de agua, activación física en diferentes entornos	2.00	\$3,063,647.00	0.00	0.00 %	A



Entidad federativa: Tlaxcala

Programa: Alimentación y Actividad

Índice	Actividad General	Indicador	Frecuencia de medición	Medición de avance	Meta	Meta programada	Presupuesto	Meta realizada	Porcentaje avance	Estatus	
8	1.1.1	Realizar estrategias educativas para llevar a cabo la promoción de una dieta correcta, el consumo de agua, la activación física y la prevención de enfermedades asociadas	Eventos educativos para la promoción de la alimentación correcta, consumo de agua, activación física en diferentes entornos	Anual	Acumulable	Realizar anualmente al menos un evento estatal educativo para la promoción de la alimentación correcta, consumo de agua, activación física en diferentes entornos	2.00	\$3,063,647.00	0.00	0.00 %	A
9	1.1.1	Realizar estrategias educativas para llevar a cabo la promoción de una dieta correcta, el consumo de agua, la activación física y la prevención de enfermedades asociadas	Eventos educativos para la promoción de la alimentación correcta, consumo de agua, activación física en diferentes entornos	Anual	Acumulable	Realizar anualmente al menos un evento estatal educativo para la promoción de la alimentación correcta, consumo de agua, activación física en diferentes entornos	2.00	\$3,063,647.00	0.00	0.00 %	A
10	2.1.1	Realizar campañas y eventos de difusión, de la importancia de la lactancia materna exclusiva como factor protector	Campañas y eventos de sensibilización de la lactancia materna exclusiva y alimentación complementaria	Anual	Acumulable	Realizar anualmente al menos una campaña y evento de sensibilización de la lactancia materna exclusiva y alimentación complementaria	1.00	\$130,000.00	0.00	0.00 %	A
11	2.1.1	Realizar campañas y eventos de difusión, de la importancia de la lactancia materna exclusiva como factor protector	Campañas y eventos de sensibilización de la lactancia materna exclusiva y alimentación complementaria	Anual	Acumulable	Realizar anualmente al menos una campaña y evento de sensibilización de la lactancia materna exclusiva y alimentación complementaria	1.00	\$130,000.00	0.00	0.00 %	A
12	2.1.1	Realizar campañas y eventos de difusión, de la importancia de la lactancia materna exclusiva como factor protector	Campañas y eventos de sensibilización de la lactancia materna exclusiva y alimentación complementaria	Anual	Acumulable	Realizar anualmente al menos una campaña y evento de sensibilización de la lactancia materna exclusiva y alimentación complementaria	1.00	\$130,000.00	0.00	0.00 %	A
13	2.1.1	Realizar campañas y eventos de difusión, de la importancia de la lactancia materna exclusiva como factor protector	Campañas y eventos de sensibilización de la lactancia materna exclusiva y alimentación complementaria	Anual	Acumulable	Realizar anualmente al menos una campaña y evento de sensibilización de la lactancia materna exclusiva y alimentación complementaria	1.00	\$130,000.00	0.00	0.00 %	A
14	2.1.1	Realizar campañas y eventos de difusión, de la importancia de la lactancia materna exclusiva como factor protector	Campañas y eventos de sensibilización de la lactancia materna exclusiva y alimentación complementaria	Anual	Acumulable	Realizar anualmente al menos una campaña y evento de sensibilización de la lactancia materna exclusiva y alimentación complementaria	1.00	\$130,000.00	0.00	0.00 %	A
15	2.1.1	Realizar campañas y eventos de difusión, de la importancia de la lactancia materna exclusiva como factor protector	Campañas y eventos de sensibilización de la lactancia materna exclusiva y alimentación complementaria	Anual	Acumulable	Realizar anualmente al menos una campaña y evento de sensibilización de la lactancia materna exclusiva y alimentación complementaria	1.00	\$130,000.00	0.00	0.00 %	A
16	2.1.1	Realizar campañas y eventos de difusión, de la importancia de la lactancia materna exclusiva como factor protector	Campañas y eventos de sensibilización de la lactancia materna exclusiva y alimentación complementaria	Anual	Acumulable	Realizar anualmente al menos una campaña y evento de sensibilización de la lactancia materna exclusiva y alimentación complementaria	1.00	\$130,000.00	0.00	0.00 %	A
17	2.1.1	Realizar campañas y eventos de difusión, de la importancia de la lactancia materna exclusiva como factor protector	Campañas y eventos de sensibilización de la lactancia materna exclusiva y alimentación complementaria	Anual	Acumulable	Realizar anualmente al menos una campaña y evento de sensibilización de la lactancia materna exclusiva y alimentación complementaria	1.00	\$130,000.00	0.00	0.00 %	A
18	2.1.1	Realizar campañas y eventos de difusión, de la importancia de la lactancia materna exclusiva como factor protector	Campañas y eventos de sensibilización de la lactancia materna exclusiva y alimentación complementaria	Anual	Acumulable	Realizar anualmente al menos una campaña y evento de sensibilización de la lactancia materna exclusiva y alimentación complementaria	1.00	\$130,000.00	0.00	0.00 %	A
19	4.2.1	Efectuar campañas de mercadotecnia a nivel estatal, regional y local de promoción de la alimentación correcta, consumo de agua simple potable y activación física	Desarrollo de campañas educativas de promoción de estilos de vida saludables	Anual	Acumulable	Realizar por lo menos una campaña de mercadotecnia a nivel estatal, regional y local de promoción de la alimentación correcta, consumo de agua simple potable y activación física	1.00	\$893,000.00	0.00	0.00 %	A
20	4.2.1	Efectuar campañas de mercadotecnia a nivel estatal, regional y local de promoción de la alimentación correcta, consumo de agua simple potable y activación física	Desarrollo de campañas educativas de promoción de estilos de vida saludables	Anual	Acumulable	Realizar por lo menos una campaña de mercadotecnia a nivel estatal, regional y local de promoción de la alimentación correcta, consumo de agua simple potable y activación física	1.00	\$893,000.00	0.00	0.00 %	A



Entidad federativa: Tlaxcala

Programa: Alimentación y Actividad

Índice	Actividad General	Indicador	Frecuencia de medición	Medición de avance	Meta	Meta programada	Presupuesto	Meta realizada	Porcentaje avance	Estatus	
21	4.2.1	Efectuar campañas de mercadotecnia a nivel estatal, regional y local de promoción de la alimentación correcta, consumo de agua simple potable estilos de vida saludables y activación física	Desarrollo de campañas educativas de promoción de la alimentación correcta, consumo de agua simple potable estilos de vida saludables y activación física	Anual	Acumulable	Realizar por lo menos una campaña de mercadotecnia a nivel estatal, regional y local de promoción de la alimentación correcta, consumo de agua simple potable y activación física	1.00	\$893,000.00	0.00	0.00 %	A
22	4.2.1	Efectuar campañas de mercadotecnia a nivel estatal, regional y local de promoción de la alimentación correcta, consumo de agua simple potable estilos de vida saludables y activación física	Desarrollo de campañas educativas de promoción de la alimentación correcta, consumo de agua simple potable estilos de vida saludables y activación física	Anual	Acumulable	Realizar por lo menos una campaña de mercadotecnia a nivel estatal, regional y local de promoción de la alimentación correcta, consumo de agua simple potable y activación física	1.00	\$893,000.00	0.00	0.00 %	A
23	4.2.1	Efectuar campañas de mercadotecnia a nivel estatal, regional y local de promoción de la alimentación correcta, consumo de agua simple potable estilos de vida saludables y activación física	Desarrollo de campañas educativas de promoción de la alimentación correcta, consumo de agua simple potable estilos de vida saludables y activación física	Anual	Acumulable	Realizar por lo menos una campaña de mercadotecnia a nivel estatal, regional y local de promoción de la alimentación correcta, consumo de agua simple potable y activación física	1.00	\$893,000.00	0.00	0.00 %	A
24	4.2.1	Efectuar campañas de mercadotecnia a nivel estatal, regional y local de promoción de la alimentación correcta, consumo de agua simple potable estilos de vida saludables y activación física	Desarrollo de campañas educativas de promoción de la alimentación correcta, consumo de agua simple potable estilos de vida saludables y activación física	Anual	Acumulable	Realizar por lo menos una campaña de mercadotecnia a nivel estatal, regional y local de promoción de la alimentación correcta, consumo de agua simple potable y activación física	1.00	\$893,000.00	0.00	0.00 %	A
25	4.2.1	Efectuar campañas de mercadotecnia a nivel estatal, regional y local de promoción de la alimentación correcta, consumo de agua simple potable estilos de vida saludables y activación física	Desarrollo de campañas educativas de promoción de la alimentación correcta, consumo de agua simple potable estilos de vida saludables y activación física	Anual	Acumulable	Realizar por lo menos una campaña de mercadotecnia a nivel estatal, regional y local de promoción de la alimentación correcta, consumo de agua simple potable y activación física	1.00	\$893,000.00	0.00	0.00 %	A
26	4.2.1	Efectuar campañas de mercadotecnia a nivel estatal, regional y local de promoción de la alimentación correcta, consumo de agua simple potable estilos de vida saludables y activación física	Desarrollo de campañas educativas de promoción de la alimentación correcta, consumo de agua simple potable estilos de vida saludables y activación física	Anual	Acumulable	Realizar por lo menos una campaña de mercadotecnia a nivel estatal, regional y local de promoción de la alimentación correcta, consumo de agua simple potable y activación física	1.00	\$893,000.00	0.00	0.00 %	A
27	4.2.1	Efectuar campañas de mercadotecnia a nivel estatal, regional y local de promoción de la alimentación correcta, consumo de agua simple potable estilos de vida saludables y activación física	Desarrollo de campañas educativas de promoción de la alimentación correcta, consumo de agua simple potable estilos de vida saludables y activación física	Anual	Acumulable	Realizar por lo menos una campaña de mercadotecnia a nivel estatal, regional y local de promoción de la alimentación correcta, consumo de agua simple potable y activación física	1.00	\$893,000.00	0.00	0.00 %	A
28	5.1.1	Realizar eventos de capacitaciones sobre las recomendaciones para una alimentación correcta, la ingesta de agua simple potable y la práctica de activación física, así como sus beneficios.	Capacitación a sobre las recomendaciones para una alimentación correcta, consumo de agua simple y práctica de activación física	Anual	Acumulable	Realizar por lo menos un evento de capacitacione añ personal de salud sobre las recomendaciones para una alimentación correcta, la ingesta de agua simple potable y la práctica de activación física, así como sus beneficios.	1.00	\$45,000.00	0.00	0.00 %	A
29	5.1.1	Realizar eventos de capacitaciones sobre las recomendaciones para una alimentación correcta, la ingesta de agua simple potable y la práctica de activación física, así como sus beneficios.	Capacitación a sobre las recomendaciones para una alimentación correcta, consumo de agua simple y práctica de activación física	Anual	Acumulable	Realizar por lo menos un evento de capacitacione añ personal de salud sobre las recomendaciones para una alimentación correcta, la ingesta de agua simple potable y la práctica de activación física, así como sus beneficios.	1.00	\$45,000.00	0.00	0.00 %	A
30	5.1.1	Realizar eventos de capacitaciones sobre las recomendaciones para una alimentación correcta, la ingesta de agua simple potable y la práctica de activación física, así como sus beneficios.	Capacitación a sobre las recomendaciones para una alimentación correcta, consumo de agua simple y práctica de activación física	Anual	Acumulable	Realizar por lo menos un evento de capacitacione añ personal de salud sobre las recomendaciones para una alimentación correcta, la ingesta de agua simple potable y la práctica de activación física, así como sus beneficios.	1.00	\$45,000.00	0.00	0.00 %	A



Entidad federativa: Tlaxcala

Programa: Alimentación y Actividad


Índice	Actividad General	Indicador	Frecuencia de medición	Medición de avance	Meta	Meta programada	Presupuesto	Meta realizada	Porcentaje avance	Estatus
31 5.1.1	Realizar eventos de capacitaciones sobre las recomendaciones para una alimentación correcta, la ingesta de agua simple potable y la práctica de activación física, así como sus beneficios.	Capacitación a sobre las recomendaciones para una alimentación correcta, consumo de agua simple y práctica de activación física	Anual	Acumulable	Realizar por lo menos un evento de capacitacione añ personal de salud sobre las recomendaciones para una alimentación correcta, la ingesta de agua simple potable y la práctica de activación física, así como sus beneficios.	1.00	\$45,000.00	0.00	0.00 %	A
32 5.1.1	Realizar eventos de capacitaciones sobre las recomendaciones para una alimentación correcta, la ingesta de agua simple potable y la práctica de activación física, así como sus beneficios.	Capacitación a sobre las recomendaciones para una alimentación correcta, consumo de agua simple y práctica de activación física	Anual	Acumulable	Realizar por lo menos un evento de capacitacione añ personal de salud sobre las recomendaciones para una alimentación correcta, la ingesta de agua simple potable y la práctica de activación física, así como sus beneficios.	1.00	\$45,000.00	0.00	0.00 %	A
33 5.1.1	Realizar eventos de capacitaciones sobre las recomendaciones para una alimentación correcta, la ingesta de agua simple potable y la práctica de activación física, así como sus beneficios.	Capacitación a sobre las recomendaciones para una alimentación correcta, consumo de agua simple y práctica de activación física	Anual	Acumulable	Realizar por lo menos un evento de capacitacione añ personal de salud sobre las recomendaciones para una alimentación correcta, la ingesta de agua simple potable y la práctica de activación física, así como sus beneficios.	1.00	\$45,000.00	0.00	0.00 %	A
34 5.1.1	Realizar eventos de capacitaciones sobre las recomendaciones para una alimentación correcta, la ingesta de agua simple potable y la práctica de activación física, así como sus beneficios.	Capacitación a sobre las recomendaciones para una alimentación correcta, consumo de agua simple y práctica de activación física	Anual	Acumulable	Realizar por lo menos un evento de capacitacione añ personal de salud sobre las recomendaciones para una alimentación correcta, la ingesta de agua simple potable y la práctica de activación física, así como sus beneficios.	1.00	\$45,000.00	0.00	0.00 %	A
35 5.1.1	Realizar eventos de capacitaciones sobre las recomendaciones para una alimentación correcta, la ingesta de agua simple potable y la práctica de activación física, así como sus beneficios.	Capacitación a sobre las recomendaciones para una alimentación correcta, consumo de agua simple y práctica de activación física	Anual	Acumulable	Realizar por lo menos un evento de capacitacione añ personal de salud sobre las recomendaciones para una alimentación correcta, la ingesta de agua simple potable y la práctica de activación física, así como sus beneficios.	1.00	\$45,000.00	0.00	0.00 %	A
36 5.1.1	Realizar eventos de capacitaciones sobre las recomendaciones para una alimentación correcta, la ingesta de agua simple potable y la práctica de activación física, así como sus beneficios.	Capacitación a sobre las recomendaciones para una alimentación correcta, consumo de agua simple y práctica de activación física	Anual	Acumulable	Realizar por lo menos un evento de capacitacione añ personal de salud sobre las recomendaciones para una alimentación correcta, la ingesta de agua simple potable y la práctica de activación física, así como sus beneficios.	1.00	\$45,000.00	0.00	0.00 %	A




INFORME ACUMULADO SOBRE AVANCES DE INDICADORES ESTATALES  
SUSTENTO NORMATIVO: CONVENIO ESPECIFICO, AFASPE, EJERCICIO 2014

Comentarios: Sin comentarios


AUTORIZA

  
DR. JOSÉ MOISÉS JAVIER GUEVARA ARENAS  
DIRECTOR DE SERVICIOS DE SALUD

ELABORÓ

  
C.P. JOEL TRINIDAD ORDONEZ CARRERA  
DIRECTOR DE ADMINISTRACIÓN

Vo. Bo.

  
DR. ALEJANDRO GUARNEROS CHUMACERO  
SECRETARIO DE SALUD Y DIRECTOR  
GENERAL DEL ORGANISMO PÚBLICO  
DESCENTRALIZADO SALUD DE TLAXCALA