

BALANZA DE COMPROBACION
DEL 01 DE NOVIEMBRE AL 31 DE DICIEMBRE DE 2012
(PESOS)

	SALDO ANTERIOR	MOVIMIENTOS ACUMULADOS		SALDO ACTUAL
		DEBE	HABER	
ACTIVO				
FONDO FIJO	482,500	10,000	492,500	0
BANCOS	235,148,178	2,493,144,269	2,361,906,626	366,385,821
INVERSIONES	331,449,145	937,161,951	1,041,720,948	226,890,148
ALMACEN	145,871,532	113,550,638	157,629,942	101,792,228
DEUDORES DIVERSOS	10,037,535	8,468,731	11,949,240	6,557,026
CUENTAS POR COBRAR	18,020,949	70,608,289	62,136,369	26,492,869
ACTIVO CIRCULANTE	741,009,839	3,622,943,878	3,635,835,625	728,118,092
BIENES MUEBLES	276,175,865	17,286,115	0	293,461,980
BIENES INMUEBLES	50,945,813	24,940,617	0	75,886,430
ACTIVO FIJO	327,121,678	42,226,732	0	369,348,410
TOTAL ACTIVO	1,068,131,517	3,665,170,610	3,635,835,625	1,097,466,502
PASIVO				
PROVEEDORES	40,319,661	586,671,698	619,645,798	73,293,761
ACREEDORES DIVERSOS	281,181,372	60,295,285	24,613,031	245,499,118
FONDO EN ADMON A CTA DE 3ROS	90,828,469	238,981,100	179,809,008	31,656,377
PASIVO CORTO PLAZO	412,329,502	885,948,083	824,067,837	350,449,256
TOTAL PASIVO	412,329,502	885,948,083	824,067,837	350,449,256
PATRIMONIO				
BIENES MUEBLES E INMUEBLES	327,121,678	0	42,226,732	369,348,410
RESULTADO DE EJ ANT	-70,073,863	52,053	0	-70,125,916
EXISTENCIAS EN ALMACEN	117,219,348	46,622,246	2,542,942	73,140,044
TOTAL PATRIMONIO	374,267,163	46,674,299	44,769,674	372,362,538
INGRESOS				
PARTICIPACIONES	216,360,361	2,000,060	73,881,790	288,242,091
CONVENIOS	615,199,886	20,928,336	498,221,585	1,092,493,135
RAMO XXXIII	805,643,950	31,499	234,141,247	1,039,753,698
DERECHOS	14,450,603	9,574	1,614,888	16,055,917
PRODUCTOS	5,147,910	1,091,384	1,845,119	5,901,645
APROVECHAMIENTOS	0	0	0	0
TOTAL INGRESOS	1,656,802,710	24,060,853	809,704,629	2,442,446,486
EGRESOS				
SERVICIOS PERSONALES	1,075,290,840	556,754,697	173,872,143	1,458,173,394
MATERIALES Y SUMINISTROS	190,511,664	269,529,547	96,084,705	363,956,506
SERVICIOS GENERALES	84,771,963	110,806,434	25,055,203	170,523,194
TRANSFERENCIAS	7,771,118	4,650,161	54,000	12,367,279
BIENES MUEBLES E INMUEBLES	4,019,532	67,846,816	50,560,701	21,305,647
OBRA PUBLICA	12,902,741	40,958,195	12,395,178	41,465,758
TOTAL EGRESOS	1,375,267,858	1,050,545,850	358,021,930	2,067,791,778
SALDO DEUDOR	2,443,399,375	5,672,399,695		3,165,258,280
SALDO ACREEDOR	2,443,399,375		5,672,399,695	3,165,258,280


ESTADO DE INGRESOS Y EGRESOS POR EL PERIODO COMPRENDIDO
 DEL 01 DE ENERO AL 31 DE DICIEMBRE DE 2012
 (PESOS)


INGRESOS

DERIVADOS DE TRANSFERENCIAS ESTATALES		288,242,091
PARTICIPACIONES	288,242,091	
DERIVADOS DE TRANSFERENCIAS FEDERALES		2,132,246,833
CONVENIOS	1,092,493,135	
RAMO XXXIII	1,039,753,698	
PROPIOS		21,957,562
DERECHOS	16,055,917	
PRODUCTOS	5,901,645	
APROVECHAMIENTOS	0	

TOTAL INGRESOS
2,442,446,486
EGRESOS

GASTO CORRIENTE		1,992,653,094
SERVICIOS PERSONALES	1,458,173,394	
GASTO OPERATIVO	534,479,700	
MATERIALES Y SUMINISTROS	363,956,506	
SERVICIOS GENERALES	170,523,194	
TRANSFERENCIAS		12,367,279
INVERSION PUBLICA		62,771,405
BIENES MUEBLES E INMUEBLES	21,305,647	
OBRA PUBLICA	41,465,758	

TOTAL EGRESOS
2,067,791,778
SUPERAVIT
374,654,708

 DR. JESUS SALVADOR FRAGOSO BERNAL
 SECRETARIO DE SALUD Y DIRECTOR GENERAL DEL O.P.D.
 SALUD DE TLAXCALA


 C.F. KAREN ROJAS RODRIGUEZ
 DIRECTORA DE ADMINISTRACIÓN DE LA SECRETARÍA DE SALUD Y O.P.D. SALUD
 DE TLAXCALA

ESTADO DE INGRESOS Y EGRESOS POR EL PERIODO COMPRENDIDO
 DEL 01 DE NOVIEMBRE AL 31 DE DICIEMBRE DE 2012
 (PESOS)

INGRESOS

DERIVADOS DE TRANSFERENCIAS ESTATALES		71,881,730
PARTICIPACIONES	71,881,730	
DERIVADOS DE TRANSFERENCIAS FEDERALES		711,402,997
CONVENIOS	477,293,249	
RAMO XXXIII	234,109,748	
PROPIOS		2,359,049
DERECHOS	1,605,314	
PRODUCTOS	753,735	
APROVECHAMIENTOS	0	

TOTAL INGRESOS
785,643,776
EGRESOS

GASTO CORRIENTE		642,078,627
SERVICIOS PERSONALES	382,882,554	
GASTO OPERATIVO	259,196,073	
MATERIALES Y SUMINISTROS	173,444,842	
SERVICIOS GENERALES	85,751,231	
TRANSFERENCIAS		4,596,161
INVERSION PUBLICA		45,849,132
BIENES MUEBLES E INMUEBLES	17,286,115	
OBRA PUBLICA	28,563,017	

TOTAL EGRESOS
692,523,920
SUPERAVIT
93,119,856

DR. JESUS SALVADOR FRAGOSO BERNAL
 SECRETARIO DE SALUD Y DIRECTOR GENERAL DEL O.P.D. SALUD
 DE TLAXCALA

C.P. KAREN ROJAS RODRIGUEZ
 DIRECTORA DE ADMINISTRACIÓN DE LA SECRETARÍA DE SALUD Y
 O.P.D. SALUD DE TLAXCALA

GOBIERNO DEL ESTADO DE TLAXCALA
 SECRETARIA DE SALUD

ESTADO DEL EJERCICIO PRESUPUESTARIO DE EGRESOS
AL MES DE DICIEMBRE DE 2012

CAPITULO	NO DE LA CUENTA	NOMBRE DE LA CUENTA	PRESUPUESTO ANUAL (A)	MODIFICACIONES		PRESUPUESTO MODIFICADO D= A+B-C	PROGRAMADO BIMESTRAL (E)	EJERCIDO BIMESTRAL (F)	EJERCIDO ACUMULADO (G)	SALDO POR EJERCER H = D-G
				AUMENTO (B)	DISMINUCION (C)					
1000	SERVICIOS PERSONALES		1,333,709,647	627,583,356	469,082,904	1,492,210,099	328,806,231	382,882,554	1,458,173,394	34,036,705
	11301	Sueldos base	227,365,093	11,430,454	9,963,780	228,831,767	37,047,924	37,607,749	228,831,767	0
	12101	Honorarios	13,076,949	2,000,942	6,317,334	8,760,557	2,753,237	2,824,467	8,711,871	48,686
	12201	Sueldos base al personal eventual	358,633,984	283,949,133	202,056,294	440,526,823	69,061,876	77,773,216	406,652,445	33,874,378
	13101	Prima quinquenal por años de servicios efectivos prestados	3,581,795	207,378	537	3,788,636	588,983	795,125	3,788,636	0
	13201	Primas de vacaciones y dominical	20,569,115	27,698,354	28,427,351	19,840,118	7,549,149	9,208,201	19,816,652	23,466
	13202	Aginaldo o gratificación de fin de año	68,386,818	51,817,766	43,021,472	77,183,112	52,496,616	54,008,169	77,092,937	90,175
	13404	Compensaciones por servicios eventuales	2,047,030	48,034,179	12,028	50,069,181	0	8,127,236	50,069,181	0
	13407	Compensaciones adicionales por servicios especiales	26,247,222	15,667,235	483,822	41,430,635	4,262,553	6,959,381	41,430,635	0
	13410	Compensación por actualización y formación académica	145,704,918	15,419,494	808,639	160,315,773	23,946,756	27,196,339	160,315,773	0
	14101	Aportaciones al ISSSTE	45,463,116	5,991,128	6,624,881	44,829,363	6,580,633	7,587,238	44,829,363	0
	14105	Aportaciones al seguro de cesantía en edad avanzada y vejez	20,238,610	2,577,689	8,613,460	14,202,839	5,138,961	4,992,142	14,202,839	0
	14201	Aportaciones al FOVISSSTE	26,176,429	4,007,642	7,817,385	22,366,686	5,616,807	7,861,655	22,366,686	0
	14301	Aportaciones al Sistema de Ahorro para el Retiro	12,833,761	1,320,661	5,207,742	8,946,680	2,588,790	3,144,665	8,946,680	0
	14302	Depósitos para el ahorro solidario	1,864,555	140,024	712,864	1,291,715	254,376	454,544	1,291,715	0
	14401	Cuotas para el seguro de vida del personal civil	7,819,296	116,699	3,531,090	4,404,905	1,339,859	729,105	4,404,905	0
	14405	Cuotas para el seguro colectivo de retiro	877,845	19,058	386,544	510,359	144,710	84,888	510,359	0
	14406	Seguro de responsabilidad civil, asistencia legal y otros seguros	695,273	33,637	608,178	120,732	115,071	3,811	120,732	0
	15401	Prestaciones establecidas por condiciones generales de trabajo o contratos cole	15,196,809	25,905,137	15,079,670	26,022,276	1,549,453	2,984,659	26,022,276	0
	15402	Compensación garantizada	8,202,303	25,497,501	6,511,321	27,188,483	1,356,063	6,508,466	27,188,483	0
	15403	Asignaciones adicionales al sueldo	35,548,734	7,162,021	230,779	42,479,976	5,754,107	7,141,184	42,479,976	0
	15901	Otras prestaciones	219,044,499	76,644,099	60,905,923	234,782,675	66,120,729	87,745,603	234,782,675	0
	16101	Incrementos a las percepciones	51,057,570	0	51,057,570	0	15,122,054	0	0	0
	17102	Estímulos al personal operativo	23,077,923	21,943,125	10,704,240	34,316,808	19,417,524	29,144,711	34,316,808	0
2000	MATERIALES Y SUMINISTROS		505,068,753	776,365,040	790,446,639	490,987,154	75,626,662	173,444,842	363,956,506	127,030,648
	21101	Materiales y útiles de oficina	7,710,671	61,452,921	59,810,234	9,353,358	1,092,648	3,787,600	6,704,557	2,648,801
	21201	Materiales y útiles de impresión y reproducción	2,438,195	1,653,069	2,983,551	1,107,713	319,972	249,870	1,078,410	29,303
	21301	Material estadístico y geográfico	0	189	0	189	0	0	189	0
	21401	Materiales y útiles para el procesamiento en equipos y bienes informáticos	8,929,091	5,140,259	9,221,092	4,848,258	1,224,320	1,666,780	3,852,530	995,728
	21501	Material de apoyo informativo	182,646	353,510	281,892	254,264	15,891	16,179	100,452	153,812
	21601	Material de limpieza	6,753,051	8,113,079	8,076,408	6,789,722	1,052,028	1,336,747	6,349,472	440,250
	21701	Materiales y suministros para planteles educativos	498,291	50,000	537,542	10,749	59,794	10,749	10,749	0
	21801	Materiales para el registro e identificación de bienes y personas	0	1,181	0	1,181	0	0	1,181	0
	22102	Productos alimenticios para personas derivado de la prestación de servicios pút	18,902,541	35,055,227	29,370,153	24,587,615	2,718,887	9,653,794	16,631,277	7,956,338
	22103	Productos alimenticios para el personal que realiza labores en campo o de supe	6,574	29,436	11,083	24,927	787	0	24,927	0
	22104	Productos alimenticios para el personal en las instalaciones de las dependencias	2,023,948	1,505,071	1,367,249	2,161,770	262,332	963,191	2,136,898	24,872
	22106	Productos alimenticios para el personal derivado de actividades extraordinarias	119,290	58,460	95,195	82,555	18,967	18,034	82,555	0
	22201	Productos alimenticios para animales	3,598	239	3,598	239	541	0	239	0
	22301	Utensilios para el servicio de alimentación	195,177	575,033	532,222	237,988	15,055	45,909	68,702	169,286
	23101	Productos alimenticios, agropecuarios y forestales adquiridos como materia prim	4,631	0	4,631	0	556	0	0	0
	23501	Productos químicos, farmacéuticos y de laboratorio adquiridos como materia pri	10,338	6,537	0	16,875	1,240	3,375	16,875	0
	24101	Productos minerales no metálicos	1,035	2,640	1,064	2,611	124	450	2,611	0
	24201	Cemento y productos de concreto	17,186	2,709	16,753	3,142	1,943	1,494	3,142	0
	24301	Cal, yeso y productos de yeso	1,000	1,130	1,000	1,130	0	408	1,130	0
	24401	Madera y productos de madera	6,233	29,074	6,062	29,245	266	9,965	29,245	0
	24501	Vidrio y productos de vidrio	277,956	27,658	251,055	34,559	30,594	4,168	34,559	0
	24601	Material eléctrico y electrónico	893,386	415,195	758,680	549,901	141,544	131,008	549,901	0
	24701	Artículos metálicos para la construcción	188,403	141,857	178,204	152,056	23,079	36,822	145,482	6,574
	24801	Materiales complementarios	730,121	50,016	710,381	69,756	88,600	22,835	50,715	19,041
	24901	Otros materiales y artículos de construcción y reparación	252,926	268,193	215,898	305,221	38,947	78,182	229,503	75,718
	25101	Productos químicos básicos	8,109,479	3,911,786	11,616,176	405,089	1,335,645	72,285	75,488	329,601
	25201	Plaguicidas, abonos y fertilizantes	44,293	548	44,293	548	5,453	48	548	0
	25301	Medicinas y productos farmacéuticos	164,332,800	267,773,138	241,957,639	190,148,299	24,928,732	62,091,397	143,512,194	46,636,105

ESTADO DEL EJERCICIO PRESUPUESTARIO DE EGRESOS AL MES DE DICIEMBRE DE 2012

CAPITULO	NO DE LA CUENTA	NOMBRE DE LA CUENTA	PRESUPUESTO ANUAL (A)	MODIFICACIONES		PRESUPUESTO MODIFICADO D= A+B-C	PROGRAMADO BIMESTRAL (E)	EJERCIDO BIMESTRAL (F)	EJERCIDO ACUMULADO (G)	SALDO POR EJERCER H = D-G
				AUMENTO (B)	DISMINUCION (C)					
	25401	Materiales, accesorios y suministros médicos	118,981,083	210,385,960	198,412,937	130,954,106	18,043,567	55,374,924	94,235,908	36,718,198
	25501	Materiales, accesorios y suministros de laboratorio	31,990,301	28,559,130	52,889,424	7,660,007	4,966,381	1,936,209	3,965,228	3,694,779
	25901	Otros productos químicos	86,932,197	95,292,672	106,683,675	75,541,194	13,158,567	28,702,192	63,133,214	12,407,980
	26102	Combustibles, lubricantes y aditivos para vehículos terrestres, aéreos, marítimo:	15,793,192	12,111,505	15,223,481	12,681,216	2,405,596	3,551,539	9,538,524	3,142,692
	26103	Combustibles, lubricantes y aditivos para vehículos terrestres, aéreos, marítimos, lacustres y fluviales des		150,000	0	150,000	0	150,000	150,000	0
	26105	Combustibles, lubricantes y aditivos para maquinaria, equipo de producción y se	3,720,075	5,491,200	4,692,933	4,518,342	526,288	1,046,981	4,505,443	12,899
	27101	Vestuario y uniformes	19,134,438	17,688,945	26,538,548	10,284,835	2,246,396	658,847	3,601,804	6,683,031
	27201	Prendas de protección personal	105,455	144,330	103,844	145,941	7,047	28,150	124,669	21,272
	27301	Artículos deportivos	0	72,397	10,579	61,818	0	12,097	12,096	49,722
	27401	Productos textiles	0	2,544	0	2,544	0	1,228	2,544	0
	27501	Blancos y otros productos textiles, excepto prendas de vestir	998,121	13,533,672	9,439,041	5,092,752	153,628	602,547	690,047	4,402,705
	29101	Herramientas menores	361,700	473,557	515,938	319,319	47,026	60,849	284,276	35,043
	29201	Refacciones y accesorios menores de edificios	260,004	69,209	177,871	151,342	35,210	17,079	151,342	0
	29301	Refacciones y accesorios menores de mobiliario y equipo de administración, edi	100,813	43,278	102,086	42,005	2,347	17,443	42,005	0
	29401	Refacciones y accesorios para equipo de cómputo	920,793	530,917	1,043,793	407,917	1,043,793	45,872	235,930	171,987
	29501	Refacciones y accesorios menores de equipo e instrumental médico y de labora	449,312	2,698,298	2,420,191	727,419	47,797	563,678	722,493	4,926
	29601	Refacciones y accesorios menores de equipo de transporte	599,502	453,662	796,071	257,093	61,041	5,683	57,108	199,985
	29801	Refacciones y accesorios menores de maquinaria y otros equipos	12,020	256,532	13,806	254,746	1,502	229,887	254,746	0
	29901	Refacciones y accesorios menores otros bienes muebles	2,096,887	1,789,077	3,330,366	555,598	422,593	238,347	555,598	0
3000	SERVICIOS GENERALES		168,010,218	303,731,599	234,090,013	237,651,804	27,615,586	85,751,231	170,523,194	67,128,610
	31101	Servicio de energía eléctrica	11,308,524	25,143,203	23,556,729	12,894,998	1,704,669	2,073,688	12,297,853	597,145
	31201	Servicio de gas	180,596	30,869	175,763	35,702	25,665	11,358	35,702	0
	31301	Servicio de agua	43,791	676,590	45,038	675,343	5,918	40,555	675,343	0
	31401	Servicio telefónico convencional	5,855,739	3,782,594	4,558,005	5,080,328	858,710	766,144	4,080,328	1,000,000
	31501	Servicio de telefonía celular	221,012	221,723	199,948	242,787	35,360	119,182	226,736	16,051
	31601	Servicio de radiolocalización	1,802	17,635	1,802	17,635	218	3,990	17,635	0
	31701	Servicios de conducción de señales analógicas y digitales	514,783	6,071,813	1,684,105	4,902,491	74,718	270,957	466,268	4,436,223
	31801	Servicio postal	27,046	21,733	20,932	27,847	2,106	7,158	27,847	0
	31901	Servicios integrales de telecomunicación	25,600	226,901	56,909	195,592	0	21,413	45,592	150,000
	32201	Arrendamiento de edificios y locales	8,509,516	7,257,839	8,289,549	7,477,806	1,236,791	2,047,198	6,177,805	1,300,001
	32301	Arrendamiento de equipo y bienes informáticos	0	81,718	72,975	8,743	0	8,743	8,743	0
	32302	Arrendamiento de mobiliario	0	4,547	0	4,547	0	4,547	4,547	0
	32401	Arrendamiento de equipo e instrumental médico y de laboratorio	283,537	3,049,632	2,216,655	1,116,514	43,343	513,314	1,116,514	0
	32502	Arrendamiento de vehículos terrestres, aéreos, marítimos, lacustres y fluviales p	452,800	154,800	572,800	34,800	75,467	0	34,800	0
	32505	Arrendamiento de vehículos terrestres, aéreos, marítimos, lacustres y fluviales p	13,700	0	13,700	0	1,645	0	0	0
	32601	Arrendamiento de maquinaria y equipo	924,929	2,720,254	1,242,830	2,402,353	138,970	1,170,778	2,402,353	0
	32701	Patentes, regalías y otros	759,718	400,677	403,084	757,311	91,481	156,866	515,939	241,372
	32903	Otros Arrendamientos	0	34,132	0	34,132	0	31,000	34,132	0
	33101	Asesorías asociadas a convenios, tratados o acuerdos	7,783	0	7,783	0	934	0	0	0
	33104	Otras asesorías para la operación de programas	1,455,541	438,702	967,634	926,609	301,431	406,869	926,609	0
	33301	Servicios de informática	23,081	340	23,131	290	2,678	0	290	0
	33401	Servicios para capacitación a servidores públicos	3,759,662	4,839,762	4,221,442	4,377,982	567,425	2,977,742	4,010,954	367,028
	33501	Estudios e investigaciones	27,912	14,000	41,912	0	3,345	0	0	0
	33602	Otros servicios comerciales	66,380	44,401	46,516	64,265	8,552	13,375	64,265	0
	33603	Impresiones de documentos oficiales para la prestación de servicios públicos, id	710,008	2,320,228	1,563,923	1,466,313	107,621	27,827	118,314	1,347,999
	33604	Impresión y elaboración de material informativo derivado de la operación y adm	17,421,886	22,759,010	19,165,803	21,015,093	2,680,863	4,469,123	6,272,590	14,742,503
	33605	Información en medios masivos derivada de la operación y administración de la	2,233	155,576	98,233	59,576	266	23,408	32,984	26,592
	33801	Servicios de vigilancia	14,902,009	13,934,500	17,012,397	11,824,112	2,323,587	4,334,318	11,103,259	720,853
	33901	Subcontratación de servicios con terceros	26,623,848	85,758,740	62,717,985	49,664,603	4,343,422	10,701,684	19,165,134	30,499,469
	34501	Seguros de bienes patrimoniales	1,391,014	2,616,193	2,174,141	1,833,066	148,435	1,508,405	1,773,140	59,926
	34701	Fletes y maniobras	837,999	3,554,357	3,705,464	686,892	106,595	271,397	681,324	5,568
	35101	Mantenimiento y conservación de inmuebles para la prestación de servicios adm	1,410,514	1,583,417	1,496,489	1,497,442	422,172	428,140	428,140	1,019,166
	35102	Mantenimiento y conservación de inmuebles para la prestación de servicios públ	6,720,257	5,036,919	6,900,271	4,856,905	1,176,098	819,526	2,358,722	2,498,183
	35201	Mantenimiento y conservación de mobiliario y equipo de administración	112,507	136,218	99,726	148,999	14,454	14,459	148,999	0
	35301	Mantenimiento y conservación de bienes informáticos	895,979	419,754	1,022,164	293,569	133,092	11,881	77,486	216,083

ESTADO DEL EJERCICIO PRESUPUESTARIO DE EGRESOS
AL MES DE DICIEMBRE DE 2012

CAPITULO	NO DE LA CUENTA	NOMBRE DE LA CUENTA	PRESUPUESTO ANUAL (A)	MODIFICACIONES		PRESUPUESTO MODIFICADO D= A+B-C	PROGRAMADO BIMESTRAL (E)	EJERCIDO BIMESTRAL (F)	EJERCIDO ACUMULADO (G)	SALDO POR EJERCER H = D-G
				AUMENTO (B)	DISMINUCION (C)					
	35401	Instalación, reparación y mantenimiento de equipo e instrumental médico y de l	3,054,558	10,379,183	5,078,488	8,355,253	413,909	2,299,182	5,280,584	3,074,669
	35501	Mantenimiento y conservación de vehículos terrestres, aéreos, marítimos, lacus	2,933,425	2,852,699	2,771,436	3,014,688	400,841	1,028,912	2,954,905	59,783
	35701	Mantenimiento y conservación de maquinaria y equipo	3,568,678	2,925,365	3,919,044	2,574,999	618,385	644,549	1,950,076	624,923
	35801	Servicios de lavandería, limpieza e higiene	22,478,972	17,305,879	25,399,038	14,385,813	3,627,041	4,100,208	14,333,788	52,025
	35901	Servicios de jardinería y fumigación	222,660	4,886	222,272	5,274	28,325	0	5,274	0
	36101	Difusión de mensajes sobre programas y actividades gubernamentales	6,592,877	4,261,439	7,233,800	3,620,516	1,036,433	1,118,167	2,780,219	840,297
	36401	Revelado de fotografías	5,188	0	5,188	0	672	0	0	0
	36901	Servicios relacionados con monitoreo de información en medios masivos	2,233	0	2,233	0	266	0	0	0
	37101	Pasajes aéreos nacionales para labores en campo y de supervisión	107,068	16,000	114,008	9,060	13,271	0	0	9,060
	37103	Pasajes aéreos nacionales asociados a desastres naturales	9,050	0	0	9,050	1,508	0	0	9,050
	37104	Pasajes aéreos nacionales para servidores públicos de mando en el desempeñ	634,091	347,036	540,616	440,511	75,329	198,409	397,398	43,113
	37201	Pasajes terrestres nacionales para labores en campo y de supervisión	1,255,942	4,387,156	2,339,193	3,303,905	211,822	1,318,276	3,204,345	99,560
	37203	Pasajes terrestres nacionales asociados a desastres naturales	9,060	0	0	9,060	1,510	0	0	9,060
	37204	Pasajes terrestres nacionales para servidores públicos de mando en el desempe	885,589	473,335	911,705	447,219	110,583	99,415	422,663	24,556
	37501	Viáticos nacionales para labores en campo y de supervisión	2,317,292	4,434,547	1,198,279	5,553,560	381,805	1,532,649	3,738,475	1,815,085
	37503	Viáticos nacionales asociados a desastres naturales	9,060	0	0	9,060	1,510	0	0	9,060
	37504	Viáticos nacionales para servidores públicos en el desempeño de funciones ofici	1,755,489	3,282,001	3,193,641	1,843,849	220,390	447,345	1,739,198	104,651
	37602	Viáticos en el extranjero para servidores públicos en el desempeño de comision	0	51,984	0	51,984	0	0	4,748	47,236
	37801	Servicios integrales nacionales para servidores públicos en el desempeño de co	43,886	0	43,886	0	5,688	0	0	0
	37901	Gastos para operativos y trabajos de campo en áreas rurales	864,917	2,042,443	1,512,000	1,395,360	144,153	1,386,300	1,386,300	9,060
	38201	Gastos de orden social	3,768,874	2,161,341	2,671,493	3,258,722	1,372,114	1,573,500	3,237,724	20,998
	38301	Congresos y convenciones	850,489	4,196,956	1,016,645	4,030,800	199,300	2,570,341	3,230,544	800,256
	38401	Exposiciones	50,000	22,857	50,000	22,857	0	22,857	22,857	0
	38501	Gastos para alimentación de servidores públicos de mando	85,091	23,293	32,436	75,948	10,209	6,693	75,948	0
	39202	Otros impuestos y derechos	523,957	12,736,781	536,426	12,724,312	43,778	12,357,374	12,492,306	232,006
	39401	Erogaciones por resoluciones por autoridad competente	2,398,700	20,924,564	3,097,178	20,226,086	562,733	15,625,071	20,226,086	0
	39501	Penas, multas, accesorios y actualizaciones	2,521	219,846	2,521	219,846	303	0	219,846	0
	39801	Impuesto sobre nóminas	8,088,845	17,173,231	7,822,649	17,439,427	1,497,677	6,166,938	17,439,427	0
4000		TRANSFERENCIAS, ASIGNACIONES, SUBSIDIOS Y OTRAS AYUDAS	5,775,028	18,077,405	10,699,418	13,153,015	833,892	4,596,161	12,367,279	785,736
	43401	Subsidios a la prestación de servicios públicos	56,000	1,080,000	300,000	836,000	12,000	705,500	820,500	15,500
	43801	Subsidios a Entidades Federativas y Municipios	0	2,737,000	0	2,737,000	0	0	2,737,000	0
	43903	Aportaciones al P.B.P	1,369,028	207,140	0	1,576,168	212,122	825,511	1,576,168	0
	44101	Gastos relacionados con actividades culturales, deportivas y de ayuda extraordi	750,000	0	139,970	610,030	97,500	103,510	610,030	0
	44105	Apoyo a voluntarios que participan en diversos programas federales	0	14,053,265	9,634,445	4,418,820	0	2,866,040	3,648,584	770,236
	44301	Apoyo al Centro de Rehabilitación Integral	1,100,000	0	0	1,100,000	95,600	95,600	1,100,000	0
	46101	Aportaciones a fideicomisos públicos	2,500,000	0	625,003	1,874,997	416,670	0	1,874,997	0
5000		BIENES MUEBLES, INMUEBLES E INTANGIBLES	55,567,276	175,511,421	112,805,482	118,273,215	10,177,398	17,286,115	21,305,647	96,967,568
	51101	Mobiliario	1,056,201	7,417,366	1,121,176	7,352,391	65,802	386,092	600,232	6,752,159
	51501	Bienes informáticos	4,271,351	5,982,286	4,299,306	5,954,331	1,141,914	1,936,362	2,972,748	2,981,583
	51901	Equipo de administración	305,370	1,439,490	245,452	1,499,408	5,912	159,490	318,790	1,180,618
	52101	Equipos y aparatos audiovisuales	83,749	786,512	324,357	545,904	2,007	191,905	199,173	346,731
	52201	Aparatos deportivos	62,520	127,400	83,120	106,800	7,505	106,800	106,800	0
	52301	Cámaras fotográficas y de video	114,039	121,629	105,331	130,337	5,279	68,887	123,794	6,543
	52901	Otro mobiliario y equipo educacional y recreativo	160,000	500,000	502,240	157,760	0	0	157,760	0
	53101	Equipo médico y de laboratorio	32,680,412	140,743,116	86,019,303	87,404,225	6,379,514	8,307,330	9,371,870	78,032,355
	53201	Instrumental médico y de laboratorio	7,513,659	4,512,751	8,360,692	3,665,718	2,291,863	823,097	975,050	2,690,668
	54103	Vehículos y equipo terrestres, destinados a servicios públicos y la operación de	9,272,673	9,925,784	8,587,565	10,610,892	272,112	5,228,661	5,786,461	4,824,431
	54201	Carrocerías y remolques	0	19,500	0	19,500	0	0	0	19,500
	56201	Maquinaria y equipo industrial	26,469	591,018	26,801	590,686	3,176	0	590,686	0
	56501	Equipos y aparatos de comunicaciones y telecomunicaciones	11,235	3,038,000	2,892,470	156,765	1,344	70,356	70,357	86,408
	56701	Herramientas y máquinas herramienta	0	7,135	0	7,135	0	7,135	7,135	0
	56902	Otros bienes muebles	8,098	0	8,098	0	970	0	0	0
	59101	Software	1,500	235,094	165,231	71,363	0	0	24,791	46,572

ESTADO DEL EJERCICIO PRESUPUESTARIO DE EGRESOS AL MES DE DICIEMBRE DE 2012

CAPITULO	NO DE LA CUENTA	NOMBRE DE LA CUENTA	PRESUPUESTO ANUAL (A)	MODIFICACIONES		PRESUPUESTO MODIFICADO D= A+B-C	PROGRAMADO BIMESTRAL (E)	EJERCIDO BIMESTRAL (F)	EJERCIDO ACUMULADO (G)	SALDO POR EJERCER H = D-G
				AUMENTO (B)	DISMINUCION (C)					
	59701	Licencias informáticas e intelectuales	0	64,340	64,340	0	0	0	0	0
6000	INVERSION PUBLICA		7,187,410	108,802,971	25,819,182	90,171,199	3,638,705	28,563,017	41,465,758	48,705,441
	62201	Obras de construcción para edificios no habitacionales	3,400,000	37,781,723	5,636,760	35,544,963	1,700,000	9,294,261	15,525,959	20,019,004
	62202	Mantenimiento y rehabilitación de edificaciones no habitacionales	3,490,000	70,983,838	19,847,602	54,626,236	1,790,000	19,268,756	25,939,799	28,686,437
	62302	Mantenimiento y rehabilitación de obras para el abastecimiento de agua, petróleo	297,410	37,410	334,820	0	148,705	0	0	0
TOTAL			2,075,318,332	2,010,071,792	1,642,943,638	2,442,446,486	446,698,474	692,523,920	2,067,791,778	374,654,708

ESTADO DEL EJERCICIO PRESUPUESTARIO DE INGRESOS AL MES DE DICIEMBRE DE 2012

NO DE LA CUENTA	NOMBRE DE LA CUENTA	PRONOSTICO ANUAL (A)	MODIFICACIONES		PRONOSTICO MODIFICADO D= A+B+C	PRONOSTICO DEL BIMESTRE (E)	INGRESOS DEL BIMESTRE (F)	INGRESOS ACUMULADOS (G)	DIFERENCIA H = D-G
			AUMENTO (B)	DISMINUCION (C)					
	TRANSFERENCIAS ESTATALES	287,746,135	495,956	0	288,242,091	71,840,819	71,881,730	288,242,091	0
	PARTICIPACIONES	287,746,135	495,956	0	288,242,091	71,840,819	71,881,730	288,242,091	0
	TRANSFERENCIAS FEDERALES	1,771,641,915	369,333,513	8,728,595	2,132,246,833	372,162,377	711,402,997	2,132,246,833	0
	CONVENIOS	745,219,171	356,002,559	8,728,595	1,092,493,135	156,755,916	477,293,249	1,092,493,135	0
	RAMO XXXIII	1,026,422,744	13,330,954	0	1,039,753,698	215,406,461	234,109,748	1,039,753,698	0
	PROPIOS	15,930,282	6,027,280	0	21,957,562	2,695,278	2,359,049	21,957,562	0
	DERECHOS	13,690,282	2,365,635	0	16,055,917	2,121,222	1,605,314	16,055,917	0
	PRODUCTOS	2,240,000	3,661,645	0	5,901,645	574,056	753,735	5,901,645	0
	APROVECHAMIENTOS	0	0	0	0	0	0	0	0
TOTAL		2,075,318,332	375,856,749	8,728,595	2,442,446,486	446,698,474	785,643,776	2,442,446,486	0

BALANZA DE COMPROBACION
DEL 01 DE SEPTIEMBRE AL 31 DE OCTUBRE DE 2012
(PESOS)

	SALDO ANTERIOR	MOVIMIENTOS ACUMULADOS		SALDO ACTUAL
		DEBE	HABER	
ACTIVO				
FONDO FIJO	465,500	98,000	81,000	482,500
BANCOS	162,583,448	1,265,269,656	1,192,704,926	235,148,178
INVERSIONES	551,371,926	238,847,079	458,769,860	331,449,145
ALMACEN	116,782,764	29,567,648	478,880	145,871,532
DEUDORES DIVERSOS	12,503,224	4,527,134	6,992,823	10,037,535
CUENTAS POR COBRAR	45,199,424	49,159,477	76,337,952	18,020,949
ACTIVO CIRCULANTE	888,906,286	1,587,468,994	1,735,365,441	741,009,839
BIENES MUEBLES	274,046,236	2,129,629	0	276,175,865
BIENES INMUEBLES	39,634,473	11,311,340	0	50,945,813
ACTIVO FIJO	313,680,709	13,440,969	0	327,121,678
TOTAL ACTIVO	1,202,586,995	1,600,909,963	1,735,365,441	1,068,131,517
PASIVO				
PROVEEDORES	24,607,745	296,021,916	311,733,832	40,319,661
ACREEDORES DIVERSOS	324,913,705	88,805,244	45,072,911	281,181,372
FONDO EN ADMON A CTA DE 3ROS	74,660,607	74,520,983	90,688,845	90,828,469
PASIVO CORTO PLAZO	424,182,057	459,348,143	447,495,588	412,329,502
TOTAL PASIVO	424,182,057	459,348,143	447,495,588	412,329,502
PATRIMONIO				
BIENES MUEBLES E INMUEBLES	313,680,709	0	13,440,969	327,121,678
RESULTADO DE EJ ANT	-70,045,025	28,838	0	-70,073,863
EXISTENCIAS EN ALMACEN	88,130,581	0	29,088,767	117,219,348
TOTAL PATRIMONIO	331,766,265	28,838	42,529,736	374,267,163
INGRESOS				
PARTICIPACIONES	172,822,010	0	43,538,351	216,360,361
CONVENIOS	594,543,564	1,222,182	21,878,504	615,199,886
RAMO XXXIII	646,222,968	10,675	159,431,657	805,643,950
DERECHOS	12,247,795	107,237	2,310,045	14,450,603
PRODUCTOS	4,686,092	942,214	1,404,032	5,147,910
APROVECHAMIENTOS	0	0	0	0
TOTAL INGRESOS	1,430,522,429	2,282,308	228,562,589	1,656,802,710
EGRESOS				
SERVICIOS PERSONALES	841,398,306	234,687,952	795,418	1,075,290,840
MATERIALES Y SUMINISTROS	79,576,581	120,909,967	9,974,884	190,511,664
SERVICIOS GENERALES	56,419,511	29,551,231	1,198,779	84,771,963
TRANSFERENCIAS	3,008,053	4,775,446	12,381	7,771,118
BIENES MUEBLES E INMUEBLES	1,889,903	2,130,629	1,000	4,019,532
OBRA PUBLICA	1,591,402	11,898,841	587,502	12,902,741
TOTAL EGRESOS	983,883,756	403,954,066	12,569,964	1,375,267,858
SALDO DEUDOR	2,186,470,751	2,466,523,318		2,443,399,375
SALDO ACREEDOR	2,186,470,751		2,466,523,318	2,443,399,375

ESTADO DE INGRESOS Y EGRESOS POR EL PERIODO COMPRENDIDO
 DEL 01 DE ENERO AL 31 DE OCTUBRE DE 2012
 (PESOS)

INGRESOS		
DERIVADOS DE TRANSFERENCIAS ESTATALES		216,360,361
PARTICIPACIONES	216,360,361	
DERIVADOS DE TRANSFERENCIAS FEDERALES		1,420,843,836
CONVENIOS	615,199,886	
RAMO XXXIII	805,643,950	
PROPIOS		19,598,513
DERECHOS	14,450,603	
PRODUCTOS	5,147,910	
APROVECHAMIENTOS	0	
TOTAL INGRESOS		1,656,802,710
EGRESOS		
GASTO CORRIENTE		1,350,574,467
SERVICIOS PERSONALES	1,075,290,840	
GASTO OPERATIVO	275,283,627	
MATERIALES Y SUMINISTROS	190,511,664	
SERVICIOS GENERALES	84,771,963	
TRANSFERENCIAS		7,771,118
INVERSION PUBLICA		16,922,273
BIENES MUEBLES E INMUEBLES	4,019,532	
OBRA PUBLICA	12,902,741	
TOTAL EGRESOS		1,375,267,858
SUPERAVIT		281,534,852

 DR. JESUS SALVADOR FRAGOSO BERNAL
 SECRETARIO DE SALUD Y DIRECTOR GENERAL DEL O.P.D.
 SALUD DE TLAXCALA

 GOBIERNO DEL ESTADO DE T
 SECRETARIA D

 C.P. KAREN ROJAS RODRIGUEZ
 DIRECTORA DE ADMINISTRACIÓN DE LA SECRETARIA DE SALUD Y O.P.D. SALUD
 DE TLAXCALA

ESTADO DE INGRESOS Y EGRESOS POR EL PERIODO COMPRENDIDO
 DEL 01 DE SEPTIEMBRE AL 31 DE OCTUBRE DE 2012
 (PESOS)

INGRESOS		
DERIVADOS DE TRANSFERENCIAS ESTATALES		43,538,351
PARTICIPACIONES	43,538,351	
DERIVADOS DE TRANSFERENCIAS FEDERALES		180,077,304
CONVENIOS	20,656,322	
RAMO XXXIII	159,420,982	
PROPIOS		2,664,626
DERECHOS	2,202,808	
PRODUCTOS	461,818	
APROVECHAMIENTOS	0	
TOTAL INGRESOS		226,280,281
EGRESOS		
GASTO CORRIENTE		373,180,069
SERVICIOS PERSONALES	233,892,534	
GASTO OPERATIVO	139,287,535	
MATERIALES Y SUMINISTROS	110,935,083	
SERVICIOS GENERALES	28,352,452	
TRANSFERENCIAS		4,763,065
INVERSION PUBLICA		13,440,968
BIENES MUEBLES E INMUEBLES	2,129,629	
OBRA PUBLICA	11,311,339	
TOTAL EGRESOS		391,384,102
DEFICIT		-165,103,821

DR. JESUS SALVADOR FRAGOSO BERNAL
 SECRETARIO DE SALUD Y DIRECTOR GENERAL DEL O.P.D. SALUD
 DE TLAXCALA

C.P. KAREN ROJAS RODRIGUEZ
 DIRECTORA DE ADMINISTRACIÓN DE LA SECRETARIA DE SALUD Y
 O.P.D. SALUD DE TLAXCALA

GOBIERNO DEL ESTADO DE TLAXCALA
 SECRETARIA DE SALUD



TLAXCALA
ESTADO LIBRE Y SOBERANO

GOBIERNO DEL ESTADO DE TLAXCALA
SECRETARIA DE SALUD - O.P.D. SALUD DE TLAXCALA

SALUD DE TLAXCALA

ESTADO DE ORIGEN Y APLICACIÓN DE RECURSOS POR EL PERIODO COMPRENDIDO
DEL 01 DE ENERO AL 31 DE OCTUBRE DE 2012
(PESOS)

ORIGEN		APLICACIÓN	
DERIVADOS DE TRANSFERENCIAS ESTATALES	216,360,361	GASTO CORRIENTE	1,350,574,467
PARTICIPACIONES	216,360,361	SERVICIOS PERSONALES	1,075,290,840
		GASTO OPERATIVO	275,283,627
DERIVADOS DE TRANSFERENCIAS FEDERALES	1,420,843,836	MATERIALES Y SUMINISTROS	190,511,664
CONVENIOS	615,199,886	SERVICIOS GENERALES	84,771,963
RAMO XXXII	805,643,950		
PROPIOS	19,598,513	TRANSFERENCIAS	7,771,118
DERECHOS	14,450,603	INVERSION PUBLICA	16,922,273
PRODUCTOS	5,147,910	BIENES MUEBLES E INMUEBLES	4,019,532
APROVECHAMIENTOS	0	OBRA PUBLICA	12,902,741
TOTAL INGRESOS	1,656,802,710	TOTAL EGRESOS	1,375,267,858
OTROS ORIGENES	146,690,968	OTRAS APLICACIONES	274,608,794
ALMACEN	16,363,034	BIENES MUEBLES	4,035,285
DEUDORES DIVERSOS	99,113	BIENES INMUEBLES	12,902,742
CUENTAS POR COBRAR	38,379,701	PROVEEDORES	26,697,803
FONDO EN ADMON A CTA DE 3ROS	63,849,880	ACREEDORES DIVERSOS	214,609,931
BIENES MUEBLES E INMUEBLES	16,938,027	EXISTENCIAS EN ALMACEN	16,363,033
RESULTADO DE EJERCICIOS ANTERIORES	11,061,213		
TOTAL ORIGENES	1,803,493,678	TOTAL APLICACIONES	1,649,876,652
DISPONIBLE AL 31 DE DICIEMBRE DE 2011	413,462,797	DISPONIBLE AL 31 DE OCTUBRE DE 2012	567,079,823
TOTAL GENERAL	2,216,956,475	TOTAL GENERAL	2,216,956,475

DR. JESUS SALVADOR FRAGOSO BERNAL
SECRETARIO DE SALUD Y DIRECTOR GENERAL DEL
O.P.D. SALUD DE TLAXCALA

C.P. KAREN ROJAS RODRIGUEZ
DIRECTORA DE ADMINISTRACIÓN DE LA SECRETARIA DE SALUD Y O.P.D.
SALUD DE TLAXCALA



ESTADO DE ORIGEN Y APLICACIÓN DE RECURSOS POR EL PERIODO COMPRENDIDO
DEL 01 DE SEPTIEMBRE AL 31 DE OCTUBRE DE 2012
(PESOS)

ORIGEN		APLICACIÓN	
DERIVADOS DE TRANSFERENCIAS ESTATALES		GASTO CORRIENTE	
PARTICIPACIONES	43,538,351	SERVICIOS PERSONALES	233,892,534
		GASTO OPERATIVO	139,287,535
DERIVADOS DE TRANSFERENCIAS FEDERALES		MATERIALES Y SUMINISTROS	
CONVENIOS	180,077,304	SERVICIOS GENERALES	110,935,083
RAMO XXXIII			28,352,452
PROPIOS		TRANSFERENCIAS	
DERECHOS PRODUCTOS	2,664,826		4,763,065
APROVECHAMIENTOS	0	INVERSION PUBLICA	13,440,968
	2,202,808	BIENES MUEBLES E INMUEBLES	2,129,629
	461,818	OBRA PUBLICA	11,311,339
	0		
TOTAL INGRESOS	226,280,281	TOTAL EGRESOS	391,384,102
OTROS ORIGENES		OTRAS APLICACIONES	
DEUDORES DIVERSOS	104,053,678	ALMACEN	29,088,768
CUENTAS POR COBRAR		BIENES MUEBLES	2,129,629
PROVEEDORES		BIENES INMUEBLES	11,311,340
FONDO EN ADMON A CTA DE 3ROS		ACREEDORES DIVERSOS	43,732,333
BIENES MUEBLES E INMUEBLES		RESULTADO DE EJERCICIOS ANTERIORES	28,838
EXISTENCIAS DE ALMACEN			
	29,088,767		
TOTAL ORIGENES	330,333,959	TOTAL APLICACIONES	477,675,010
DISPONIBLE AL 31 DE AGOSTO DE 2012	714,420,874	DISPONIBLE AL 31 DE OCTUBRE DE 2012	567,079,823
TOTAL GENERAL	1,044,754,833	TOTAL GENERAL	1,044,754,833

DR. JESUS SALVADOR FRAGOSO BERNAL

SECRETARIO DE SALUD Y DIRECTOR GENERAL DEL O.P.D. SALUD SECRETARÍA DE SALUD DE TLAXCALA

C.P. KAREN ROJAS RODRIGUEZ

DIRECTORA DE ADMINISTRACIÓN DE LA SECRETARÍA DE SALUD Y SECRETARÍA DE SALUD DE TLAXCALA



GOBIERNO DEL ESTADO DE TLAXCALA
SECRETARIA DE SALUD - O.P.D. SALUD DE TLAXCALA



ESTADO DE SITUACION FINANCIERA
 AL 31 DE OCTUBRE DE 2012
 (PESOS)

ACTIVO		PASIVO Y PATRIMONIO	
CIRCULANTE	741,009,839	A CORTO PLAZO	412,329,502
FONDO FIJO	482,500	PROVEEDORES	40,319,661
BANCOS	235,148,178	ACREEDORES DIVERSOS	281,181,372
INVERSIONES	331,449,145	FONDO EN ADMON A CTA DE 3ROS	90,828,469
ALMACEN	145,871,532		
DEUDORES DIVERSOS	10,037,535		
CUENTAS POR COBRAR	18,020,949		
FIJO	327,121,678	PATRIMONIO	655,802,015
BIENES MUEBLES	276,175,865	BIENES MUEBLES E INMUEBLES	327,121,678
BIENES INMUEBLES	50,945,813	RESULTADO DE EJERCICIOS ANTERIORES	-70,073,863
		EXISTENCIAS EN ALMACEN	117,219,348
		RESULTADO DEL EJERCICIO	281,534,852
TOTAL ACTIVO	1,068,131,517	TOTAL PASIVO Y PATRIMONIO	1,068,131,517

DR. JESUS SALVADOR FRAGOSO BERNAL
 SECRETARIO DE SALUD Y DIRECTOR GENERAL DEL
 O.P.D. SALUD DE TLAXCALA

C.P. KAREN ROJAS RODRIGUEZ
 DIRECTORA DE ADMINISTRACION DE LA SECRETARIA DE SALUD Y O.P.D.
 SALUD DE TLAXCALA



ESTADO DEL EJERCICIO PRESUPUESTARIO DE EGRESOS
AL MES DE OCTUBRE DE 2012

CAPITULO	NO DE LA CUENTA	NOMBRE DE LA CUENTA	PRESUPUESTO ANUAL (A)	MODIFICACIONES		PRESUPUESTO MODIFICADO D= A+B-C	PROGRAMADO BIMESTRAL (E)	EJERCIDO BIMESTRAL (F)	EJERCIDO ACUMULADO (G)	SALDO POR EJERCER H = D-G
				AUMENTO (B)	DISMINUCION (C)					
	35701	Mantenimiento y conservación de maquinaria y equipo	3,568,678	2,391,737	1,144,562	4,815,853	633,484	439,366	1,305,527	3,510,326
	35801	Servicios de lavandería, limpieza e higiene	22,478,972	10,073,060	17,113,829	15,438,203	3,707,549	2,641,195	10,233,580	5,204,623
	35901	Servicios de jardinería y fumigación	222,660	4,886	12,438	215,108	32,053	3,400	5,274	209,834
	36101	Difusión de mensajes sobre programas y actividades gubernamentales	6,592,877	2,920,792	5,269,905	4,243,764	1,064,298	1,070,692	1,662,052	2,581,712
	36401	Revelado de fotografías	5,188	0	0	5,188	754	0	0	5,188
	36901	Servicios relacionados con monitoreo de información en medios masivos	2,233	0	0	2,233	313	0	0	2,233
	37101	Pasajes aéreos nacionales para labores en campo y de supervisión	107,068	16,000	66,987	56,081	15,231	0	0	56,081
	37103	Pasajes aéreos nacionales asociados a desastres naturales	9,050	0	0	9,050	1,508	0	0	9,050
	37104	Pasajes aéreos nacionales para servidores públicos de mando en el desempeño	634,091	299,551	171,068	762,574	92,202	100,787	198,989	563,585
	37201	Pasajes terrestres nacionales para labores en campo y de supervisión	1,255,942	2,863,635	1,181,362	2,938,215	214,910	525,275	1,886,069	1,052,146
	37203	Pasajes terrestres nacionales asociados a desastres naturales	9,060	0	0	9,060	1,510	0	0	9,060
	37204	Pasajes terrestres nacionales para servidores públicos de mando en el desempe	885,589	319,882	510,298	695,173	126,902	108,033	323,248	371,925
	37501	Viáticos nacionales para labores en campo y de supervisión	2,317,292	2,070,027	747,810	3,639,509	383,625	1,080,611	2,205,826	1,433,683
	37503	Viáticos nacionales asociados a desastres naturales	9,060	0	0	9,060	1,510	0	0	9,060
	37504	Viáticos nacionales para servidores públicos en el desempeño de funciones ofic	1,755,489	1,193,349	928,466	2,020,372	264,358	500,919	1,291,853	728,519
	37602	Viáticos en el extranjero para servidores públicos en el desempeño de comision	0	51,984	0	51,984	0	0	4,748	47,236
	37801	Servicios integrales nacionales para servidores públicos en el desempeño de cor	43,886	0	0	43,886	6,365	0	0	43,886
	37901	Gastos para operativos y trabajos de campo en áreas rurales	864,917	656,143	0	1,521,060	144,153	0	0	1,521,060
	38201	Gastos de orden social	3,768,874	944,128	2,228,290	2,484,712	463,421	249,649	1,664,224	820,488
	38301	Congresos y convenciones	850,489	2,784,989	578,000	3,057,478	94,570	158,382	660,203	2,397,275
	38401	Exposiciones	50,000	22,857	50,000	22,857	0	0	22,857	0
	38501	Gastos para alimentación de servidores públicos de mando	85,091	20,249	20,249	85,091	11,913	20,520	69,255	15,836
	39202	Otros impuestos y derechos	523,957	214,687	338,441	400,203	76,551	44,490	134,928	265,275
	39401	Erogaciones por resoluciones por autoridad competente	2,398,700	5,210,340	2,354,907	5,254,133	540,873	2,986,212	4,601,016	653,117
	39501	Penas, multas, accesorios y actualizaciones	2,521	219,846	0	222,367	353	0	219,843	2,524
	39801	Impuesto sobre nóminas	8,088,845	10,524,608	7,340,961	11,272,492	1,299,606	2,603,502	11,272,492	0
	4000	TRANSFERENCIAS, ASIGNACIONES, SUBSIDIOS Y OTRAS AYUDAS	5,775,028	17,750,265	9,754,445	13,770,848	864,472	4,763,065	7,771,118	5,999,730
	43401	Subsidios a la prestación de servicios públicos	56,000	1,080,000	300,000	836,000	8,000	115,000	115,000	721,000
	43801	Subsidios a Entidades Federativas y Municipios	0	2,737,000	0	2,737,000	0	2,737,000	2,737,000	0
	43903	Aportaciones al P.B.P	1,369,028	0	0	1,369,028	210,906	0	750,657	618,371
	44101	Gastos relacionados con actividades culturales, deportivas y de ayuda extraordi	750,000	0	0	750,000	112,500	185,456	506,520	243,480
	44105	Apoyo a voluntarios que participan en diversos programas federales	0	13,933,265	9,454,445	4,478,820	0	775,877	782,544	3,696,276
	44301	Apoyo al Centro de Rehabilitación Integral	1,100,000	0	0	1,100,000	116,400	116,400	1,004,400	95,600
	46101	Aportaciones a fideicomisos públicos	2,500,000	0	0	2,500,000	416,666	833,332	1,874,997	625,003
	5000	BIENES MUEBLES, INMUEBLES E INTANGIBLES	55,567,276	83,484,022	49,978,398	89,072,900	9,532,576	2,129,629	4,019,532	85,053,368
	51101	Mobiliario	1,056,201	3,344,019	506,145	3,894,075	117,007	155,993	214,140	3,679,935
	51501	Bienes informáticos	4,271,351	2,845,129	1,302,118	5,814,362	353,969	144,548	1,036,386	4,777,976
	51901	Equipo de administración	305,370	1,029,554	220,884	1,114,040	51,909	65,422	159,300	954,740
	52101	Equipos y aparatos audiovisuales	83,749	406,387	128,964	361,172	2,345	0	7,269	353,903
	52201	Aparatos deportivos	62,520	0	0	62,520	8,752	0	0	62,520
	52301	Cámaras fotográficas y de video	114,039	113,156	83,767	143,428	6,166	36,055	54,907	88,521
	52901	Otro mobiliario y equipo educacional y recreativo	160,000	500,000	1,200	658,800	0	0	157,760	501,040
	53101	Equipo médico y de laboratorio	32,680,412	65,792,541	43,413,476	55,059,477	6,398,927	1,011,323	1,064,541	53,994,936
	53201	Instrumental médico y de laboratorio	7,513,659	3,034,389	2,465,136	8,082,912	2,314,976	133,292	151,952	7,930,960
	54103	Vehículos y equipo terrestres, destinados a servicios públicos y la operación de	9,272,673	5,348,799	1,846,279	12,775,193	272,112	557,800	557,800	12,217,393
	54201	Carrocerías y remolques	0	19,500	0	19,500	0	0	0	19,500
	56201	Maquinaria y equipo industrial	26,469	591,018	7,467	610,020	3,706	25,196	590,686	19,334
	56501	Equipos y aparatos de comunicaciones y telecomunicaciones	11,235	152,962	2,962	161,235	1,574	0	0	161,235
	56701	Herramientas y máquinas herramienta	0	7,135	0	7,135	0	0	0	7,135
	56902	Otros bienes muebles	8,098	0	0	8,098	1,133	0	0	8,098
	59101	Software	1,500	235,094	0	236,594	0	0	24,791	211,803
	59701	Licencias informáticas e intelectuales	0	64,339	0	64,339	0	0	0	64,339

ESTADO DEL EJERCICIO PRESUPUESTARIO DE EGRESOS AL MES DE OCTUBRE DE 2012

CAPITULO	NO DE LA CUENTA	NOMBRE DE LA CUENTA	PRESUPUESTO ANUAL (A)	MODIFICACIONES		PRESUPUESTO MODIFICADO D= A+B-C	PROGRAMADO BIMESTRAL (E)	EJERCIDO BIMESTRAL (F)	EJERCIDO ACUMULADO (G)	SALDO POR EJERCER H = D-G
				AUMENTO (B)	DISMINUCION (C)					
6000	INVERSION PUBLICA		7,187,410	65,416,852	736,405	71,867,857	3,548,705	11,311,339	12,902,741	58,965,116
62201		Obras de construcción para edificios no habitacionales	3,400,000	27,951,722	736,405	30,615,317	1,700,000	5,495,293	6,231,698	24,383,619
62202		Mantenimiento y rehabilitación de edificaciones no habitacionales	3,490,000	37,427,721	0	40,917,721	1,700,000	5,816,046	6,671,043	34,246,678
62302		Mantenimiento y rehabilitación de obras para el abastecimiento de agua, petróleo	297,410	37,409	0	334,819	148,705	0	0	334,819
TOTAL			2,075,318,332	795,776,297	593,813,995	2,277,280,634	321,993,027	391,384,102	1,375,267,858	902,012,776

ESTADO DEL EJERCICIO PRESUPUESTARIO DE INGRESOS AL MES DE OCTUBRE DE 2012

NO DE LA CUENTA	NOMBRE DE LA CUENTA	PRONOSTICO ANUAL (A)	MODIFICACIONES		PRONOSTICO MODIFICADO D= A+B+C	PRONOSTICO DEL BIMESTRE (E)	INGRESOS DEL BIMESTRE (F)	INGRESOS ACUMULADOS (G)	DIFERENCIA H = D-G
			AUMENTO (B)	DISMINUCION (C)					
	TRANSFERENCIAS ESTATALES	287,746,135	0	0	287,746,135	43,480,044	43,538,351	216,360,361	71,385,774
	PARTICIPACIONES	287,746,135	0	0	287,746,135	43,480,044	43,538,351	216,360,361	71,385,774
	TRANSFERENCIAS FEDERALES	1,771,641,915	199,132,928	0	1,970,774,843	275,974,647	180,077,304	1,420,843,836	549,931,007
	CONVENIOS	745,219,171	199,132,928	0	944,352,099	122,648,874	20,656,322	615,199,886	329,152,213
	RAMO XXXIII	1,026,422,744	0	0	1,026,422,744	153,325,773	159,420,982	805,643,950	220,778,794
	PROPIOS	15,930,282	2,829,374	0	18,759,656	2,538,336	2,664,626	19,598,513	-838,857
	DERECHOS	13,690,282	0	0	13,690,282	2,109,061	2,202,808	14,450,603	-760,321
	PRODUCTOS	2,240,000	2,829,374	0	5,069,374	429,275	461,818	5,147,910	-78,536
	APROVECHAMIENTOS	0	0	0	0	0	0	0	0
TOTAL		2,075,318,332	201,962,302	0	2,277,280,634	321,993,027	226,280,281	1,656,802,710	620,477,924

BALANZA DE COMPROBACION
DEL 01 DE JULIO AL 31 DE AGOSTO DE 2012
(PESOS)

	SALDO ANTERIOR	MOVIMIENTOS ACUMULADOS		SALDO ACTUAL
		DEBE	HABER	
ACTIVO				
FONDO FIJO	447,500	91,000	73,000	465,500
BANCOS	60,181,548	1,463,475,111	1,361,073,211	162,583,448
INVERSIONES	633,047,457	294,669,489	376,345,020	551,371,926
ALMACEN	122,494,392	34,193,886	39,905,514	116,782,764
DEUDORES DIVERSOS	14,612,794	10,520,716	12,630,286	12,503,224
CUENTAS POR COBRAR	45,227,690	12,597,423	12,625,689	45,199,424
ACTIVO CIRCULANTE	876,011,381	1,815,547,625	1,802,652,720	888,906,286
BIENES MUEBLES	272,539,859	1,534,547	28,170	274,046,236
BIENES INMUEBLES	38,779,476	854,997	0	39,634,473
ACTIVO FIJO	311,319,335	2,389,544	28,170	313,680,709
TOTAL ACTIVO	1,187,330,716	1,817,937,169	1,802,680,890	1,202,586,995
PASIVO				
PROVEEDORES	42,203,454	220,604,957	203,009,248	24,607,745
ACREEDORES DIVERSOS	384,249,379	88,371,908	29,036,234	324,913,705
FONDO EN ADMON A CTA DE 3ROS	68,169,688	76,499,473	82,990,392	74,660,607
PASIVO CORTO PLAZO	494,622,521	385,476,338	315,035,874	424,182,057
TOTAL PASIVO	494,622,521	385,476,338	315,035,874	424,182,057
PATRIMONIO				
BIENES MUEBLES E INMUEBLES	311,319,335	28,170	2,389,544	313,680,709
RESULTADO DE EJ ANT	-81,135,076	11,587,229	22,677,280	-70,045,025
EXISTENCIAS EN ALMACEN	93,842,208	28,047,915	22,336,288	88,130,581
TOTAL PATRIMONIO	324,026,467	39,663,314	47,403,112	331,766,265
INGRESOS				
PARTICIPACIONES	129,740,333	33,448,655	76,530,332	172,822,010
CONVENIOS	428,269,634	15,814	166,289,744	594,543,564
RAMO XXXIII	496,917,775	0	149,305,193	646,222,968
DERECHOS	7,785,555	37,935	4,500,175	12,247,795
PRODUCTOS	4,870,521	1,875,307	1,690,878	4,686,092
APROVECHAMIENTOS	0	0	0	0
TOTAL INGRESOS	1,067,583,818	35,377,711	398,316,322	1,430,522,429
EGRESOS				
SERVICIOS PERSONALES	627,051,068	217,740,421	3,393,183	841,398,306
MATERIALES Y SUMINISTROS	34,449,463	48,637,903	3,510,785	79,576,581
SERVICIOS GENERALES	34,023,069	24,380,889	1,984,447	56,419,511
TRANSFERENCIAS	2,242,805	780,544	15,296	3,008,053
BIENES MUEBLES E INMUEBLES	399,280	1,534,546	43,923	1,889,903
OBRA PUBLICA	736,405	854,997	0	1,591,402
TOTAL EGRESOS	698,902,090	293,929,300	8,947,634	983,883,756
SALDO DEUDOR	1,886,232,806	2,572,383,832		2,186,470,751
SALDO ACREEDOR	1,886,232,806		2,572,383,832	2,186,470,751

ESTADO DE INGRESOS Y EGRESOS POR EL PERIODO COMPRENDIDO
 DEL 01 DE ENERO AL 31 DE AGOSTO DE 2012
 (PESOS)

INGRESOS

DERIVADOS DE TRANSFERENCIAS ESTATALES		172,822,010
PARTICIPACIONES		<u>172,822,010</u>
DERIVADOS DE TRANSFERENCIAS FEDERALES		1,240,766,532
CONVENIOS		594,543,564
RAMO XXXIII		<u>646,222,968</u>
PROPIOS		16,933,887
DERECHOS		12,247,795
PRODUCTOS		4,686,092
APROVECHAMIENTOS		<u>0</u>

TOTAL INGRESOS
1,430,522,429
EGRESOS

GASTO CORRIENTE		977,394,398
SERVICIOS PERSONALES		841,398,306
GASTO OPERATIVO		<u>135,996,092</u>
MATERIALES Y SUMINISTROS	79,576,581	
SERVICIOS GENERALES	<u>56,419,511</u>	
TRANSFERENCIAS		3,008,053
INVERSION PUBLICA		3,481,305
BIENES MUEBLES E INMUEBLES		1,889,903
OBRA PUBLICA		<u>1,591,402</u>

TOTAL EGRESOS
983,883,756
SUPERAVIT
446,638,673

 DR. JESUS SALVADOR FRAGOSO BERNAL
 SECRETARIO DE SALUD Y DIRECTOR GENERAL DEL O.P.D.
 SALUD DE TLAXCALA

 GOBIERNO DEL ESTADO DE TLAXCALA
 SECRETARIA DE FINANZAS
 04 SEP 2012
 RECEPCION DE COORDINACION HACIENDARIA
 Y CONTABILIDAD GUBERNAMENTAL

 C.P. KAREN ROJAS RODRIGUEZ
 DIRECTORA DE ADMINISTRACIÓN DE LA SECRETARIA DE SALUD Y O.P.D. SALUD
 DE TLAXCALA

ESTADO DE INGRESOS Y EGRESOS POR EL PERIODO COMPRENDIDO
 DEL 01 DE JULIO AL 31 DE AGOSTO DE 2012
 (PESOS)


INGRESOS		
DERIVADOS DE TRANFERENCIAS ESTATALES	43,081,677	
PARTICIPACIONES	43,081,677	
DERIVADOS DE TRANSFERENCIAS FEDERALES	315,579,123	
CONVENIOS	166,273,930	
RAMO XXXIII	149,305,193	
PROPIOS	4,277,811	
DERECHOS	4,462,240	
PRODUCTOS	-184,429	
APROVECHAMIENTOS	0	
TOTAL INGRESOS		362,938,611
EGRESOS		
GASTO CORRIENTE	281,870,798	
SERVICIOS PERSONALES	214,347,238	
GASTO OPERATIVO	67,523,560	
MATERIALES Y SUMINISTROS	45,127,118	
SERVICIOS GENERALES	22,396,442	
TRANSFERENCIAS	765,248	
INVERSION PUBLICA	2,345,620	
BIENES MUEBLES E INMUEBLES	1,490,623	
OBRA PUBLICA	854,997	
TOTAL EGRESOS		284,981,666
SUPERAVIT		77,956,945

GOBIERNO DEL ESTADO DE TLAXCALA
SECRETARIA DE FINANZAS
 DR. JESUS SALVADOR FRAGOSO BERNAL, SECRETARIO DE SALUD Y DIRECTOR GENERAL DEL O.P.D. SALUD DE TLAXCALA
 C.P. KAREN ROJAS RODRIGUEZ, DIRECTORA DE ADMINISTRACIÓN DE LA SECRETARÍA DE SALUD Y O.P.D. SALUD DE TLAXCALA
RECIBIDO
 DIRECCION DE COORDINACION HACENDARIA Y CONTABILIDAD GUBERNAMENTAL

ESTADO DE ORIGEN Y APLICACIÓN DE RECURSOS POR EL PERIODO COMPRENDIDO
 DEL 01 DE ENERO AL 31 DE AGOSTO DE 2012
 (PESOS)

ORIGEN		APLICACIÓN	
DERIVADOS DE TRANSFERENCIAS ESTATALES	172,822,010	GASTO CORRIENTE	977,394,398
PARTICIPACIONES	172,822,010	SERVICIOS PERSONALES	841,398,306
DERIVADOS DE TRANSFERENCIAS FEDERALES	1,240,766,532	GASTO OPERATIVO	135,996,092
CONVENIOS	594,543,564	MATERIALES Y SUMINISTROS	79,576,581
RAMO XXXIII	646,222,968	SERVICIOS GENERALES	56,419,511
PROPIOS	16,933,887	TRANSFERENCIAS	3,008,053
DERECHOS	12,247,795	INVERSION PUBLICA	3,481,305
PRODUCTOS	4,686,092	BIENES MUEBLES E INMUEBLES	1,889,903
APROVECHAMIENTOS	0	OBRA PUBLICA	1,591,402
TOTAL INGRESOS	1,430,522,429	TOTAL EGRESOS	983,883,756
OTROS ORIGENES	118,922,155	OTRAS APLICACIONES	264,602,751
ALMACEN	45,451,801	DEUDORES DIVERSOS	2,366,576
CUENTAS POR COBRAR	11,201,227	BIENES MUEBLES	1,905,656
FONDO EN ADMON A CTA DE 3ROS	47,682,018	BIENES INMUEBLES	1,591,402
BIENES MUEBLES E INMUEBLES	3,497,058	PROVEEDORES	42,409,719
RESULTADO DE EJERCICIOS ANTERIORES	11,090,051	ACREEDORES DIVERSOS	170,877,598
TOTAL ORIGENES	1,549,444,584	TOTAL APLICACIONES	1,248,486,507
DISPONIBLE AL 31 DE DICIEMBRE DE 2011	413,462,797	DISPONIBLE AL 31 DE AGOSTO DE 2012	714,420,874
TOTAL GENERAL	1,962,907,381	TOTAL GENERAL	1,962,907,381

DR. JESUS SALVADOR FRAGOSO BERNAL
 SECRETARIO DE SALUD Y DIRECTOR GENERAL DEL
 O.P.D. SALUD DE TLAXCALA



C.P. KAREN ROJAS RODRIGUEZ
 DIRECTORA DE ADMINISTRACIÓN DE LA SECRETARÍA DE SALUD Y O.P.D.
 SALUD DE TLAXCALA

ESTADO DE ORIGEN Y APLICACIÓN DE RECURSOS POR EL PERIODO COMPRENDIDO
 DEL 01 DE JULIO AL 31 DE AGOSTO DE 2012
 (PESOS)

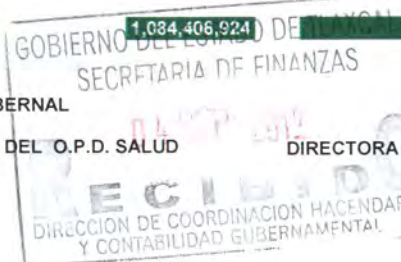
ORIGEN		APLICACIÓN	
DERIVADOS DE TRANSFERENCIAS ESTATALES	43,081,677	GASTO CORRIENTE	281,870,798
PARTICIPACIONES	43,081,677	SERVICIOS PERSONALES	214,347,238
DERIVADOS DE TRANSFERENCIAS FEDERALES	315,579,123	GASTO OPERATIVO	67,523,560
CONVENIOS	166,273,930	MATERIALES Y SUMINISTROS	45,127,118
RAMO XXXIII	149,305,193	SERVICIOS GENERALES	22,396,442
PROPIOS	4,277,811	TRANSFERENCIAS	765,248
DERECHOS	4,462,240	INVERSION PUBLICA	2,345,620
PRODUCTOS	-184,429	BIENES MUEBLES E INMUEBLES	1,490,623
APROVECHAMIENTOS	0	OBRA PUBLICA	854,997
TOTAL INGRESOS	362,938,611	TOTAL EGRESOS	284,981,666
OTROS ORIGENES	27,791,808	OTRAS APLICACIONES	85,004,384
ALMACEN	5,711,628	BIENES MUEBLES	1,506,377
DEUDORES DIVERSOS	2,109,570	BIENES INMUEBLES	854,997
CUENTAS POR COBRAR	28,266	PROVEEDORES	17,595,709
FONDO EN ADMON A CTA DE 3ROS	6,490,919	ACREEDORES DIVERSOS	59,335,674
BIENES MUEBLES E INMUEBLES	2,361,374	EXISTENCIAS DE ALMACEN	5,711,627
RESULTADO DE EJERCICIOS ANTERIORES	11,090,051		
TOTAL ORIGENES	390,730,419	TOTAL APLICACIONES	369,986,050
DISPONIBLE AL 30 DE JUNIO DE 2012	693,676,505	DISPONIBLE AL 31 DE AGOSTO DE 2012	714,420,874
TOTAL GENERAL	1,084,406,924	TOTAL GENERAL	1,084,406,924

DR. JESUS SALVADOR FRAGOSO BERNAL

SECRETARIO DE SALUD Y DIRECTOR GENERAL DEL O.P.D. SALUD

CP. KAREN ROJAS RODRIGUEZ


DIRECTORA DE ADMINISTRACIÓN DE LA SECRETARÍA DE SALUD Y



ESTADO DE SITUACION FINANCIERA
 AL 31 DE AGOSTO DE 2012
 (PESOS)

ACTIVO		PASIVO Y PATRIMONIO	
CIRCULANTE		888,906,286	
FONDO FIJO	465,500		
BANCOS	162,583,448		
INVERSIONES	551,371,926		
ALMACEN	116,782,764		
DEUDORES DIVERSOS	12,503,224		
CUENTAS POR COBRAR	45,199,424		
FIJO		313,680,709	
BIENES MUEBLES	274,046,236		
BIENES INMUEBLES	39,634,473		
			A CORTO PLAZO
			PROVEEDORES
			24,607,745
			ACREEDORES DIVERSOS
			324,913,705
			FONDO EN ADMON A CTA DE 3ROS
			74,660,607
			PATRIMONIO
			BIENES MUEBLES E INMUEBLES
			313,680,709
			RESULTADO DE EJERCICIOS ANTERIORES
			-70,045,025
			EXISTENCIAS EN ALMACEN
			88,130,581
			RESULTADO DEL EJERCICIO
			446,638,673
TOTAL ACTIVO		1,202,586,995	TOTAL PASIVO Y PATRIMONIO
			1,202,586,995

DR. JESUS SALVADOR FRAGOSO BERNAL
 SECRETARIO DE SALUD Y DIRECTOR GENERAL DEL
 O.P.D. SALUD DE TLAXCALA



C.P. KAREN ROJAS RODRIGUEZ
 DIRECTORA DE ADMINISTRACIÓN DE LA SECRETARÍA DE SALUD Y O.P.D.
 SALUD DE TLAXCALA

ESTADO DEL EJERCICIO PRESUPUESTARIO DE EGRESOS
AL MES DE AGOSTO DE 2012

CAPITULO	NO DE LA CUENTA	NOMBRE DE LA CUENTA	PRESUPUESTO ANUAL (A)	MODIFICACIONES		PRESUPUESTO MODIFICADO D= A+B-C	PROGRAMADO BIMESTRAL (E)	EJERCIDO BIMESTRAL (F)	EJERCIDO ACUMULADO (G)	SALDO POR EJERCER H = D-G
				AUMENTO (B)	DISMINUCION (C)					
1000	SERVICIOS PERSONALES		1,333,709,647	90,282,546	63,665,383	1,360,326,810	205,112,146	214,347,238	841,398,306	518,928,504
	11301	Sueldos base	227,365,093	1,760,278	0	229,125,371	38,662,972	36,720,149	148,219,803	80,905,568
	12101	Honorarios	13,076,949	523,006	523,006	13,076,949	2,064,742	1,432,109	4,526,736	8,550,213
	12201	Sueldos base al personal eventual	358,633,984	32,318,764	19,520,019	371,432,729	58,344,418	65,109,639	258,675,584	112,757,145
	13101	Prima quinquenal por años de servicios efectivos prestados	3,581,795	35,000	0	3,616,795	608,248	607,236	2,384,623	1,232,172
	13201	Primas de vacaciones y dominical	20,569,115	1,213,378	0	21,782,493	1,387,268	935,844	9,819,785	11,962,708
	13202	Aginaldo o gratificación de fin de año	68,386,818	1,753,845	0	70,140,663	100,000	-65,958	23,084,768	47,055,895
	13404	Compensaciones por servicios eventuales	2,047,030	170,756	0	2,217,786	0	8,281,901	33,362,452	-31,144,666
	13410	Compensación por actualización y formación académica	145,704,918	3,552,068	0	149,256,986	24,594,382	25,629,906	103,115,547	46,141,439
	14105	Aportaciones al seguro de cesantía en edad avanzada y vejez	20,238,610	500,000	44,004	20,694,606	3,617,947	2,236,424	6,719,428	13,975,178
	14201	Aportaciones al FOVISSSTE	26,176,429	748,980	54,664	26,870,745	8,119,662	3,521,928	10,581,779	16,288,966
	14301	Aportaciones al Sistema de Ahorro para el Retiro	12,833,761	280,118	56,864	13,057,015	4,675,480	1,408,771	4,232,711	8,824,304
	14302	Depósitos para el ahorro solidario	1,864,555	0	0	1,864,555	223,434	207,632	624,456	1,240,099
	14401	Cuotas para el seguro de vida del personal civil	7,819,296	68,082	165,969	7,721,409	858,917	1,678,810	2,409,963	5,311,446
	14405	Cuotas para el seguro colectivo de retiro	877,845	13,897	9,740	882,002	146,659	84,625	340,464	541,538
	14406	Seguro de responsabilidad civil, asistencia legal y otros seguros	695,273	29,826	5,220	719,879	116,110	35,650	79,698	640,181
	15401	Prestaciones establecidas por condiciones generales de trabajo o contratos cole	15,196,809	8,710,042	0	23,906,851	1,148,462	8,270,769	16,787,590	7,119,261
	15403	Asignaciones adicionales al sueldo	35,548,734	416,644	0	35,965,378	6,027,352	6,308,165	25,216,749	10,748,629
	16101	Incrementos a las percepciones	51,057,570	0	28,692,692	22,364,878	8,181,740	0	0	22,364,878
	17102	Estímulos al personal operativo	23,077,923	1,560,346	0	24,638,269	1,243,160	1,540,241	4,919,396	19,718,873
2000	MATERIALES Y SUMINISTROS		505,068,753	224,735,309	200,129,551	529,674,511	79,726,056	45,127,118	79,576,581	450,097,930
	21101	Materiales y útiles de oficina	7,710,671	2,430,184	2,566,588	7,574,267	1,226,924	970,712	1,757,727	5,816,540
	21201	Materiales y útiles de impresión y reproducción	2,438,195	1,357,058	2,326,327	1,468,926	417,208	445,769	827,966	640,960
	21301	Material estadístico y geográfico	0	189	0	189	0	0	189	0
	21401	Materiales y útiles para el procesamiento en equipos y bienes informáticos	8,929,091	1,794,553	3,375,809	7,347,835	1,246,824	484,883	1,310,268	6,037,567
	21501	Material de apoyo informativo	182,646	228,254	38,856	372,044	14,657	14,046	68,855	303,189
	21601	Material de limpieza	6,753,051	3,369,036	2,244,367	7,877,720	1,123,211	1,266,392	2,828,554	5,049,166
	21701	Materiales y suministros para planteles educativos	498,291	0	0	498,291	54,813	0	0	498,291
	21801	Materiales para el registro e identificación de bienes y personas	0	1,181	0	1,181	0	0	1,181	0
	22102	Productos alimenticios para personas derivado de la prestación de servicios pú	18,902,541	7,862,276	6,599,620	20,165,197	2,978,054	1,657,249	6,601,250	13,563,947
	22103	Productos alimenticios para el personal que realiza labores en campo o de supe	6,574	27,629	7,074	27,129	722	0	23,120	4,009
	22104	Productos alimenticios para el personal en las instalaciones de las dependencias	2,023,948	490,318	399,727	2,114,539	291,902	594,015	963,963	1,150,576
	22106	Productos alimenticios para el personal derivado de actividades extraordinarias	119,290	44,430	10,008	153,712	18,855	20,051	35,337	118,375
	22201	Productos alimenticios para animales	3,598	0	0	3,598	550	0	0	3,598
	22301	Utensilios para el servicio de alimentación	195,177	300,229	43,434	451,972	16,165	10,532	20,602	431,370
	23101	Productos alimenticios, agropecuarios y forestales adquiridos como materia prim	4,631	0	0	4,631	510	0	0	4,631
	23501	Productos químicos, farmacéuticos y de laboratorio adquiridos como materia pri	10,338	462	0	10,800	1,137	3,375	10,800	0
	24101	Productos minerales no metálicos	1,035	878	904	1,009	114	0	759	250
	24201	Cemento y productos de concreto	17,186	1,215	3,541	14,860	2,375	268	1,542	13,318
	24301	Cal, yeso y productos de yeso	1,000	722	0	1,722	0	330	722	1,000
	24401	Madera y productos de madera	6,233	14,103	2,595	17,741	246	5,407	13,551	4,190
	24501	Vidrio y productos de vidrio	257,956	20,507	240,464	37,999	28,314	3,632	13,963	24,036
	24601	Material eléctrico y electrónico	893,386	112,019	364,908	640,497	144,880	121,609	328,694	311,803
	24701	Artículos metálicos para la construcción	188,403	49,300	50,215	187,488	23,522	25,209	78,423	109,065
	24801	Materiales complementarios	730,121	5,250	27,700	707,671	130,263	3,483	13,506	694,165
	24901	Otros materiales y artículos de construcción y reparación	252,926	51,541	198,623	105,844	39,123	28,799	90,380	15,464
	25101	Productos químicos básicos	8,109,479	2,528,600	431,472	10,206,607	1,345,048	903	1,788	10,204,819
	25201	Plaguicidas, abonos y fertilizantes	44,293	500	500	44,293	5,137	500	500	43,793
	25301	Medicinas y productos farmacéuticos	164,332,800	103,758,186	67,002,060	201,088,926	26,917,741	18,078,125	29,164,828	171,924,098
	25401	Materiales, accesorios y suministros médicos	118,981,083	40,588,316	47,741,455	111,827,944	11,827,944	13,951,759	19,109,174	92,718,770
	25501	Materiales, accesorios y suministros de laboratorio	31,990,301	13,825,210	30,213,120	15,602,391	4,912,125	331,321	801,811	14,800,580
	25901	Otros productos químicos	86,932,197	29,432,218	25,717,963	90,646,452	13,353,287	3,767,690	6,219,887	84,426,565
	26102	Combustibles, lubricantes y aditivos para vehículos terrestres, aéreos, marítimo	15,793,192	4,871,595	5,602,591	15,062,196	2,483,863	1,960,885	4,468,672	10,593,524

ESTADO DEL EJERCICIO PRESUPUESTARIO DE EGRESOS
AL MES DE AGOSTO DE 2012

CAPITULO	NO DE LA CUENTA	NOMBRE DE LA CUENTA	PRESUPUESTO ANUAL (A)	MODIFICACIONES		PRESUPUESTO MODIFICADO D= A+B-C	PROGRAMADO BIMESTRAL (E)	EJERCIDO BIMESTRAL (F)	EJERCIDO ACUMULADO (G)	SALDO POR EJERCER H = D-G
				AUMENTO (B)	DISMINUCION (C)					
	26105	Combustibles, lubricantes y aditivos para maquinaria, equipo de producción y se	3,720,075	4,076,341	3,284,629	4,511,787	579,081	860,244	2,385,988	2,125,799
	27101	Vestuario y uniformes	19,134,438	2,420,325	600,848	20,953,915	2,099,214	53,928	1,546,479	19,407,436
	27201	Prendas de protección personal	105,455	122,562	87,528	140,489	6,695	58,316	81,116	59,373
	27301	Artículos deportivos	0	22,500	0	22,500	0	0	0	22,500
	27401	Productos textiles	0	357	0	357	0	0	357	0
	27501	Blancos y otros productos textiles, excepto prendas de vestir	998,121	3,483,082	1,189	4,480,014	185,507	30,704	31,696	4,448,318
	29101	Herramientas menores	361,700	334,773	64,992	631,481	48,398	69,629	166,718	464,763
	29201	Refacciones y accesorios menores de edificios	260,004	37,019	99,085	197,938	37,417	24,341	110,948	86,990
	29301	Refacciones y accesorios menores de mobiliario y equipo de administración, edi	100,813	17,372	92,839	25,346	45,352	5,968	19,972	5,374
	29401	Refacciones y accesorios para equipo de cómputo	920,793	336,450	322,455	934,788	119,524	57,618	132,055	802,733
	29501	Refacciones y accesorios menores de equipo e instrumental médico y de labora	449,312	54,501	230,265	273,548	53,847	30,197	98,812	174,736
	29601	Refacciones y accesorios menores de equipo de transporte	599,502	439,773	124,645	914,630	163,541	6,514	42,524	872,106
	29801	Refacciones y accesorios menores de maquinaria y otros equipos	12,020	220,063	6,923	225,160	1,907	4,319	19,373	205,787
	29901	Refacciones y accesorios menores otros bienes muebles	2,096,887	4,232	4,232	2,096,887	433,956	178,396	182,531	1,914,356
3000	SERVICIOS GENERALES		168,010,218	103,026,653	100,360,402	170,676,469	26,366,354	22,396,442	56,419,511	114,256,958
	31101	Servicio de energía eléctrica	11,308,524	10,262,513	8,204,721	13,366,316	1,720,738	2,163,533	7,999,688	5,366,628
	31301	Servicio de agua	43,791	490,181	24,801	509,171	5,719	130,644	490,849	18,322
	31401	Servicio telefónico convencional	5,855,739	1,427,076	2,228,218	5,054,597	849,635	500,609	2,223,248	2,831,349
	31501	Servicio de telefonía celular	221,012	91,573	124,620	187,965	35,044	18,779	107,554	80,411
	31601	Servicio de radiolocalización	1,802	9,655	1,802	9,655	198	4,057	9,655	0
	31701	Servicios de conducción de señales analógicas y digitales	514,783	1,178,114	430,648	1,262,249	73,544	53,671	59,540	1,202,709
	31801	Servicio postal	27,046	11,423	13,875	24,594	1,966	12,107	18,380	6,214
	31901	Servicios integrales de telecomunicación	25,600	0	10,903	14,697	0	1,999	14,697	0
	32401	Arrendamiento de equipo e instrumental médico y de laboratorio	283,537	3,480	0	287,017	50,679	58,580	108,460	178,557
	32502	Arrendamiento de vehículos terrestres, aéreos, marítimos, lacustres y fluviales p	452,800	154,800	339,381	268,219	75,467	0	34,800	233,419
	32505	Arrendamiento de vehículos terrestres, aéreos, marítimos, lacustres y fluviales p	13,700	0	0	13,700	1,506	0	0	13,700
	32601	Arrendamiento de maquinaria y equipo	924,929	593,742	477,615	1,041,056	125,505	248,813	775,883	265,173
	32701	Patentes, regalías y otros	759,718	245,172	137,585	867,305	86,115	105,854	323,831	543,474
	32903	Otros Arrendamientos	0	3,132	0	3,132	0	0	3,132	0
	33101	Asesorías asociadas a convenios, tratados o acuerdos	7,783	0	0	7,783	857	0	0	7,783
	33104	Otras asesorías para la operación de programas	1,455,541	244,373	114,373	1,585,541	224,478	29,096	461,213	1,124,328
	33301	Servicios de informática	23,081	290	3,656	19,715	2,457	0	290	19,425
	33401	Servicios para capacitación a servidores públicos	3,759,662	4,796,073	3,314,103	5,241,632	585,518	54,974	366,587	4,875,045
	33501	Estudios e investigaciones	27,912	14,000	14,000	27,912	3,071	0	0	27,912
	33603	Impresiones de documentos oficiales para la prestación de servicios públicos, id	710,008	946,674	1,146,431	510,251	107,079	66,553	79,363	430,888
	33604	Impresión y elaboración de material informativo derivado de la operación y adm	17,421,886	20,443,275	17,649,591	20,215,570	3,136,852	859,827	1,383,507	18,832,063
	33605	Información en medios masivos derivada de la operación y administración de la	2,233	105,576	1,000	106,809	246	0	9,576	97,233
	33801	Servicios de vigilancia	14,902,009	4,359,218	8,126,311	11,134,916	2,325,095	972,218	5,363,193	5,771,723
	33901	Subcontratación de servicios con terceros	26,623,848	11,166,152	14,503,348	23,286,652	4,374,783	1,806,362	3,347,715	19,938,937
	34501	Seguros de bienes patrimoniales	1,391,014	1,329,722	416,853	2,303,883	147,350	264,735	264,735	2,039,148
	34701	Fletes y maniobras	837,999	766,038	186,013	1,418,024	103,919	111,581	1,076,608	341,416
	35101	Mantenimiento y conservación de inmuebles para la prestación de servicios adm	1,410,514	102,272	517,769	995,017	119,432	7,743	32,884	962,133
	35102	Mantenimiento y conservación de inmuebles para la prestación de servicios púb	6,720,257	4,050,883	2,861,037	7,910,103	934,191	997,891	1,209,361	6,700,742
	35201	Mantenimiento y conservación de mobiliario y equipo de administración	112,507	58,320	41,201	129,626	15,429	23,970	73,607	56,019
	35301	Mantenimiento y conservación de bienes informáticos	895,979	401,407	305,994	991,392	167,770	47,222	61,097	930,295
	35401	Instalación, reparación y mantenimiento de equipo e instrumental médico y de la	3,054,558	2,881,385	297,639	5,638,304	425,434	473,705	1,118,583	4,519,721
	35501	Mantenimiento y conservación de vehículos terrestres, aéreos, marítimos, lacus	2,933,425	865,551	871,170	2,927,806	548,415	365,381	1,484,773	1,443,033
	35701	Mantenimiento y conservación de maquinaria y equipo	3,568,678	2,013,467	1,042,473	4,539,672	517,767	493,000	866,161	3,673,511
	35901	Servicios de jardinería y fumigación	222,660	2,686	7,094	218,252	27,236	250	1,874	216,378
	36101	Difusión de mensajes sobre programas y actividades gubernamentales	6,592,877	2,412,901	5,095,525	3,910,253	1,088,513	226,130	591,360	3,318,893
	36401	Revelado de fotografías	5,188	0	0	5,188	678	0	0	5,188
	36901	Servicios relacionados con monitoreo de información en medios masivos	2,233	0	0	2,233	246	0	2,233	0
	37101	Pasajes aéreos nacionales para labores en campo y de supervisión	107,068	16,000	0	123,068	12,290	0	0	123,068
	37103	Pasajes aéreos nacionales asociados a desastres naturales	9,050	0	0	9,050	1,508	0	0	9,050
	37201	Pasajes terrestres nacionales para labores en campo y de supervisión	1,255,942	2,054,197	825,937	2,484,202	187,050	601,949	1,360,795	1,123,407

ESTADO DEL EJERCICIO PRESUPUESTARIO DE EGRESOS
AL MES DE AGOSTO DE 2012

CAPITULO	NO DE LA CUENTA	NOMBRE DE LA CUENTA	PRESUPUESTO ANUAL (A)	MODIFICACIONES		PRESUPUESTO MODIFICADO D= A+B-C	PROGRAMADO BIMESTRAL (E)	EJERCIDO BIMESTRAL (F)	EJERCIDO ACUMULADO (G)	SALDO POR EJERCER H = D-G
				AUMENTO (B)	DISMINUCION (C)					
	37203	Pasajes terrestres nacionales asociados a desastres naturales	9,060	0	0	9,060	1,510	0	0	9,060
	37204	Pasajes terrestres nacionales para servidores públicos de mando en el desempe	885,589	230,986	303,033	813,542	103,712	73,595	215,215	598,327
	37501	Viáticos nacionales para labores en campo y de supervisión	2,317,292	2,002,296	743,152	3,576,436	380,899	993,625	1,125,215	2,451,221
	37503	Viáticos nacionales asociados a desastres naturales	9,060	0	0	9,060	1,510	0	0	9,060
	37504	Viáticos nacionales para servidores públicos en el desempeño de funciones ofic	1,755,489	845,861	613,172	1,988,178	259,328	301,210	790,934	1,197,244
	37602	Viáticos en el extranjero para servidores públicos en el desempeño de comision	0	4,748	0	4,748	0	0	4,748	0
	37801	Servicios integrales nacionales para servidores públicos en el desempeño de cor	43,886	0	0	43,886	5,712	0	0	43,886
	37901	Gastos para operativos y trabajos de campo en áreas rurales	864,917	656,143	0	1,521,060	144,153	0	0	1,521,060
	38201	Gastos de orden social	3,768,874	185,843	1,587,496	2,367,221	593,389	699,834	1,414,575	952,646
	38301	Congresos y convenciones	850,489	1,616,775	253,352	2,213,912	90,458	315,752	501,821	1,712,091
	38401	Exposiciones	50,000	22,857	50,000	22,857	50,000	0	0	22,857
	38501	Gastos para alimentación de servidores públicos de mando	85,091	15,793	15,793	85,091	9,361	6,900	48,735	36,356
	39202	Otros impuestos y derechos	523,957	62,555	184,503	402,009	46,558	31,137	90,438	311,571
	39401	Erogaciones por resoluciones por autoridad competente	2,398,700	2,246,241	2,246,241	2,398,700	386,578	1,253,688	1,614,804	783,896
	39501	Penas, multas, accesorios y actualizaciones	2,521	219,846	0	222,367	277	0	219,846	2,521
	39801	Impuesto sobre nóminas	8,088,845	10,428,786	7,303,215	11,214,416	1,367,962	2,483,082	8,668,986	2,545,430
4000	TRANSFERENCIAS, ASIGNACIONES, SUBSIDIOS Y OTRAS AYUDAS		5,775,028	15,013,265	9,454,445	11,333,848	989,571	765,248	3,008,053	8,325,795
	43401	Subsidios a la prestación de servicios públicos	56,000	1,080,000	0	1,136,000	8,000	0	0	1,136,000
	43903	Aportaciones al P.B.P	1,369,028	0	0	1,369,028	304,619	609,079	750,657	618,371
	44101	Gastos relacionados con actividades culturales, deportivas y de ayuda extraordi	750,000	0	0	750,000	172,500	91,716	321,064	428,936
	44105	Apoyo a voluntarios que participan en diversos programas federales	0	13,933,265	9,454,445	4,478,820	0	6,667	6,667	4,472,153
	44301	Apoyo al Centro de Rehabilitación Integral	1,100,000	0	0	1,100,000	87,786	57,786	888,000	212,000
	46101	Aportaciones a fideicomisos públicos	2,500,000	0	0	2,500,000	416,666	0	1,041,665	1,458,335
5000	BIENES MUEBLES, INMUEBLES E INTANGIBLES		55,567,276	66,977,593	44,982,588	77,562,281	7,625,295	1,490,623	1,889,903	75,672,378
	51101	Mobiliario	1,056,201	702,343	449,025	1,309,519	348,106	17,393	58,146	1,251,373
	51501	Bienes informáticos	4,271,351	2,050,672	985,198	5,336,825	1,156,066	585,031	891,838	4,444,987
	51901	Equipo de administración	305,370	185,032	172,169	318,233	113,427	93,878	93,878	224,355
	52101	Equipos y aparatos audiovisuales	83,749	326,387	67,000	343,136	68,843	7,269	7,269	335,867
	52201	Aparatos deportivos	62,520	0	0	62,520	6,877	0	0	62,520
	52301	Cámaras fotográficas y de video	114,039	70,224	50,000	134,263	54,845	18,853	18,853	115,410
	52901	Otro mobiliario y equipo educacional y recreativo	160,000	0	0	160,000	0	157,760	157,760	2,240
	53101	Equipo médico y de laboratorio	32,680,412	58,163,221	38,963,206	51,880,427	4,896,210	29,000	53,217	51,827,210
	53201	Instrumental médico y de laboratorio	7,513,659	1,925,400	2,454,798	6,984,261	703,772	0	18,660	6,965,601
	54103	Vehículos y equipo terrestres, destinados a servicios públicos y la operación de	9,272,673	2,686,401	1,838,230	10,120,844	272,112	0	0	10,120,844
	56201	Maquinaria y equipo industrial	26,469	582,068	0	608,537	2,911	562,242	565,491	43,046
	56501	Equipos y aparatos de comunicaciones y telecomunicaciones	11,235	2,962	2,962	11,235	1,235	0	0	11,235
	56902	Otros bienes muebles	8,098	0	0	8,098	891	0	0	8,098
	59101	Software	1,500	218,543	0	220,043	0	19,197	24,791	195,252
	59701	Licencias informáticas e intelectuales	0	64,340	0	64,340	0	0	0	64,340
6000	INVERSION PUBLICA		7,187,410	64,680,447	0	71,867,857	0	854,997	1,591,402	70,276,455
	62201	Obras de construcción para edificios no habitacionales	3,400,000	27,215,317	0	30,615,317	0	0	736,405	29,878,912
	62202	Mantenimiento y rehabilitación de edificaciones no habitacionales	3,490,000	37,427,721	0	40,917,721	0	854,997	854,997	40,062,724
	62302	Mantenimiento y rehabilitación de obras para el abastecimiento de agua, petróle	297,410	37,409	0	334,819	0	0	0	334,819
TOTAL			2,075,318,332	564,715,813	418,592,369	2,221,441,776	319,819,422	284,981,666	983,883,756	1,237,558,020

ESTADO DEL EJERCICIO PRESUPUESTARIO DE INGRESOS AL MES DE AGOSTO DE 2012

NO DE LA CUENTA	NOMBRE DE LA CUENTA	PRONOSTICO ANUAL (A)	MODIFICACIONES		PRONOSTICO MODIFICADO D= A+B+C	PRONOSTICO DEL BIMESTRE (E)	INGRESOS DEL BIMESTRE (F)	INGRESOS ACUMULADOS (G)	DIFERENCIA H = D-G
			AUMENTO (B)	DISMINUCION (C)					
	TRANSFERENCIAS ESTATALES	287,746,135	0	0	287,746,135	42,903,469	43,081,677	172,822,010	114,924,125
	PARTICIPACIONES	287,746,135	0	0	287,746,135	42,903,469	43,081,677	172,822,010	114,924,125
	TRANSFERENCIAS FEDERALES	1,771,641,915	146,123,444	0	1,917,765,359	273,709,224	315,579,123	1,240,766,532	676,998,827
	CONVENIOS	745,219,171	146,123,444	0	891,342,615	116,982,861	166,273,930	594,543,564	296,799,051
	RAMO XXXIII	1,026,422,744	0	0	1,026,422,744	156,726,363	149,305,193	646,222,968	380,199,776
	PROPIOS	15,930,282	0	0	15,930,282	3,206,729	4,277,811	16,933,887	-1,003,605
	DERECHOS	13,690,282	0	0	13,690,282	3,046,190	4,462,240	12,247,795	1,442,487
	PRODUCTOS	2,240,000	0	0	2,240,000	160,539	-184,429	4,686,092	-2,446,092
	APROVECHAMIENTOS	0	0	0	0	0	0	0	0
TOTAL		2,075,318,332	146,123,444	0	2,221,441,776	319,819,422	362,938,611	1,430,522,429	790,919,347

BALANZA DE COMPROBACION
DEL 01 DE MAYO AL 30 DE JUNIO DE 2012
(PESOS)

	SALDO ANTERIOR	MOVIMIENTOS ACUMULADOS		SALDO ACTUAL
		DEBE	HABER	
ACTIVO				
FONDO FIJO	451,000	33,500	37,000	447,500
BANCOS	165,033,806	1,113,214,287	1,218,066,545	60,181,548
INVERSIONES	412,902,204	385,276,807	165,131,554	633,047,457
ALMACEN	122,494,392	0	0	122,494,392
DEUDORES DIVERSOS	14,324,905	4,660,830	4,372,941	14,612,794
CUENTAS POR COBRAR	43,540,196	10,585,800	8,898,306	45,227,690
ACTIVO CIRCULANTE	758,746,503	1,513,771,224	1,396,506,346	876,011,381
BIENES MUEBLES	272,412,344	127,515	0	272,539,859
BIENES INMUEBLES	38,779,476	0	0	38,779,476
ACTIVO FIJO	311,191,820	127,515	0	311,319,335
TOTAL ACTIVO	1,069,938,323	1,513,898,739	1,396,506,346	1,187,330,716
PASIVO				
PROVEEDORES	44,582,409	129,085,285	126,706,330	42,203,454
ACREEDORES DIVERSOS	409,205,118	36,410,140	11,454,401	384,249,379
FONDO EN ADMON A CTA DE 3ROS	54,783,260	73,092,143	86,478,571	68,169,688
PASIVO CORTO PLAZO	508,570,787	238,587,568	224,639,302	494,622,521
TOTAL PASIVO	508,570,787	238,587,568	224,639,302	494,622,521
PATRIMONIO				
BIENES MUEBLES E INMUEBLES	311,191,820	0	127,515	311,319,335
RESULTADO DE EJ ANT	-81,135,076	0	0	-81,135,076
EXISTENCIAS EN ALMACEN	93,842,208	0	0	93,842,208
TOTAL PATRIMONIO	323,898,952	0	127,515	324,026,467
INGRESOS				
PARTICIPACIONES	86,779,999	0	42,960,334	129,740,333
CONVENIOS	241,165,922	8,869,585	195,973,297	428,269,634
RAMO XXXIII	349,322,016	4,953,411	152,549,170	496,917,775
DERECHOS	5,384,270	1,202,390	3,603,675	7,785,555
PRODUCTOS	3,406,825	1,556,872	3,020,568	4,870,521
APROVECHAMIENTOS	0	0	0	0
TOTAL INGRESOS	686,059,032	16,582,258	398,107,044	1,067,583,818
EGRESOS				
SERVICIOS PERSONALES	412,220,784	215,514,799	684,515	627,051,068
MATERIALES Y SUMINISTROS	16,282,850	18,175,181	8,568	34,449,463
SERVICIOS GENERALES	17,373,549	17,218,704	569,184	34,023,069
TRANSFERENCIAS	1,705,096	537,709	0	2,242,805
BIENES MUEBLES E INMUEBLES	271,764	127,516	0	399,280
OBRA PUBLICA	736,405	0	0	736,405
TOTAL EGRESOS	448,590,448	251,573,909	1,262,267	698,902,090
SALDO DEUDOR	1,518,528,771	2,020,642,474		1,886,232,806
SALDO ACREEDOR	1,518,528,771		2,020,642,474	1,886,232,806

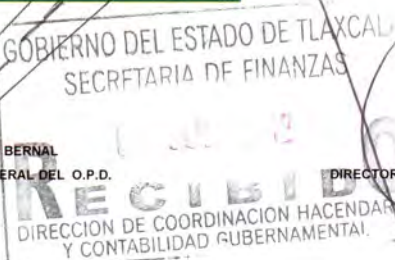
ESTADO DE INGRESOS Y EGRESOS POR EL PERIODO COMPRENDIDO
 DEL 01 DE ENERO AL 30 DE JUNIO DE 2012
 (PESOS)

INGRESOS		
DERIVADOS DE TRANSFERENCIAS ESTATALES		129,740,333
PARTICIPACIONES	129,740,333	
DERIVADOS DE TRANSFERENCIAS FEDERALES		925,187,409
CONVENIOS	428,269,634	
RAMO XXXIII	496,917,775	
PROPIOS		12,656,076
DERECHOS	7,785,555	
PRODUCTOS	4,870,521	
APROVECHAMIENTOS	0	
TOTAL INGRESOS		1,067,583,818
EGRESOS		
GASTO CORRIENTE		695,523,600
SERVICIOS PERSONALES	627,051,068	
GASTO OPERATIVO	68,472,532	
MATERIALES Y SUMINISTROS	34,449,463	
SERVICIOS GENERALES	34,023,069	
TRANSFERENCIAS		2,242,805
INVERSION PUBLICA		1,135,685
BIENES MUEBLES E INMUEBLES	399,280	
OBRA PUBLICA	736,405	
TOTAL EGRESOS		698,902,090
SUPERAVIT		368,681,728

DR. JESUS SALVADOR FRAGOSO BERNAL
 SECRETARIO DE SALUD Y DIRECTOR GENERAL DEL O.P.D.
 SALUD DE TLAXCALA

C.P. KAREN ROJAS RODRIGUEZ

DIRECTORA DE ADMINISTRACIÓN DE LA SECRETARÍA DE SALUD Y O.P.D. SALUD
 DE TLAXCALA



ESTADO DE INGRESOS Y EGRESOS POR EL PERIODO COMPRENDIDO
 DEL 01 DE MAYO AL 30 DE JUNIO DE 2012
 (PESOS)

INGRESOS		
DERIVADOS DE TRANFERENCIAS ESTATALES		42,960,334
PARTICIPACIONES	42,960,334	
DERIVADOS DE TRANSFERENCIAS FEDERALES		334,699,471
CONVENIOS	187,103,712	
RAMO XXXIII	147,595,759	
PROPIOS		3,864,981
DERECHOS	2,401,285	
PRODUCTOS	1,463,696	
APROVECHAMIENTOS	0	
TOTAL INGRESOS		381,524,786
EGRESOS		
GASTO CORRIENTE		249,646,417
SERVICIOS PERSONALES	214,830,284	
GASTO OPERATIVO	34,816,133	
MATERIALES Y SUMINISTROS	18,166,613	
SERVICIOS GENERALES	16,649,520	
TRANSFERENCIAS		537,709
INVERSION PUBLICA		127,516
BIENES MUEBLES E INMUEBLES	127,516	
OBRA PUBLICA	0	
TOTAL EGRESOS		250,311,642
SUPERAVIT		131,213,144

 DR. JESUS SALVADOR FRAGOSO BERNAL
 SECRETARIO DE SALUD Y DIRECTOR GENERAL DEL O.P.D. SALUD DE
 TLAXCALA

 C.P. KAREN ROJAS RODRIGUEZ
 DIRECTORA DE ADMINISTRACIÓN DE LA SECRETARÍA DE SALUD Y
 O.P.D. SALUD DE TLAXCALA


 GOBIERNO DEL ESTADO DE TLAXCALA
 SECRETARIA DE FINANZAS
RECIBIDO
 DIRECCION DE COORDINACION HACENDARIA
 Y CONTABILIDAD GUBERNAMENTAL

ESTADO DE ORIGEN Y APLICACIÓN DE RECURSOS POR EL PERIODO COMPRENDIDO
 DEL 01 DE MAYO AL 30 DE JUNIO DE 2012
 (PESOS)

ORIGEN		APLICACIÓN	
DERIVADOS DE TRANSFERENCIAS ESTATALES	42,960,334	GASTO CORRIENTE	249,646,417
PARTICIPACIONES	42,960,334	SERVICIOS PERSONALES	214,830,284
DERIVADOS DE TRANSFERENCIAS FEDERALES	334,699,471	GASTO OPERATIVO	34,816,133
CONVENIOS	187,103,712	MATERIALES Y SUMINISTROS	18,166,613
RAMO XXXIII	147,595,759	SERVICIOS GENERALES	16,649,520
PROPIOS	3,864,981	TRANSFERENCIAS	537,709
DERECHOS	2,401,285	INVERSION PUBLICA	127,516
PRODUCTOS	1,463,696	BIENES MUEBLES E INMUEBLES	127,516
APROVECHAMIENTOS	0	OBRA PUBLICA	0
TOTAL INGRESOS	381,524,786	TOTAL EGRESOS	250,311,642
OTROS ORIGENES	13,513,943	OTRAS APLICACIONES	29,437,592
FONDO EN ADMON A CTA DE 3ROS	13,386,428	DEUDORES DIVERSOS	287,889
BIENES MUEBLES E INMUEBLES	127,515	CUENTAS POR COBRAR	1,687,494
		BIENES MUEBLES	127,515
		PROVEEDORES	2,378,955
		ACREEDORES DIVERSOS	24,955,739
TOTAL ORIGENES	395,038,729	TOTAL APLICACIONES	279,749,234
DISPONIBLE AL 30 DE ABRIL DE 2012	578,387,010	DISPONIBLE AL 30 DE JUNIO DE 2012	693,676,505
TOTAL GENERAL	973,425,739	TOTAL GENERAL	973,425,739

DR. JESUS SALVADOR FRAGOSO BERNAL
 SECRETARIO DE SALUD Y DIRECTOR GENERAL DEL O.P.D. SALUD

C.P. KAREN ROJAS RODRIGUEZ
 DIRECTORA DE ADMINISTRACIÓN DE LA SECRETARIA DE SALUD Y



ESTADO DE ORIGEN Y APLICACIÓN DE RECURSOS POR EL PERIODO COMPRENDIDO
 DEL 01 DE ENERO AL 30 DE JUNIO DE 2012
 (PESOS)

ORIGEN		APLICACIÓN	
DERIVADOS DE TRANSFERENCIAS ESTATALES	129,740,333	GASTO CORRIENTE	695,523,600
PARTICIPACIONES	129,740,333	SERVICIOS PERSONALES	627,051,068
DERIVADOS DE TRANSFERENCIAS FEDERALES	925,187,409	GASTO OPERATIVO	68,472,532
CONVENIOS	428,269,634	MATERIALES Y SUMINISTROS	34,449,463
RAMO XXXIII	496,917,775	SERVICIOS GENERALES	34,023,069
PROPIOS	12,656,076	TRANSFERENCIAS	2,242,805
DERECHOS	7,785,555	INVERSION PUBLICA	1,135,685
PRODUCTOS	4,870,521	BIENES MUEBLES E INMUEBLES	399,280
APROVECHAMIENTOS	0	OBRA PUBLICA	736,405
TOTAL INGRESOS	1,067,583,818	TOTAL EGRESOS	698,902,090
OTROS ORIGENES	93,239,917	OTRAS APLICACIONES	181,707,937
ALMACEN	39,740,174	DEUDORES DIVERSOS	4,476,146
CUENTAS POR COBRAR	11,172,960	BIENES MUEBLES	399,279
FONDO EN ADMON A CTA DE 3ROS	41,191,099	BIENES INMUEBLES	736,405
BIENES MUEBLES E INMUEBLES	1,135,684	PROVEEDORES	24,814,010
TOTAL ORIGENES	1,160,823,735	ACREEDORES DIVERSOS	111,541,924
DISPONIBLE AL 31 DE DICIEMBRE DE 2011	413,462,797	EXISTENCIAS EN ALMACEN	39,740,173
TOTAL GENERAL	1,574,286,532	TOTAL APLICACIONES	880,610,027
		DISPONIBLE AL 30 DE JUNIO DE 2012	693,676,505
TOTAL GENERAL	1,574,286,532	TOTAL GENERAL	1,574,286,532

DR. JESUS SALVADOR FRAGOSO BERNAL
 SECRETARIO DE SALUD Y DIRECTOR GENERAL DEL
 O.P.D. SALUD DE TLAXCALA

C.P. KAREN ROJAS RODRIGUEZ
 DIRECTORA DE ADMINISTRACIÓN DE LA SECRETARÍA DE SALUD Y O.P.D.
 SALUD DE TLAXCALA



ESTADO DE SITUACION FINANCIERA
AL 30 DE JUNIO DE 2012
(PESOS)

ACTIVO		PASIVO Y PATRIMONIO	
CIRCULANTE		A CORTO PLAZO	
FONDO FIJO	447,500	PROVEEDORES	42,203,454
BANCOS	60,181,548	ACREEDORES DIVERSOS	384,249,379
INVERSIONES	633,047,457	FONDO EN ADMON A CTA DE 3ROS	68,169,688
ALMACEN	122,494,392		
DEUDORES DIVERSOS	14,612,794		
CUENTAS POR COBRAR	45,227,690		
	876,011,381		494,622,521
FIJO		PATRIMONIO	
BIENES MUEBLES	272,539,859	BIENES MUEBLES E INMUEBLES	311,319,335
BIENES INMUEBLES	38,779,476	RESULTADO DE EJERCICIOS ANTERIORES	-81,135,076
	311,319,335	EXISTENCIAS EN ALMACEN	93,842,208
		RESULTADO DEL EJERCICIO	368,681,728
			692,708,195
TOTAL ACTIVO	1,187,330,716	TOTAL PASIVO Y PATRIMONIO	1,187,330,716

DR. JESUS SALVADOR FRAGOSO BERNAL
SECRETARIO DE SALUD Y DIRECTOR GENERAL DEL
O.P.D. SALUD DE TLAXCALA

C.P. KAREN ROJAS RODRIGUEZ
DIRECTORA DE ADMINISTRACIÓN DE LA SECRETARÍA DE SALUD Y O.P.D.
SALUD DE TLAXCALA



ESTADO DEL EJERCICIO PRESUPUESTARIO DE EGRESOS AL MES DE JUNIO DE 2012

CAPITULO	NO DE LA CUENTA	NOMBRE DE LA CUENTA	PRESUPUESTO ANUAL AUTORIZADO (A)	MODIFICACIONES AUMENTO (B)	DISMINUCION (C)	PRESUPUESTO MODIFICADO D= A+B-C	PROGRAMADO BIMESTRAL (E)	EJERCIDO BIMESTRAL (F)	EJERCIDO ACUMULADO (G)	SALDO POR EJERCER H = D-G
1000	SERVICIOS PERSONALES		1,333,709,647	35,317,783	29,090,319	1,339,937,111	198,076,785	214,830,284	627,051,068	712,886,043
	11301	Sueldos base	227,365,093	1,317,978	0	228,683,071	38,662,972	37,154,521	111,499,654	117,183,417
	12101	Honorarios	13,076,949	151,005	151,005	13,076,949	2,064,742	1,031,542	3,094,627	9,982,322
	12201	Sueldos base al personal eventual	358,633,984	5,381,032	637,519	363,377,497	58,384,577	67,702,760	193,565,945	169,811,552
	13101	Prima quinquenal por años de servicios efectivos prestados	3,581,795	0	0	3,581,795	608,248	595,838	1,777,388	1,804,407
	13201	Primas de vacaciones y dominical	20,569,115	33,923	0	20,603,038	7,498,517	7,957,712	8,883,941	11,719,097
	13202	Aguinaldo o gratificación de fin de año	68,386,818	106,752	0	68,493,570	0	-12,172	23,150,726	45,342,844
	13404	Compensaciones por servicios eventuales	2,047,030	170,756	0	2,217,786	0	8,416,878	25,080,551	-22,862,765
	13410	Compensación por actualización y formación académica	145,704,918	272,774	0	145,977,692	24,594,382	25,780,917	77,485,641	68,492,051
	14105	Aportaciones al seguro de cesantía en edad avanzada y vejez	20,238,610	0	44,004	20,194,606	3,588,658	2,232,971	4,483,005	15,711,601
	14201	Aportaciones al FOVISSSTE	26,176,429	748,980	54,664	26,870,745	3,654,575	3,516,490	7,059,851	19,810,894
	14301	Aportaciones al Sistema de Ahorro para el Retiro	12,833,761	164,937	21,864	12,976,834	1,804,587	1,406,596	2,823,940	10,152,894
	14302	Depósitos para el ahorro solidario	1,864,555	0	0	1,864,555	223,433	208,340	416,825	1,447,730
	14401	Cuotas para el seguro de vida del personal civil	7,819,296	0	165,969	7,653,327	1,587,201	0	731,152	6,922,175
	14405	Cuotas para el seguro colectivo de retiro	877,845	0	9,740	868,105	146,659	85,226	255,839	612,266
	14406	Seguro de responsabilidad civil, asistencia legal y otros seguros	695,273	2,434	5,220	692,487	116,110	44,048	44,048	648,439
	15401	Prestaciones establecidas por condiciones generales de trabajo o contratos colectivos	15,196,809	25,300	0	15,222,109	1,929,749	3,201,188	8,516,821	6,705,288
	15403	Asignaciones adicionales al sueldo	35,548,734	0	0	35,548,734	6,027,352	6,293,349	18,908,584	16,640,150
	16101	Incrementos a las percepciones	51,057,570	0	23,173,191	27,884,379	3,140,130	0	0	27,884,379
	17102	Estímulos al personal operativo	23,077,923	1,055,941	0	24,133,864	1,198,181	1,656,458	3,379,155	20,754,709
2000	MATERIALES Y SUMINISTROS		505,068,753	20,805,717	19,033,865	506,840,605	82,571,885	18,166,613	34,449,463	472,391,142
	21101	Materiales y útiles de oficina	7,710,671	551,366	487,520	7,774,517	1,281,074	465,880	787,015	6,987,502
	21201	Materiales y útiles de impresión y reproducción	2,438,195	178,915	177,187	2,439,923	365,381	371,455	382,196	2,057,727
	21301	Material estadístico y geográfico	0	189	0	189	0	189	189	0
	21401	Materiales y útiles para el procesamiento en equipos y bienes informáticos	8,929,091	453,668	379,313	9,003,446	1,658,560	650,550	825,385	8,178,061
	21501	Material de apoyo informativo	182,646	158,494	23,787	317,353	46,096	23,606	54,809	262,544
	21601	Material de limpieza	6,753,051	929,492	929,410	6,753,133	1,040,869	668,461	1,562,162	5,190,971
	21701	Materiales y suministros para planteles educativos	498,291	0	0	498,291	79,726	0	0	498,291
	21801	Materiales para el registro e identificación de bienes y personas	0	1,181	0	1,181	0	0	1,181	0
	22102	Productos alimenticios para personas derivado de la prestación de servicios públicos	18,902,541	4,911,776	4,918,880	18,895,437	3,088,780	2,281,863	4,944,000	13,951,437
	22103	Productos alimenticios para el personal que realiza labores en campo o de supe	6,574	27,629	7,074	27,129	1,054	4,105	23,120	4,009
	22104	Productos alimenticios para el personal en las instalaciones de las dependencia	2,023,948	245,686	191,001	2,078,633	338,064	199,879	369,947	1,708,686
	22106	Productos alimenticios para el personal derivado de actividades extraordinarias	119,290	22,118	10,008	131,400	19,724	2,272	15,286	116,114
	22201	Productos alimenticios para animales	3,598	0	0	3,598	592	0	0	3,598
	22301	Utensilios para el servicio de alimentación	195,177	12,867	3,434	204,610	17,184	3,366	10,070	194,540
	23101	Productos alimenticios, agropecuarios y forestales adquiridos como materia prima	4,631	0	0	4,631	740	0	0	4,631
	23501	Productos químicos, farmacéuticos y de laboratorio adquiridos como materia prima	10,338	0	0	10,338	1,654	3,375	7,425	2,913
	24101	Productos minerales no metálicos	1,035	878	904	1,009	166	422	759	250
	24201	Cemento y productos de concreto	17,186	1,150	3,476	14,860	2,590	879	1,274	13,586
	24301	Cal, yeso y productos de yeso	1,000	722	0	1,722	0	149	392	1,330
	24401	Madera y productos de madera	6,233	11,892	2,271	15,854	358	2,833	8,144	7,710
	24501	Vidrio y productos de vidrio	257,956	6,192	3,192	260,956	40,794	2,207	10,331	250,625
	24601	Material eléctrico y electrónico	893,386	28,726	31,023	891,089	136,502	59,964	207,086	684,003
	24701	Artículos metálicos para la construcción	188,403	15,832	18,511	185,724	30,212	20,046	53,214	132,510
	24801	Materiales complementarios	730,121	3,325	344	733,102	116,819	995	10,023	723,079
	24901	Otros materiales y artículos de construcción y reparación	252,926	30,716	26,848	256,794	41,699	27,879	61,581	195,213
	25101	Productos químicos básicos	8,109,479	40,000	0	8,149,479	1,348,015	740	885	8,148,594
	25201	Plaguicidas, abonos y fertilizantes	44,293	0	0	44,293	7,106	0	0	44,293
	25301	Medicinas y productos farmacéuticos	164,332,800	4,495,437	4,460,144	164,368,093	27,872,670	4,913,898	11,086,704	153,281,389
	25401	Materiales, accesorios y suministros médicos	118,981,083	2,280,071	2,496,110	118,765,044	19,223,173	3,689,059	5,157,415	113,607,629
	25501	Materiales, accesorios y suministros de laboratorio	31,990,301	59,402	11,402	32,038,301	5,248,117	453,233	470,491	31,567,810
	25901	Otros productos químicos	86,932,197	2,246,560	1,510,423	87,668,334	14,198,294	2,349,354	2,452,197	85,216,137
	26102	Combustibles, lubricantes y aditivos para vehículos terrestres, aéreos, marítimos	15,793,192	1,917,315	1,511,085	16,199,422	2,684,686	1,243,437	2,507,787	13,691,635

ESTADO DEL EJERCICIO PRESUPUESTARIO DE EGRESOS
AL MES DE JUNIO DE 2012

CAPITULO	NO DE LA CUENTA	NOMBRE DE LA CUENTA	PRESUPUESTO ANUAL AUTORIZADO (A)	MODIFICACIONES AUMENTO (B)	DISMINUCION (C)	PRESUPUESTO MODIFICADO D= A+B-C	PROGRAMADO BIMESTRAL (E)	EJERCIDO BIMESTRAL (F)	EJERCIDO ACUMULADO (G)	SALDO POR EJERCER H = D-G
	26105	Combustibles, lubricantes y aditivos para maquinaria, equipo de producción y se	3,720,075	1,504,822	1,504,822	3,720,075	606,618	566,617	1,525,744	2,194,331
	27101	Vestuario y uniformes	19,134,438	407,500	161,886	19,380,052	2,288,034	0	1,492,550	17,887,502
	27201	Prendas de protección personal	105,455	56,435	4,835	157,055	8,930	17,415	22,800	134,255
	27301	Artículos deportivos	0	22,500	0	22,500	0	0	0	22,500
	27401	Productos textiles	0	357	0	357	0	37	357	0
	27501	Blancos y otros productos textiles, excepto prendas de vestir	998,121	319	319	998,121	150,591	0	992	997,129
	29101	Herramientas menores	361,700	32,732	22,400	372,032	55,108	46,206	97,089	274,943
	29201	Refacciones y accesorios menores de edificios	260,004	25,950	27,792	258,162	34,433	34,433	86,607	171,555
	29301	Refacciones y accesorios menores de mobiliario y equipo de administración, edr	100,813	11,464	9,667	102,610	2,878	4,672	14,004	88,606
	29401	Refacciones y accesorios para equipo de cómputo	920,793	44,728	43,997	921,524	167,074	20,760	74,438	847,086
	29501	Refacciones y accesorios menores de equipo e instrumental médico y de labora	449,312	25,310	20,822	453,800	54,590	17,436	68,614	385,186
	29601	Refacciones y accesorios menores de equipo de transporte	599,502	28,145	24,037	603,610	64,935	12,082	36,010	567,600
	29801	Refacciones y accesorios menores de maquinaria y otros equipos	12,020	10,668	6,753	15,935	1,936	6,380	15,054	881
	29901	Refacciones y accesorios menores otros bienes muebles	2,096,887	3,188	3,188	2,096,887	237,814	479	4,136	2,092,751
	3000	SERVICIOS GENERALES	168,010,218	41,119,304	34,311,322	174,818,200	27,548,451	16,649,520	34,023,069	140,795,131
	31101	Servicio de energía eléctrica	11,308,524	5,521,183	6,300,903	10,528,804	1,852,963	3,550,699	5,836,155	4,692,649
	31301	Servicio de agua	43,791	350,097	15,984	377,904	7,090	233,687	360,205	17,699
	31401	Servicio telefónico convencional	5,855,739	972,637	975,970	5,852,406	957,426	659,406	1,722,638	4,129,768
	31501	Servicio de telefonía celular	221,012	75,153	0	296,165	36,625	52,703	88,775	207,390
	31601	Servicio de radiolocalización	1,802	5,598	1,802	5,598	288	3,203	5,598	0
	31701	Servicios de conducción de señales analógicas y digitales	514,783	248,747	2,970	760,560	84,498	4,130	5,870	754,690
	31801	Servicio postal	27,046	1,412	1,065	27,393	5,736	1,346	6,273	21,120
	31901	Servicios integrales de telecomunicación	25,600	0	0	25,600	0	7,658	12,698	12,902
	32401	Arrendamiento de equipo e instrumental médico y de laboratorio	283,537	3,480	0	287,017	45,790	46,400	49,880	237,137
	32502	Arrendamiento de vehículos terrestres, aéreos, marítimos, lacustres y fluviales p	452,800	34,800	0	487,600	75,467	34,800	34,800	452,800
	32505	Arrendamiento de vehículos terrestres, aéreos, marítimos, lacustres y fluviales p	13,700	0	0	13,700	2,192	0	0	13,700
	32601	Arrendamiento de maquinaria y equipo	924,929	88,567	89,611	923,885	142,968	190,716	527,071	396,814
	32701	Patentes, regalías y otros	759,718	139,318	31,731	867,305	122,772	1,525	217,977	649,328
	32903	Otros Arrendamientos	0	3,132	0	3,132	0	1,044	3,132	0
	33101	Asesorías asociadas a convenios, tratados o acuerdos	7,783	0	0	7,783	1,244	0	0	7,783
	33104	Otras asesorías para la operación de programas	1,455,541	215,277	85,277	1,585,541	193,168	421,677	432,117	1,153,424
	33301	Servicios de informática	23,081	290	3,656	19,715	3,574	290	290	19,425
	33401	Servicios para capacitación a servidores públicos	3,759,662	1,999,210	291,901	5,466,971	687,065	188,131	311,613	5,155,358
	33501	Estudios e investigaciones	27,912	0	0	27,912	4,466	0	0	27,912
	33603	Impresiones de documentos oficiales para la prestación de servicios públicos, id	710,008	1,596	11,999	699,605	116,612	4,164	12,810	686,795
	33604	Impresión y elaboración de material informativo derivado de la operación y admi	17,421,886	1,297,790	180,000	18,539,676	2,769,393	313,774	523,680	18,015,996
	33605	Información en medios masivos derivada de la operación y administración de la:	2,233	9,576	1,000	10,809	358	0	9,576	1,233
	33801	Servicios de vigilancia	14,902,009	3,516,369	3,821,093	14,597,285	2,456,826	2,505,948	4,390,975	10,206,310
	33901	Subcontratación de servicios con terceros	26,623,848	1,385,346	79,037	27,930,157	4,418,170	903,471	1,541,353	26,388,804
	34501	Seguros de bienes patrimoniales	1,391,014	6,500	0	1,397,514	168,083	0	0	1,397,514
	34701	Fletes y maniobras	837,999	143,747	124,729	857,017	134,448	99,921	229,835	627,182
	35101	Mantenimiento y conservación de inmuebles para la prestación de servicios adr	1,410,514	22,779	22,779	1,410,514	133,243	0	25,141	1,385,373
	35102	Mantenimiento y conservación de inmuebles para la prestación de servicios púb	6,720,257	2,536,232	2,536,232	6,720,257	1,050,676	65,891	211,469	6,508,788
	35201	Mantenimiento y conservación de mobiliario y equipo de administración	112,507	26,572	26,517	112,562	17,678	19,992	49,638	62,924
	35301	Mantenimiento y conservación de bienes informáticos	895,979	35,237	3,342	927,874	142,849	5,651	13,875	913,999
	35401	Instalación, reparación y mantenimiento de equipo e instrumental médico y de l	3,054,558	916,196	103,644	3,867,110	491,953	498,334	644,878	3,222,232
	35501	Mantenimiento y conservación de vehículos terrestres, aéreos, marítimos, lacust	2,933,425	518,783	334,781	3,117,427	469,203	488,766	1,119,392	1,998,035
	35701	Mantenimiento y conservación de maquinaria y equipo	3,568,678	304,793	117,684	3,755,787	528,571	191,922	373,161	3,382,626
	35901	Servicios de jardinería y fumigación	222,660	2,436	6,844	218,252	35,772	812	1,624	216,628
	36101	Difusión de mensajes sobre programas y actividades gubernamentales	6,592,877	768,248	427,136	6,933,989	1,142,157	107,532	365,230	6,568,759
	36401	Revelado de fotografías	5,188	0	0	5,188	834	0	0	5,188
	36901	Servicios relacionados con monitoreo de información en medios masivos	2,233	0	0	2,233	358	0	0	2,233
	37101	Pasajes aéreos nacionales para labores en campo y de supervisión	107,068	16,000	0	123,068	17,192	0	0	123,068
	37103	Pasajes aéreos nacionales asociados a desastres naturales	9,050	0	0	9,050	1,508	0	0	9,050
	37201	Pasajes terrestres nacionales para labores en campo y de supervisión	1,255,942	821,475	497,000	1,580,417	209,248	314,686	758,846	821,571

ESTADO DEL EJERCICIO PRESUPUESTARIO DE EGRESOS
AL MES DE JUNIO DE 2012

CAPITULO	NO DE LA CUENTA	NOMBRE DE LA CUENTA	PRESUPUESTO ANUAL AUTORIZADO (A)	AUMENTO (B)	MODIFICACIONES DISMINUCION (C)	PRESUPUESTO MODIFICADO D= A+B-C	PROGRAMADO BIMESTRAL (E)	EJERCIDO BIMESTRAL (F)	EJERCIDO ACUMULADO (G)	SALDO POR EJERCER H = D-G
	37203	Pasajes terrestres nacionales asociados a desastres naturales	9,060	0	0	9,060	1,510	0	0	9,060
	37204	Pasajes terrestres nacionales para servidores públicos de mando en el desempe	885,589	91,701	123,537	853,753	142,925	75,116	141,621	712,132
	37501	Viáticos nacionales para labores en campo y de supervisión	2,317,292	813,976	16,000	3,115,268	386,444	125,590	131,590	2,983,678
	37503	Viáticos nacionales asociados a desastres naturales	9,060	0	0	9,060	1,510	0	0	9,060
	37504	Viáticos nacionales para servidores públicos en el desempeño de funciones ofic	1,755,489	447,575	331,127	1,871,937	309,297	240,822	489,724	1,382,213
	37602	Viáticos en el extranjero para servidores públicos en el desempeño de comision	0	4,748	0	4,748	0	4,748	4,748	0
	37801	Servicios integrales nacionales para servidores públicos en el desempeño de cor	43,886	0	0	43,886	7,042	0	0	43,886
	37901	Gastos para operativos y trabajos de campo en áreas rurales	864,917	0	0	864,917	144,153	0	0	864,917
	38201	Gastos de orden social	3,768,874	77,225	1,418,065	2,428,034	1,003,824	240,783	714,741	1,713,293
	38301	Congresos y convenciones	850,489	1,431,018	224,210	2,057,297	104,340	120,194	186,069	1,871,228
	38401	Exposiciones	50,000	0	0	50,000	0	0	0	50,000
	38501	Gastos para alimentación de servidores públicos de mando	85,091	11,571	11,571	85,091	13,614	6,399	41,835	43,256
	39202	Otros impuestos y derechos	523,957	46,777	55,249	515,485	82,809	16,979	59,301	456,184
	39401	Erogaciones por resoluciones por autoridad competente	2,398,700	403,744	403,744	2,398,700	294,014	73,496	361,115	2,037,585
	39501	Penas, multas, accesorios y actualizaciones	2,521	219,846	0	222,367	404	219,846	219,846	2,521
	39801	Impuesto sobre nóminas	8,088,845	10,228,784	7,103,214	11,214,415	1,354,960	2,471,974	6,185,902	5,028,513
	4000	TRANSFERENCIAS, ASIGNACIONES, SUBSIDIOS Y OTRAS AYUDAS	5,775,028	2,993,625	0	8,768,653	879,881	537,709	2,242,805	6,525,848
	43401	Subsidios a la prestación de servicios públicos	56,000	1,080,000	0	1,136,000	8,000	0	0	1,136,000
	43903	Aportaciones al P.B.P	1,369,028	0	0	1,369,028	208,675	0	141,578	1,227,450
	44101	Gastos relacionados con actividades culturales, deportivas y de ayuda extraordin	750,000	0	0	750,000	165,000	150,037	229,348	520,652
	44105	Apoyo a voluntarios que participan en diversos programas federales	0	1,913,625	0	1,913,625	0	0	0	1,913,625
	44301	Apoyo al Centro de Rehabilitación Integral	1,100,000	0	0	1,100,000	81,540	179,339	830,214	269,786
	46101	Aportaciones a fideicomisos públicos	2,500,000	0	0	2,500,000	416,666	208,333	1,041,665	1,458,335
	5000	BIENES MUEBLES, INMUEBLES E INTANGIBLES	55,567,276	6,843,170	449,980	61,960,466	7,195,265	127,516	399,280	61,561,186
	51101	Mobiliario	1,056,201	235,688	30,000	1,261,889	80,205	25,000	40,753	1,221,136
	51501	Bienes informáticos	4,271,351	1,116,173	419,980	4,967,544	355,197	74,441	306,808	4,660,736
	51901	Equipo de administración	305,370	0	0	305,370	7,898	0	0	305,370
	52101	Equipos y aparatos audiovisuales	83,749	23,000	0	106,749	2,680	0	0	106,749
	52201	Aparatos deportivos	62,520	0	0	62,520	10,002	0	0	62,520
	52301	Cámaras fotográficas y de video	114,039	10,500	0	124,539	7,048	0	0	124,539
	52901	Otro mobiliario y equipo educacional y recreativo	160,000	0	0	160,000	0	0	0	160,000
	53101	Equipo médico y de laboratorio	32,680,412	3,429,492	0	36,109,904	4,866,234	24,217	24,217	36,085,687
	53201	Instrumental médico y de laboratorio	7,513,659	63,660	0	7,577,319	586,557	0	18,660	7,558,659
	54103	Vehículos y equipo terrestres, destinados a servicios públicos y la operación de	9,272,673	1,846,076	0	11,118,749	1,272,112	0	0	11,118,749
	56201	Maquinaria y equipo industrial	26,469	3,249	0	29,718	4,236	3,249	3,249	26,469
	56501	Equipos y aparatos de comunicaciones y telecomunicaciones	11,235	0	0	11,235	1,800	0	0	11,235
	56902	Otros bienes muebles	8,098	0	0	8,098	1,296	0	0	8,098
	59101	Software	1,500	115,332	0	116,832	0	609	5,593	111,239
	6000	INVERSION PUBLICA	7,187,410	1,972,809	736,405	8,423,814	0	0	736,405	7,687,409
	62201	Obras de construcción para edificios no habitacionales	3,400,000	1,972,809	736,405	4,636,404	0	0	736,405	3,899,999
	62202	Mantenimiento y rehabilitación de edificaciones no habitacionales	3,490,000	0	0	3,490,000	0	0	0	3,490,000
	62302	Mantenimiento y rehabilitación de obras para el abastecimiento de agua, petróleo	297,410	0	0	297,410	0	0	0	297,410
	TOTAL		2,075,318,332	109,052,408	83,621,891	2,100,748,849	316,272,267	250,311,642	698,902,090	1,401,846,759

ESTADO DEL EJERCICIO PRESUPUESTARIO DE INGRESOS AL MES DE JUNIO DE 2012

NO DE LA CUENTA	NOMBRE DE LA CUENTA	PRONOSTICO ANUAL (A)	MODIFICACIONES		PRONOSTICO MODIFICADO D= A+B+C	PRONOSTICO DEL BIMESTRE (E)	INGRESOS DEL BIMESTRE (F)	INGRESOS ACUMULADOS (G)	DIFERENCIA H = D-G
			AUMENTO (B)	DISMINUCION (C)					
	TRANSFERENCIAS ESTATALES	287,746,135	0	0	287,746,135	42,747,560	42,960,334	129,740,333	158,005,802
	PARTICIPACIONES	287,746,135	0	0	287,746,135	42,747,560	42,960,334	129,740,333	158,005,802
	TRASFERENCIAS FEDERALES	1,771,641,915	25,430,517	0	1,797,072,432	270,494,369	334,699,471	925,187,409	871,885,023
	CONVENIOS	745,219,171	25,430,517	0	770,649,688	116,789,367	187,103,712	428,269,634	342,380,054
	RAMO XXXIII	1,026,422,744	0	0	1,026,422,744	153,705,002	147,595,759	496,917,775	529,504,969
	PROPIOS	15,930,282	0	0	15,930,282	3,030,338	3,864,981	12,656,076	3,274,206
	DERECHOS	13,690,282	0	0	13,690,282	2,086,750	2,401,285	7,785,555	5,904,727
	PRODUCTOS	2,240,000	0	0	2,240,000	943,588	1,463,696	4,870,521	-2,630,521
	APROVECHAMIENTOS	0	0	0	0	0	0	0	0
TOTAL		2,075,318,332	25,430,517	0	2,100,748,849	316,272,267	381,524,786	1,067,583,818	1,033,165,031

BALANZA DE COMPROBACION
DEL 01 DE MARZO AL 30 DE ABRIL DE 2012
(PESOS)

	SALDO ANTERIOR	MOVIMIENTOS ACUMULADOS		SALDO ACTUAL
		DEBE	HABER	
ACTIVO				
FONDO FIJO	439,000	100,000	88,000	451,000
BANCOS	173,291,126	1,654,956,385	1,663,213,705	165,033,806
INVERSIONES	254,897,892	310,393,599	152,389,287	412,902,204
ALMACEN	154,499,517	2,965,273	34,970,398	122,494,392
DEUDORES DIVERSOS	11,791,184	7,350,148	4,816,427	14,324,905
CUENTAS POR COBRAR	28,057,852	30,594,058	15,111,714	43,540,196
ACTIVO CIRCULANTE	622,976,571	2,006,359,463	1,870,589,531	758,746,503
BIENES MUEBLES	272,140,580	271,764	0	272,412,344
BIENES INMUEBLES	38,043,071	736,405	0	38,779,476
ACTIVO FIJO	310,183,651	1,008,169	0	311,191,820
TOTAL ACTIVO	933,160,222	2,007,367,632	1,870,589,531	1,069,938,323
PASIVO				
PROVEEDORES	47,606,683	177,376,136	174,351,862	44,582,409
ACREEDORES DIVERSOS	462,317,513	60,008,732	6,896,337	409,205,118
FONDO EN ADMON A CTA DE 3ROS	47,823,562	69,263,091	76,222,789	54,783,260
PASIVO CORTO PLAZO	557,747,758	306,647,959	257,470,988	508,570,787
TOTAL PASIVO	557,747,758	306,647,959	257,470,988	508,570,787
PATRIMONIO				
BIENES MUEBLES E INMUEBLES	310,183,651	0	1,008,169	311,191,820
RESULTADO DE EJERCICIOS ANTERIORES	-81,135,076	0	0	-81,135,076
EXISTENCIAS EN ALMACEN	125,847,333	32,005,125	0	93,842,208
	-81,135,076	0	0	0
TOTAL PATRIMONIO	273,760,832	32,005,125	1,008,169	323,898,952
INGRESOS				
PARTICIPACIONES	33,787,702	8,464,533	61,456,830	86,779,999
CONVENIOS	22,180,700	1,469,998	220,455,220	241,165,922
RAMO XXXIII	172,402,995	151,800	177,070,821	349,322,016
DERECHOS	2,696,864	34,113	2,721,519	5,384,270
PRODUCTOS	930,084	495,240	2,971,981	3,406,825
APROVECHAMIENTOS	0	0	0	0
TOTAL INGRESOS	231,998,345	10,615,684	464,676,371	686,059,032
EGRESOS				
SERVICIOS PERSONALES	208,969,243	204,566,561	1,315,020	412,220,784
MATERIALES Y SUMINISTROS	194,103	16,243,065	154,318	16,282,850
SERVICIOS GENERALES	2,302,299	15,391,065	319,815	17,373,549
TRANSFERENCIAS	16,144	1,720,272	31,320	1,705,096
BIENES MUEBLES E INMUEBLES	0	271,764	0	271,764
OBRA PUBLICA	0	736,405	0	736,405
TOTAL EGRESOS	211,481,789	238,929,132	1,820,473	448,590,448
SALDO DEUDOR	1,144,642,011	2,595,565,532		1,518,528,771
SALDO ACREEDOR	1,063,506,935		2,595,565,532	1,518,528,771

ESTADO DE INGRESOS Y EGRESOS POR EL PERIODO COMPRENDIDO
 DEL 01 DE ENERO AL 30 DE ABRIL DE 2012
 (PESOS)

INGRESOS

DERIVADOS DE TRANSFERENCIAS ESTATALES		86,779,999
PARTICIPACIONES	86,779,999	
DERIVADOS DE TRANSFERENCIAS FEDERALES		590,487,938
CONVENIOS	241,165,922	
RAMO XXXIII	349,322,016	
PROPIOS		8,791,095
DERECHOS	5,384,270	
PRODUCTOS	3,406,825	
APROVECHAMIENTOS	0	

TOTAL INGRESOS
686,059,032
EGRESOS

GASTO CORRIENTE		445,877,183
SERVICIOS PERSONALES	412,220,784	
GASTO OPERATIVO	33,656,399	
MATERIALES Y SUMINISTROS	16,282,850	
SERVICIOS GENERALES	17,373,549	
TRANSFERENCIAS		1,705,096
INVERSION PUBLICA		1,008,169
BIENES MUEBLES E INMUEBLES	271,764	
OBRA PUBLICA	736,405	

TOTAL EGRESOS
448,590,448
SUPERAVIT
237,468,584

DR. JESUS SALVADOR FRAGOSO BERNAL
 SECRETARIO DE SALUD Y DIRECTOR GENERAL DEL O.P.D.
 SALUD DE TLAXCALA

C.P. KAREN ROJAS RODRIGUEZ
 DIRECTORA DE ADMINISTRACIÓN DE LA SECRETARÍA DE SALUD Y O.P.D. SALUD
 DE TLAXCALA

ESTADO DE INGRESOS Y EGRESOS POR EL PERIODO COMPRENDIDO
 DEL 01 DE MARZO AL 30 DE ABRIL DE 2012
 (PESOS)

INGRESOS		
DERIVADOS DE TRANFERENCIAS ESTATALES		52,992,297
PARTICIPACIONES	52,992,297	
DERIVADOS DE TRANFERENCIAS FEDERALES		395,904,243
CONVENIOS	218,985,222	
RAMO XXXIII	176,919,021	
PROPIOS		5,164,147
DERECHOS	2,687,406	
PRODUCTOS	2,476,741	
APROVECHAMIENTOS	0	
TOTAL INGRESOS		454,060,687
EGRESOS		
GASTO CORRIENTE		234,411,538
SERVICIOS PERSONALES	203,251,541	
GASTO OPERATIVO	31,159,997	
MATERIALES Y SUMINISTROS	16,088,747	
SERVICIOS GENERALES	15,071,250	
TRANSFERENCIAS		1,688,952
INVERSION PUBLICA		1,008,169
BIENES MUEBLES E INMUEBLES	271,764	
OBRA PUBLICA	736,405	
TOTAL EGRESOS		237,108,659
SUPERAVIT		216,952,028

DR. JESUS SALVADOR FRAGOSO BERNAL
 SECRETARIO DE SALUD Y DIRECTOR GENERAL DEL O.P.D. SALUD
 DE TLAXCALA

C.P. KAREN ROJAS RODRIGUEZ
 DIRECTORA DE ADMINISTRACIÓN DE LA SECRETARÍA DE SALUD Y
 O.P.D. SALUD DE TLAXCALA

ESTADO DE ORIGEN Y APLICACIÓN DE RECURSOS POR EL PERIODO COMPRENDIDO
 DEL 01 DE ENERO AL 30 DE ABRIL DE 2012
 (PESOS)

ORIGEN		APLICACIÓN	
DERIVADOS DE TRANSFERENCIAS ESTATALES	86,779,999	GASTO CORRIENTE	445,877,183
PARTICIPACIONES	86,779,999	SERVICIOS PERSONALES	412,220,784
DERIVADOS DE TRANSFERENCIAS FEDERALES	590,487,938	GASTO OPERATIVO	33,656,399
CONVENIOS	241,165,922	MATERIALES Y SUMINISTROS	16,282,850
RAMO XXXIII	349,322,016	SERVICIOS GENERALES	17,373,549
PROPIOS	8,791,095	TRANSFERENCIAS	1,705,096
DERECHOS	5,384,270	INVERSION PUBLICA	1,008,169
PRODUCTOS	3,406,825	BIENES MUEBLES E INMUEBLES	271,764
APROVECHAMIENTOS	0	OBRA PUBLICA	736,405
TOTAL INGRESOS	686,059,032	TOTAL EGRESOS	448,590,448
OTROS ORIGENES	81,413,468	OTRAS APLICACIONES	153,957,839
ALMACEN	39,740,174	DEUDORES DIVERSOS	4,188,257
CUENTAS POR COBRAR	12,860,454	BIENES MUEBLES	271,764
FONDO EN ADMON A CTA DE 3ROS	27,804,671	BIENES INMUEBLES	736,405
PATRIMONIO	1,008,169	PROVEEDORES	22,435,055
TOTAL ORIGENES	767,472,500	ACREEDORES DIVERSOS	86,586,185
DISPONIBLE AL 31 DE DICIEMBRE DE 2011	413,462,797	EXISTENCIA EN ALMACEN	39,740,173
TOTAL GENERAL	1,180,935,297	TOTAL APLICACIONES	602,548,287
		DISPONIBLE AL 30 DE ABRIL DE 2012	578,387,010
		TOTAL GENERAL	1,180,935,297

DR. JESUS SALVADOR FRAGOSO BERNAL
 SECRETARIO DE SALUD Y DIRECTOR GENERAL DEL
 O.P.D. SALUD DE TLAXCALA

C.P. KAREN ROJAS RODRIGUEZ
 DIRECTORA DE ADMINISTRACIÓN DE LA SECRETARÍA DE SALUD Y O.P.D.
 SALUD DE TLAXCALA

ESTADO DE ORIGEN Y APLICACIÓN DE RECURSOS POR EL PERIODO COMPRENDIDO
 DEL 01 DE MARZO AL 30 DE ABRIL DE 2012
 (PESOS)


ORIGEN		APLICACIÓN	
DERIVADOS DE TRANSFERENCIAS ESTATALES	52,992,297	GASTO CORRIENTE	234,411,538
PARTICIPACIONES	52,992,297	SERVICIOS PERSONALES	203,251,541
DERIVADOS DE TRANSFERENCIAS FEDERALES	395,904,243	GASTO OPERATIVO	31,159,997
CONVENIOS	218,985,222	MATERIALES Y SUMINISTROS	16,088,747
RAMO XXXIII	176,919,021	SERVICIOS GENERALES	15,071,250
PROPIOS	5,164,147	TRANSFERENCIAS	1,688,952
DERECHOS	2,687,406	INVERSION PUBLICA	1,008,169
PRODUCTOS	2,476,741	BIENES MUEBLES E INMUEBLES	271,764
APROVECHAMIENTOS	0	OBRA PUBLICA	736,405
TOTAL INGRESOS	454,060,687	TOTAL EGRESOS	237,108,659
OTROS ORIGENES	39,972,992	OTRAS APLICACIONES	107,166,028
FONDO EN ADMON A CTA DE 3ROS	6,959,698	DEUDORES DIVERSOS	2,533,721
ALMACEN	32,005,125	CUENTAS POR COBRAR	15,482,344
PATRIMONIO	1,008,169	BIENES MUEBLES	271,764
		BIENES INMUEBLES	736,405
		PROVEEDORES	3,024,274
		ACREEDORES DIVERSOS	53,112,395
		EXISTENCIAS EN ALMACEN	32,005,125
TOTAL ORIGENES	494,033,679	TOTAL APLICACIONES	344,274,687
DISPONIBLE AL 29 DE FEBRERO DE 2012	428,628,018	DISPONIBLE AL 30 DE ABRIL DE 2012	578,387,010
TOTAL GENERAL	922,661,697	TOTAL GENERAL	922,661,697

DR. JESUS SALVADOR FRAGOSO BERNAL
 SECRETARIO DE SALUD Y DIRECTOR GENERAL DEL O.P.D. SALUD


C.P. KAREN ROJAS RODRIGUEZ
 DIRECTORA DE ADMINISTRACIÓN DE LA SECRETARÍA DE SALUD Y

ESTADO DE SITUACION FINANCIERA
AL 30 DE ABRIL DE 2012
(PESOS)

ACTIVO		PASIVO Y PATRIMONIO	
CIRCULANTE	758,746,503	A CORTO PLAZO	508,570,787
FONDO FIJO	451,000	PROVEEDORES	44,582,409
BANCOS	165,033,806	ACREEDORES DIVERSOS	409,205,118
INVERSIONES	412,902,204	FONDO EN ADMON A CTA DE 3ROS	54,783,260
ALMACEN	122,494,392		
DEUDORES DIVERSOS	14,324,905		
CUENTAS POR COBRAR	43,540,196		
FIJO	311,191,820		
BIENES MUEBLES	272,412,344	PATRIMONIO	561,367,536
BIENES INMUEBLES	38,779,476	BIENES MUEBLES E INMUEBLES	311,191,820
		RESULTADO DE EJERCICIOS ANTERIORES	-81,135,076
		EXISTENCIAS EN ALMACEN	93,842,208
		RESULTADO DEL EJERCICIO	237,468,584
TOTAL ACTIVO	1,069,938,323	TOTAL PASIVO Y PATRIMONIO	1,069,938,323



DR. JESUS SALVADOR FRAGOSO BERNAL
SECRETARIO DE SALUD Y DIRECTOR GENERAL DEL
O.P.D. SALUD DE TLAXCALA



C.P. KAREN ROJAS RODRIGUEZ
DIRECTORA DE ADMINISTRACION DE LA SECRETARIA DE SALUD Y O.P.D.
SALUD DE TLAXCALA

ESTADO DEL EJERCICIO PRESUPUESTARIO DE EGRESOS
AL MES DE ABRIL DE 2012

CAPITULO	NO DE LA CUENTA	NOMBRE DE LA CUENTA	PRESUPUESTO ANUAL (A)	MODIFICACIONES		PRESUPUESTO MODIFICADO D= A+B-C	PROGRAMADO BIMESTRAL (E)	EJERCIDO BIMESTRAL (F)	EJERCIDO ACUMULADO (G)	SALDO POR EJERCER H = D-G
				AUMENTO (B)	DISMINUCION (C)					
	37501	Viáticos nacionales para labores en campo y de supervisión	2,317,292	6,000	6,000	2,317,292	391,805	6,000	6,000	2,311,292
	37503	Viáticos nacionales asociados a desastres naturales	9,060	0	0	9,060	1,510	0	0	9,060
	37504	Viáticos nacionales para servidores públicos en el desempeño de funciones ofic	1,755,489	132,147	115,833	1,771,803	367,224	206,561	248,902	1,522,901
	37801	Servicios integrales nacionales para servidores públicos en el desempeño de co	43,886	0	0	43,886	9,695	0	0	43,886
	37901	Gastos para operativos y trabajos de campo en áreas rurales	864,917	0	0	864,917	144,153	0	0	864,917
	38201	Gastos de orden social	3,768,874	25,530	195,552	3,598,852	129,319	243,220	473,958	3,124,894
	38301	Congresos y convenciones	850,489	146,245	145,990	850,744	218,956	64,811	65,876	784,868
	38401	Exposiciones	50,000	0	0	50,000	0	0	0	50,000
	38501	Gastos para alimentación de servidores públicos de mando	85,091	7,392	7,392	85,091	19,571	31,335	35,436	49,655
	39202	Otros impuestos y derechos	523,957	35,733	40,625	519,065	146,676	41,805	42,322	476,743
	39401	Erogaciones por resoluciones por autoridad competente	2,398,700	330,248	330,248	2,398,700	322,093	287,619	287,619	2,111,081
	39501	Penas, multas, accesorios y actualizaciones	2,521	0	0	2,521	580	0	0	2,521
	39801	Impuesto sobre nóminas	8,088,845	4,665,308	2,303,214	10,450,939	1,303,488	2,355,766	3,713,932	6,737,007
4000	TRANSFERENCIAS, ASIGNACIONES, SUBSIDIOS Y OTRAS AYUDAS		5,775,028	0	0	5,775,028	870,915	1,688,952	1,705,096	4,069,932
	43401	Subsidios a la prestación de servicios públicos	56,000	0	0	56,000	12,000	0	0	56,000
	43903	Aportaciones al P.B.P	1,369,028	0	0	1,369,028	224,451	141,578	141,578	1,227,450
	44101	Gastos relacionados con actividades culturales, deportivas y de ayuda extraordi	750,000	0	0	750,000	120,000	63,167	79,311	670,689
	44301	Apoyo al Centro de Rehabilitación Integral	1,100,000	0	0	1,100,000	97,798	650,875	650,875	449,125
	46101	Aportaciones a fideicomisos públicos	2,500,000	0	0	2,500,000	416,666	833,332	833,332	1,666,668
5000	BIENES MUEBLES, INMUEBLES E INTANGIBLES		55,567,276	273,458	259,798	55,580,936	11,597,221	271,764	271,764	55,309,172
	51101	Mobiliario	1,056,201	0	0	1,056,201	347,694	15,753	15,753	1,040,448
	51501	Bienes informáticos	4,271,351	254,812	259,798	4,266,365	767,005	232,366	232,366	4,033,999
	51901	Equipo de administración	305,370	0	0	305,370	114,381	0	0	305,370
	52101	Equipos y aparatos audiovisuales	83,749	0	0	83,749	3,853	0	0	83,749
	52201	Aparatos deportivos	62,520	0	0	62,520	14,379	0	0	62,520
	52301	Cámaras fotográficas y de video	114,039	0	0	114,039	10,130	0	0	114,039
	52901	Otro mobiliario y equipo educacional y recreativo	160,000	0	0	160,000	0	0	0	160,000
	53101	Equipo médico y de laboratorio	32,680,412	0	0	32,680,412	5,119,665	0	0	32,680,412
	53201	Instrumental médico y de laboratorio	7,513,659	13,660	0	7,527,319	937,466	18,660	18,660	7,508,659
	54103	Vehículos y equipo terrestres, destinados a servicios públicos y la operación de	9,272,673	0	0	9,272,673	4,272,112	0	0	9,272,673
	56201	Maquinaria y equipo industrial	26,469	0	0	26,469	6,088	0	0	26,469
	56501	Equipos y aparatos de comunicaciones y telecomunicaciones	11,235	0	0	11,235	2,585	0	0	11,235
	56902	Otros bienes muebles	8,098	0	0	8,098	1,863	0	0	8,098
	59101	Software	1,500	4,986	0	6,486	0	4,985	4,985	1,501
6000	INVERSION PUBLICA		7,187,410	736,405	0	7,923,815	0	736,405	736,405	7,187,410
	62201	Obras de construcción para edificios no habitacionales	3,400,000	736,405	0	4,136,405	0	736,405	736,405	3,400,000
	62202	Mantenimiento y rehabilitación de edificaciones no habitacionales	3,490,000	0	0	3,490,000	0	0	0	3,490,000
	62302	Mantenimiento y rehabilitación de obras para el abastecimiento de agua, petróleo	297,410	0	0	297,410	0	0	0	297,410
TOTAL			2,075,318,332	59,995,975	58,257,816	2,077,056,491	332,388,345	237,108,659	448,590,448	1,628,466,043

ESTADO DEL EJERCICIO PRESUPUESTARIO DE INGRESOS AL MES DE ABRIL DE 2012

NO DE LA CUENTA	NOMBRE DE LA CUENTA	PRONOSTICO ANUAL (A)	MODIFICACIONES		PRONOSTICO MODIFICADO D= A+B+C	PRONOSTICO DEL BIMESTRE (E)	INGRESOS DEL BIMESTRE (F)	INGRESOS ACUMULADOS (G)	DIFERENCIA H = D-G
			AUMENTO (B)	DISMINUCION (C)					
	TRANSFERENCIAS ESTATALES	287,746,135	0	0	287,746,135	43,971,424	52,992,297	86,779,999	200,966,136
	PARTICIPACIONES	287,746,135	0	0	287,746,135	43,971,424	52,992,297	86,779,999	200,966,136
	TRANSFERENCIAS FEDERALES	1,771,641,915	1,738,159	0	1,773,380,074	286,142,412	395,904,243	590,487,938	1,182,892,136
	CONVENIOS	745,219,171	1,738,159	0	746,957,330	119,120,237	218,985,222	241,165,922	505,791,408
	RAMO XXXIII	1,026,422,744	0	0	1,026,422,744	167,022,175	176,919,021	349,322,016	677,100,728
	PROPIOS	15,930,282	0	0	15,930,282	2,274,509	5,164,147	8,791,095	7,139,187
	DERECHOS	13,690,282	0	0	13,690,282	2,244,509	2,687,406	5,384,270	8,306,012
	PRODUCTOS	2,240,000	0	0	2,240,000	30,000	2,476,741	3,406,825	-1,166,825
	APROVECHAMIENTOS	0	0	0	0	0	0	0	0
TOTAL		2,075,318,332	1,738,159	0	2,077,056,491	332,388,345	454,060,687	686,059,032	1,390,997,459