



Cuenta Pública Armonizada

FIDEICOMISO
PREVENCIÓN
ADICCIONES

Cuenta Pública | 2016
PARA LA |
DE LAS |



Introducción

FIDEICOMISO
PREVENCIÓN
ADICCIONES

Cuenta Pública
PARA LA
DE LAS

| 2016

INTRODUCCION


El Fideicomiso para la Prevención de las Adicciones era un organismo público descentralizado de la administración pública estatal, con personalidad jurídica y patrimonio propio. En el Periódico Oficial del gobierno del Estado de Tlaxcala, con fecha 17 de junio de 1996, mediante el **DECRETO No. 36** se crea por Decreto Oficial el Fideicomiso para la Prevención de las Adicciones y se establece que el Gobierno del Estado y la Sociedad unirán recursos y esfuerzos para buscar que en Tlaxcala se Prevenga las adicciones de alcohol y cualquier tipo de drogas.

El Fideicomiso para la Prevención de las Adicciones se constituye como una institución eminentemente social, impulsado por personas de diferentes sectores de la sociedad preocupadas por las adicciones y no persigue fines lucrativos.

Para el Fideicomiso es prioridad lograr la prevención de las Adicciones y cualquier problema de salud relacionado con el uso y abuso del alcohol y otras sustancias que producen dependencia, vulneran la salud y alteran la estabilidad familiar y social.

Con base a lo anterior y considerando las disposiciones del decreto de creación, el Fideicomiso continuo operando los programas de: Prevención y Detección, Tratamiento y Canalización, Capacitación e Investigación, mismos que se desarrollan dentro la infraestructura que le permite al usuario recibir Cursos, Talleres, Conferencias, así mismo, Atención Psicológica, Individual, Grupal, en Pareja y Familiar, por otra parte se impulsa la formación de profesionales en materia de la problemática de las adicciones, por último se realizó la aplicación de encuestas que permiten conocer los índices de consumo y los factores de riesgo en la población para implementar los Programas del Fideicomiso.

El 19 de noviembre de 2015, se publica en el diario oficial el **DECRETO NO.152** con el cual se autoriza la extinción de diversos fideicomisos entre los que se encuentra el Fideicomiso para la Prevención de las Adicciones, por lo cual durante el ejercicio fiscal 2016 el Fideicomiso junto con su agente liquidador Secretaria Salud realizaron las acciones correspondientes hasta s liquidación, extinción y adherencia.





Información Contable

FIDEICOMISO
PREVENCIÓN
ADICCIONES

Cuenta Pública
PARA LA
DE LAS

| 2016

SECTOR PARAESTATAL

Cuenta Pública 2016
Estado de Actividades
Del 1 de enero al 31 de diciembre de 2016 y del 1 de enero al 31 de diciembre de 2015
(Pesos)

Ente Público:

FIDEICOMISO PARA LA PREVENCIÓN DE LAS ADICIONES

INGRESOS Y OTROS BENEFICIOS			GASTOS Y OTRAS PÉRDIDAS		
Ingresos de la Gestión	0	115,475	Gastos de Funcionamiento	36,698	1,920,120
Impuestos	0	0	Servicios Personales	0	1,441,234
Cuotas y Aportaciones de Seguridad Social	0	0	Materiales y Suministros	0	80,542
Contribuciones de Mejoras	0	0	Servicios Generales	36,698	398,344
Derechos	0	115,475	Transferencia, Asignaciones, Subsidios y Otras Ayudas	19,308	0
Productos de Tipo Corriente	0	0	Transferencias Internas y Asignaciones al Sector Público	19,308	0
Aprovechamientos de Tipo Corriente	0	0	Transferencias al Resto del Sector Público	0	0
Ingresos por Venta de Bienes y Servicios	0	0	Subsidios y Subvenciones	0	0
Ingresos no Comprendidos en las Fracciones de la Ley de Ingresos Causados en Ejercicios Fiscales Anteriores Pendientes de Liquidación o Pago	0	0	Ayudas Sociales	0	0
Participaciones, Aportaciones, Transferencias, Asignaciones, Subsidios y Otras Ayudas	0	2,500,000	Pensiones y Jubilaciones	0	0
Participaciones y Aportaciones	0	2,500,000	Transferencias a Fideicomisos, Mandatos y Contratos Análogos	0	0
Transferencia, Asignaciones, Subsidios y Otras	0	0	Transferencias a la Seguridad Social	0	0
Otros Ingresos y Beneficios	56,006	68,224	Donativos	0	0
Ingresos Financieros	56,006	68,224	Transferencias al Exterior	0	0
Incremento por Variación de Inventarios	0	0	Participaciones y Aportaciones	0	0
Disminución del Exceso de Estimaciones por Pérdida o Deterioro u Obsolescencia	0	0	Participaciones	0	0
Disminución del Exceso de Provisiones	0	0	Aportaciones	0	0
Otros Ingresos y Beneficios Varios	0	0	Convenios	0	0
Total de Ingresos y Otros Beneficios	56,006	2,683,699	Intereses, Comisiones y Otros Gastos de la Deuda Pública	0	0
			Intereses de la Deuda Pública	0	0
			Comisiones de la Deuda Pública	0	0
			Gastos de la Deuda Pública	0	0
			Costo por Coberturas	0	0
			Apoyos Financieros	0	0
			Otros Gastos y Pérdidas Extraordinarias	0	0
			Estimaciones, Depreciaciones, Deterioros, Obsolescencia y Amortizaciones	0	0
			Provisiones	0	0
			Disminución de Inventarios	0	0
			Aumento por Insuficiencia de Estimaciones por Pérdida o Deterioro y Obsolescencia	0	0
			Aumento por Insuficiencia de Provisiones	0	0
			Otros Gastos	0	0
			Inversión Pública	0	0
			Inversión Pública no Capitalizable	0	0
			Total de Gastos y Otras Pérdidas	56,006	1,920,120
			Resultados del Ejercicio (Ahorro/Desahorro)	0	763,579

Bajo protesta de decir verdad declaramos que los Estados Financieros y sus Notas son razonablemente correctos y responsabilidad del emisor.

DR. OSCAR ACOSTA CASTILLO
DIRECTOR

LIC. NAYELI EMANUELLE AGUILAR PEREZ
JEFA DEL DEPARTAMENTO ADMINISTRATIVO

CUENTA PÚBLICA | 2016
FIDEICOMISO PARA LA PREVENCIÓN DE LAS ADICIONES

Cuenta Pública 2016
Estado de Situación Financiera
Al 1 de enero al 31 de diciembre de 2016 y del 1 de enero al 31 de diciembre de 2015
(Pesos)

Ente Público: FIDEICOMISO PARA LA PREVENCIÓN DE LAS ADICIONES

CONCEPTO	2016	2015	CONCEPTO	2016	2015
ACTIVO			PASIVO		
<i>Activo Circulante</i>			<i>Pasivo Circulante</i>		
Efectivo y Equivalentes	0	2,953,230	Cuentas por Pagar a Corto Plazo	0	0
Derechos a Recibir Efectivo o Equivalentes	0	11,080	Documentos por Pagar a Corto Plazo	0	0
Derechos a Recibir Bienes o Servicios	0	0	Porción a Corto Plazo de la Deuda Pública a Largo Plazo	0	0
Inventarios	0	0	Títulos y Valores a Corto Plazo	0	0
Almacenes	0	0	Pasivos Diferidos a Corto Plazo	0	0
Estimación por Pérdida o Deterioro de Activos Circulantes	0	0	Fondos y Bienes de Terceros en Garantía y/o Administración a Corto Plazo	0	0
Otros Activos Circulantes	0	0	Provisiones a Corto Plazo	0	0
Total de Activos Circulantes	0	2,964,310	Otros Pasivos a Corto Plazo	0	0
			Total de Pasivos Circulantes	0	0
<i>Activo No Circulante</i>			<i>Pasivo No Circulante</i>		
Inversiones Financieras a Largo Plazo	0	0	Cuentas por Pagar a Largo Plazo	0	0
Derechos a Recibir Efectivo o Equivalentes a Largo Plazo	0	0	Documentos por Pagar a Largo Plazo	0	0
Bienes Inmuebles, Infraestructura y Construcciones en Proceso	0	4,000,000	Deuda Pública a Largo Plazo	0	0
Bienes Muebles	0	985,377	Pasivos Diferidos a Largo Plazo	0	0
Activos Intangibles	0	0	Fondos y Bienes de Terceros en Garantía y/o en Administración a Largo Plazo	0	0
Depreciación, Deterioro y Amortización Acumulada de Bienes	0	0	Provisiones a Largo Plazo	0	0
Activos Diferidos	0	0	Total de Pasivos No Circulantes	0	0
Estimación por Pérdida o Deterioro de Activos no Circulantes	0	0	Total del Pasivo	0	0
Otros Activos no Circulantes	0	0			
Total de Activos No Circulantes	0	4,985,377	HACIENDA PÚBLICA/ PATRIMONIO		
Total del Activo	0	7,949,687	<i>Hacienda Pública/Patrimonio Contribuido</i>	0	2,135,689
			Aportaciones	0	2,135,689
			Donaciones de Capital	0	0
			Actualización de la Hacienda Pública / Patrimonio	0	0
			<i>Hacienda Pública/Patrimonio Generado</i>	0	5,813,998
			Resultados del Ejercicio (Ahorro / Desahorro)	0	763,579
			Resultados de Ejercicios Anteriores	0	189,183
			Revalúos	0	0
			Reservas	0	0
			Rectificaciones de Resultados de Ejercicios Anteriores	0	4,881,236
			Exceso o Insuficiencia en la Actualización de la Hacienda Pública/Patrimonio	0	0
			Resultado por Posición Monetaria	0	0
			Resultado por Tenencia de Activos no Monetarios	0	0
			Total Hacienda Pública/ Patrimonio	0	7,949,687
			Total del Pasivo y Hacienda Pública / Patrimonio	0	7,949,687

Bajo protesta de decir verdad declaramos que los Estados Financieros y sus datos son razonablemente correctos y responsabilidad del emisor

DR. OSCAR ACOSTA CASTILLO
DIRECTOR

MAYELI EMMANUELLE AGUILAR PÉREZ
JEFA DEL DEPARTAMENTO ADMINISTRATIVO

SECTOR PARAESTATAL

Cuenta Pública 2016
Estado de Cambios en la Situación Financiera
Del 1 de enero al 31 de diciembre de 2016 y 1 de enero al 31 de diciembre de 2015
(Pesos)

Ente Público: **FIDECOMISO PARA LA PREVENCIÓN DE LAS ADICCIONES**

Concepto	Origen	Aplicación	Concepto	Origen	Aplicación
ACTIVO	7,949,687	0	PASIVO	0	0
Activo Circulante	2,984,310	0	Pasivo Circulante	0	0
Efectivo y Equivalentes	2,953,230	0	Cuentas por Pagar a Corto Plazo	0	0
Derechos a Recibir Efectivo o Equivalentes	11,080	0	Documentos por Pagar a Corto Plazo	0	0
Derechos a Recibir Bienes o Servicios	0	0	Porción a Corto Plazo de la Deuda Pública a Largo Plazo	0	0
Inventarios	0	0	Títulos y Valores a Corto Plazo	0	0
Almacenes	0	0	Pasivos Diferidos a Corto Plazo	0	0
Estimación por Pérdida o Deterioro de Activos Circulantes	0	0	Fondos y Bienes de Terceros en Garantía y/o Administración a Corto Plazo	0	0
Otros Activos Circulantes	0	0	Provisiones a Corto Plazo	0	0
Activo No Circulante	4,965,377	0	Otros Pasivos a Corto Plazo	0	0
Inversiones Financieras a Largo Plazo	0	0	Pasivo No Circulante	0	0
Derechos a Recibir Efectivo o Equivalentes a Largo Plazo	0	0	Cuentas por Pagar a Largo Plazo	0	0
Bienes Inmuebles, Infraestructura y Construcciones en Bienes Muebles	4,000,000	0	Documentos por Pagar a Largo Plazo	0	0
Activos Intangibles	985,377	0	Deuda Pública a Largo Plazo	0	0
Depreciación, Deterioro y Amortización Acumulada de Bienes	0	0	Pasivos Diferidos a Largo Plazo	0	0
Activos Diferidos	0	0	Fondos y Bienes de Terceros en Garantía y/o en Administración a Largo Plazo	0	0
Estimación por Pérdida o Deterioro de Activos no Circulantes	0	0	Provisiones a Largo Plazo	0	0
Otros Activos no Circulantes	0	0	HACIENDA PÚBLICA/ PATRIMONIO	0	2,296,863
			Hacienda Pública/Patrimonio Contribuido	0	2,135,689
			Aportaciones	0	2,135,689
			Donaciones de Capital	0	0
			Actualización de la Hacienda Pública / Patrimonio	0	0
			Hacienda Pública/Patrimonio Generado	0	163,284
			Resultados del Ejercicio (Ahorro / Desahorro)	0	783,579
			Resultados de Ejercicios Anteriores	0	169,183
			Revalúos	0	0
			Reservas	0	0
			Rectificaciones de Resultados de Ejercicios Anteriores	0	4,881,236
			Exceso o Insuficiencia en la Actualización de la Hacienda Pública/Patrimonio	0	0
			Resultado por Posición Monetaria	0	0
			Resultado por Tenencia de Activos no Monetarios	0	0

Bajo protesta de decir verdad declaramos que los Estados Financieros y sus Notas son razonablemente correctos y es responsabilidad del emisor


 DR. OSCAR ACOSTA CASTILLO
 DIRECTOR


 LIC. NAYELI EMMANUELLE AGUILAR PEREZ
 JEFA DEL DEPARTAMENTO ADMINISTRATIVO

CUENTA PÚBLICA | 2016
FIDEICOMISO PARA LA PREVENCIÓN DE LAS ADICIONES

Cuenta Pública 2016
Estado Analítico del Activo
Del 1 de enero al 31 de diciembre de 2016
(Pesos)

Ente Público: **FIDEICOMISO PARA LA PREVENCIÓN DE LAS ADICIONES**

Concepto	Saldo Inicial 1	Cargos del Periodo 2	Abonos del Periodo 3	Saldo Final 4=(1+2-3)	Variación del Periodo (4-1)
ACTIVO	7,949,687	168,286	8,117,973	0	-7,949,687
Activo Circulante	2,964,310	168,286	3,132,696	0	-2,964,310
Efectivo y Equivalentes	2,953,230	103,601	3,056,831	0	-2,953,230
Derechos a Recibir Efectivo o Equivalentes	11,080	64,685	75,765	0	-11,080
Derechos a Recibir Bienes o Servicios	0	0	0	0	0
Inventarios	0	0	0	0	0
Almacenes	0	0	0	0	0
Estimación por Pérdida o Deterioro de Activos Circulantes	0	0	0	0	0
Otros Activos Circulantes	0	0	0	0	0
Activo No Circulante	4,985,377	0	4,985,377	0	-4,985,377
Inversiones Financieras a Largo Plazo	0	0	0	0	0
Derechos a Recibir Efectivo o Equivalentes a Largo Plazo	0	0	0	0	0
Bienes Inmuebles, Infraestructura y Construcciones en Proceso	4,000,000	0	4,000,000	0	-4,000,000
Bienes Muebles	985,377	0	985,377	0	-985,377
Activos Intangibles	0	0	0	0	0
Depreciación, Deterioro y Amortización Acumulada de Bienes	0	0	0	0	0
Activos Diferidos	0	0	0	0	0
Estimación por Pérdida o Deterioro de Activos no Circulantes	0	0	0	0	0
Otros Activos no Circulantes	0	0	0	0	0

Bajo protesta de decir verdad declaramos que los Estados Financieros y sus Notas son razonablemente correctos y responsabilidad del emisor

DR. OSCAR ACOSTA CASTILLO
DIRECTOR

LIC. NAYELI EMMANUELLE AGUILAR PEREZ
JEFA DEL DEPARTAMENTO ADMINISTRATIVO

SECTOR PARAESTATAL

Cuenta Pública 2016
Estado Analítico de la Deuda y Otros Pasivos
Del 1 de enero al 31 de diciembre de 2016
(Pesos)

Ente Público: **FIDEICOMISO PARA LA PREVENCIÓN DE LAS ADICIONES**

Denominación de las Deudas	Moneda de Contratación	Institución o País Acreedor	Saldo Inicial del Periodo	Saldo Final del Periodo
DEUDA PÚBLICA				
Corto Plazo				
Deuda Interna			0	0
Instituciones de Crédito			0	0
Títulos y Valores			0	0
Arrendamientos Financieros			0	0
Deuda Externa			0	0
Organismos Financieros Internacionales			0	0
Deuda Bilateral			0	0
Títulos y Valores			0	0
Arrendamientos Financieros			0	0
Subtotal a Corto Plazo			0	0
Largo Plazo				
Deuda Interna			0	0
Instituciones de Crédito			0	0
Títulos y Valores			0	0
Arrendamientos Financieros			0	0
Deuda Externa			0	0
Organismos Financieros Internacionales			0	0
Deuda Bilateral			0	0
Títulos y Valores			0	0
Arrendamientos Financieros			0	0
Subtotal a Largo Plazo			0	0
Otros Pasivos			0	0
Total Deuda y Otros Pasivos			0	0

Bajo protesta de decir verdad declaramos que los Estados Financieros y sus Notas son razonablemente correctos y responsabilidad del emisor


 DR. OSCAR ACOSTA CASTILLO
 DIRECTOR


 LIC. NAYELI EMMANUELLE AGUILAR PEREZ
 JEFA DEL DEPARTAMENTO ADMINISTRATIVO

CUENTA PÚBLICA | 2016
FIDEICOMISO PARA LA PREVENCIÓN DE LAS ADICIONES

Estado de Variación en la Hacienda Pública
Del 1 de enero al 31 de diciembre de 2016
(pesos)

Ente Público: **FIDEICOMISO PARA LA PREVENCIÓN DE LAS ADICIONES**

Concepto	Hacienda Pública/Patrimonio Contribuido	Hacienda Pública/Patrimonio Generado de Ejercicios Anteriores	Hacienda Pública/Patrimonio Generado del Ejercicio	Ajustes por Cambios de Valor	TOTAL
Rectificaciones de Resultados de Ejercicios Anteriores	0	0	0	0	0
Patrimonio Neto Inicial Ajustado del Ejercicio	7,016,925	0	0	0	7,016,925
Aportaciones	2,135,689	0	0	0	2,135,689
Donaciones de Capital	0	0	0	0	0
Actualización de la Hacienda Pública/Patrimonio	4,881,236	0	0	0	4,881,236
Variaciones de la Hacienda Pública/Patrimonio Neto del Ejercicio	0	932,762	0	0	932,762
Resultados del Ejercicio (Ahorro/Desahorro)	0	763,579	0	0	763,579
Resultados de Ejercicios Anteriores	0	169,183	0	0	169,183
Revalúos	0	0	0	0	0
Reservas	0	0	0	0	0
Hacienda Pública/Patrimonio Neto Final del Ejercicio 2015	7,016,925	932,762	0	0	7,949,687
Cambios en la Hacienda Pública/Patrimonio Neto del Ejercicio 2016	-7,016,925	0	0	0	-7,016,925
Aportaciones	-2,135,689	0	0	0	-2,135,689
Donaciones de Capital	0	0	0	0	0
Actualización de la Hacienda Pública/Patrimonio	-4,881,236	0	0	0	-4,881,236
Variaciones de la Hacienda Pública/Patrimonio Neto del Ejercicio 2016	0	0	-932,762	0	-932,762
Resultados del Ejercicio (Ahorro/Desahorro)	0	0	-763,579	0	-763,579
Resultados de Ejercicios Anteriores	0	0	-169,183	0	-169,183
Revalúos	0	0	0	0	0
Reservas	0	0	0	0	0
Saldo Neto en la Hacienda Pública / Patrimonio 2016	0	932,762	-932,762	0	0

Bajo protesta de decir verdad declaramos que los Estados Financieros y sus Notas son razonablemente correctos y responsabilidad del emisor

DR. OSCAR ACOSTA CASTILLO
DIRECTOR

C. NAYELI EMMANUELLE AGUILAR PERI
JEFA DEL DEPARTAMENTO

SECTOR PARAESTATAL

Cuenta Pública 2016
Estado de Flujos de Efectivo
Del 1 de enero al 31 de diciembre de 2016 y del 1 de enero al 31 de diciembre 2015
(Pesos)

Ente Público: **FIDEICOMISO PARA LA PREVENCIÓN DE LAS ADICIONES**

	2016	2015		2016	2015
Flujos de Efectivo de las Actividades de Operación			Flujos de Efectivo de las Actividades de Inversión		
Origen			Origen	0	0
Impuestos	56,006	2,683,699	Bienes Inmuebles, Infraestructura y Construcciones en Proceso	0	0
Cuotas y Aportaciones de Seguridad Social	0	0	Bienes Muebles	0	0
Contribuciones de mejoras	0	0	Otros Orígenes de Inversión	0	0
Derechos	0	115,475	Aplicación	-4,985,377	52,740
Productos de Tipo Corriente	0	0	Bienes Inmuebles, Infraestructura y Construcciones en Proceso	-4,000,000	52,740
Aprovechamientos de Tipo Corriente	0	0	Bienes Muebles	-985,377	0
Ingresos por Venta de Bienes y Servicios	0	0	Otras Aplicaciones de Inversión	0	0
Ingresos no Comprendidos en las Fracciones de la Ley de Ingresos Causados en Ejercicios Fiscales Anteriores Pendientes de Liquidación o Pago	0	0	Flujos Netos de Efectivo por Actividades de Inversión	4,985,377	-52,740
Participaciones y Aportaciones	0	2,500,000			
Transferencias, Asignaciones y Subsidios y Otras ayudas	0	0	Flujo de Efectivo de las Actividades de Financiamiento		
Otros Orígenes de Operación	56,006	68,224	Origen	-7,949,687	-770,318
Aplicación	56,006	1,920,120	Endeudamiento Neto	0	0
Servicios Personales	0	1,441,234	Interno	0	0
Materiales y Suministros	0	80,542	Externo	0	0
Servicios Generales	38,698	398,344	Otros Orígenes de Financiamiento	-7,949,687	-770,318
Transferencias Internas y Asignaciones al Sector Público	19,308	0	Aplicación	-11,080	11,080
Transferencias al resto del Sector Público	0	0	Servicios de la Deuda	0	0
Subsidios y Subvenciones	0	0	Interno	0	0
Ayudas Sociales	0	0	Externo	0	0
Pensiones y Jubilaciones	0	0	Otras Aplicaciones de Financiamiento	-11,080	11,080
Transferencias a Fideicomisos, Mandatos y Contratos Análogos	0	0	Flujos netos de Efectivo por Actividades de Financiamiento	-7,938,607	-781,398
Transferencias a la Seguridad Social	0	0			
Donativos	0	0	Incremento/Disminución Neta en el Efectivo y Equivalentes al Efectivo	-2,953,230	-70,559
Transferencias al Exterior	0	0			
Participaciones	0	0	Efectivo y Equivalentes al Efectivo al inicio del Ejercicio	2,953,230	3,023,789
Aportaciones	0	0	Efectivo y Equivalentes al Efectivo al final del Ejercicio	0	2,953,230
Convenios	0	0			
Otras Aplicaciones de Operación	0	0			
Flujos Netos de Efectivo por Actividades de Operación	0	763,579			

Bajo protesta de decir verdad declaramos que los Estados Financieros y sus Notas son razonablemente correctos y responsabilidad del emisor


DR. OSCAR ACOSTA CASTILLO
DIRECTOR

LIC. MAYELI EMMANUELLE AGUILAR PEREZ
JEFA DEL DEPARTAMENTO ADMINISTRATIVO

Informe de Pasivos Contingentes

Este Fideicomiso no cuenta con pasivos contingentes a la fecha.

Bajo protesta de decir verdad declaramos que los Estados Financieros y sus Notas son razonablemente correctos y responsabilidad del emisor



DR. OSCAR ACOSTA CASTILLO
DIRECTOR



LIC. NAYELI EMMANUELLE AGUILAR PÉREZ
JEFA DEL DEPARTAMENTO ADMINISTRATIVO

SECTOR PARAESTATAL

NOTAS A LOS ESTADOS FINANCIEROS

a) NOTAS DE DESGLOSE

I) NOTAS AL ESTADO DE SITUACIÓN FINANCIERA

Activo

Efectivo y Equivalentes

1. No hay monto alguno en efectivo y equivalentes por extinción del Fideicomiso, todos los montos han sido transferidos a Secretaria de Finanzas conforme a Decreto 152 Artículo 3.

Inversiones Financieras

Bienes Muebles, Inmuebles e Intangibles

2. Los bienes muebles e inmuebles que este Fideicomiso utilizó para sus actividades fueron integrados a cuenta pública de O.P.D Salud de Tlaxcala el cual en su carácter de agente liquidador hará las acciones necesarias para cumplir con el Decreto 152 Artículo 2.

Pasivo

1. Este Fideicomiso no cuenta con pasivos a la fecha.

II) NOTAS AL ESTADO DE ACTIVIDADES

OTROS INGRESOS:

Cuenta	Nombre de la Cuenta	Monto
4.3	otros ingresos y beneficios	56,006.00
4.3.1	ingresos financieros	56,006.00
4.3.1.1	intereses ganados de valores, créditos, bonos y otros.	0.00
4.3.1.9	otros ingresos financieros	56,006.00



CUENTA PÚBLICA | 2016
 FIDEICOMISO PARA LA PREVENCIÓN DE LAS
 ADICIONES

OTROS EGRESOS:

CUENTA	NOMBRE DE LA CUENTA	MONTO	
5.1.3.4.1	SERVICIOS FINANCIEROS Y BANCARIOS	36,697.94	65.53
5.2	TRANSFERENCIAS, ASIGNACIONES, SUBSIDIOS	19,307.69	34.47
TOTAL		56,005.63	100.00

III) NOTAS AL ESTADO DE VARIACIÓN EN LA HACIENDA PÚBLICA

PATRIMONIO GENERADO:


	SALDO INICIAL	VARIACIÓN	SALDO FINAL
TOTAL	932,761.00	-932,761.00	0.00

IV) NOTAS AL ESTADO DE FLUJOS DE EFECTIVO

Efectivo y equivalentes

1. El análisis de los saldos inicial y final que figuran en la última parte del Estado de Flujo de Efectivo en la cuenta de efectivo y equivalentes es como sigue:

CUENTA	NOMBRE DE LA CUENTA	MONTO	2015
1.1.1.1	EFFECTIVO	0.00	4,183.00
1.1.1.2	BANCOS/TESORERÍA	0.00	311,954.00
1.1.1.3	BANCOS/DEPENDENCIAS Y OTROS	0.00	0.00
1.1.1.4	INVERSIONES TEMPORALES (HASTA 3 MESES)	0.00	2,637,093.00
1.1.1.5	FONDOS CON AFECTACIÓN ESPECÍFICA	0.00	0.00
1.1.1.6	DEPÓSITOS DE FONDOS DE TERCEROS EN GARANTÍA Y/O ADMINISTRACIÓN	0.00	0.00
1.1.1.9	OTROS EFECTIVOS Y EQUIVALENTES	0.00	0.00
1.1.1	TOTAL	0.00	2,953,230.00



SECTOR PARAESTATAL

2. Detallar las adquisiciones de bienes muebles e inmuebles con su monto global y qué porcentaje de estas adquisiciones fueron realizadas mediante subsidios de capital del sector central. Adicionalmente revelar el importe de los pagos que durante el período se hicieron por la compra de los elementos citados.* NO APLICA
3. Conciliación de los Flujos de Efectivo Netos de las Actividades de Operación y la cuenta de Ahorro/Desahorro antes de Rubros Extraordinarios. A continuación se presenta un ejemplo de la elaboración de la conciliación.

Las cuentas que aparecen en el cuadro anterior no son exhaustivas y tienen como finalidad ejemplificar el formato que se sugiere para elaborar la nota.

V) CONCILIACIÓN ENTRE LOS INGRESOS PRESUPUESTARIOS Y CONTABLES, ASÍ COMO ENTRE LOS EGRESOS PRESUPUESTARIOS Y LOS GASTOS CONTABLES

PRESUPUESTARIO EN LA PREVISION DE LAS ASOCIACIONES Conciliación entre los Ingresos Presupuestarios y Contables Correspondiente del 1 de enero al 31 de diciembre de 2016 (Cifras en pesos)			Conciliación entre los Egresos Presupuestarios y los Gastos Contables Correspondiente del 1 de enero al 31 de diciembre de 2016 (Cifras en pesos)				
1. Egresos Presupuestarios		856,006	1. Total de egresos (presupuestarios)		856,006		
2. Más Ingresos Contables no presupuestales			2. Menos egresos presupuestarios no contables				
Incremento por variación de inventario	0		Mobiliario y equipo de administración	0			
Disminución del exceso de estimaciones por pérdida o deterioro u obsolescencia	0		Mobiliario y equipo educacional y recreativo	0			
Disminución del exceso de provisiones	0		Equipo e instrumental médico y de laboratorio	0			
Otros ingresos y beneficios varios	0		vehículos y equipo de transporte	0			
Otros ingresos contables no presupuestales	0		Equipo de defensa y seguridad	0			
3. Menos Ingresos presupuestarios no contables			3. Más Gasto Contables No Presupuestales				
Productos de capital	0		Estimaciones, depreciaciones, deterioros, obsolescencia y amortizaciones	0			
Aprovechamientos de capital	0		Provisiones	0			
Ingresos derivados de financiamientos	0		Disminución de inventarios	0			
Otros ingresos presupuestarios no contables	0		Aumento por insuficiencia de estimaciones por pérdida o deterioro u obsolescencia	0			
4. Egresos contables (4 = 1 + 2 - 3)			856,006	4. Total de Gasto Contables (4 = 1 - 2 + 3)			856,006

b) NOTAS DE MEMORIA (CUENTAS DE ORDEN)

CUENTAS DE ORDEN PRESUPUESTARIAS:

Cuenta	Nombre de la Cuenta	Saldo Inicial	Cargo	Abono	Saldo Final
8	CUENTAS DE ORDEN PRESUPUESTARIAS	0.00	416,109.78	416,109.78	0.00
8.1	LEY DE INGRESOS	0.00	168,412.00	168,412.00	0.00
8.1.1	LEY DE INGRESOS ESTIMADA	0.00	56,400.00	0.00	56,400.00
8.1.2	LEY DE INGRESOS POR EJECUTAR	0.00	56,006.00	56,400.00	394.00
8.1.4	LEY DE INGRESOS DEVENGADA	0.00	56,006.00	56,006.00	0.00
8.1.5	LEY DE INGRESOS RECAUDADA	0.00	0.00	56,006.00	56,006.00
8.2	PRESUPUESTO DE EGRESOS	0.00	247,700.00	247,700.00	0.00
8.2.1	PRESUPUESTO DE EGRESOS APROBADO	0.00	0.00	23,676.00	23,676.00
8.2.2	PRESUPUESTO DE EGRESOS POR EJERCER	0.00	23,676.00	56,006.00	-32,330.00
8.2.4	PRESUPUESTO DE EGRESOS COMPROMETIDO	0.00	56,006.00	56,006.00	0.00
8.2.5	PRESUPUESTO DE EGRESOS DEVENGADO	0.00	56,006.00	56,006.00	0.00
8.2.6	PRESUPUESTO DE EGRESOS EJERCIDO	0.00	56,006.00	56,006.00	0.00
8.2.7	PRESUPUESTO DE EGRESOS PAGADO	0.00	56,006.00	0.00	56,006.00

c) NOTAS DE GESTIÓN ADMINISTRATIVA

1. Introducción

El Fideicomiso para la Prevención de las Adicciones ya no recibe aportaciones de OPD Salud, ya que este fideicomiso se encuentra en proceso de disolución. Por lo que sus recursos humanos han sido ya incorporados a OPD salud y los gastos que se realizan como CISMAA TZOMPANTEPEC son realizados desde OPD Salud, por lo que este fideicomiso solo reporta los gastos realizados por la extinción, tales como obligaciones fiscales, servicios generales y aquellos que sean del cobro de comisiones bancarias.

2. Panorama Económico y Financiero

El Fideicomiso está reportando su economía en ceros, pues se pretende que sea la última cuenta pública a presentar derivado de que las aportaciones, plantilla y presupuesto ya están integrados a O.P.D Salud de Tlaxcala como una Unidad Administrativa.

3. Autorización e Historia

CREACION. En el Periódico Oficial del gobierno del Estado de Tlaxcala, con fecha 17 de junio de 1996, mediante el **DECRETO No. 36** en su **Artículo Primero** con fundamento en lo dispuesto por los artículos 4º, 45, 46 fracción II y 47 de la Constitución Política del Estado Libre y Soberano de Tlaxcala, la LV Legislatura Local como parte integrante del Poder Público del Estado de Tlaxcala, se solidariza con el Titular del Poder Ejecutivo del Estado, en la creación del Fideicomiso para la Prevención de las Adicciones en el Estado de Tlaxcala, el que quedaría de la siguiente manera:

I.-Partes integrantes del Fideicomiso:

Fideicomitente: Gobierno del Estado de Tlaxcala.

Fideicomisario: La población del Estado de Tlaxcala.

Fiduciaria: Banco Inverlat, S.A., Institución de Banca Múltiple, Grupo Financiero Inverlat, División Fiduciaria.

II.- Patrimonio del Fideicomiso.

- a).- Inicialmente contará con una aportación en efectivo del Gobierno del Estado por la cantidad de: \$500,000.00 (quinientos mil pesos 00/100 m.n.).
- b).- Los rendimientos que se obtengan por la inversión del capital del Fideicomiso.
- c).- Con aportaciones posteriores que realicen el Fideicomitente, así como cualquier interesado o benefactor, que podrán ser persona física o moral, así como cualquier institución pública o privada.
- d).- Con los ingresos que se obtengan por la venta de material y obras publicadas, por los derechos de Autor cobrados por las mismas, asimismo, por cualquier otro ingreso que obtenga el Fideicomiso con motivo del desarrollo de sus actividades.
- e).- Con la aportación en especie que realiza el propio Gobierno del Estado, del bien inmueble, terreno con una superficie de 4,319.78 m2., ubicado en la población de San Andrés Ahuashuatepec, Municipio de Tzompantepec.

Artículo Segundo.- En cumplimiento a lo dispuesto en el Artículo 98 párrafo primero de la Constitución Política del Estado, se faculta al Titular del Poder Ejecutivo Local, para que contribuya a la integración del patrimonio del Fideicomiso para la Prevención de las Adicciones en el Estado de Tlaxcala, aportando inicialmente la cantidad de \$500,000.00 (quinientos mil pesos 00/100 m.n.), en efectivo.

Artículo Tercero.- Con fundamento en lo dispuesto por el Artículo 54 fracción XXII de la Constitución Política Local, se autoriza al Ejecutivo del Estado, para ejercer actos de dominio respecto de una fracción del inmueble, ubicado en la población en la población de San Andrés Ahuashuatepec, correspondiente al Municipio de Tzompantepec, Tlaxcala, a fin de que esta se aporte al Fideicomiso para la Prevención de las Adicciones en el Estado de Tlaxcala y pase a formar parte de su patrimonio, misma que tiene las medidas y colindancias siguientes: Al Norte: mide 74.88 metros, quiebra al oriente en 56.37 metros y linda con melga. De poniente a Oriente: mide 48.18 metros, quiebra al oriente y mide 64.91 metros y linda con barranca. Al oriente: no tiene medidas por terminar en vértice. Al Poniente: mide 83.47 metros y linda con derecho de vía de la carretera federal Apizaco-San Salvador. La superficie de la fracción consta de 4,319.78 m2.

CAMBIOS. En el Periódico Oficial del gobierno del Estado de Tlaxcala, con fecha 24 DE DICIEMBRE DE 1996, mediante el **DECRETO No. 65.-** Se autoriza al Ejecutivo Local, afectar las Partidas Presupuestales que considere necesarias para reunir la cantidad de 1, 913, 000.00 (un millón novecientos trece mil pesos 00/100 m.n.) y la destine a apoyar al Fideicomiso para la Prevención de las Adicciones (FIPADIC), ubicado en la población de San Andrés Ahuashuatepec, Tlaxcala.

En el Periódico Oficial del gobierno del Estado de Tlaxcala, con fecha 29 de septiembre de 1997, mediante **DECRETO No. 101.-** Se autoriza al Ejecutivo del Estado para afectar el presupuesto de Egresos vigente, hasta por un monto de \$2, 000,000.00 (dos millones de pesos 00/100 m.n.), con el fin de que se incremente el patrimonio del Fideicomiso para la Prevención de las Adicciones en el Estado de Tlaxcala (FIPADIC).

DECRETO 152 19 de noviembre de 2015, se autoriza la extinción de fideicomisos.

4. Organización y Objeto Social

Se informará sobre:

- a) Objeto social.- es prioridad lograr la prevención de las Adicciones y cualquier problema de salud relacionado con el uso y abuso del alcohol y otras sustancias que producen dependencia, vulneran la salud y alteran la estabilidad familiar y social.
- b) Principal actividad.- el Fideicomiso continúa operando los programas de: Prevención y Detección, Tratamiento y Canalización, Capacitación e Investigación, mismos que se desarrollan dentro la infraestructura que le permite al usuario recibir Cursos, Talleres, Conferencias, así mismo, Atención Psicológica, Individual, Grupal, en Pareja y Familiar, por otra parte se impulsa la formación de profesionales en materia de la problemática de las adicciones, por último se realiza la aplicación de encuestas que permiten conocer los índices de consumo y los factores de riesgo en la población para implementar los Programas del Fideicomiso.
- c) Ejercicio fiscal.- 2015
- d) Régimen jurídico.-
- Constitución Política de los Estados Unidos Mexicanos.
 - Constitución Política del Estado Libre y Soberano de Tlaxcala.
 - Ley Federal del Trabajo.
 - Ley General de Salud.
 - Ley Orgánica de la Administración Pública del Estado de Tlaxcala.
 - Ley de Acceso a la Información Pública y Protección de Datos Personales para el Estado de Tlaxcala y sus Municipios.
 - Ley de Salud para el Estado de Tlaxcala.
 - Ley de Responsabilidades de los Servidores Públicos del Estado de Tlaxcala.
 - Ley de Archivos del Estado de Tlaxcala.
 - Ley de Procedimiento Administrativo del Estado de Tlaxcala y sus Municipios.
 - Ley de Entidades Paraestatales del Estado de Tlaxcala.
 - Decreto No. 36 por el que se crea el Fideicomiso para la Prevención de las Adicciones (P.O. del 17 de junio de 1996).
 - Decreto No. 65 por el que se incrementa el patrimonio del Fideicomiso para la Prevención de las Adicciones (P.O. del 24 de diciembre de 1996).
 - Decreto No. 101 por el que se incrementa el patrimonio del Fideicomiso para la Prevención de las Adicciones (P.O. del 29 de septiembre de 1997).
 - Reglamento de insumos para la salud.
 - Decreto 152 Extinción de los Fideicomisos
- f) Estructura organizacional básica

* Fipadic, ya no cuenta con estructura organizacional, esta ha sido integrada a OPD salud de Tlaxcala

5. Bases de Preparación de los Estados Financieros

Si se ha observado la normatividad emitida por el CONAC y las disposiciones legales aplicables.

6. Políticas de Contabilidad Significativas

No se elabora método alguno para la actualización del valor de los activos, pasivos y Hacienda pública y/o patrimonio. No se realizan operaciones en el extranjero.

7. Posición en Moneda Extranjera y Protección por Riesgo Cambiario

Este fideicomiso no cuenta con posición en moneda extranjera ni protección por riesgo cambiario.

8. Reporte Analítico del Activo

9. Fideicomisos, Mandatos y Análogos

10. Reporte de la Recaudación

11. Información sobre la Deuda y el Reporte Analítico de la Deuda

Este fideicomiso no tiene deuda.

12. Calificaciones otorgadas

Este fideicomiso no tiene calificaciones otorgadas

13. Proceso de Mejora


Se informará de:

- a) Principales Políticas de control interno
- b) Medidas de desempeño financiero, metas y alcance.

14. Información por Segmentos

Cuando se considere necesario se podrá revelar la información financiera de manera segmentada debido a la diversidad de las actividades y operaciones que se realizan los entes públicos, ya que la misma proporciona información acerca de las diferentes actividades operativas en las cuales participa, de los productos o servicios que maneja, de las diferentes áreas geográficas, de los grupos homogéneos con el objetivo de entender el desempeño del ente, evaluar mejor los riesgos y beneficios del mismo; y entenderlo como un todo y sus partes integrantes.

Consecuentemente, esta información contribuye al análisis más preciso de la situación financiera, grados y fuentes de riesgo



15. Eventos Posteriores al Cierre

El ente público informará el efecto en sus estados financieros de aquellos hechos ocurridos en el período posterior al que informa, que proporcionan mayor evidencia sobre eventos que le afectan económicamente y que no se conocían a la fecha de cierre.

16. Partes Relacionadas

Se debe establecer por escrito que no existen partes relacionadas que pudieran ejercer influencia significativa sobre la toma de decisiones financieras y operativas.



DR. OSCAR ACOSTA CASTILLO
DIRECTOR



LIC. NAYELI EMMANUELLE AGUILAR PEREZ
JEFA DEL DEPARTAMENTO ADMINISTRATIVO



Información Presupuestal

FIDEICOMISO
PREVENCIÓN
ADICCIONES

Cuenta Pública
PARA LA
DE LAS

| 2016

SECTOR PARAESTATAL

Cuenta Pública 2016
SECTOR PARAESTATAL
Estado Analítico de Ingresos
Del 1 de enero al 31 de diciembre de 2016

Rubro de Ingresos	Ingreso					Diferencia (6 = 5 - 1)
	Estimado	Ampliaciones y Reducciones	Modificado	Devengado	Recaudado	
	(1)	(2)	(3 = 1 + 2)	(4)	(5)	
Impuestos	0	0	0	0	0	0
Cuotas y Aportaciones de Seguridad Social	0	0	0	0	0	0
Contribuciones de Mejoras	0	0	0	0	0	0
Derechos	0	0	0	0	0	0
Productos	56,400	0	56,400	56,006	56,006	-394
Corriente	0	0	0	0	0	0
Capital	56,400	0	56,400	56,006	56,006	-394
Aprovechamientos	0	0	0	0	0	0
Corriente	0	0	0	0	0	0
Capital	0	0	0	0	0	0
Ingresos por Ventas de Bienes y Servicios	0	0	0	0	0	0
Participaciones y Aportaciones	0	0	0	0	0	0
Transferencias, Asignaciones, Subsidios y Otras Ayudas	0	0	0	0	0	0
Ingresos Derivados de Financiamientos	0	0	0	0	0	0
Total	56,400	0	56,400	56,006	56,006	-394
				Ingresos excedentes¹		-394

Estado Analítico de Ingresos Por Fuente de Financiamiento	Ingreso					Diferencia (6 = 5 - 1)
	Estimado	Ampliaciones y Reducciones	Modificado	Devengado	Recaudado	
	(1)	(2)	(3 = 1 + 2)	(4)	(5)	
Ingresos del Gobierno	56,400	0	56,400	56,006	56,006	-394
Impuestos	0	0	0	0	0	0
Contribuciones de Mejoras	0	0	0	0	0	0
Derechos	0	0	0	0	0	0
Productos	56,400	0	56,400	56,006	56,006	-394
Corriente	0	0	0	0	0	0
Capital	56,400	0	56,400	56,006	56,006	-394
Aprovechamientos	0	0	0	0	0	0
Corriente	0	0	0	0	0	0
Capital	0	0	0	0	0	0
Participaciones y Aportaciones	0	0	0	0	0	0
Transferencias, Asignaciones, Subsidios y Otras Ayudas	0	0	0	0	0	0
Ingresos de Organismos y Empresas	0	0	0	0	0	0
Cuotas y Aportaciones de Seguridad Social	0	0	0	0	0	0
Ingresos por Ventas de Bienes y Servicios	0	0	0	0	0	0
Transferencias, Asignaciones, Subsidios y Otras Ayudas	0	0	0	0	0	0
Ingresos derivados de financiamiento	0	0	0	0	0	0
Ingresos Derivados de Financiamientos	0	0	0	0	0	0
Total	56,400	0	56,400	56,006	56,006	-394
				Ingresos excedentes¹		-394

¹ Los ingresos excedentes se presentan para efectos de cumplimiento de la Ley General de Contabilidad Gubernamental y el importe reflejado debe ser siempre mayor a cero

Cuenta Pública 2016
 SECTOR PARAESTATAL
 Estado Analítico del Ejercicio del Presupuesto de Egresos
 Clasificación Administrativa
 Del 1 de enero al 31 de diciembre de 2016

Concepto	Egresos					Subejercicio 6 = (3 - 4)
	Aprobado	Ampliaciones/ (Reducciones)	Modificado	Devengado	Pagado	
	1	2	3 = (1 + 2)	4	5	
Fideicomiso para la prevención de las Adicciones	23,676	0	23,676	56,006	56,006	-32,330
Total del Gasto	23,676	0	23,676	56,006	56,006	-32,330

SECTOR PARAESTATAL

Cuenta Pública 2016
SECTOR PARAESTATAL
 Estado Analítico del Ejercicio del Presupuesto de Egresos
 Clasificación Económica (por Tipo de Gasto)
 Del 1 de enero al 31 de diciembre de 2016

Concepto	Egresos					Subejercicio 6 = (3 - 4)
	Aprobado	Ampliaciones/ (Reducciones)	Modificado	Devengado	Pagado	
	1	2	3 = (1 + 2)	4	5	
Gasto Corriente	23,676	0	23,676	56,006	56,006	-32,330
Gasto de Capital			0			0
Amortización de la Deuda y Disminución de Pasivos			0			0
Total del Gasto	23,676	0	23,676	56,006	56,006	-32,330



Cuenta Pública 2016
 SECTOR PARAESTATAL
 Estado Analítico del Ejercicio del Presupuesto de Egresos
 Clasificación por Objeto del Gasto (Capítulo y Concepto)
 Del 1 de enero al 31 de diciembre de 2016

Concepto	Egresos					Subejercicio 6 = (3 - 4)
	Aprobado	Ampliaciones/ (Reducciones)	Modificado	Devengado	Pagado	
	1	2	3 = (1 + 2)	4	5	
Servicios Personales	0	0	0	0	0	0
Remuneraciones al Personal de Carácter Permanente	0		0			0
Remuneraciones al Personal de Carácter Transitorio	0		0			0
Remuneraciones Adicionales y Especiales	0		0			0
Seguridad Social	0		0			0
Otras Prestaciones Sociales y Económicas	0		0			0
Previsiones	0		0			0
Pago de Estímulos a Servidores Públicos	0		0			0
Materiales y Suministros	0	0	0	0	0	0
Materiales de Administración, Emisión de Documentos y Artículos Oficiales	0		0			0
Alimentos y Utensilios	0		0			0
Materias Primas y Materiales de Producción y Comercialización	0		0			0
Materiales y Artículos de Construcción y de Reparación	0		0			0
Productos Químicos, Farmacéuticos y de Laboratorio	0		0			0
Combustibles, Lubricantes y Aditivos	0		0			0
Vestuario, Blancos, Prendas de Protección y Artículos Deportivos	0		0			0
Materiales y Suministros Para Seguridad	0		0			0
Herramientas, Refacciones y Accesorios Menores	0		0			0

SECTOR PARAESTATAL

Cuenta Pública 2016
 SECTOR PARAESTATAL
 Estado Analítico del Ejercicio del Presupuesto de Egresos
 Clasificación por Objeto del Gasto (Capítulo y Concepto)
 Del 1 de enero al 31 de diciembre de 2016

Concepto	Egresos					Subejercicio 6 = (3 - 4)
	Aprobado	Ampliaciones/ (Reducciones)	Modificado	Devengado	Pagado	
	1	2	3 = (1 + 2)	4	5	
Servicios Generales	23,676	0	23,676	36,698	36,698	-13,022
Servicios Básicos	0		0			0
Servicios de Arrendamiento	0		0			0
Servicios Profesionales, Científicos, Técnicos y Otros Servicios	0		0			0
Servicios Financieros, Bancarios y Comerciales	23,676		23,676	36,698	36,698	-13,022
Servicios de Instalación, Reparación, Mantenimiento y Conservación	0		0			0
Servicios de Comunicación Social y Publicidad.	0		0			0
Servicios de Traslado y Viáticos	0		0			0
Servicios Oficiales	0		0			0
Otros Servicios Generales	0		0			0
Transferencias, Asignaciones, Subsidios y Otras Ayudas	0	0	0	19,308	19,308	-19,308
Transferencias Internas y Asignaciones al Sector Público	0		0	19,308	19,308	-19,308
Transferencias al Resto del Sector Público	0		0			0
Subsidios y Subvenciones	0		0			0
Ayudas Sociales	0		0			0
Pensiones y Jubilaciones	0		0			0
Transferencias a Fideicomisos, Mandatos y Otros Análogos	0		0			0
Transferencias a la Seguridad Social	0		0			0
Donativos	0		0			0
Transferencias al Exterior	0		0			0

CUENTA PÚBLICA | 2016
 FIDEICOMISO PARA LA PREVENCIÓN DE LAS
 ADICIONES

Cuenta Pública 2016
 SECTOR PARAESTATAL
 Estado Analítico del Ejercicio del Presupuesto de Egresos
 Clasificación por Objeto del Gasto (Capítulo y Concepto)
 Del 1 de enero al 31 de diciembre de 2016

Concepto	Egresos					Subejercicio
	Aprobado	Ampliaciones/ (Reducciones)	Modificado	Devengado	Pagado	
	1	2	3 = (1 + 2)	4	5	
Bienes Muebles, Inmuebles e Intangibles	0	0	0	0	0	0
Mobiliario y Equipo de Administración	0		0			0
Mobiliario y Equipo Educativo y Recreativo	0		0			0
Equipo e Instrumental Médico y de Laboratorio	0		0			0
Vehículos y Equipo de Transporte	0		0			0
Equipo de Defensa y Seguridad	0		0			0
Maquinaria, Otros Equipos y Herramientas	0		0			0
Activos Biológicos	0		0			0
Bienes Inmuebles	0		0			0
Activos Intangibles	0		0			0
Inversión Pública	0	0	0	0	0	0
Obra Pública en Bienes de Dominio Público	0		0			0
Obra Pública en Bienes Propios	0		0			0
Proyectos Productivos y Acciones de Fomento	0		0			0
Inversiones Financieras y Otras Provisiones	0	0	0	0	0	0
Inversiones Para el Fomento de Actividades Productivas.	0		0			0
Acciones y Participaciones de Capital	0		0			0
Compra de Títulos y Valores	0		0			0
Concesión de Préstamos	0		0			0
Inversiones en Fideicomisos, Mandatos y Otros Análogos	0		0			0
Otras Inversiones Financieras	0		0			0
Provisiones para Contingencias y Otras Erogaciones Especiales	0		0			0
Participaciones y Aportaciones	0	0	0	0	0	0
Participaciones	0		0			0
Aportaciones	0		0	0	0	0
Convenios	0		0			0

SECTOR PARAESTATAL

Cuenta Pública 2016
 SECTOR PARAESTATAL
 Estado Analítico del Ejercicio del Presupuesto de Egresos
 Clasificación por Objeto del Gasto (Capítulo y Concepto)
 Del 1 de enero al 31 de diciembre de 2016

Concepto	Egresos					Subejercicio 6 = (3 - 4)
	Aprobado	Ampliaciones/ (Reducciones)	Modificado	Devengado	Pagado	
	1	2	3 = (1 + 2)	4	5	
Deuda Pública	0	0	0	0	0	0
Amortización de la Deuda Pública	0		0			0
Intereses de la Deuda Pública	0		0			0
Comisiones de la Deuda Pública	0		0			0
Gastos de la Deuda Pública	0		0			0
Costo por Coberturas	0		0			0
Apoyos Financieros	0		0			0
Adeudos de Ejercicios Fiscales Anteriores (Adefas)	0		0			0
Total del Gasto	23,676	0	23,676	56,006	56,006	-32,330

CUENTA PÚBLICA | 2016
 FIDEICOMISO PARA LA PREVENCIÓN DE LAS
 ADICCIONES

Cuenta Pública 2016
 SECTOR PARAESTATAL
 Estado Analítico del Ejercicio del Presupuesto de Egresos
 Clasificación Funcional (Finalidad y Función)
 Del 1 de enero al 31 de diciembre de 2016

Concepto	Egresos					Subejercicio 6 = (3 - 4)
	Aprobado	Ampliaciones/ (Reducciones)	Modificado	Devengado	Pagado	
	1	2	3 = (1 + 2)	4	5	
Gobierno	0	0	0	0	0	0
Legislación						
Justicia						
Coordinación de la Política de Gobierno						
Relaciones Exteriores						
Asuntos Financieros y Hacendarios						
Seguridad Nacional						
Asuntos de Orden Público y de Seguridad Interior						
Otros Servicios Generales						
Desarrollo Social	23,676	0	23,676	56,006	56,006	-32,330
Protección Ambiental						
Vivienda y Servicios a la Comunidad						
Salud	23,676	0	23,676	56,006	56,006	-32,330
Recreación, Cultura y Otras Manifestaciones Sociales						
Educación						
Protección Social						
Otros Asuntos Sociales						
Desarrollo Económico	0	0	0	0	0	0
Asuntos Económicos, Comerciales y Laborales en General						
Agropecuaria, Silvicultura, Pesca y Caza						
Combustibles y Energía						
Minería, Manufacturas y Construcción						
Transporte						
Comunicaciones						
Turismo						
Ciencia, Tecnología e Innovación						
Otras Industrias y Otros Asuntos Económicos						


SECTOR PARAESTATAL

Cuenta Pública 2016
 SECTOR PARAESTATAL
 Estado Analítico del Ejercicio del Presupuesto de Egresos
 Clasificación Funcional (Finalidad y Función)
 Del 1 de enero al 31 de diciembre de 2016

Concepto	Egresos					Subejercicio 6 = (3 - 4)
	Aprobado	Ampliaciones/ (Reducciones)	Modificado	Devengado	Pagado	
	1	2	3 = (1 + 2)	4	5	
Otras no Clasificadas en Funciones Anteriores	0	0	0	0	0	0
Transacciones de la Deuda Publica / Costo Financiero de la Deuda						
Transferencias, Participaciones y Aportaciones entre Diferentes Niveles y Ordenes de Gobierno						
Saneamiento del Sistema Financiero						
Adeudos de Ejercicios Fiscales Anteriores						
Total del Gasto	23,676	0	23,676	56,006	56,006	-32,330

Cuenta Pública 2016
 SECTOR PARAESTATAL
 Endeudamiento Neto
 Del 1 de enero al 31 de diciembre de 2016

Identificación de Crédito o Instrumento	Contratación / Colocación	Amortización	Endeudamiento Neto
	A	B	C = A - B
Créditos Bancarios			
Total Créditos Bancarios	0	0	0
Otros Instrumentos de Deuda			
Total Otros Instrumentos de Deuda	0	0	0
TOTAL	0	0	0





Información Programática

FIDEICOMISO
PREVENCIÓN
ADICCIONES

Cuenta Pública
PARA LA
DE LAS

2016

SECTOR PARAESTATAL

Cuenta Pública 2016						
SECTOR PARAESTATAL						
Gasto por Categoría Programática						
Del 1 de enero al 31 de diciembre de 2016						
Concepto	Egresos					Subejercicio 6 = (3 - 4)
	Aprobado	Ampliaciones/ (Reducciones)	Modificado	Devengado	Pagado	
	1	2	3 = (1 + 2)	4	5	
Programas						
Subsidios: Sector Social y Privado o Entidades Federativas y Municipios	0	0	0	0	0	0
Sujetos a Reglas de Operación			0			0
Otros Subsidios			0			0
Desempeño de las Funciones	23,676	0	23,676	56,006	56,006	-32,330
Prestación de Servicios Públicos	23,676		23,676	56,006	56,006	-32,330
Provisión de Bienes Públicos			0			0
Planeación, seguimiento y evaluación de políticas públicas			0			0
Promoción y fomento			0			0
Regulación y supervisión			0			0
Funciones de las Fuerzas Armadas (Únicamente Gobierno Federal)			0			0
Específicos			0			0
Proyectos de Inversión			0			0
Administrativos y de Apoyo	0	0	0	0	0	0
Apoyo al proceso presupuestario y para mejorar la eficiencia institucional	0	0	0	0	0	0
Apoyo a la función pública y al mejoramiento de la gestión			0			0
Operaciones ajenas			0			0
Compromisos	0	0	0	0	0	0
Obligaciones de cumplimiento de resolución jurisdiccional			0			0
Desastres Naturales			0			0
Obligaciones	0	0	0	0	0	0
Pensiones y jubilaciones			0			0
Aportaciones a la seguridad social			0			0
Aportaciones a fondos de estabilización			0			0
Aportaciones a fondos de inversión y reestructura de pensiones			0			0
Programas de Gasto Federalizado (Gobierno Federal)	0	0	0	0	0	0
Gasto Federalizado			0			0
Participaciones a entidades federativas y municipios			0			0
Costo financiero, deuda o apoyos a deudores y ahorradores de la banca			0			0
Adeudos de ejercicios fiscales anteriores			0			0
Total del Gasto	23,676	0	23,676	56,006	56,006	-32,330

Programas y Proyectos de Inversión

Este Fideicomiso no cuenta con programas ni proyectos de inversión a la fecha.

Handwritten signature and stamp. The signature is a cursive scribble. To its right is a rectangular stamp with illegible text inside.



Anexos

FIDEICOMISO
PREVENCIÓN
ADICCIONES

Cuenta Pública
PARA LA
DE LAS


| 2016

SECTOR PARAESTATAL

Relación de Bienes Inmuebles que Componen el Patrimonio
Cuenta Pública 2016
(Pesos)

Ente Público: FIDEICOMISO PARA LA PREVENCIÓN DE LAS ADICCIONES


Código	Descripción del Bien Inmueble	Valor en libros
	TOTAL	0



Relación de Bienes Muebles que Componen el Patrimonio
Cuenta Pública 2016
(Pesos)

Ente Público: FIDEICOMISO PARA LA PREVENCIÓN DE LAS ADICIONES

Código	Descripción del Bien Mueble	Valor en libros
	TOTAL	0



SECTOR PARAESTATAL

Cuenta Pública 2016 SECTOR PARAESTATAL Relación de cuentas bancarias productivas específicas		
Fondo, Programa o Convenio	Datos de la Cuenta Bancaria	
	Institución Bancaria	Número de Cuenta
	0	0




Relación de esquemas bursátiles y de coberturas financieras

(Artículo 46, último párrafo LGCG)

Este Fideicomiso no cuenta con relación de esquemas bursátiles ni de coberturas financieras.

Bajo protesta de decir verdad declaramos que los Estados Financieros y sus Notas son razonablemente correctos y responsabilidad del emisor




DR. OSCAR ACOSTA CASTILLO
DIRECTOR



LIC. NAYELI EMMANUELLE AGUILAR PEREZ
JEFA DEL DEPARTAMENTO ADMINISTRATIVO


Información adicional que dispongan otras leyes

Este fideicomiso no cuenta con información adicional que dispongan otras leyes.

A handwritten signature in black ink, consisting of several stylized, overlapping loops and lines, located in the bottom right corner of the page.

Liga de acceso portal de Transparencia

<http://www.saludtlax.gob.mx/index.php/component/content/article/26-fipadic/327-fideicomiso-para-la-prevencion-de-las-adicciones-fipadic?Itemid=101>

Two handwritten signatures in black ink are located in the bottom right corner of the page, positioned above the footer line.



Formatos de Disciplina Financiera

FIDEICOMISO
PREVENCIÓN
ADICCIONES

Cuenta Pública
PARA LA
DE LAS

| 2016

FIDEICOMISO PARA LA PREVENCIÓN DE LAS ADICIONES
Estado de Situación Financiera Detallado - LDF
Al 31 de diciembre de 2016 y al 31 de diciembre de 2015
(PESOS)

Concepto	2016	31 de diciembre de 2015	Concepto	2016	31 de diciembre de 2015
ACTIVO			PASIVO		
Activo Circulante			Pasivo Circulante		
a. Efectivo y Equivalentes (a=a1+a2+a3+a4+a5+a6+a7)	0	2,953,230	a. Cuentas por Pagar a Corto Plazo (a=a1+a2+a3+a4+a5+a6+a7+a8+a9)	0	0
a1) Efectivo	0	4,183	a1) Servicios Personales por Pagar a Corto Plazo	0	0
a2) Bancos/Tesorería	0	311,954	a2) Proveedores por Pagar a Corto Plazo	0	0
a3) Bancos/Dependencias y Otros	0	0	a3) Contratistas por Obras Públicas por Pagar a Corto Plazo	0	0
a4) Inversiones Temporales (Hasta 3 meses)	0	2,637,093	a4) Participaciones y Aportaciones por Pagar a Corto Plazo	0	0
a5) Fondos con Afectación Específica	0	0	a5) Transferencias Otorgadas por Pagar a Corto Plazo	0	0
a6) Depósitos de Fondos de Terceros en Garantía y/o Administración	0	0	a6) Intereses, Comisiones y Otros Gastos de la Deuda Pública por Pagar a Corto Plazo	0	0
a7) Otros Efectivos y Equivalentes	0	0	a7) Retenciones y Contribuciones por Pagar a Corto Plazo	0	0
b. Derechos a Recibir Efectivo o Equivalentes (b=b1+b2+b3+b4+b5+b6+b7)	0	11,080	a8) Devoluciones de la Ley de Ingresos por Pagar a Corto Plazo	0	0
b1) Inversiones Financieras de Corto Plazo	0	0	a9) Otras Cuentas por Pagar a Corto Plazo	0	0
b2) Cuentas por Cobrar a Corto Plazo	0	0	b. Documentos por Pagar a Corto Plazo (b=b1+b2+b3)	0	0
b3) Deudores Diversos por Cobrar a Corto Plazo	0	11,080	b1) Documentos Comerciales por Pagar a Corto Plazo	0	0
b4) Ingresos por Recuperar a Corto Plazo	0	0	b2) Documentos con Contratistas por Obras Públicas por Pagar a Corto Plazo	0	0
b5) Deudores por Anticipos de la Tesorería a Corto Plazo	0	0	b3) Otros Documentos por Pagar a Corto Plazo	0	0
b6) Préstamos Otorgados a Corto Plazo	0	0	c. Porción a Corto Plazo de la Deuda Pública a Largo Plazo (c=c1+c2)	0	0
b7) Otros Derechos a Recibir Efectivo o Equivalentes a Corto Plazo	0	0	c1) Porción a Corto Plazo de la Deuda Pública	0	0
c. Derechos a Recibir Bienes o Servicios (c=c1+c2+c3+c4+c5)	0	0	c2) Porción a Corto Plazo de Arrendamiento Financiero	0	0
c1) Anticipo a Proveedores por Adquisición de Bienes y Prestación de Servicios a Corto Plazo	0	0	d. Títulos y Valores a Corto Plazo	0	0
c2) Anticipo a Proveedores por Adquisición de Bienes Inmuebles y Muebles a Corto Plazo	0	0	e. Pasivos Diferidos a Corto Plazo (e=e1+e2+e3)	0	0
c3) Anticipo a Proveedores por Adquisición de Bienes Intangibles a Corto Plazo	0	0	e1) Ingresos Cobrados por Adelantado a Corto Plazo	0	0
c4) Anticipo a Contratistas por Obras Públicas a Corto Plazo	0	0	e2) Intereses Cobrados por Adelantado a Corto Plazo	0	0
c5) Otros Derechos a Recibir Bienes o Servicios a Corto Plazo	0	0	e3) Otros Pasivos Diferidos a Corto Plazo	0	0
d. Inventarios (d=d1+d2+d3+d4+d5)	0	0	f. Fondos y Bienes de Terceros en Garantía y/o Administración a Corto Plazo (f=f1+f2+f3+f4+f5+f6)	0	0
d1) Inventario de Mercancías para Venta	0	0	f1) Fondos en Garantía a Corto Plazo	0	0
d2) Inventario de Mercancías Terminadas	0	0	f2) Fondos en Administración a Corto Plazo	0	0
d3) Inventario de Mercancías en Proceso de Elaboración	0	0	f3) Fondos Contingentes a Corto Plazo	0	0
d4) Inventario de Materias Primas, Materiales y Suministros para Producción	0	0	f4) Fondos de Fideicomisos, Mandatos y Contratos Análogos a Corto Plazo	0	0
d5) Bienes en Tránsito	0	0	f5) Otros Fondos de Terceros en Garantía y/o Administración a Corto Plazo	0	0
e. Almacenes	0	0	f6) Valores y Bienes en Garantía a Corto Plazo	0	0
f. Estimación por Pérdida o Deterioro de Activos Circulantes (f=f1+f2)	0	0	g. Provisiones a Corto Plazo (g=g1+g2+g3)	0	0
f1) Estimaciones para Cuentas Incobrables por Derechos a Recibir Efectivo o Equivalentes	0	0	g1) Provisión para Demandas y Juicios a Corto Plazo	0	0
f2) Estimación por Deterioro de Inventarios	0	0	g2) Provisión para Contingencias a Corto Plazo	0	0
g. Otros Activos Circulantes (g=g1+g2+g3+g4)	0	0	g3) Otras Provisiones a Corto Plazo	0	0
g1) Valores en Garantía	0	0	h. Otros Pasivos a Corto Plazo (h=h1+h2+h3)	0	0
g2) Bienes en Garantía (excluye depósitos de fondos)	0	0	h1) Ingresos por Clasificar	0	0
g3) Bienes Derivados de Embargos, Decomisos, Aseguramientos y Dación en Pago	0	0	h2) Recaudación por Participar	0	0
g4) Adquisición con Fondos de Terceros	0	0	h3) Otros Pasivos Circulantes	0	0
IA. Total de Activos Circulantes (IA = a + b + c + d + e + f + g)	0	2,964,310	IIA. Total de Pasivos Circulantes (IIA = a + b + c + d + e + f + g + h)	0	0

Activo No Circulante			Pasivo No Circulante		
a. Inversiones Financieras a Largo Plazo	0	0	a. Cuentas por Pagar a Largo Plazo	0	0
b. Derechos a Recibir Efectivo o Equivalentes a Largo Plazo	0	0	b. Documentos por Pagar a Largo Plazo	0	0
c. Bienes Inmuebles, Infraestructura y Construcciones en Proceso	0	4,000,000	c. Deuda Pública a Largo Plazo	0	0
d. Bienes Muebles	0	985,377	d. Pasivos Diferidos a Largo Plazo	0	0
e. Activos Intangibles	0	0	e. Fondos y Bienes de Terceros en Garantía y/o en Administración a Largo Plazo	0	0
f. Depreciación, Deterioro y Amortización Acumulada de Bienes	0	0	f. Provisiones a Largo Plazo	0	0
g. Activos Diferidos	0	0			
h. Estimación por Pérdida o Deterioro de Activos no Circulantes	0	0	IIIB. Total de Pasivos No Circulantes (IIIB = a + b + c + d + e + f)	0	0
i. Otros Activos no Circulantes	0	0			
IIA. Total de Activos No Circulantes (IA = a + b + c + d + e + f + g + h + i)	0	4,985,377	II. Total del Pasivo (II = IIA + IIIB)	0	0
I. Total del Activo (I = IA + IB)	0	7,949,887	HACIENDA PÚBLICA/PATRIMONIO		
			IIIA. Hacienda Pública/Patrimonio Contribuido (IIIA = a + b + c)	0	2,135,689
			a. Aportaciones	0	2,135,689
			b. Donaciones de Capital	0	0
			c. Actualización de la Hacienda Pública/Patrimonio	0	0
			IIIB. Hacienda Pública/Patrimonio Generado (IIIB = a + b + c + d + e)	0	5,813,998
			a. Resultados del Ejercicio (Ahorro/ Desahorro)	0	763,579
			b. Resultados de Ejercicios Anteriores	0	169,183
			c. Revalúos	0	0
			d. Reservas	0	0
			e. Rectificaciones de Resultados de Ejercicios Anteriores	0	4,881,236
			IIIC. Exceso o insuficiencia en la Actualización de la Hacienda Pública/Patrimonio (IIIC=a+b)	0	0
			a. Resultado por Posición Monetaria	0	0
			b. Resultado por Tenencia de Activos no Monetarios	0	0
			III. Total Hacienda Pública/Patrimonio (III = IIIA + IIIB + IIIC)	0	7,949,887
			IV. Total del Pasivo y Hacienda Pública/Patrimonio (IV = II + III)	0	7,949,887

DR. OSCAR ACOSTA CASTILLO
DIRECTOR

LIC. NAYELI EMMANUELLE AGUILAR PÉREZ
JEFA DEL DEPARTAMENTO ADMINISTRATIVO

FIDECOMISO PARA LA PREVENCIÓN DE LAS ADICIONES							
Informe Analítico de la Deuda Pública y Otros Pasivos - LDF							
Del 1 de enero al 31 de diciembre de 2016							
(PESOS)							
Denominación de la Deuda Pública y Otros Pasivos (c)	Saldo al 31 de diciembre de 2016	Disposiciones del Periodo	Amortizaciones del Periodo	Revaluaciones, Reclasificaciones y Otros Ajustes	Saldo Final del Periodo h=d+e+f+g	Pago de Intereses del Periodo	Pago de Comisiones y demás costos asociados durante el Periodo
1. Deuda Pública (1=A+B)	0	0	0	0	0	0	0
A. Corto Plazo (A=a1+a2+a3)	0	0	0	0	0	0	0
a1) Instituciones de Crédito	0	0	0	0	0	0	0
a2) Títulos y Valores	0	0	0	0	0	0	0
a3) Arrendamientos Financieros	0	0	0	0	0	0	0
B. Largo Plazo (B=b1+b2+b3)	0	0	0	0	0	0	0
b1) Instituciones de Crédito	0	0	0	0	0	0	0
b2) Títulos y Valores	0	0	0	0	0	0	0
b3) Arrendamientos Financieros	0	0	0	0	0	0	0
2. Otros Pasivos							
3. Total de la Deuda Pública y Otros Pasivos (3=1+2)	0	0	0	0	0	0	0
4. Deuda Contingente¹ (Informativo)							
A. Deuda Contingente 1	0	0	0	0	0	0	0
B. Deuda Contingente 2	0	0	0	0	0	0	0
C. Deuda Contingente XX	0	0	0	0	0	0	0
5. Valor de Instrumentos Bono Cupón Cero² (Informativo)							
A. Instrumento Bono Cupón Cero 1	0	0	0	0	0	0	0
B. Instrumento Bono Cupón Cero 2	0	0	0	0	0	0	0
C. Instrumento Bono Cupón Cero XX	0	0	0	0	0	0	0

Obligaciones a Corto Plazo (k)	Monto Contratado (l)	Plazo Pactado (m)	Tasa de Interés (n)	Comisiones y Costos Relacionados (o)	Tasa Efectiva (p)
6. Obligaciones a Corto Plazo (Informativo)					
A. Crédito 1	0	0	0	0	0
B. Crédito 2	0	0	0	0	0
C. Crédito XX	0	0	0	0	0

DR. OSCAR ACOSTA CASTILLO
DIRECTOR

LIC. NA YELI EMMANUELLE AGUILAR PÉREZ
JEFA DEL DEPARTAMENTO ADMINISTRATIVO

FIDEICOMISO PARA LA PREVENCIÓN DE LAS ADICCIONES										
Informe Analítico de Obligaciones Diferentes de Financiamientos - LDF										
Del 1 de enero al 31 de diciembre de 2016										
(PESOS)										
Denominación de las Obligaciones Diferentes de Financiamiento	Fecha del Contrato	Fecha de inicio de operación del proyecto (e)	Fecha de vencimiento (f)	Monto de la inversión pactado (g)	Plazo pactado (h)	Monto promedio mensual del pago de la contraprestación (i)	Monto promedio mensual del pago de la contraprestación correspondiente al pago de inversión (j)	Monto pagado de la inversión al XX de XXXX de 20XX (k)	Monto pagado de la inversión actualizado al XX de XXXX de 20XX (l)	Saldo pendiente por pagar de la inversión al XX de XXXX de 20XX (m = g - l)
A. Asociaciones Público Privadas (APP's) (A=a+b+c+d)				0		0	0	0	0	0
a) APP 1				0		0	0	0	0	0
b) APP 2				0		0	0	0	0	0
c) APP 3				0		0	0	0	0	0
d) APP XX				0		0	0	0	0	0
B. Otros Instrumentos (B=a+b+c+d)				0		0	0	0	0	0
a) Otro Instrumento 1				0		0	0	0	0	0
b) Otro Instrumento 2				0		0	0	0	0	0
c) Otro Instrumento 3				0		0	0	0	0	0
d) Otro Instrumento XX				0		0	0	0	0	0
C. Total de Obligaciones Diferentes de Financiamiento (C=A+B)				0		0	0	0	0	0

DR. OSCAR ACOSTA CASTILLO
DIRECTOR

LIC. NAYELT EMMANUELLE AGUILAR PÉREZ
JEFA DEL DEPARTAMENTO ADMINISTRATIVO

FIDEICOMISO PARA LA PREVENCIÓN DE LAS ADICIONES
Balance Presupuestario - LDF
Del 1 de enero al 31 de diciembre de 2016
(PESOS)

Concepto	Estimado/ Aprobado	Devengado	Recaudado/ Pagado
A. Ingresos Totales (A = A1+A2+A3)	56,400	56,006	56,006
A1. Ingresos de Libre Disposición	56,400	56,006	56,006
A2. Transferencias Federales Etiquetadas	0	0	0
A3. Financiamiento Neto	0	0	0
B. Egresos Presupuestarios (B = B1+B2)	23,676	56,006	56,006
B1. Gasto No Etiquetado (sin incluir Amortización de la Deuda Pública)	23,676	56,006	56,006
B2. Gasto Etiquetado (sin incluir Amortización de la Deuda Pública)	0	0	0
C. Remanentes del Ejercicio Anterior (C = C1 + C2)	0	0	0
C1. Remanentes de Ingresos de Libre Disposición aplicados en el periodo	0	0	0
C2. Remanentes de Transferencias Federales Etiquetadas aplicados en el periodo	0	0	0
I. Balance Presupuestario (I = A - B + C)	32,724	0	0
II. Balance Presupuestario sin Financiamiento Neto (II = I - A3)	32,724	0	0
III. Balance Presupuestario sin Financiamiento Neto y sin Remanentes del Ejercicio Anterior (III = II - C)	32,724	0	0

Concepto	Aprobado	Devengado	Pagado
E. Intereses, Comisiones y Gastos de la Deuda (E = E1+E2)	0	0	0
E1. Intereses, Comisiones y Gastos de la Deuda con Gasto No Etiquetado	0	0	0
E2. Intereses, Comisiones y Gastos de la Deuda con Gasto Etiquetado	0	0	0
IV. Balance Primario (IV = III + E)	32,724	0	0

Concepto	Estimado/ Aprobado	Devengado	Recaudado/ Pagado
F. Financiamiento (F = F1 + F2)	0	0	0
F1. Financiamiento con Fuente de Pago de Ingresos de Libre Disposición	0	0	0
F2. Financiamiento con Fuente de Pago de Transferencias Federales Etiquetadas	0	0	0
G. Amortización de la Deuda (G = G1 + G2)	0	0	0
G1. Amortización de la Deuda Pública con Gasto No Etiquetado	0	0	0
G2. Amortización de la Deuda Pública con Gasto Etiquetado	0	0	0
A3. Financiamiento Neto (A3 = F - G)	0	0	0

Concepto	Estimado/ Aprobado	Devengado	Recaudado/ Pagado
A1. Ingresos de Libre Disposición	56,400	56,006	56,006
A3.1 Financiamiento Neto con Fuente de Pago de Ingresos de Libre Disposición (A3.1 = F1 - G1)	0	0	0
F1. Financiamiento con Fuente de Pago de Ingresos de Libre Disposición	0	0	0
G1. Amortización de la Deuda Pública con Gasto No Etiquetado	0	0	0
B1. Gasto No Etiquetado (sin incluir Amortización de la Deuda Pública)	23,676	56,006	56,006
C1. Remanentes de Ingresos de Libre Disposición aplicados en el periodo	0	0	0
V. Balance Presupuestario de Recursos Disponibles (V = A1 + A3.1 - B1 + C1)	32,724	0	0
VI. Balance Presupuestario de Recursos Disponibles sin Financiamiento Neto (VI = V - A3.1)	32,724	0	0

Concepto	Estimado/ Aprobado	Devengado	Recaudado/ Pagado
A2. Transferencias Federales Etiquetadas	0	0	0
A3.2 Financiamiento Neto con Fuente de Pago de Transferencias Federales Etiquetadas (A3.2 = F2 - G2)	0	0	0
F2. Financiamiento con Fuente de Pago de Transferencias Federales Etiquetadas	0	0	0
G2. Amortización de la Deuda Pública con Gasto Etiquetado	0	0	0
B2. Gasto Etiquetado (sin incluir Amortización de la Deuda Pública)	0	0	0
C2. Remanentes de Transferencias Federales Etiquetadas aplicados en el periodo	0	0	0
VII. Balance Presupuestario de Recursos Etiquetados (VII = A2 + A3.2 - B2 + C2)	0	0	0
VIII. Balance Presupuestario de Recursos Etiquetados sin Financiamiento Neto (VIII = VII - A3.2)	0	0	0

DR. OSCAR ACOSTA CASTILLO
DIRECTOR

LIC. NA YELI EMMANUELLE AGUILAR PÉREZ
JEFA DEL DEPARTAMENTO ADMINISTRATIVO

FIDEICOMISO PARA LA PREVENCIÓN DE LAS ADICIONES
Estado Analítico de Ingresos Detallado - LDF
Del 1 de enero al 31 de diciembre de 2016
(PESOS)

Concepto	Ingreso					Diferencia
	Estimado	Ampliaciones/ (Reducciones)	Modificado	Devengado	Recaudado	
Ingresos de Libre Disposición						
A. Impuestos	0	0	0	0	0	0
B. Cuotas y Aportaciones de Seguridad Social	0	0	0	0	0	0
C. Contribuciones de Mejoras	0	0	0	0	0	0
D. Derechos	0	0	0	0	0	0
E. Productos	56,400	0	0	56,006	56,006	394
F. Aprovechamientos	0	0	0	0	0	0
G. Ingresos por Ventas de Bienes y Servicios	0	0	0	0	0	0
H. Participaciones	0	0	0	0	0	0
(H=h1+h2+h3+h4+h5+h6+h7+h8+h9+h10+h11)	0	0	0	0	0	0
h1) Fondo General de Participaciones	0	0	0	0	0	0
h2) Fondo de Fomento Municipal	0	0	0	0	0	0
h3) Fondo de Fiscalización y Recaudación	0	0	0	0	0	0
h4) Fondo de Compensación	0	0	0	0	0	0
h5) Fondo de Extracción de Hidrocarburos	0	0	0	0	0	0
h6) Impuesto Especial Sobre Producción y Servicios	0	0	0	0	0	0
h7) 0.136% de la Recaudación Federal Participable	0	0	0	0	0	0
h8) 3.17% Sobre Extracción de Petróleo	0	0	0	0	0	0
h9) Gasolinas y Diésel	0	0	0	0	0	0
h10) Fondo del Impuesto Sobre la Renta	0	0	0	0	0	0
h11) Fondo de Estabilización de los Ingresos de las Entidades Federativas	0	0	0	0	0	0
I. Incentivos Derivados de la Colaboración Fiscal (I=i1+i2+i3+i4+i5)	0	0	0	0	0	0
i1) Tenencia o Uso de Vehículos	0	0	0	0	0	0
i2) Fondo de Compensación ISAN	0	0	0	0	0	0
i3) Impuesto Sobre Automóviles Nuevos	0	0	0	0	0	0
i4) Fondo de Compensación de Repesos-Intermedios	0	0	0	0	0	0
i5) Otros Incentivos Económicos	0	0	0	0	0	0
J. Transferencias	0	0	0	0	0	0
K. Convenios	0	0	0	0	0	0
k1) Otros Convenios y Subsidios	0	0	0	0	0	0
L. Otros Ingresos de Libre Disposición (L=l1+l2)	0	0	0	0	0	0
l1) Participaciones en Ingresos Locales	0	0	0	0	0	0
l2) Otros Ingresos de Libre Disposición	0	0	0	0	0	0
I. Total de Ingresos de Libre Disposición (I=A+B+C+D+E+F+G+H+I+J+K+L)	56,400	0	0	56,006	56,006	394
Ingresos Excedentes de Ingresos de Libre Disposición	56,400	0	0	56,006	56,006	394
Transferencias Federales Etiquetadas						
A. Aportaciones (A=a1+a2+a3+a4+a5+a6+a7+a8)	0	0	0	0	0	0
a1) Fondo de Aportaciones para la Nómina Educativa y Gasto Operativo	0	0	0	0	0	0
a2) Fondo de Aportaciones para los Servicios de Salud	0	0	0	0	0	0
a3) Fondo de Aportaciones para la Infraestructura Social	0	0	0	0	0	0
a4) Fondo de Aportaciones para el Fortalecimiento de los Municipios y de las Demarcaciones Territoriales del Distrito Federal	0	0	0	0	0	0
a5) Fondo de Aportaciones Múltiples	0	0	0	0	0	0
a6) Fondo de Aportaciones para la Educación Tecnológica y de Adultos	0	0	0	0	0	0
a7) Fondo de Aportaciones para la Seguridad Pública de los Estados y del Distrito Federal	0	0	0	0	0	0
a8) Fondo de Aportaciones para el Fortalecimiento de las Entidades Federativas	0	0	0	0	0	0
B. Convenios (B=b1+b2+b3+b4)	0	0	0	0	0	0
b1) Convenios de Protección Social en Salud	0	0	0	0	0	0
b2) Convenios de Descentralización	0	0	0	0	0	0
b3) Convenios de Reasignación	0	0	0	0	0	0
b4) Otros Convenios y Subsidios	0	0	0	0	0	0
C. Fondos Distintos de Aportaciones (C=c1+c2)	0	0	0	0	0	0
c1) Fondo para Entidades Federativas y Municipios Productores de Hidrocarburos	0	0	0	0	0	0
c2) Fondo Minero	0	0	0	0	0	0
D. Transferencias, Subsidios y Subvenciones, y Pensiones y Jubilaciones	0	0	0	0	0	0
E. Otras Transferencias Federales Etiquetadas	0	0	0	0	0	0
II. Total de Transferencias Federales Etiquetadas (II = A + B + C + D + E)	0	0	0	0	0	0
III. Ingresos Derivados de Financiamientos (III = A)	0	0	0	0	0	0
A. Ingresos Derivados de Financiamientos	0	0	0	0	0	0
IV. Total de Ingresos (IV = I + II + III)	56,400	0	0	56,006	56,006	394
Datos Informativos						
1. Ingresos Derivados de Financiamientos con Fuente de Pago de Ingresos de Libre Disposición	0	0	0	0	0	0
2. Ingresos Derivados de Financiamientos con Fuente de Pago de Transferencias Federales Etiquetadas	0	0	0	0	0	0
3. Ingresos Derivados de Financiamientos (3=1 + 2)	0	0	0	0	0	0

DR. OSCAR ACOSTA CASTILLO
 DIRECTOR

LIC. NAYEL ENRIQUE AGUILAR PÉREZ
 JEFA DEL DEPARTAMENTO ADMINISTRATIVO

FIDEICOMISO PARA LA PREVENCIÓN DE LAS ADICIONES
Estado Análisis del Ejercicio del Presupuesto de Egresos Detallado - LDF
Clasificación por Objeto del Gasto (Capítulo y Concepto)
Del 1 de enero al 31 de diciembre de 2016
(PESOS)

Concepto	Egresos					Subejercicio
	Aprobado	Ampliaciones/ (Reducciones)	Modificado	Devengado	Pagado	
I. Gasto No Etiquetado (I=A+B+C+D+E+F+G+H+I)	23,676	0	0	56,006	56,006	-32,330
A. Servicios Personales (A=a1+a2+a3+a4+a5+a6+a7)	0	0	0	0	0	0
a1) Remuneraciones al Personal de Carácter Permanente	0	0	0	0	0	0
a2) Remuneraciones al Personal de Carácter Transitorio	0	0	0	0	0	0
a3) Remuneraciones Adicionales y Especiales	0	0	0	0	0	0
a4) Seguridad Social	0	0	0	0	0	0
a5) Otras Prestaciones Sociales y Económicas	0	0	0	0	0	0
a6) Previsiones	0	0	0	0	0	0
a7) Pago de Estímulos a Servidores Públicos	0	0	0	0	0	0
B. Materiales y Suministros (B=b1+b2+b3+b4+b5+b6+b7+b8+b9)	0	0	0	0	0	0
b1) Materiales de Administración, Emisión de Documentos y Artículos Oficiales	0	0	0	0	0	0
b2) Alimentos y Utensilios	0	0	0	0	0	0
b3) Materias Primas y Materiales de Producción y Comercialización	0	0	0	0	0	0
b4) Materiales y Artículos de Construcción y de Reparación	0	0	0	0	0	0
b5) Productos Químicos, Farmacéuticos y de Laboratorio	0	0	0	0	0	0
b6) Combustibles, Lubrificantes y Aditivos	0	0	0	0	0	0
b7) Vestuario, Blancos, Prendas de Protección y Artículos Deportivos	0	0	0	0	0	0
b8) Materiales y Suministros Para Seguridad	0	0	0	0	0	0
b9) Herramientas, Refacciones y Accesorios Menores	0	0	0	0	0	0
C. Servicios Generales (C=c1+c2+c3+c4+c5+c6+c7+c8+c9)	0	0	0	0	0	0
c1) Servicios Básicos	0	0	0	0	0	0
c2) Servicios de Arrendamiento	0	0	0	0	0	0
c3) Servicios Profesionales, Científicos, Técnicos y Otros Servicios	0	0	0	0	0	0
c4) Servicios Financieros, Bancarios y Comerciales	23,676	0	0	36,696	36,696	-13,022
c5) Servicios de Instalación, Reparación, Mantenimiento y Conservación	0	0	0	0	0	0
c6) Servicios de Comunicación Social y Publicidad	0	0	0	0	0	0
c7) Servicios de Traslado y Viáticos	0	0	0	0	0	0
c8) Servicios Oficiales	0	0	0	0	0	0
c9) Otros Servicios Generales	0	0	0	0	0	0
D. Transferencias, Asignaciones, Subsidios y Otras Ayudas (D=d1+d2+d3+d4+d5+d6+d7+d8+d9)	0	0	0	19,308	19,308	-19,308
d1) Transferencias Internas y Asignaciones al Sector Público	0	0	0	19,308	19,308	-19,308
d2) Transferencias al Resto del Sector Público	0	0	0	0	0	0
d3) Subsidios y Subvenciones	0	0	0	0	0	0
d4) Ayudas Sociales	0	0	0	0	0	0
d5) Pensiones y Jubilaciones	0	0	0	0	0	0
d6) Transferencias a Fideicomisos, Mandatos y Otros Análogos	0	0	0	0	0	0
d7) Transferencias a la Seguridad Social	0	0	0	0	0	0
d8) Donativos	0	0	0	0	0	0
d9) Transferencias al Exterior	0	0	0	0	0	0
E. Bienes Muebles, Inmuebles e Intangibles (E=e1+e2+e3+e4+e5+e6+e7+e8+e9)	0	0	0	0	0	0
e1) Mobiliario y Equipo de Administración	0	0	0	0	0	0
e2) Mobiliario y Equipo Educativo y Recreativo	0	0	0	0	0	0
e3) Equipo e Instrumental Médico y de Laboratorio	0	0	0	0	0	0
e4) Vehículos y Equipo de Transporte	0	0	0	0	0	0
e5) Equipo de Defensa y Seguridad	0	0	0	0	0	0
e6) Maquinaria, Otros Equipos y Herramientas	0	0	0	0	0	0
e7) Activos Biológicos	0	0	0	0	0	0
e8) Bienes Inmuebles	0	0	0	0	0	0
e9) Activos Intangibles	0	0	0	0	0	0
F. Inversión Pública (F=f1+f2+f3)	0	0	0	0	0	0
f1) Obra Pública en Bienes de Dominio Público	0	0	0	0	0	0
f2) Obra Pública en Bienes Propios	0	0	0	0	0	0
f3) Proyectos Productivos y Acciones de Fomento	0	0	0	0	0	0
G. Inversiones Financieras y Otras Provisiones (G=g1+g2+g3+g4+g5+g6+g7)	0	0	0	0	0	0
g1) Inversiones Para el Fomento de Actividades Productivas	0	0	0	0	0	0
g2) Acciones y Participaciones de Capital	0	0	0	0	0	0
g3) Compra de Títulos y Valores	0	0	0	0	0	0
g4) Concesión de Préstamos	0	0	0	0	0	0
g5) Inversiones en Fideicomisos, Mandatos y Otros Análogos	0	0	0	0	0	0
Fideicomiso de Desastres Naturales (Informativo)	0	0	0	0	0	0
g6) Otras Inversiones Financieras	0	0	0	0	0	0
g7) Provisiones para Contingencias y Otras Erogaciones Especiales	0	0	0	0	0	0
H. Participaciones y Aportaciones (H=h1+h2+h3)	0	0	0	0	0	0
h1) Participaciones	0	0	0	0	0	0
h2) Aportaciones	0	0	0	0	0	0
h3) Convenios	0	0	0	0	0	0
I. Deuda Pública (I=i1+i2+i3+i4+i5+i6+i7)	0	0	0	0	0	0
i1) Amortización de la Deuda Pública	0	0	0	0	0	0
i2) Intereses de la Deuda Pública	0	0	0	0	0	0
i3) Comisiones de la Deuda Pública	0	0	0	0	0	0
i4) Gastos de la Deuda Pública	0	0	0	0	0	0
i5) Costo por Coberturas	0	0	0	0	0	0
i6) Apoyos Financieros	0	0	0	0	0	0
i7) Adeudos de Ejercicios Fiscales Anteriores (ADEFAS)	0	0	0	0	0	0

II. Gasto Etiquetado (II=A+B+C+D+E+F+G+H+I)	0	0	0	0	0	0
A. Servicios Personales (A=a1+a2+a3+a4+a5+a6+a7)	0	0	0	0	0	0
a1) Remuneraciones al Personal de Carácter Permanente	0	0	0	0	0	0
a2) Remuneraciones al Personal de Carácter Transitorio	0	0	0	0	0	0
a3) Remuneraciones Adicionales y Especiales	0	0	0	0	0	0
a4) Seguridad Social	0	0	0	0	0	0
a5) Otras Prestaciones Sociales y Económicas	0	0	0	0	0	0
a6) Previsiones	0	0	0	0	0	0
a7) Pago de Estímulos a Servidores Públicos	0	0	0	0	0	0
B. Materiales y Suministros (B=b1+b2+b3+b4+b5+b6+b7+b8+b9)	0	0	0	0	0	0
b1) Materiales de Administración, Emisión de Documentos y Artículos Oficiales	0	0	0	0	0	0
b2) Alimentos y Utensilios	0	0	0	0	0	0
b3) Materias Primas y Materiales de Producción y Comercialización	0	0	0	0	0	0
b4) Materiales y Artículos de Construcción y de Reparación	0	0	0	0	0	0
b5) Productos Químicos, Farmacéuticos y de Laboratorio	0	0	0	0	0	0
b6) Combustibles, Lubricantes y Aditivos	0	0	0	0	0	0
b7) Vestuario, Blancos, Prendas de Protección y Artículos Deportivos	0	0	0	0	0	0
b8) Materiales y Suministros Para Seguridad	0	0	0	0	0	0
b9) Herramientas, Refacciones y Accesorios Menores	0	0	0	0	0	0
C. Servicios Generales (C=c1+c2+c3+c4+c5+c6+c7+c8+c9)	0	0	0	0	0	0
c1) Servicios Básicos	0	0	0	0	0	0
c2) Servicios de Arrendamiento	0	0	0	0	0	0
c3) Servicios Profesionales, Científicos, Técnicos y Otros Servicios	0	0	0	0	0	0
c4) Servicios Financieros, Bancarios y Comerciales	0	0	0	0	0	0
c5) Servicios de Instalación, Reparación, Mantenimiento y Conservación	0	0	0	0	0	0
c6) Servicios de Comunicación Social y Publicidad	0	0	0	0	0	0
c7) Servicios de Traslado y Viáticos	0	0	0	0	0	0
c8) Servicios Oficiales	0	0	0	0	0	0
c9) Otros Servicios Generales	0	0	0	0	0	0
D. Transferencias, Asignaciones, Subsidios y Otras Ayudas (D=d1+d2+d3+d4+d5+d6+d7+d8+d9)	0	0	0	0	0	0
d1) Transferencias Internas y Asignaciones al Sector Público	0	0	0	0	0	0
d2) Transferencias al Resto del Sector Público	0	0	0	0	0	0
d3) Subsidios y Subvenciones	0	0	0	0	0	0
d4) Ayudas Sociales	0	0	0	0	0	0
d5) Pensiones y Jubilaciones	0	0	0	0	0	0
d6) Transferencias a Fideicomisos, Mandatos y Otros Análogos	0	0	0	0	0	0
d7) Transferencias a la Seguridad Social	0	0	0	0	0	0
d8) Donativos	0	0	0	0	0	0
d9) Transferencias al Exterior	0	0	0	0	0	0
E. Bienes Muebles, Inmuebles e Intangibles (E=e1+e2+e3+e4+e5+e6+e7+e8+e9)	0	0	0	0	0	0
e1) Mobiliario y Equipo de Administración	0	0	0	0	0	0
e2) Mobiliario y Equipo Educativo y Recreativo	0	0	0	0	0	0
e3) Equipo e Instrumental Médico y de Laboratorio	0	0	0	0	0	0
e4) Vehículos y Equipo de Transporte	0	0	0	0	0	0
e5) Equipo de Defensa y Seguridad	0	0	0	0	0	0
e6) Maquinaria, Otros Equipos y Herramientas	0	0	0	0	0	0
e7) Activos Biológicos	0	0	0	0	0	0
e8) Bienes Inmuebles	0	0	0	0	0	0
e9) Activos Intangibles	0	0	0	0	0	0
F. Inversión Pública (F=f1+f2+f3)	0	0	0	0	0	0
f1) Obra Pública en Bienes de Dominio Público	0	0	0	0	0	0
f2) Obra Pública en Bienes Propios	0	0	0	0	0	0
f3) Proyectos Productivos y Acciones de Fomento	0	0	0	0	0	0
G. Inversiones Financieras y Otras Provisiones (G=g1+g2+g3+g4+g5+g6+g7)	0	0	0	0	0	0
g1) Inversiones Para el Fomento de Actividades Productivas	0	0	0	0	0	0
g2) Acciones y Participaciones de Capital	0	0	0	0	0	0
g3) Compra de Títulos y Valores	0	0	0	0	0	0
g4) Concesión de Préstamos	0	0	0	0	0	0
g5) Inversiones en Fideicomisos, Mandatos y Otros Análogos	0	0	0	0	0	0
Fideicomiso de Desastres Naturales (Informativo)	0	0	0	0	0	0
g6) Otras Inversiones Financieras	0	0	0	0	0	0
g7) Provisiones para Contingencias y Otras Erogaciones Especiales	0	0	0	0	0	0
H. Participaciones y Aportaciones (H=h1+h2+h3)	0	0	0	0	0	0
h1) Participaciones	0	0	0	0	0	0
h2) Aportaciones	0	0	0	0	0	0
h3) Convenios	0	0	0	0	0	0
I. Deuda Pública (I=i1+i2+i3+i4+i5+i6+i7)	0	0	0	0	0	0
i1) Amortización de la Deuda Pública	0	0	0	0	0	0
i2) Intereses de la Deuda Pública	0	0	0	0	0	0
i3) Comisiones de la Deuda Pública	0	0	0	0	0	0
i4) Gastos de la Deuda Pública	0	0	0	0	0	0
i5) Costo por Coberturas	0	0	0	0	0	0
i6) Apoyos Financieros	0	0	0	0	0	0
i7) Adeudos de Ejercicios Fiscales Anteriores (ADEFAS)	0	0	0	0	0	0
III. Total de Egresos (III = I + II)	23,676	0	0	56,006	56,006	-32,330

DR. OSCAR ACOSTA CASTILLO
DIRECTOR

LIC. NAYELI EMMANUELLE AGUILAR PÉREZ
JEFA DEL DEPARTAMENTO ADMINISTRATIVO

FIDEICOMISO PARA LA PREVENCIÓN DE LAS ADICIONES
Estado Analítico del Ejercicio del Presupuesto de Egresos Detallado - LDF
Clasificación Administrativa
Del 1 de enero al 31 de diciembre de 2016
(PESOS)

Concepto	Egresos					Subejercicio
	Aprobado	Ampliaciones/ (Reducciones)	Modificado	Devengado	Pagado	
I. Gasto No Etiquetado (I=A+B+C+D+E+F+G+H)	23,876	0	0	56,006	56,006	-32,330
A. Fideicomiso para la Prevención de las Adicciones	23,876	0	0	56,006	56,006	-32,330
B. Dependencia o Unidad Administrativa 2	0	0	0	0	0	0
C. Dependencia o Unidad Administrativa 3	0	0	0	0	0	0
D. Dependencia o Unidad Administrativa 4	0	0	0	0	0	0
E. Dependencia o Unidad Administrativa 5	0	0	0	0	0	0
F. Dependencia o Unidad Administrativa 6	0	0	0	0	0	0
G. Dependencia o Unidad Administrativa 7	0	0	0	0	0	0
H. Dependencia o Unidad Administrativa xx	0	0	0	0	0	0
II. Gasto Etiquetado (II=A+B+C+D+E+F+G+H)	0	0	0	0	0	0
A. Fideicomiso para la Prevención de las Adicciones	0	0	0	0	0	0
B. Dependencia o Unidad Administrativa 2	0	0	0	0	0	0
C. Dependencia o Unidad Administrativa 3	0	0	0	0	0	0
D. Dependencia o Unidad Administrativa 4	0	0	0	0	0	0
E. Dependencia o Unidad Administrativa 5	0	0	0	0	0	0
F. Dependencia o Unidad Administrativa 6	0	0	0	0	0	0
G. Dependencia o Unidad Administrativa 7	0	0	0	0	0	0
H. Dependencia o Unidad Administrativa xx	0	0	0	0	0	0
III. Total de Egresos (III = I + II)	23,876	0	0	56,006	56,006	-32,330

DR. OSCAR ACOSTA CASTILLO
DIRECTOR

LIC. NAYELI EMMANUELLE AGUILAR PÉREZ
JEFA DEL DEPARTAMENTO ADMINISTRATIVO

FIDEICOMISO PARA LA PREVENCIÓN DE LAS ADICIONES
Estado Analítico del Ejercicio del Presupuesto de Egresos Detallado - LDF
Clasificación Funcional (Finalidad y Función)
Del 1 de enero al 31 de diciembre de 2016
(PESOS)

Concepto	Egresos					Subejercicio
	Aprobado	Ampliaciones/ Reducciones	Modificado	Devengado	Pagado	
I. Gasto No Etiquetado (I=A+B+C+D)	0	0	0	32,330	32,330	-32,330
A. Gobierno (A=a1+a2+a3+a4+a5+a6+a7+a8)	0	0	0	0	0	0
a1) Legislación	0	0	0	0	0	0
a2) Justicia	0	0	0	0	0	0
a3) Coordinación de la Política de Gobierno	0	0	0	0	0	0
a4) Relaciones Exteriores	0	0	0	0	0	0
a5) Asuntos Financieros y Hacendarios	0	0	0	0	0	0
a6) Seguridad Nacional	0	0	0	0	0	0
a7) Asuntos de Orden Público y de Seguridad Interior	0	0	0	0	0	0
a8) Otros Servicios Generales	0	0	0	0	0	0
B. Desarrollo Social (B=b1+b2+b3+b4+b5+b6+b7)	56,006	56,006	-32,330	56,006	56,006	-32,330
b1) Protección Ambiental	0	0	0	0	0	0
b2) Vivienda y Servicios a la Comunidad	56,006	56,006	-32,330	56,006	56,006	-32,330
b3) Salud	0	0	0	0	0	0
b4) Recreación, Cultura y Otras Manifestaciones Sociales	0	0	0	0	0	0
b5) Educación	0	0	0	0	0	0
b6) Protección Social	0	0	0	0	0	0
b7) Otros Asuntos Sociales	0	0	0	0	0	0
C. Desarrollo Económico (C=c1+c2+c3+c4+c5+c6+c7+c8+c9)	0	0	0	0	0	0
c1) Asuntos Económicos, Comerciales y Laborales en General	0	0	0	0	0	0
c2) Agropecuaria, Silvicultura, Pesca y Caza	0	0	0	0	0	0
c3) Combustibles y Energía	0	0	0	0	0	0
c4) Minería, Manufacturas y Construcción	0	0	0	0	0	0
c5) Transporte	0	0	0	0	0	0
c6) Comunicaciones	0	0	0	0	0	0
c7) Turismo	0	0	0	0	0	0
c8) Ciencia, Tecnología e Innovación	0	0	0	0	0	0
c9) Otras Industrias y Otros Asuntos Económicos	0	0	0	0	0	0
D. Otras No Clasificadas en Funciones Anteriores (D=d1+d2+d3+d4)	0	0	0	0	0	0
d1) Transacciones de la Deuda Pública / Costo Financiero de la Deuda	0	0	0	0	0	0
d2) Transferencias, Participaciones y Aportaciones Entre Diferentes Niveles y Ordenes de Gobierno	0	0	0	0	0	0
d3) Saneamiento del Sistema Financiero	0	0	0	0	0	0
d4) Adeudos de Ejercicios Fiscales Anteriores	0	0	0	0	0	0
II. Gasto Etiquetado (II=A+B+C+D)	0	0	0	0	0	0
A. Gobierno (A=a1+a2+a3+a4+a5+a6+a7+a8)	0	0	0	0	0	0
a1) Legislación	0	0	0	0	0	0
a2) Justicia	0	0	0	0	0	0
a3) Coordinación de la Política de Gobierno	0	0	0	0	0	0
a4) Relaciones Exteriores	0	0	0	0	0	0
a5) Asuntos Financieros y Hacendarios	0	0	0	0	0	0
a6) Seguridad Nacional	0	0	0	0	0	0
a7) Asuntos de Orden Público y de Seguridad Interior	0	0	0	0	0	0
a8) Otros Servicios Generales	0	0	0	0	0	0
B. Desarrollo Social (B=b1+b2+b3+b4+b5+b6+b7)	0	0	0	0	0	0
b1) Protección Ambiental	0	0	0	0	0	0
b2) Vivienda y Servicios a la Comunidad	0	0	0	0	0	0
b3) Salud	0	0	0	0	0	0
b4) Recreación, Cultura y Otras Manifestaciones Sociales	0	0	0	0	0	0
b5) Educación	0	0	0	0	0	0
b6) Protección Social	0	0	0	0	0	0
b7) Otros Asuntos Sociales	0	0	0	0	0	0
C. Desarrollo Económico (C=c1+c2+c3+c4+c5+c6+c7+c8+c9)	0	0	0	0	0	0
c1) Asuntos Económicos, Comerciales y Laborales en General	0	0	0	0	0	0
c2) Agropecuaria, Silvicultura, Pesca y Caza	0	0	0	0	0	0
c3) Combustibles y Energía	0	0	0	0	0	0
c4) Minería, Manufacturas y Construcción	0	0	0	0	0	0
c5) Transporte	0	0	0	0	0	0
c6) Comunicaciones	0	0	0	0	0	0
c7) Turismo	0	0	0	0	0	0
c8) Ciencia, Tecnología e Innovación	0	0	0	0	0	0
c9) Otras Industrias y Otros Asuntos Económicos	0	0	0	0	0	0
D. Otras No Clasificadas en Funciones Anteriores (D=d1+d2+d3+d4)	0	0	0	0	0	0
d1) Transacciones de la Deuda Pública / Costo Financiero de la Deuda	0	0	0	0	0	0
d2) Transferencias, Participaciones y Aportaciones Entre Diferentes Niveles y Ordenes de Gobierno	0	0	0	0	0	0
d3) Saneamiento del Sistema Financiero	0	0	0	0	0	0
d4) Adeudos de Ejercicios Fiscales Anteriores	0	0	0	0	0	0
III. Total de Egresos (III = I + II)	23,676	0	0	56,006	56,006	-32,330

DR. OSCAR ACOSTA CASTILLO
DIRECTOR

LIC. NAHELI EMMANUELLE AGUILAR PÉREZ
JEFA DEL DEPARTAMENTO ADMINISTRATIVO

FIDEICOMISO PARA LA PREVENCIÓN DE LAS ADICCIONES
Estado Analítico del Ejercicio del Presupuesto de Egresos Detallado - LDF

Clasificación de Servicios Personales por Categoría

Del 1 de enero al 31 de diciembre de 2016

(PESOS)

Concepto (c)	Egresos					Subejercicio (e)
	Aprobado (d)	Ampliaciones/ (Reducciones)	Modificado	Devengado	Pagado	
I. Gasto No Etiquetado (I=A+B+C+D+E+F)	0	0	0	0	0	0
A. Personal Administrativo y de Servicio Público	0	0	0	0	0	0
B. Magisterio	0	0	0	0	0	0
C. Servicios de Salud (C=c1+c2)	0	0	0	0	0	0
c1) Personal Administrativo	0	0	0	0	0	0
c2) Personal Médico, Paramédico y afin	0	0	0	0	0	0
D. Seguridad Pública	0	0	0	0	0	0
E. Gastos asociados a la implementación de nuevas leyes federales o reformas a las mismas (E = e1 + e2)	0	0	0	0	0	0
e1) Nombre del Programa o Ley 1	0	0	0	0	0	0
e2) Nombre del Programa o Ley 2	0	0	0	0	0	0
F. Sentencias laborales definitivas	0	0	0	0	0	0
II. Gasto Etiquetado (II=A+B+C+D+E+F)	0	0	0	0	0	0
A. Personal Administrativo y de Servicio Público	0	0	0	0	0	0
B. Magisterio	0	0	0	0	0	0
C. Servicios de Salud (C=c1+c2)	0	0	0	0	0	0
c1) Personal Administrativo	0	0	0	0	0	0
c2) Personal Médico, Paramédico y afin	0	0	0	0	0	0
D. Seguridad Pública	0	0	0	0	0	0
E. Gastos asociados a la implementación de nuevas leyes federales o reformas a las mismas (E = e1 + e2)	0	0	0	0	0	0
e1) Nombre del Programa o Ley 1	0	0	0	0	0	0
e2) Nombre del Programa o Ley 2	0	0	0	0	0	0
F. Sentencias laborales definitivas	0	0	0	0	0	0
III. Total del Gasto en Servicios Personales (III = I + II)	0	0	0	0	0	0

DR. OSCAR ACOSTA CASTILLO
DIRECTOR

LIC. NAYELI EMMANUELLE AGUILAR PÉREZ
JEFA DEL DEPARTAMENTO ADMINISTRATIVO