

SALUD DE TLAXCALA

Introducción

Introducción

Salud de Tlaxcala es un Organismo Público Descentralizado que se encarga de Promover la Salud, Prevenir la enfermedad y atender la misma, por medio de Medicina Preventiva, Medicina General y Medicina de Diferentes Especialidades, dando siempre una atención Eficiente, con Calidad y Oportuna, todo para el cuidado de nuestra Ciudadanía Tlaxcalteca

Con la finalidad de dar cumplimiento a La ley general de Contabilidad Gubernamental y a la normatividad emitida por el Consejo nacional de Contabilidad Gubernamental, Salud de Tlaxcala emitió la presente Cuenta Pública, que provee de información financiera a los principales usuarios de la misma, a los entes Fiscalizadores del Estado de Tlaxcala y a los ciudadanos.

El objetivo del presente documento es la revelación del contexto y de los aspectos económicos-financieros más relevantes que influyeron en las decisiones del período, y que fueron considerados en la elaboración de los estados financieros para la mayor comprensión de los mismos y sus particularidades.

SALUD DE TLAXCALA

Información Contable

SECTOR PARAESTATAL

Cuenta Pública 2016
Estado de Actividades
Del 1 de enero al 30 de septiembre de 2016 y del 01 de enero al 31 de diciembre de 2015
(Pesos)

Ente Público:

Salud de Tlaxcala

Concepto	2016	2015	Concepto	2016	2015
INGRESOS Y OTROS BENEFICIOS			GASTOS Y OTRAS PÉRDIDAS		
Ingresos de la Gestión	243,448	64,492,933	Gastos de Funcionamiento	1,394,565,958	2,549,763,981
Impuestos	0	0	Servicios Personales	1,187,362,821	1,787,330,735
Cuotas y Aportaciones de Seguridad Social	0	0	Materiales y Suministros	145,899,462	522,584,651
Contribuciones de Mejoras	0	0	Servicios Generales	61,303,675	239,848,595
Derechos	0	11,848,997	Transferencia, Asignaciones, Subsidios y Otras Ayudas	16,481,868	38,653,068
Productos de Tipo Corriente	243,448	52,643,936	Transferencias Internas y Asignaciones al Sector Público	0	0
Aprovechamientos de Tipo Corriente	0	0	Transferencias al Resto del Sector Público	0	0
Ingresos por Venta de Bienes y Servicios	0	0	Subsidios y Subvenciones	642,057	9,735,543
Ingresos no Comprendidos en las Fracciones de la Ley de Ingresos Causados en Ejercicios Fiscales Anteriores	0	0	Ayudas Sociales	15,839,811	26,417,525
Pendientes de Liquidación o Pago			Pensiones y Jubilaciones	0	0
Participaciones, Aportaciones, Transferencias, Asignaciones, Subsidios y Otras Ayudas	1,667,895,021	2,787,789,964	Transferencias a Fideicomisos, Mandatos y Contratos Análogos	0	2,500,000
Participaciones y Aportaciones	1,667,895,021	2,787,789,964	Transferencias a la Seguridad Social	0	0
Transferencia, Asignaciones, Subsidios y Otras ayudas	0	0	Donativos	0	0
Otros Ingresos y Beneficios	0	0	Transferencias al Exterior	0	0
Ingresos Financieros	0	0	Participaciones y Aportaciones	0	0
Incremento por Variación de Inventarios	0	0	Participaciones	0	0
Disminución del Exceso de Estimaciones por Pérdida o Deterioro u Obsolescencia	0	0	Aportaciones	0	0
Disminución del Exceso de Provisiones	0	0	Convenios	0	0
Otros Ingresos y Beneficios Varios	0	0	Intereses, Comisiones y Otros Gastos de la Deuda Pública	0	0
Total de Ingresos y Otros Beneficios	1,668,138,469	2,852,282,897	Intereses de la Deuda Pública	0	0
			Comisiones de la Deuda Pública	0	0
			Gastos de la Deuda Pública	0	0
			Costo por Coberturas	0	0
			Apoyos Financieros	0	0
			Otros Gastos y Pérdidas Extraordinarias	0	0
			Estimaciones, Depreciaciones, Deterioros, Obsolescencia y Provisiones	0	0
			Disminución de Inventarios	0	0
			Aumento por Insuficiencia de Estimaciones por Pérdida o Deterioro y Obsolescencia	0	0
			Aumento por Insuficiencia de Provisiones	0	0
			Otros Gastos	0	0
			Inversión Pública	0	0
			Inversión Pública no Capitalizable	0	0
			Total de Gastos y Otras Pérdidas	1,411,047,826	2,588,417,049
			Resultados del Ejercicio (Ahorro/Desahorro)	257,090,643	263,865,848

Bajo protesta de decir verdad declaramos que los Estados Financieros y sus Notas son razonablemente correctos y responsabilidad del emisor

Dr. Alejandro Guarneros Chumacero
Secretario de Salud y Director General del O.P.D. Salud de Tlaxcala

C.P. Luz María Portillo García
Directora de Administración de la Secretaría de Salud y O.P.D. Salud de Tlaxcala

CUENTA PÚBLICA | 2016
ENTIDAD FEDERATIVA DE TLAXCALA

Cuenta Pública 2016
Estado de Situación Financiera
Al 30 de septiembre de 2016 y al 31 de diciembre de 2015
(Pesos)

Ente Público: _____

Salud de Tlaxcala

CONCEPTO	Año		CONCEPTO	Año	
	2016	2015		2016	2015
ACTIVO			PASIVO		
Activo Circulante			Pasivo Circulante		
Efectivo y Equivalentes	425,480,230	662,686,743	Cuentas por Pagar a Corto Plazo	146,081,098	241,493,614
Derechos a Recibir Efectivo o Equivalentes	9,651,933	7,187,224	Documentos por Pagar a Corto Plazo	0	0
Derechos a Recibir Bienes o Servicios	0	0	Porción a Corto Plazo de la Deuda Pública a Largo Plazo	0	0
Inventarios	0	0	Títulos y Valores a Corto Plazo	0	0
Almacenes	0	113,116,471	Pasivos Diferidos a Corto Plazo	0	0
Estimación por Pérdida o Deterioro de Activos Circulantes	0	0	Fondos y Bienes de Terceros en Garantía y/o Administración a Corto Plazo	0	0
Otros Activos Circulantes	0	0	Provisiones a Corto Plazo	9,158,680	0
Total de Activos Circulantes	435,132,163	782,990,438	Otros Pasivos a Corto Plazo	1,015,265	0
			Total de Pasivos Circulantes	156,255,043	241,493,614
Activo No Circulante			Pasivo No Circulante		
Inversiones Financieras a Largo Plazo	0	0	Cuentas por Pagar a Largo Plazo	0	0
Derechos a Recibir Efectivo o Equivalentes a Largo Plazo	0	0	Documentos por Pagar a Largo Plazo	0	0
Bienes Inmuebles, Infraestructura y Construcciones en Proceso	2,318,716,581	343,705,195	Deuda Pública a Largo Plazo	0	0
Bienes Muebles	433,217,350	258,529,543	Pasivos Diferidos a Largo Plazo	0	0
Activos Intangibles	4,300	0	Fondos y Bienes de Terceros en Garantía y/o en Administración a Largo Plazo	0	0
Depreciación, Deterioro y Amortización Acumulada de Bienes	0	0	Provisiones a Largo Plazo	265,510	116,487,820
Activos Diferidos	0	0	Total de Pasivos No Circulantes	265,510	116,487,820
Estimación por Pérdida o Deterioro de Activos no Circulantes	0	0			
Otros Activos no Circulantes	0	0	Total del Pasivo	156,520,553	357,981,434
Total de Activos No Circulantes	2,751,938,231	602,234,738	HACIENDA PÚBLICA/ PATRIMONIO		
Total del Activo	3,187,070,394	1,385,225,176	Hacienda Pública/Patrimonio Contribuido	0	0
			Aportaciones	0	0
			Donaciones de Capital	0	0
			Actualización de la Hacienda Pública / Patrimonio	0	0
			Hacienda Pública/Patrimonio Generado	3,030,549,841	1,027,243,742
			Resultados del Ejercicio (Ahorro / Desahorro)	257,090,643	263,865,848
			Resultados de Ejercicios Anteriores	240,179,200	511,315,196
			Revalúos	1,910,350,804	0
			Reservas	0	0
			Rectificaciones de Resultados de Ejercicios Anteriores	622,929,194	252,062,698
			Exceso o Insuficiencia en la Actualización de la Hacienda Pública/Patrimonio	0	0
			Resultado por Posición Monetaria	0	0
			Resultado por Tenencia de Activos no Monetarios	0	0
			Total Hacienda Pública/ Patrimonio	3,030,549,841	1,027,243,742
			Total del Pasivo y Hacienda Pública / Patrimonio	3,187,070,394	1,385,225,176

Bajo protesta de decir verdad declaramos que los Estados Financieros y sus Notas son razonablemente correctos y responsabilidad del emisor

Dr. Alejandro Guármes Chumacero
Secretario de Salud y Director General del O.P.D. Salud
de Tlaxcala

C.P. Luz María Portillo García
Directora de Administración de la Secretaría de Salud y O.P.D. Salud de Tlaxcala

SECTOR PARAESTATAL

Cuenta Pública 2016
Estado de Cambios en la Situación Financiera
Al 30 de septiembre de 2016 y al 31 de diciembre de 2015
(Pesos)

Ente Público: _____

Salud de Tlaxcala

Concepto	Origen	Aplicación	Concepto	Origen	Aplicación
ACTIVO	350,322,984	2,152,168,202	PASIVO	10,173,945	211,634,827
Activo Circulante	350,322,984	2,464,709	Pasivo Circulante	10,173,945	95,412,516
Efectivo y Equivalentes	237,206,513	0	Cuentas por Pagar a Corto Plazo	0	95,412,516
Derechos a Recibir Efectivo o Equivalentes	0	2,464,709	Documentos por Pagar a Corto Plazo	0	0
Derechos a Recibir Bienes o Servicios	0	0	Porción a Corto Plazo de la Deuda Pública a Largo Plazo	0	0
Inventarios	0	0	Títulos y Valores a Corto Plazo	0	0
Almacenes	113,116,471	0	Pasivos Diferidos a Corto Plazo	0	0
Estimación por Pérdida o Deterioro de Activos Circulantes	0	0	Fondos y Bienes de Terceros en Garantía y/o Administración a Corto Plazo	0	0
Otros Activos Circulantes	0	0	Provisiones a Corto Plazo	9,158,680	0
Activo No Circulante	0	2,149,703,493	Otros Pasivos a Corto Plazo	1,015,265	0
Inversiones Financieras a Largo Plazo	0	0	Pasivo No Circulante	0	116,222,311
Derechos a Recibir Efectivo o Equivalentes a Largo Plazo	0	0	Cuentas por Pagar a Largo Plazo	0	0
Bienes Inmuebles, Infraestructura y Construcciones en Proceso	0	1,975,011,386	Documentos por Pagar a Largo Plazo	0	0
Bienes Muebles	0	174,687,807	Deuda Pública a Largo Plazo	0	0
Activos Intangibles	0	4,300	Pasivos Diferidos a Largo Plazo	0	0
Depreciación, Deterioro y Amortización Acumulada de Bienes	0	0	Fondos y Bienes de Terceros en Garantía y/o en Administración a Largo Plazo	0	0
Activos Diferidos	0	0	Provisiones a Largo Plazo	0	116,222,311
Estimación por Pérdida o Deterioro de Activos no Circulantes	0	0	HACIENDA PÚBLICA/ PATRIMONIO	2,281,217,300	277,911,202
Otros Activos no Circulantes	0	0	Hacienda Pública/Patrimonio Contribuido	0	0
			Aportaciones	0	0
			Donaciones de Capital	0	0
			Actualización de la Hacienda Pública / Patrimonio	0	0
			Hacienda Pública/Patrimonio Generado	2,281,217,300	277,911,202
			Resultados del Ejercicio (Ahorro / Desahorro)	0	6,775,207
			Resultados de Ejercicios Anteriores	0	271,135,995
			Revalúos	1,910,350,804	0
			Reservas	0	0
			Rectificaciones de Resultados de Ejercicios Anteriores	370,866,496	0
			Exceso o Insuficiencia en la Actualización de la Hacienda Pública/Patrimonio	0	0
			Resultado por Posición Monetaria	0	0
			Resultado por Tenencia de Activos no Monetarios	0	0

Bajo protesta de decir verdad declaramos que los Estados Financieros y sus Notas son razonablemente correctos y responsabilidad del emisor

Dr. Alejandro Guarneros Chumacero
Secretario de Salud y Director General del O.P.D. Salud de Tlaxcala

C.P. Luz María Portillo García
Directora de Administración de la Secretaría de Salud y O.P.D. Salud de Tlaxcala

Cuenta Pública 2016
Estado Analítico del Activo
Del 1 de enero al 30 de septiembre de 2016
(Pesos)

Ente Público: _____

Salud de Tlaxcala

Concepto	Saldo Inicial 1	Cargos del Periodo 2	Abonos del Periodo 3	Saldo Final 4=(1+2-3)	Variación del Periodo (4-1)
ACTIVO	1,385,225,176	6,724,680,181	4,922,834,963	3,187,070,394	1,801,845,218
Activo Circulante	782,990,438	4,217,951,454	4,565,809,729	435,132,163	-347,858,275
Efectivo y Equivalentes	662,686,743	2,531,567,739	2,768,774,252	425,480,230	-237,206,513
Derechos a Recibir Efectivo o Equivalentes	7,187,224	1,686,383,715	1,683,919,006	9,651,933	2,464,709
Derechos a Recibir Bienes o Servicios	0	0	0	0	0
Inventarios	0	0	0	0	0
Almacenes	113,116,471	0	113,116,471	0	-113,116,471
Estimación por Pérdida o Deterioro de Activos Circulantes	0	0	0	0	0
Otros Activos Circulantes	0	0	0	0	0
Activo No Circulante	602,234,738	2,506,728,727	357,025,234	2,751,938,231	2,149,703,493
Inversiones Financieras a Largo Plazo	0	0	0	0	0
Derechos a Recibir Efectivo o Equivalentes a Largo Plazo	0	0	0	0	0
Bienes Inmuebles, Infraestructura y Construcciones en Proceso	343,705,195	2,290,172,040	315,160,654	2,318,716,581	1,975,011,386
Bienes Muebles	258,529,543	216,552,387	41,864,580	433,217,350	174,687,807
Activos Intangibles	0	4,300	0	4,300	4,300
Depreciación, Deterioro y Amortización Acumulada de Bienes	0	0	0	0	0
Activos Diferidos	0	0	0	0	0
Estimación por Pérdida o Deterioro de Activos no Circulantes	0	0	0	0	0
Otros Activos no Circulantes	0	0	0	0	0

Bajo protesta de decir verdad declaramos que los Estados Financieros y sus Notas son razonablemente correctos y responsabilidad del emisor

Dr. Alejandro Guarneros Chumacero
Secretario de Salud y Director General del O.P.D. Salud de Tlaxcala

C.P. Luz María Portillo García
Director de Administración de la Secretaría de Salud y O.P.D. Salud de Tlaxcala

SECTOR PARAESTATAL

Cuenta Pública 2016
Estado Analítico de la Deuda y Otros Pasivos
Del 1 de enero al 30 de septiembre de 2016
(Pesos)

Ente Público: Salud de Tlaxcala

Denominación de las Deudas	Moneda de Contratación	Institución o País Acreedor	Saldo Inicial del Periodo	Saldo Final del Periodo
DEUDA PÚBLICA				
Corto Plazo				
Deuda Interna				
Instituciones de Crédito			0	0
Títulos y Valores			0	0
Arrendamientos Financieros			0	0
Deuda Externa				
Organismos Financieros Internacionales			0	0
Deuda Bilateral			0	0
Títulos y Valores			0	0
Arrendamientos Financieros			0	0
Subtotal a Corto Plazo			0	0
Largo Plazo				
Deuda Interna				
Instituciones de Crédito			0	0
Títulos y Valores			0	0
Arrendamientos Financieros			0	0
Deuda Externa				
Organismos Financieros Internacionales			0	0
Deuda Bilateral			0	0
Títulos y Valores			0	0
Arrendamientos Financieros			0	0
Subtotal a Largo Plazo			0	0
Otros Pasivos			357,981,434	15,652,053
Total Deuda y Otros Pasivos			357,981,434	15,652,053

Bajo protesta de decir verdad declaramos que los Estados Financieros y sus Notas son razonablemente correctos y responsabilidad del emisor

Dr. Alejandro Guarneros Chumacero
Secretario de Salud y Director General del O.P.D. Salud
de Tlaxcala

C.P. Luz María Portillo García
Directora de Administración de la Secretaría de Salud y O.P.D. Salud de
Tlaxcala

Cuenta Pública 2016
Estado de Variación en la Hacienda Pública
Del 1 de enero al 30 de septiembre de 2016
(pesos)

Ente Público: Salud de Tlaxcala

Concepto	Hacienda Pública/Patrimonio Contribuido	Hacienda Pública/Patrimonio Generado de Ejercicios Anteriores	Hacienda Pública/Patrimonio Generado del Ejercicio	Ajustes por Cambios de Valor	TOTAL
Rectificaciones de Resultados de Ejercicios Anteriores	0	252,062,698	0	0	252,062,698
Patrimonio Neto Inicial Ajustado del Ejercicio	0	0	0	0	0
Aportaciones	0	0	0	0	0
Donaciones de Capital	0	0	0	0	0
Actualización de la Hacienda Pública/Patrimonio	0	0	0	0	0
Variaciones de la Hacienda Pública/Patrimonio Neto del Ejercicio	0	511,315,196	263,865,848	0	775,181,044
Resultados del Ejercicio (Ahorro/Desahorro)	0	0	263,865,848	0	263,865,848
Resultados de Ejercicios Anteriores	0	511,315,196	0	0	511,315,196
Revalúos	0	0	0	0	0
Reservas	0	0	0	0	0
Hacienda Pública/Patrimonio Neto Final del Ejercicio 2015	0	763,377,894	263,865,848	0	1,027,243,742
Cambios en la Hacienda Pública/Patrimonio Neto del Ejercicio 2016	0	0	0	0	0
Aportaciones	0	0	0	0	0
Donaciones de Capital	0	0	0	0	0
Actualización de la Hacienda Pública/Patrimonio	0	0	0	0	0
Variaciones de la Hacienda Pública/Patrimonio Neto del Ejercicio 2016	0	-271,135,995	2,538,307,941	0	2,267,171,946
Resultados del Ejercicio (Ahorro/Desahorro)	0	0	257,090,643	0	257,090,643
Resultados de Ejercicios Anteriores	0	-271,135,995	2,281,217,299	0	2,010,081,304
Revalúos	0	0	0	0	0
Reservas	0	0	0	0	0
Saldo Neto en la Hacienda Pública / Patrimonio 2016	0	492,241,899	2,538,307,941	0	3,030,549,841

Bajo protesta de decir verdad declaramos que los Estados Financieros y sus Notas son razonablemente correctos y responsabilidad del emisor

Dr. Alejandro Guarneros Chumacero
Secretario de Salud y Director General del O.P.D. Salud de Tlaxcala

C.P. Luz María Portillo García
Directora de Administración de la Secretaría de Salud y O.P.D. Salud de Tlaxcala

SECTOR PARAESTATAL

Cuenta Pública 2016
Estado de Flujos de Efectivo
Del 1 de enero al 30 de septiembre de 2016 y del 01 de enero al 31 de diciembre de 2015
(Pesos)

Ente Público: _____

Salud de Tlaxcala

Concepto	2016	2015	Concepto	2016	2015
Flujos de Efectivo de las Actividades de Operación			Flujos de Efectivo de las Actividades de Inversión		
Origen	1,668,138,469	2,852,282,897	Origen	113,116,471	260,961,280
Impuestos	0	0	Bienes Inmuebles, Infraestructura y Construcciones en Proceso	0	0
Cuotas y Aportaciones de Seguridad Social	0	0	Bienes Muebles	0	260,277,588
Contribuciones de mejoras	0	0	Otros Orígenes de Inversión	113,116,471	683,692
Derechos	0	11,848,997	Aplicación	2,152,168,202	90,284,018
Productos de Tipo Corriente	243,448	52,643,936	Bienes Inmuebles, Infraestructura y Construcciones en Proceso	1,975,011,386	63,156,179
Aprovechamientos de Tipo Corriente	0	0	Bienes Muebles	174,687,807	0
Ingresos por Venta de Bienes y Servicios	0	0	Otras Aplicaciones de Inversión	2,469,009	27,127,839
Ingresos no Comprendidos en las Fracciones de la Ley de Ingresos Causados en Ejercicios Fiscales Anteriores Pendientes de Liquidación o Pago	0	0	Flujos Netos de Efectivo por Actividades de Inversión	-2,039,051,731	170,677,262
Participaciones y Aportaciones	1,667,895,021	2,787,789,964	Flujo de Efectivo de las Actividades de Financiamiento		
Transferencias, Asignaciones y Subsidios y Otras ayudas	0	0	Origen	2,291,391,245	0
Otros Orígenes de Operación	0	0	Endeudamiento Neto	0	0
Aplicación	1,411,047,826	2,588,417,049	Interno	0	0
Servicios Personales	1,187,362,821	1,787,330,735	Externo	0	0
Materiales y Suministros	145,899,462	522,584,651	Otros Orígenes de Financiamiento	2,291,391,245	0
Servicios Generales	61,303,675	239,848,595	Aplicación	746,636,670	572,795,074
Transferencias Internas y Asignaciones al Sector Público	0	0	Servicios de la Deuda	0	0
Transferencias al resto del Sector Público	0	0	Interno	0	0
Subsidios y Subvenciones	642,057	9,735,543	Externo	0	0
Ayudas Sociales	15,839,811	26,417,525	Otras Aplicaciones de Financiamiento	746,636,670	572,795,074
Pensiones y Jubilaciones	0	0	Flujos netos de Efectivo por Actividades de Financiamiento	1,544,754,575	-572,795,074
Transferencias a Fideicomisos, Mandatos y Contratos Análogos	0	2,500,000	Incremento/Disminución Neta en el Efectivo y Equivalentes al Efectivo	-237,206,513	-138,251,964
Transferencias a la Seguridad Social	0	0	Efectivo y Equivalentes al Efectivo al inicio del Ejercicio	662,686,743	800,938,707
Donativos	0	0	Efectivo y Equivalentes al Efectivo al final del Ejercicio	425,480,230	662,686,743
Transferencias al Exterior	0	0			
Participaciones	0	0			
Aportaciones	0	0			
Convenios	0	0			
Otros Aplicaciones de Operación	0	0			
Flujos Netos de Efectivo por Actividades de Operación	257,090,643	263,865,848			

Bajo protesta de decir verdad declaramos que los Estados Financieros y sus Notas son razonablemente correctos y responsabilidad del emisor

Dr. Alejandro Guarneros Chumacero
Secretario de Salud y Director General del O.P.D. Salud de Tlaxcala

C.P. Luz María Portillo García
Directora de Administración de la Secretaría de Salud y O.P.D. Salud de Tlaxcala

Informe de Pasivos Contingentes

2016

- Durante el ejercicio 2016 no se han calculado Pasivos de Contingencia

Dr. Alejandro Guarneros Chumacero
Secretario de Salud y Director General del O.P.D. Salud de
Tlaxcala

C.P. Luz María Portillo García
Directora de Administración de la Secretaría de
Salud y O.P.D. Salud de Tlaxcala

SECTOR PARAESTATAL

NOTAS A LOS ESTADOS FINANCIEROS

a) NOTAS DE DESGLOSE

I) NOTAS AL ESTADO DE SITUACIÓN FINANCIERA

Activo

Efectivo y Equivalentes

1. El importe de \$ 425,480,230.00 corresponde a los saldos de las cuentas bancarias a la vista.

Derechos a recibir Efectivo y Equivalentes y Bienes o Servicios a Recibir

2. No se tienen cuentas por cobrar por concepto de contribuciones debido a que no efectúa recaudación de las mismas.
3. La cuenta de Derechos a recibir efectivo o equivalentes se integra de la siguiente manera:

DESCRIPCIÓN	ANTIGÜEDAD EN DIAS				SUMA
	0 A 90	91 A 180	181 A 365	MAS DE 365	
Deudores Diversos	1,928,664			3,665,665	5,594,329
Cuentas por Cobrar	1,808,623			2,248,981	4,057,604
SUMA	3,737,287	0	0	5,914,646	9,651,933

Bienes Disponibles para su Transformación o Consumo (inventarios)

4. No se cuenta con bienes disponibles para su transformación.
5. Con base a la aprobación de la Junta Directiva del 04 de marzo del presente ejercicio, se aprueba la política contable de reconocer a través de en cuentas de orden la existencia de inventarios en el rubro de almacén.

Inversiones Financieras

6. No se cuenta con Inversiones financieras.
7. No aplica.

Bienes Muebles, Inmuebles e Intangibles

8. El rubro de Bienes Inmuebles se encuentran registrados a su valor del avalúo al 30 de junio de 2016, por la cantidad de \$ 2,318,716,581.00, reconociendo la normatividad emitida por el Consejo Nacional de Armonización Contable.

En el rubro Bienes Muebles presenta su valor del avalúo a diciembre de 2015, por la cantidad de \$433,217,350.00, reconociendo la normatividad emitida por el Consejo Nacional de Armonización Contable, se aumenta el valor en libros por un monto \$ 210,217,350.00, se está efectuando la conciliación con el valor del inventario físico y el valor en estados financieros.

Mobiliario y equipo de administración	63,990,213
Mobiliario y equipo educacional y recrea	1,485,961
Equipo e instrumental médico y de laboratorio	323,870,423
Vehículos y equipo de transporte	27,149,724
Maquinaria otros equipos y herramientas	16,721,029
Edificios	2,318,716,581

Activos intangibles y diferidos

9. El saldo de \$4,300.00 corresponde a activos intangibles.

Estimaciones y Deterioros

10. No se efectuaron estimaciones y no se reconocieron deterioros de los activos en el ejercicio 2016.

Otros Activos

11. No se cuentan con cuentas de otros activos.

Pasivo

1. La integración de la cuenta del pasivo reconoce los adeudos que se tiene con proveedores de bienes y servicios así como las retenciones de Impuesto sobre la renta y retenciones de prestaciones a los Trabajadores de Salud de Tlaxcala.

BENEFICIARIO	0 A 180 DIAS	MAS DE 180 DIAS	SUMA
GUADALUPE GARCIA GARCIA		39,023.34	39,023.34
FINANCIERA COOFIA		3,500.60	3,500.60
ROBOAM EDUARDO CORTES TORRES		1,161.20	1,161.20
JESUS VELAZQUEZ REYES		3,016.00	3,016.00
ELIAZAR CUATEPOTZO MENDOZA		5.49	5.49

SECTOR PARAESTATAL

HECTOR TLALOC DIAZ CASTREJON		674.77	674.77
GERARDO MALAQUIAS ALVARADO OSORIO		13,933.92	13,933.92
J. JUSTO VAZQUEZ HERNANDEZ		11,391.43	11,391.43
JOSE ULISES SANCHEZ LOZANO		6,953.00	6,953.00
DXN CREDITO EXPRES		270.00	270.00
GNP SEGURO DE VIDA		2,000.00	2,000.00
SEG ARGOS		- 324.10	-324.10
FEDERICO PEREZ AHUMADA		2,293.00	2,293.00
FRANCO ORLANDO SANCHEZ PACHECO		275.00	275.00
ABASTECEDORA MEDICA DE OCCIDENTE S A DE C V	320,332.60		320,332.60
ABRAHAM RAMIREZ SALVATIERRA	809.33		809.33
ADRIANA MORENO RAMIREZ	27,413.79		27,413.79
AGUSTIN ANDI PAREDES HERNANDEZ	22,844.83		22,844.83
AISLINN HERRERA MORALES	27,413.80		27,413.80
ALDAIR BRAVO SOL	1,315.44		1,315.44
ALEJANDRA SOLANO GARCIA	22,844.83		22,844.83
ALTAMIRANO SANTOS RICARDO	275		275.00
ALVIREZ FABIAN CIRILO	19,496.63		19,496.63

ANA GABRIELA RAMOS VAZQUEZ	3,828.11		3,828.11
ANGULO CORONA ADAN	2,947.00		2,947.00
AUTOS INTERNACIONALES DE APIZACO S.A. DE C.V.	133,788.62		133,788.62
BARCENAS GONZALEZ OSCAR	1,999.84		1,999.84
BERENICE MENDEZ BARBOSA	450		450.00
CANTE SANCHEZ JUAN CARLOS	1,577.50		1,577.50
CARRASCO MATAMOROS MARIO RAMIRO	1,739.71		1,739.71
CENTRO DE PRODUCTOS MEDICOS S A DE C V	332,884.08		332,884.08
CESAR AUGUSTO PEREZ SOBERANIZ	22,844.83		22,844.83
CISNEROS MUNOZ JAIME	75,300.57		75,300.57
COMERCIALIZADORA ARVIEN S A DE C V	1,239,290.44		1,239,290.44
COMERCIALIZADORA DE PRODUCTOS INSTITUCIONALES, S.A. DE C.V.	191,714.24		191,714.24
COMERCIALIZADORA FET, S.A. DE C.V.	406,998.16		406,998.16
COMISION FEDERAL DE ELECTRICIDAD	93,760.00		93,760.00
CONFETEXLAN DE MEXICO S DE RL MI	20885.8		20,885.80
CONTADORES PUBLICOS Y ASESORES FLORES Y CIA S.C.	500,000.00		500,000.00
CORPORATIVO 02 RESPIRANDO S DE RL	6,032.00		6,032.00
COYOTZI MENDEZ OSCAR	275		275.00

SECTOR PARAESTATAL

CUATECONTZI SALAMANCA ISRAEL	1,886.00		1,886.00
DEL RAZO HERNANDEZ NESTOR FERNANDO	1,466.00		1,466.00
DISTRIBUIDORA AUTOMOTRIZ TLAXCALA SAPI DE C V	384,800.00		384,800.00
DISTRIBUIDORA DE FARMACOS Y FRAGANCIAS S A DE C V	292,470.25		292,470.25
DISTRIBUIDORA INTERNACIONAL DE MEDICAMEN TOS Y EQUIPO MEDICO, S.A. DE C.V.	1,795,135.07		1,795,135.07
DISTRIBUIDORA RAGA, S.A. DE C.V.	130,733.11		130,733.11
EFFECTIVALE S. DE R.L. DE C.V.	101,160.00		101,160.00
ELIA MERIA VAZQUEZ DOMINGUEZ	50,393.33		50,393.33
ELODIA ROJAS LIMA	18,275.86		18,275.86
ESPINOSA DAVILA SANDRA	3,440.00		3,440.00
FLORES MOZENCAHUATZI SARA	4,925.49		4,925.49
FLORES ORDONEZ LORENA	2,301.44		2,301.44
FLORES ROMANO MARIA ANTONIETA	2,101.98		2,101.98
FRANCISCO JAVIER TEPATZI PICHON	320,160.00		320,160.00
GALON COMERCIALIZADORA EN GAS LP S A DE C V	158,550.87		158,550.87
GARCIA RODRIGUEZ GUILLERMO	275		275.00
GILBERTO TEMOLTZIN MORENO	848,204.52		848,204.52
GODINEZ CONTRERAS SANDRA ALICIA	9036.12		9,036.12

GOMEZ LOPEZ ISAIAS	750		750.00
GONZALEZ HERNANDEZ FRANCISCO JAVIER	275		275.00
GONZALEZ SANCHEZ KARINA	2,237.60		2,237.60
GRUPO CARAZZI S A DE C V	40,023.48		40,023.48
GRUPO FARMACOS ESPECIALIZADOS SA DE CV	3,422.26		3,422.26
GRUPO GOMMAR, S.A. DE C.V.	75,970.78		75,970.78
GRUPO JUU K C.H SA DE CV	254,688.42		254,688.42
GUARNEROS CHUMACERO ALEJANDRO	1,670.00		1,670.00
HERNANDEZ CASTILLO MA ELENA	1,144.00		1,144.00
HERNANDEZ PEREZ RUBEN	210		210.00
HERNANDEZ RAMIREZ MARIO	6,038.47		6,038.47
HERRERA FARFAN GICELA ELIZABETH	586		586.00
HI TEC MEDICAL S A DE C V	98,215.10		98,215.10
HI-TEC MEDICAL DEL SUR S.A. DE C.V.	16,779.89		16,779.89
INDUSTRIAS HERNA SA DE CV	1,273,557.16		1,273,557.16
INFRA, S.A. DE C.V.	13,199.96		13,199.96
JESUS VELAZQUEZ REYES	11,799.31		11,799.31
JORGE ANTONIO SALDIVAR URIBE	670,288.00		670,288.00

SECTOR PARAESTATAL

JOSE ALFREDO GONZALEZ LOPEZ	92,670.04		92,670.04
JOSE ANTONIO PEREZ BARRON	78,158.22		78,158.22
JOSE ANTONIO PEREZ BARRON	80,000.00		80,000.00
JOSE COSME PEREZ MARIN	210		210.00
JOSE MARIANO ESTEBAN LIRA RODRIGUES	32,155.20		32,155.20
JUAN ENRIQUE GALICIA HERNANDEZ	12,350.76		12,350.76
LABORATORIO BIOQUIMICO MEXICANO S A DE C V	9,096.78		9,096.78
LABORATORIO FERMI S A DE C V	82,433.89		82,433.89
LEON FELIPE AMPARO GONZALEZ	11,255.20		11,255.20
LINEAS MUNDIALES TURISTICAS SA	969,999.86		969,999.86
LIRA HERNANDEZ EMMANUEL	1,508.00		1,508.00
LOBATON MENDEZ AGUSTIN	275		275.00
LOPEZ SERRANO EDGAR	825		825.00
LUIS MOISES CAHUANTZI TELLEZ	2,219.00		2,219.00
MABEL ADRIANA TORRES TORRES	27,413.80		27,413.80
MABEL IVONNE TORRES LOPEZ	8,969.99		8,969.99
MACS MICRO SA DE CV	34,034.28		34,034.28
MADRID TOSCANO SERGIO	275		275.00

MARCOS HUMBERTO OSORIO SANTOS	158,439.23		158,439.23
MARIA DEL CARMEN GUADALUPE BARBA MAZARRASA	21,436.80		21,436.80
MARIA VERONICA JUAREZ CASTRO	275		275.00
MERCEDES HERNANDEZ CONDE	22,844.83		22,844.83
MIRACLE BUSINESS NETWORK SA DE CV	3,797,200.00		3,797,200.00
MOLINA PACHECO FRANCISCO	275		275.00
MONTIEL ROBLES HUGO	50,100.00		50,100.00
NIDIA ADELINA CANO VILLALOBOS	33,502.69		33,502.69
OCTAVIO GAMALIEL AZTATZI AGUILAR	22,844.83		22,844.83
ORTEGA PAREDES LILIA	460.99		460.99
OSCAR MORALES BAEZ	2271		2,271.00
PALACIOS CALDERON CESAR	275		275.00
PEREZ CASTILLO CARLOS ARTURO	825		825.00
PEREZ CORICHI ENRIQUE	550		550.00
PHILIPS MEXICO COMMERCIAL S A DE C V	47,502.00		47,502.00
PILOTZI XAHUENTITLA RAFAEL	538		538.00
PLACIDO COYAC CUAUTLE	3,200.00		3,200.00
PLUMA SALAZAR ELISA	9084.89		9,084.89

SECTOR PARAESTATAL

PRODUCTOS E INSUMOS PARA LA SALUD SA DE CV	71,748.77		71,748.77
PROQUIGAMA, S.A. DE C.V.	338,251.30		338,251.30
QUALITAS COMPAÑIA DE SEGUROS, S.A. DE C.V.	69,231.94		69,231.94
QUALTH MEDICAL SYSTEM S A DE C V	19,899.80		19,899.80
QUIMICOS Y BIOLOGICOS ESP, SA DE CV	1,942,126.52		1,942,126.52
QUIROZ MARTINEZ MIGUEL	1503.42		1,503.42
REGIO GAS CENTRAL S.A. DE C.V.	28707.24		28,707.24
REINTEGRO DE RECURSOS	46,230.00		46,230.00
RECURSOS DE EJERCICIOS ANTERIORES		45,518,335.27	45,518,335.27
REPARACIONES AUTOMOTRICES EN GENERAL ARIES SA DE CV	83,385.60		83,385.60
RESPVITAL S A DE C V	3,067.53		3,067.53
SACI TLAXCALA S A DE C V	11,234.60		11,234.60
SALDA A PEREZ NEPTALI	550		550.00
SANCHEZ MONTIEL MARCO TULIO	4,293.86		4,293.86
SANCHEZ SALINAS MIGUEL ANGEL	825		825.00
SANCHEZ SALINAS ROBERTO CARLOS	275		275.00
SERVICIO ESPECIAL LIMYS S DE RL DE CV	420,210.00		420,210.00
SERVICIO TECNICO HIDALGO SA DE CV	81,640.24		81,640.24

SERVICIOS PROFESIONALES ECOLOGICOS SA	8,997.15		8,997.15
SILVA MUNOZ ELIZABETH GUADALUPE	1,679.70		1,679.70
SISTEMAS INTEGRALES AVANTE	345,000.00		345,000.00
SUSPENCIONES SAN LUIS SA DE CV	2,548.00		2,548.00
TECNOLOGIA MEDICA INTERAMERICANA, S.A. DE C.V.	1,458,328.80		1,458,328.80
TELEFONOS DE MEXICO S.A.B DE C.V.	177739.13		177,739.13
VALADEZ ANGULO MARIA GUADALUPE	3,572.01		3,572.01
VAZQUEZ NOYA LIZBETH	1,764.08		1,764.08
YURIANA GUTIERREZ SALAZAR	9,126.88		9,126.88
ZAIRA POPOCA MUNOZ	9,137.93		9,137.93
ZEMPOALTECA ZEMPOALTECA ADRIAN	6,325.00		6,325.00

Impuestos derivados de Servicios Personales	78,553,399
Descuentos y percepciones a favor de terceros por Servicios Personales	10,245,763
Fondos en administración a Corto Plazo	1,015,265

2. No se tienen recursos en Fondos de Bienes de Terceros en Administración y/o en Garantía.
3. Los pasivos a largo plazo se componen por recursos de programas de convenio de ejercicios anteriores.

II) NOTAS AL ESTADO DE ACTIVIDADES

Ingresos de Gestión

1. Los ingresos de gestión de Salud de en el rubro de Productos de Tipo Corriente corresponde a los rendimientos que generen las cuentas bancarias.
2. Durante el ejercicio 2016 no se han tenido otros ingresos.

Gastos y Otras Pérdidas:

1. Las cuentas de gasto más representativas son las siguientes:
 - o Se destina el 66% del recurso ejercido para el pago de remuneraciones al personal necesario para brindar atención en las diferentes unidades médicas que integran Salud de Tlaxcala.
 - o El grupo 2500 Productos Químicos, Farmacéuticos y de Laboratorio es el principal gasto que eroga la entidad en un 14%, para dar cumplimiento a su razón de ser en la prestación de los servicios médicos a la población tlaxcalteca en general.

III) NOTAS AL ESTADO DE VARIACIÓN EN LA HACIENDA PÚBLICA

1. Durante el ejercicio se realizó la valuación de los Bienes Inmuebles que integran a Salud de Tlaxcala y de los cuales se reconoció el incremento del valor al patrimonio.
2. Las modificaciones al patrimonio generado correspondieron únicamente a los resultados del ejercicio derivado de recursos pendientes de ejercer.

IV) NOTAS AL ESTADO DE FLUJOS DE EFECTIVO

Efectivo y equivalentes

1. El análisis de los saldos inicial y final que figuran en la última parte del Estado de Flujo de Efectivo en la cuenta de efectivo y equivalentes es como sigue:

	2016	2015
Efectivo en Bancos –Tesorería	425,480,230	662,686,743
Efectivo en Bancos- Dependencias		
Inversiones temporales (hasta 3 meses)		
Fondos con afectación específica		
Depósitos de fondos de terceros y otros		
Total de Efectivo y Equivalentes	425,480,230	662,686,743

2. Durante el ejercicio 2016 se han adquirido bienes muebles por un monto de \$ 174,687,807 y se tiene un registro de obras en proceso por \$ 43,966,127
3. En la Conciliación de los Flujos de Efectivo Netos de las Actividades de Operación, no se determinaron durante el ejercicio Rubros Extraordinarios.

V) CONCILIACIÓN ENTRE LOS INGRESOS PRESUPUESTARIOS Y CONTABLES, ASÍ COMO ENTRE LOS EGRESOS PRESUPUESTARIOS Y LOS GASTOS CONTABLES

Salud de Tlaxcala Conciliación entre los Ingresos Presupuestarios y Contables Correspondiente del 1 de enero al 30 de septiembre de 2016 (Cifras en pesos)		
1. Ingresos Presupuestarios		\$1,668,138,469
2. Más ingresos contables no presupuestarios		0
Incremento por variación de inventarios	0	
Disminución del exceso de estimaciones por pérdida o deterioro u obsolescencia	0	
Disminución del exceso de provisiones	0	
Otros ingresos y beneficios varios	0	
Otros ingresos contables no presupuestarios	0	
3. Menos ingresos presupuestarios no contables		0
Productos de capital	0	
Aprovechamientos capital	0	
Ingresos derivados de financiamientos	0	
Otros Ingresos presupuestarios no contables	0	
4. Ingresos Contables (4 = 1 + 2 - 3)		\$1,668,138,469

Salud de Tlaxcala Conciliación entre los Egresos Presupuestarios y los Gastos Contables Correspondiente del 1 de enero al 30 de septiembre de 2016 (Cifras en pesos)		
1. Total de egresos (presupuestarios)		\$1,480,320,017
2. Menos egresos presupuestarios no contables		69,272,190
Mobiliario y equipo de administración	3,778,998	
Mobiliario y equipo educacional y recreativo	217,833	
Equipo e instrumental médico y de laboratorio	8,993,769	
Vehículos y equipo de transporte	12,030,840	
Equipo de defensa y seguridad	0	
Maquinaria, otros equipos y herramientas	280,325	
Activos biológicos	0	
Bienes inmuebles	0	
Activos intangibles	4,298	
Obra pública en bienes propios	43,966,127	
Acciones y participaciones de capital	0	
Compra de títulos y valores	0	
Inversiones en fideicomisos, mandatos y otros análogos	0	
Provisiones para contingencias y otras erogaciones especiales	0	
Amortización de la deuda pública	0	
Adeudos de ejercicios fiscales anteriores (ADEFAS)	0	
Otros Egresos Presupuestales No Contables	0	
3. Más Gasto Contables No Presupuestales		0
Estimaciones, depreciaciones, deterioros, obsolescencia y amortizaciones	0	
Provisiones	0	
Disminución de inventarios	0	
Aumento por insuficiencia de estimaciones por pérdida o deterioro u obsolescencia	0	
Aumento por insuficiencia de provisiones	0	
Otros Gastos	0	
Otros Gastos Contables No Presupuestales	0	
4. Total de Gasto Contable (4 = 1 - 2 + 3)		\$1,411,047,827

SECTOR PARAESTATAL

b) NOTAS DE MEMORIA (CUENTAS DE ORDEN)

Durante el ejercicio 2016 se utilizaron cuentas de orden contables las cuales tienen los siguientes saldos:

El valor del Almacén se encuentra valuado a costo promedio y corresponde al inventario físico de efectuado al cierre del ejercicio 2015 por concepto de Productos químicos, farmacéuticos y de laboratorio; y la mes de junio del presente ejercicio por Materiales de Administración y de Vestuario, blancos y prendas de protección.

ALMACÉN DE MATERIALES DE CONSUMO	
MATERIALES DE ADMINISTRACION, EMISION DE DOCUMENTOS Y ARTICULOS OFICIALES	10,730,268.25
PRODUCTOS QUIMICOS, FARMACEUTICOS Y DE LABORATORIO	94,765,445.48
VESTUARIO, BLANCOS, PRENDAS DE PROTECCION Y ARTICULOS DEPORTIVOS	4,805,555.00

Durante el ejercicio 2016 se utilizaron cuentas de orden presupuestarias que se enlistan a continuación:

LEY DE INGRESOS
LEY DE INGRESOS ESTIMADA [LEY DE INGRESOS ESTIMADA]
LEY DE INGRESOS POR EJECUTAR [LEY DE INGRESOS POR EJECUTAR]
MODIFICACIONES A LA LEY DE INGRESOS ESTIMADA
LEY DE INGRESOS DEVENGADA [LEY DE INGRESOS DEVENGADA]
LEY DE INGRESOS RECAUDADA [LEY DE INGRESOS RECAUDADA]

PRESUPUESTO DE EGRESOS
PRESUPUESTO DE EGRESOS APROBADO
PRESUPUESTO DE EGRESOS POR EJERCER
MODIFICACIONES AL PRESUPUESTO DE EGRESOS APROBADO
PRESUPUESTO DE EGRESOS COMPROMETIDO
PRESUPUESTO DE EGRESOS DEVENGADO
PRESUPUESTO DE EGRESOS EJERCIDO
PRESUPUESTO DE EGRESOS PAGADO

c) NOTAS DE GESTIÓN ADMINISTRATIVA

1. Introducción

Los Estados Financieros de los entes públicos, proveen de información financiera a los principales usuarios de la misma, al Congreso y a los ciudadanos.

El objetivo del presente documento es la revelación del contexto y de los aspectos económicos-financieros más relevantes que influyeron en las decisiones del período, y que deberán ser considerados en la elaboración de los estados financieros para la mayor comprensión de los mismos y sus particularidades.

De esta manera, se informa y explica la respuesta del gobierno a las condiciones relacionadas con la información financiera de cada período de gestión; además, de exponer aquellas políticas que podrían afectar la toma de decisiones en períodos posteriores.

2. Panorama Económico y Financiero

Las condiciones Económico – Financieras con las que opera el O.P.D. Salud de Tlaxcala para el cumplimiento del objeto por el cual fue creado son adecuados, en virtud de que el 90% de los recursos destinados para su operación son de carácter federal y en un mínimo porcentaje de carácter propio. Los recursos destinados a esta entidad se ejercen conforme se generan las necesidades inherentes a la entidad, aunado a la planeación del presupuesto que se tiene establecido en los distintos programas que integran la estructura de los servicios de salud y administrativos. Los recursos destinados a cada programa de salud están encaminados a las metas e indicadores establecidos a nivel central, situación que se puede corroborar al verificar el cumplimiento de los mismos; el impacto y destino de los recursos se ve reflejado en beneficio de la población Tlaxcalteca.

3. Autorización e Historia

Salud de Tlaxcala fue creada como un Organismo Público Descentralizado mediante Decreto publicado en el Periódico Oficial del Estado de Tlaxcala el 05 de noviembre de 1996 el cual fue derogado por la Ley de Salud del Estado de Tlaxcala de fecha 10 de noviembre del 2000 y que a la fecha se encuentra vigente.

4. Organización y Objeto Social

a) y b) Salud de Tlaxcala es un Organismo Público Descentralizado que se encarga de Promover la Salud, Prevenir la enfermedad y atender la misma, por medio de Medicina Preventiva, Medicina General y Medicina de Diferentes Especialidades, dando siempre una atención Eficiente, con Calidad y Oportuna, todo para el cuidado de nuestra Ciudadanía Tlaxcalteca.

c) El ejercicio Fiscal que comprenden la presente cuenta pública comprende del 01 de enero al 31 de diciembre de 2016.

d) Salud de Tlaxcala está constituida como un organismo pública descentralizado del Gobierno del Estado de Tlaxcala.

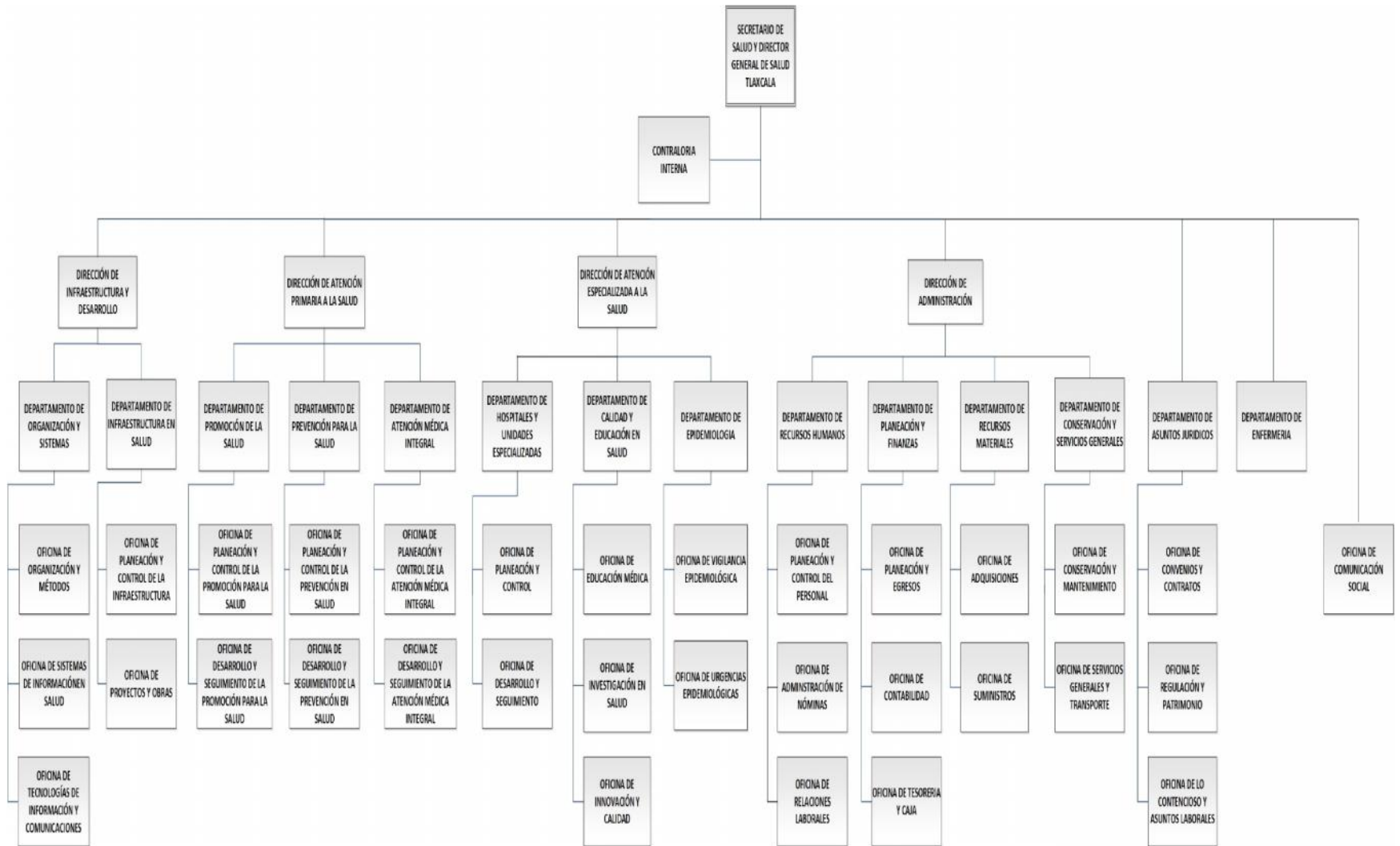
e) Fiscalmente tiene las siguientes obligaciones

- o Presentar la declaración y pago provisional mensual de retenciones de Impuesto Sobre la Renta (ISR) por sueldos y salarios.
- o Presentar la declaración anual de Impuesto Sobre la Renta (ISR) donde informen sobre los pagos y retenciones de servicios profesionales. (Personas morales).
- o Presentar la declaración anual de Impuesto Sobre la Renta (ISR) donde se informe sobre las retenciones efectuadas por pagos de rentas de bienes inmuebles.
- o Presentar la declaración anual donde se informe sobre las retenciones de los trabajadores que recibieron sueldos y salarios y trabajadores asimilados a salarios.
- o Presentar la declaración y pago provisional mensual de Impuesto Sobre la Renta (ISR) por las retenciones realizadas a los trabajadores asimilados a salarios.

SECTOR PARAESTATAL

- Presentar la declaración y pago provisional mensual de Impuesto Sobre la Renta (ISR) por las retenciones realizadas por servicios profesionales.
- Presentar la declaración y pago provisional mensual de las retenciones de Impuesto Sobre la Renta (ISR) realizadas por el pago de rentas de bienes inmuebles.
- Presentar la declaración informativa anual de Subsidio para el Empleo.

f) Estructura organizacional básica



- g) Salud de Tlaxcala no es fideicomitente o fiduciario de Fideicomisos, mandatos y análogos.

5. Bases de Preparación de los Estados Financieros

Se informará sobre:

- a) Para la preparación de los presentes Estados Financieros se ha observado la normatividad emitida por el CONAC y las disposiciones legales aplicables.
- b) La normatividad aplicada para el reconocimiento, valuación y revelación de los diferentes rubros de la información financiera, así como las bases de medición utilizadas para la elaboración de los estados financieros corresponden a la normatividad emitida por el CONAC
- c) Los Postulados básicos considerados fueron:
 - 1) Sustancia Económica
 - 2) Entes Públicos
 - 3) Existencia Permanente
 - 4) Revelación Suficiente
 - 5) Importancia Relativa
 - 6) Registro e Integración Presupuestaria
 - 7) Consolidación de la Información Financiera
 - 8) Devengo Contable
 - 9) Valuación.
 - 10) Dualidad Económica
 - 11) Consistencia
- d) Para la preparación de los Estados Financieros no se ocupó normatividad supletoria

6. Políticas de Contabilidad Significativas

Se informará sobre:

- a) El valor de los bienes muebles del ejercicio 2015 y anteriores se encuentran conforme al valor asignado por valuación, los adquiridos en el ejercicio 2016 a valor histórico; el valor de los edificios no habitacionales se encuentra valuado al 30 de junio de 2016 y las obras que se concluyan después de esta fecha serán reconocidas al valor de construcción.
- b) No se realizaron operaciones en el extranjero.
- c) No se realiza inversión en acciones en el Sector Paraestatal.
- d) El método de valuación de inventarios de materiales es primeras entradas primeras salidas.
- e) Los beneficios a empleados corresponden al contrato colectivo de trabajo que tienen celebrado la Secretaría de Salud Federal y el Sindicato Nacional de los Trabajadores de la Secretaria de Salud.
- f) Se ha registrado una provisión para pasivos laborales por la cantidad de \$5,000,495.63,.
- g) No se determinaron reservas durante el ejercicio.
- h) Los cambios en políticas contables corresponden a los establecidos en la Normatividad emitida por la CONAC y la corrección de errores junto con la revelación de los efectos que se tendrá en la información financiera se verán reflejados en los ejercicios 2015 y 2016.
- i) No se efectuaron reclasificaciones por cambios en los tipos de operaciones.
- j) Durante el ejercicio se está efectuando la depuración y cancelación de saldos.

7. Posición en Moneda Extranjera y Protección por Riesgo Cambiario

Salud de Tlaxcala no cuenta con activos o pasivos en moneda extranjera

8. Reporte Analítico del Activo

- a) Durante el ejercicio 2016 no se han realizaron depreciaciones de activos.
- b) No se realizaron cambios en el porcentaje de depreciación o valor residual de los activos como lo explica el inciso a).
- c) No existieron importe de gastos capitalizados en el ejercicio, tanto financieros como de investigación y desarrollo.
- d) No se tuvieron riegos por tipo de cambio o tipo de interés de las inversiones financieras.
- e) No se han realizado inversiones en Edificios durante el ejercicio.
- f) No se han tenido circunstancias de carácter significativo que afecten al activo durante el ejercicio 2016.
- g) No se llevaron a cabo desmantelamiento de Activos.

9. Fideicomisos, Mandatos y Análogos

No se tienen fideicomisos pertenecientes a Salud de Tlaxcala.

10. Reporte de la Recaudación

- a) Durante el presente ejercicio la recaudación de los ingresos se realiza a través de la Secretaría de Planeación y Finanzas.

11. Información sobre la Deuda y el Reporte Analítico de la Deuda

Salud de Tlaxcala no tiene Deuda Publica Contratada.

12. Calificaciones otorgadas

No se tiene ninguna calificación crediticia.

13. Proceso de Mejora

Se informará de:

- a) Principales Políticas de control interno
- b) Medidas de desempeño financiero, metas y alcance.

14. Información por Segmentos

No aplica

15. Eventos Posteriores al Cierre

El ente público en su momento informará el efecto en sus estados financieros de aquellos hechos ocurridos en el período posterior al que informa, que proporcionan mayor evidencia sobre eventos que le afectan económicamente y que no se conocían a la fecha de cierre.

16. Partes Relacionadas

No se tienen partes relacionadas que pudieran ejercer influencia significativa sobre la toma de decisiones financieras y operativas.

17. Responsabilidad Sobre la Presentación Razonable de la Información Contable

Bajo protesta de decir verdad declaramos que los Estados Financieros y sus Notas son razonablemente correctos y responsabilidad del emisor

Dr. Alejandro Guarneros Chumacero

Secretario de Salud y Director General del O.P.D. Salud de
Tlaxcala

C.P. Luz María Portillo García

Directora de Administración de la Secretaría de Salud y
O.P.D. Salud de Tlaxcala

SALUD DE TLAXCALA

Información Presupuestaria

SECTOR PARAESTATAL

Cuenta Pública 2016
Salud de Tlaxcala
Estado Analítico de Ingresos
Del 1 de enero al 30 de Septiembre de 2016

Rubro de Ingresos	Ingreso					Diferencia (6= 5 - 1)
	Estimado	Ampliaciones y Reducciones	Modificado	Devengado	Recaudado	
	(1)	(2)	(3= 1 + 2)	(4)	(5)	
Impuestos	-	-	-	-	-	-
Cuotas y Aportaciones de Seguridad Social	-	-	-	-	-	-
Contribuciones de Mejoras	-	-	-	-	-	-
Derechos	-	-	-	-	-	-
Productos	-	243,448	243,448	243,448	243,448	243,448
Productos de tipo Corriente	-	243,448	243,448	243,448	243,448	243,448
Productos de Capital	-	-	-	-	-	-
Aprovechamientos	-	-	-	-	-	-
Aprovechamientos de tipo Corriente	-	-	-	-	-	-
Aprovechamientos de Capital	-	-	-	-	-	-
Ingresos por Ventas de Bienes y Servicios	-	-	-	-	-	-
Participaciones y Aportaciones	1,022,739,408	645,155,612	1,667,895,020	1,667,895,020	1,667,895,020	645,155,612
Transferencias, Asignaciones, Subsidios y Otras Ayudas	-	-	-	-	-	-
Ingresos Derivados de Financiamientos	-	-	-	-	-	-
Total	1,022,739,408	645,399,060	1,668,138,468	1,668,138,468	1,668,138,468	645,399,060
				Ingresos excedentes¹		645,399,060

Estado Analítico de Ingresos Por Fuente de Financiamiento	Ingreso					Diferencia (6= 5 - 1)
	Estimado	Ampliaciones y Reducciones	Modificado	Devengado	Recaudado	
	(1)	(2)	(3= 1 + 2)	(4)	(5)	
Ingresos del Gobierno	1,022,739,408	645,399,060	1,668,138,468	1,668,138,468	1,668,138,468	645,399,060
Impuestos	-	-	-	-	-	-
Contribuciones de Mejoras	-	-	-	-	-	-
Derechos	-	-	-	-	-	-
Productos	-	243,448	-	-	-	-
Productos de tipo Corriente	-	243,448	-	-	-	-
Productos de Capital	-	-	-	-	-	-
Aprovechamientos	-	-	-	-	-	-
Aprovechamientos de tipo Corriente	-	-	-	-	-	-
Aprovechamientos de Capital	-	-	-	-	-	-
Participaciones y Aportaciones	1,022,739,408	645,155,612	1,667,895,020	1,667,895,020.00	1,667,895,020.00	645,155,612
Transferencias, Asignaciones, Subsidios y Otras Ayudas	-	-	-	-	-	-
Ingresos de Organismos y Empresas	-	-	-	-	-	-
Cuotas y Aportaciones de Seguridad Social	-	-	-	-	-	-
Ingresos por Ventas de Bienes y Servicios	-	-	-	-	-	-
Transferencias, Asignaciones, Subsidios y Otras Ayudas	-	-	-	-	-	-
Ingresos derivados de financiamiento	-	-	-	-	-	-
Ingresos Derivados de Financiamientos	-	-	-	-	-	-
Total	1,022,739,408	645,399,060	1,668,138,468	1,668,138,468	1,668,138,468	645,399,060
				Ingresos excedentes¹		645,399,060

Cuenta Pública 2016
Salud de Tlaxcala
Estado Analítico del Ejercicio del Presupuesto de Egresos
Clasificación Administrativa
Del 1 de enero al 30 de Septiembre de 2016

Concepto	Egresos					Subejercicio 6 = (3 - 4)
	Aprobado	Ampliaciones/ (Reducciones)	Modificado	Devengado	Pagado	
	1	2	3 = (1 + 2)	4	5	
DIRECCION GENERAL V	1,733,900	101,249	1,835,149	1,636,839	1,636,539	198,310
DIRECCION GENERAL IV	3,405,191	-1,837,145	1,568,046	1,446,361	1,301,675	121,685
DIRECCION DE ADMINISTRACION I	45,836,976	52,400,233	98,237,209	97,729,235	96,473,803	507,974
DIRECCION DE ADMINISTRACION V	88,282,326	-28,790,719	59,491,607	54,429,690	53,412,047	5,061,917
DIRECCION DE ADMINISTRACION IV	25,768,723	72,288,120	98,056,843	75,816,544	69,459,479	22,240,299
DIRECCION DE SERVICIOS DE SALUD I	69,011,820	179,853,547	248,865,367	225,611,696	223,008,713	23,253,671
DIRECCION DE SERVICIOS DE SALUD V	655,534,942	426,045,454	1,081,580,396	975,624,110	967,694,102	105,956,286
DIRECCION DE SERVICIOS DE SALUD IV	10,519,418	-810,988	9,708,430	9,007,634	8,996,561	700,796
COMISION ESTATAL PARA LA PROTECCION CONTRA RIESGOS SANITARIOS TLAXCALA I	33,756,253	10,264,877	44,021,130	29,133,685	26,813,153	14,887,445
DIRECCION DE PROMOCION DE LA SALUD I	48,645,425	-42,992,237	5,653,188	3,190,988	3,190,988	2,462,200
DIRECCION DE PROMOCION DE LA SALUD IV	9,993,831	-9,087,111	906,720	573,895	573,895	332,825
DIRECCION DE PLANEACION IV	7,614,815	-2,439,197	5,175,618	2,034,850	1,941,806	3,140,768
DIRECCION DE PLANEACION V	22,296,271	-9,583,878	12,712,393	3,862,606	3,541,846	8,849,787
REGIMEN ESTATAL DE PROTECCION SOCIAL EN SALUD V	0	0	0	0	0	0
COMISION DE BIOETICA IV	339,517	-13,144	326,373	221,884	215,164	104,489
Total del Gasto	1,022,739,408	645,399,061	1,668,138,469	1,480,320,017	1,458,259,771	187,818,452

SECTOR PARAESTATAL

Cuenta Pública 2016
Salud de Tlaxcala
Estado Analítico del Ejercicio del Presupuesto de Egresos
Clasificación por Objeto del Gasto (Capítulo y Concepto)
Del 1 de enero al 30 de Septiembre de 2016

Concepto	Egresos					Subejercicio
	Aprobado	Ampliaciones/ (Reducciones)	Modificado	Devengado	Pagado	
	1	2	3 = (1 + 2)	4	5	
Servicios Personales	806,067,600	427,091,247	1,233,158,847	1,187,362,823	1,187,353,464	45,796,024
Remuneraciones al Personal de Carácter Permanente	305,725,019	120,840,738	426,565,757	423,077,433	423,077,433	3,488,324
Remuneraciones al Personal de Carácter Transitorio	2,330,052	127,667,906	129,997,958	111,740,942	111,740,942	18,257,016
Remuneraciones Adicionales y Especiales	199,177,002	95,338,493	294,515,495	291,626,870	291,617,511	2,888,625
Seguridad Social	44,789,007	50,195,999	94,985,006	77,724,726	77,724,726	17,260,280
Otras Prestaciones Sociales y Económicas	220,417,787	58,631,375	279,049,162	276,253,756	276,253,756	2,795,406
Previsiones	0	0	0	0	0	0
Pago de Estímulos a Servidores Públicos	33,628,733	-25,583,264	8,045,469	6,939,096	6,939,096	1,106,373
Materiales y Suministros	117,439,796	91,132,857	208,572,653	145,899,462	137,236,508	62,673,191
Materiales de Administración, Emisión de Documentos y Artículos Oficiales	13,355,529	983,008	14,338,537	9,815,289	9,674,697	4,523,248
Alimentos y Utensilios	5,278,862	-1,957,100	3,321,762	1,956,546	1,883,720	1,365,216
Materias Primas y Materiales de Producción y Comercialización	79,175	-9,220	69,955	11,880	11,880	58,075
Materiales y Artículos de Construcción y de Reparación	1,253,195	1,429,737	2,682,932	670,909	667,659	2,012,023
Productos Químicos, Farmacéuticos y de Laboratorio	77,033,745	89,187,815	166,221,560	119,578,287	112,587,813	46,643,273
Combustibles, Lubricantes y Aditivos	7,771,636	2,633,881	10,405,517	6,701,015	6,599,288	3,704,502
Vestuario, Blancos, Prendas de Protección y Artículos Deportivos	9,720,578	-2,343,868	7,376,710	5,607,508	4,273,042	1,769,202
Materiales y Suministros Para Seguridad	0	0	0	0	0	0
Herramientas, Refacciones y Accesorios Menores	2,947,076	1,208,604	4,155,680	1,558,028	1,538,409	2,597,652
Servicios Generales	65,389,144	63,804,223	129,193,367	61,303,674	51,805,493	67,889,693
Servicios Básicos	9,000,053	1,239,319	10,239,372	4,365,899	3,904,048	5,873,473
Servicios de Arrendamiento	5,108,591	1,677,176	6,785,767	5,810,095	4,800,231	975,672
Servicios Profesionales, Científicos, Técnicos y Otros Servicios	12,134,793	31,776,625	43,911,418	22,312,915	16,620,711	21,598,503
Servicios Financieros, Bancarios y Comerciales	4,038,861	1,537,023	5,575,884	1,800,863	1,411,471	3,775,021
Servicios de Instalación, Reparación, Mantenimiento y Conservación	25,283,296	-401,752	24,881,544	10,262,858	9,589,444	14,618,686
Servicios de Comunicación Social y Publicidad.	1,397,064	1,104,337	2,501,401	396,000	396,000	2,105,401
Servicios de Traslado y Viáticos	5,160,790	428,829	5,589,619	2,268,755	2,127,866	3,320,864
Servicios Oficiales	2,554,820	7,830,820	10,385,640	4,689,735	3,700,994	5,695,905
Otros Servicios Generales	710,876	18,611,846	19,322,722	9,396,554	9,254,728	9,926,168

Cuenta Pública 2015
Salud de Tlaxcala
Estado Analítico del Ejercicio del Presupuesto de Egresos
Clasificación por Objeto del Gasto (Capítulo y Concepto)
Del 1 de enero al 30 de Septiembre de 2016

Concepto	Egresos					Subejercicio
	Aprobado	Ampliaciones/ (Reducciones)	Modificado	Devengado	Pagado	
	1	2	3 = (1 + 2)	4	5	
Transferencias, Asignaciones, Subsidios y Otras Ayudas	3,285,018	14,627,464	17,912,482	16,481,868	15,404,144	1,430,614
Transferencias Internas y Asignaciones al Sector Público	0	0	0	0	0	0
Transferencias al Resto del Sector Público	0	0	0	0	0	0
Subsidios y Subvenciones	0	869,565	869,565	642,057	56,000	227,508
Ayudas Sociales	3,285,018	13,757,899	17,042,917	15,839,811	15,348,144	1,203,106
Pensiones y Jubilaciones	0	0	0	0	0	0
Transferencias a Fideicomisos, Mandatos y Otros Análogos	0	0	0	0	0	0
Transferencias a la Seguridad Social	0	0	0	0	0	0
Donativos	0	0	0	0	0	0
Transferencias al Exterior	0	0	0	0	0	0
Bienes Muebles, Inmuebles e Intangibles	30,557,850	4,777,127	35,334,977	25,306,063	22,494,036	10,028,914
Mobiliario y Equipo de Administración	9,803,866	-3,169,803	6,634,063	3,778,998	3,367,765	2,855,065
Mobiliario y Equipo Educativo y Recreativo	60,000	518,762	578,762	217,833	137,833	360,929
Equipo e Instrumental Médico y de Laboratorio	20,564,664	-7,132,623	13,432,041	8,993,769	7,035,375	4,438,272
Vehículos y Equipo de Transporte	0	14,125,444	14,125,444	12,030,840	11,668,440	2,094,604
Equipo de Defensa y Seguridad	0	0	0	0	0	0
Maquinaria, Otros Equipos y Herramientas	129,320	361,047	490,367	280,325	280,325	210,042
Activos Biológicos	0	0	0	0	0	0
Bienes Inmuebles	0	0	0	0	0	0
Activos Intangibles	0	74,300	74,300	4,298	4,298	70,002
Inversión Pública	0	43,966,143	43,966,143	43,966,127	43,966,127	16
Obra Pública en Bienes de Dominio Público	0	0	0	0	0	0
Obra Pública en Bienes Propios	0	43,966,143	43,966,143	43,966,127	43,966,127	16
Proyectos Productivos y Acciones de Fomento	0	0	0	0	0	0

SECTOR PARAESTATAL

Salud de Tlaxcala
Estado Analítico del Ejercicio del Presupuesto de Egresos
Clasificación por Objeto del Gasto (Capítulo y Concepto)
Del 1 de enero al 30 de Septiembre de 2016

Concepto	Egresos					Subejercicio
	Aprobado	Ampliaciones/ (Reducciones)	Modificado	Devengado	Pagado	
	1	2	3 = (1 + 2)	4	5	
Inversiones Financieras y Otras Provisiones	0	0	0	0	0	0
Inversiones Para el Fomento de Actividades Productivas.	0	0	0	0	0	0
Acciones y Participaciones de Capital	0	0	0	0	0	0
Compra de Títulos y Valores	0	0	0	0	0	0
Concesión de Préstamos	0	0	0	0	0	0
Inversiones en Fideicomisos, Mandatos y Otros Análogos	0	0	0	0	0	0
Otras Inversiones Financieras	0	0	0	0	0	0
Provisiones para Contingencias y Otras Erogaciones Especiales	0	0	0	0	0	0
Participaciones y Aportaciones	0	0	0	0	0	0
Participaciones	0	0	0	0	0	0
Aportaciones	0	0	0	0	0	0
Convenios	0	0	0	0	0	0
Deuda Pública	0	0	0	0	0	0
Amortización de la Deuda Pública	0	0	0	0	0	0
Intereses de la Deuda Pública	0	0	0	0	0	0
Comisiones de la Deuda Pública	0	0	0	0	0	0
Gastos de la Deuda Pública	0	0	0	0	0	0
Costo por Coberturas	0	0	0	0	0	0
Apoyos Financieros	0	0	0	0	0	0
Adeudos de Ejercicios Fiscales Anteriores (Adefas)	0	0	0	0	0	0
Total del Gasto	1,022,739,408	645,399,061	1,668,138,469	1,480,320,017	1,458,259,772	187,818,452

Cuenta Pública 2016
Salud de Tlaxcala
Estado Analítico del Ejercicio del Presupuesto de Egresos
Clasificación Económica (por Tipo de Gasto)
Del 1 de enero al 30 de Septiembre de 2016

Concepto	Egresos					Subejercicio
	Aprobado	Ampliaciones/ (Reducciones)	Modificado	Devengado	Pagado	
	1	2	3 = (1 + 2)	4	5	
Gasto Corriente	992,181,558	596,655,791	1,588,837,349	1,411,047,827	1,391,799,606	177,789,522
Gasto de Capital	30,557,850	48,743,270	79,301,120	69,272,190	66,460,164	10,028,930
Amortización de la Deuda y Disminución de Pasivos	0	0	0	0	0	0
Total del Gasto	1,022,739,408	645,399,061	1,668,138,469	1,480,320,017	1,458,259,770	187,818,452

SECTOR PARAESTATAL

Cuenta Pública 2016
Salud de Tlaxcala
Estado Analítico del Ejercicio del Presupuesto de Egresos
Clasificación Funcional (Finalidad y Función)
Del 1 de enero al 30 de Septiembre de 2016

Concepto	Egresos					Subejercicio
	Aprobado	Ampliaciones/ (Reducciones)	Modificado	Devengado	Pagado	
	1	2	3 = (1 + 2)	4	5	
Gobierno						
Legislación						
Justicia						
Coordinación de la Política de Gobierno						
Relaciones Exteriores						
Asuntos Financieros y Hacendarios						
Seguridad Nacional						
Asuntos de Orden Público y de Seguridad Interior						
Otros Servicios Generales						
Desarrollo Social	1,022,739,408	645,399,061	1,668,138,469	1,480,320,017	1,458,259,770	187,818,452
Protección Ambiental						
Vivienda y Servicios a la Comunidad						
Salud	1,022,739,408	645,399,061	1,668,138,469	1,480,320,017	1,458,259,770	187,818,452
Recreación, Cultura y Otras Manifestaciones Sociales						
Educación						
Protección Social						
Otros Asuntos Sociales						
Desarrollo Económico						
Asuntos Económicos, Comerciales y Laborales en General						
Agropecuaria, Silvicultura, Pesca y Caza						
Combustibles y Energía						
Minería, Manufacturas y Construcción						
Transporte						
Comunicaciones						
Turismo						
Ciencia, Tecnología e Innovación						
Otras Industrias y Otros Asuntos Económicos						
Otras no Clasificadas en Funciones Anteriores						
Transacciones de la Deuda Publica / Costo Financiero de la Deuda						
Transferencias, Participaciones y Aportaciones entre Diferentes Niveles y						
Ordenes de Gobierno						
Saneamiento del Sistema Financiero						
Adeudos de Ejercicios Fiscales Anteriores						
Total del Gasto	1,022,739,408	645,399,061	1,668,138,469	1,480,320,017	1,458,259,770	187,818,452

Cuenta Pública 2016
Salud de Tlaxcala
Endeudamiento Neto
Del 1 de enero al 30 de Septiembre de 2016

Identificación de Crédito o Instrumento	Colocación A	Amortización B	Endeudamiento Neto C = A - B
Creditos Bancarios			
Total Créditos Bancarios	0	0	0
Otros Instrumentos de Deuda			
Total Otros Instrumentos de Deuda	0	0	0
TOTAL	0	0	0

SECTOR PARAESTATAL

**Cuenta Pública 2016
Salud de Tlaxcala
Intereses de la Deuda
Del 1 de enero al 30 de Septiembre de 2016**

Identificación de Crédito o Instrumento	Devengado	Pagado
Créditos Bancarios		
Total Créditos Bancarios	0	0
Otros Instrumentos de Deuda		
Total Otros Instrumentos de Deuda	0	0
TOTAL	0	0

Salud de Tlaxcala
Indicadores de Postura Fiscal
Del 1 de enero al 30 de Septiembre de 2016

Concepto	Estimado	Devengado	Pagado ³
I. Ingresos Presupuestarios (I=1+2)	1,022,739,408.00	1,668,138,468.00	1,668,138,468.00
1. Ingresos del Gobierno de la Entidad Federativa ¹	-	-	-
2. Ingresos del Sector Paraestatal ¹	1,022,739,408.00	1,668,138,468.00	1,668,138,468.00
II. Egresos Presupuestarios (II=3+4)	1,022,739,408.00	1,480,320,017.00	1,458,259,771.00
3. Egresos del Gobierno de la Entidad Federativa ²			
4. Egresos del Sector Paraestatal ²	1,022,739,408.00	1,480,320,017.00	1,458,259,771.00
III. Balance Presupuestario (Superávit o Déficit) (III = I - II)	-	187,818,451.00	209,878,697.00

Concepto	Estimado	Devengado	Pagado ³
III. Balance presupuestario (Superávit o Déficit)	-	187,818,451.00	209,878,697.00
IV. Intereses, Comisiones y Gastos de la Deuda			
V. Balance Primario (Superávit o Déficit) (V= III - IV)	-	187,818,451.00	209,878,697.00

Concepto	Estimado	Devengado	Pagado ³
A. Financiamiento	0	0	0
B. Amortización de la deuda			
C. Endeudamiento ó desendeudamiento (C = A - B)	0	0	0

1 Los Ingresos que se presentan son los ingresos presupuestario totales sin incluir los ingresos por financiamientos. Los Ingresos del Gobierno de la Entidad Federativa corresponden a los del Poder Ejecutivo, Legislativo Judicial y Autónomos

2 Los egresos que se presentan son los egresos presupuestarios totales sin incluir los egresos por amortización. Los egresos del Gobierno de la Entidad Federativa corresponden a los del Poder Ejecutivo, Legislativo, Judicial y Órganos Autónomos

3 Para Ingresos se reportan los ingresos recaudados; para egresos se reportan los egresos pagados

SALUD DE TLAXCALA

Información Programática

SECTOR PARAESTATAL

Cuenta Pública 2016
Salud de Tlaxcala
Gasto por Categoría Programática
Del 1 de enero al 30 de Septiembre 2016

Concepto	Egresos					Subejercicio 6 = (3 - 4)
	Aprobado	Ampliaciones/ (Reducciones)	Modificado	Devengado	Pagado	
	1	2	3 = (1 + 2)	4	5	
Programas	1,022,739,408	645,399,061	1,668,138,469	1,480,320,017	1,458,259,770	187,818,451
Subsidios: Sector Social y Privado o Entidades Federativas y Municipios						
Sujetos a Reglas de Operación						
Otros Subsidios						
Desempeño de las Funciones	1,022,739,408	645,399,061	1,668,138,469	1,480,320,017	1,458,259,770	187,818,451
Prestación de Servicios Públicos	1,022,739,408	645,399,061	1,668,138,469	1,480,320,017	1,458,259,770	187,818,451
Provisión de Bienes Públicos						
Planeación, seguimiento y evaluación de políticas públicas						
Promoción y fomento						
Regulación y supervisión						
Funciones de las Fuerzas Armadas (Únicamente Gobierno Federal)						
Específicos						
Proyectos de Inversión						
Administrativos y de Apoyo						
Apoyo al proceso presupuestario y para mejorar la eficiencia institucional						
Apoyo a la función pública y al mejoramiento de la gestión						
Operaciones ajenas						
Compromisos						
Obligaciones de cumplimiento de resolución jurisdiccional						
Desastres Naturales						
Obligaciones						
Pensiones y jubilaciones						
Aportaciones a la seguridad social						
Aportaciones a fondos de estabilización						
Aportaciones a fondos de inversión y reestructura de pensiones						
Programas de Gasto Federalizado (Gobierno Federal)						
Gasto Federalizado						
Participaciones a entidades federativas y municipios						
Costo financiero, deuda o apoyos a deudores y ahorradores de la banca						
Adeudos de ejercicios fiscales anteriores						
Total del Gasto	1,022,739,408	645,399,061	1,668,138,469	1,480,320,017	1,458,259,770	187,818,451

Programas y Proyectos de Inversión

No se tuvieron durante el ejercicio 2016 Programas y Proyectos de Inversión

SECTOR PARAESTATAL



GOBIERNO DEL ESTADO DE TLAXCALA
SECRETARÍA DE PLANEACIÓN Y FINANZAS
REPORTE DE VARIABLE



ESTRUCTURA PROGRAMÁTICA

DEPENDENCIA: 16-O.P.D SALUD DE TLAXCALA **TIPO DE INDICADOR:** DE GESTIÓN

PROYECTO: 29-AGUA LIMPIA **DIMENSIÓN QUE ATIENDE:** EFICACIA

OBJETIVOS: 377-AGUA DE LOS SISTEMAS FORMALES DE ABASTECIMIENTO DESINFECTADA. **UNIDAD DE MEDIDA:** PORCENTAJE

INDICADOR: 278-PORCENTAJE DE ABASTECIMIENTO A CENTROS DE ACOPIO DE HIPOCLORITO DE SÓDIO.

MEDIO DE VERIFICACIÓN: [HTTP://WWW.SALUDTLAX.GOB.MX/INDEX.PHP/MSTRANSPIRENCIA](http://www.saludtlax.gob.mx/index.php/mstransparencia)

	ENE	FEB	MAR	ABR	MAY	JUN	JUL	AGO	SEP	OCT	NOV	DIC
PROGRAMADO	0.00	0.00	30.00	0.00	0.00	30.00	0.00	0.00	30.00	0.00	0.00	30.00
ALCANZADO	0.00	0.00	33.00	0.00	0.00	36.00	0.00	0.00	28.00	0.00	0.00	0.00
% DE AVANCE	0.00	0.00	110.00	0.00	0.00	120.00	0.00	0.00	93.33	0.00	0.00	0.00

ELABORÓ	RESPONSABLE DEL PROYECTO	AUTORIZÓ
 C.P. LUZ MARÍA PORTILLO GARCÍA DIRECTORA ADMINISTRATIVA	 ING. HUGO MONTIEL ROBLES DIRECTOR DE EVIDENCIA Y MANEJO DE RIESGOS SANITARIOS DE LA COEPRIST	 DR. ALEJANDRO GUARNEROS CHUMACERO DIRECTOR GENERAL

29/09/2016

Página 1 de 1



GOBIERNO DEL ESTADO DE TLAXCALA
 SECRETARÍA DE PLANEACIÓN Y FINANZAS
 FICHA DE AVANCE DE INDICADOR



ESTRUCTURA ADMINISTRATIVA Y PROGRAMÁTICA

DEPENDENCIA: 16. O.P.D SALUD DE TLAXCALA

PROYECTO: 29 / OT. AGUA LIMPIA

OBJETIVO: 377. AGUA DE LOS SISTEMAS FORMALES DE ABASTECIMIENTO DESINFECTADA.

INDICADOR: 278. PORCENTAJE DE ABASTECIMIENTO A CENTROS DE ACOPIO DE HIPOCLORITO DE SÓDIO.

TIPO DE INDICADOR: DE GESTIÓN

DIMENSIÓN QUE ATIENDE: EFICACIA

FRECUENCIA DEL INDICADOR: TRIMESTRAL

UNIDAD DE MEDIDA: PORCENTAJE

MÉTODO DE CÁLCULO

(NÚMERO DE CENTROS DE ACOPIO ABASTECIDOS/NÚMERO DE CENTROS DE ACOPIO PROGRAMADOS PARA ABASTECER)*100

ESTRUCTURA DEL INDICADOR

TIPO	ELEMENTO	DESCRIPCIÓN	VALOR	UNIDAD DE MEDIDA
VARIABLE	NCAA	NÚMERO DE CENTROS DE ACOPIO ABASTECIDOS	28.00	CENTRO
CONSTANTE	NCAPA	NÚMERO DE CENTROS DE ACOPIO PROGRAMADOS PARA ABASTECER	120.00	CENTRO

	ENE	FEB	MAR	ABR	MAY	JUN	JUL	AGO	SEP	OCT	NOV	DIC
PROGRAMADO	0.00	0.00	25.00	0.00	0.00	25.00	0.00	0.00	25.00	0.00	0.00	25.00
EVALUADO	0.00	0.00	27.50	0.00	0.00	30.00	0.00	0.00	23.33	0.00	0.00	0.00

SECTOR PARAESTATAL



GOBIERNO DEL ESTADO DE TLAXCALA
 SECRETARÍA DE PLANEACIÓN Y FINANZAS
 FICHA DE AVANCE DE INDICADOR



ESTRUCTURA ADMINISTRATIVA Y PROGRAMÁTICA

DEPENDENCIA: 16. O.P.D SALUD DE TLAXCALA
 PROYECTO: 29 / OT. AGUA LIMPIA

TIPO DE INDICADOR: DE GESTIÓN
 DIMENSIÓN QUE ATIENDE: EFICACIA

COMPORTAMIENTO DEL INDICADOR



ELABORÓ	RESPONSABLE DEL PROYECTO	AUTORIZÓ
C.P. LUZ MARÍA PORTILLO GARCÍA DIRECTORA ADMINISTRATIVA	ING. HUGO MONTIEL ROBLES DIRECTOR DE EVIDENCIA Y MANEJO DE RIESGOS SANITARIOS DE LA COEPRIST	DR. ALEJANDRO GUARNEROS CHUMACERO DIRECTOR GENERAL

29/09/2016

Página 2 de 2



GOBIERNO DEL ESTADO DE TLAXCALA
 SECRETARÍA DE PLANEACIÓN Y FINANZAS
 REPORTE DE VARIABLE



ESTRUCTURA PROGRAMÁTICA

DEPENDENCIA: 16-O.P.D SALUD DE TLAXCALA TIPO DE INDICADOR: DE GESTIÓN
 PROYECTO: 29-AGUA LIMPIA DIMENSIÓN QUE ATIENDE: EFICACIA
 OBJETIVOS: 379-SUMINISTRACIÓN OPORTUNA DE HIPOCLORITO DE SODIO A LOS DIEZ CENTROS DE ACOPIO DEL ESTADO. UNIDAD DE MEDIDA: PORCENTAJE
 INDICADOR: 281-PORCENTAJE DE SUMINISTRO DE HIPOCLORITO DE SODIO.
 MEDIO DE VERIFICACIÓN: [HTTP://WWW.SALUDTLAX.GOB.MX/INDEX.PHP/MSTRANSARENCIA](http://www.saludtlax.gob.mx/index.php/mstransparencia)

	ENE	FEB	MAR	ABR	MAY	JUN	JUL	AGO	SEP	OCT	NOV	DIC
PROGRAMADO	0.00	0.00	250,000.00	0.00	0.00	270,000.00	0.00	0.00	260,000.00	0.00	0.00	230,000.00
ALCANZADO	0.00	0.00	223,280.00	0.00	0.00	271,060.00	0.00	0.00	254,850.00	0.00	0.00	0.00
% DE AVANCE	0.00	0.00	89.31	0.00	0.00	100.39	0.00	0.00	98.02	0.00	0.00	0.00

ELABORÓ	RESPONSABLE DEL PROYECTO	AUTORIZÓ
C.P. LUZ MARÍA PORTILLO GARCÍA DIRECTORA ADMINISTRATIVA	ING. HUBO MONTIEL ROBLES DIRECTOR DE EVIDENCIA Y MANEJO DE RIESGOS SANITARIOS DE LA COEPRIST	DR. ALEJANDRO GUARNEROS CHUMACERO DIRECTOR GENERAL

29/09/2016

Página 1 de 1

SECTOR PARAESTATAL



GOBIERNO DEL ESTADO DE TLAXCALA
SECRETARÍA DE PLANEACIÓN Y FINANZAS
FICHA DE AVANCE DE INDICADOR



ESTRUCTURA ADMINISTRATIVA Y PROGRAMÁTICA

DEPENDENCIA: 16. O.P.D SALUD DE TLAXCALA	TIPO DE INDICADOR: DE GESTIÓN
PROYECTO: 29 / OT. AGUA LIMPIA	DIMENSIÓN QUE ATIENDE: EFICACIA
OBJETIVO: 379. SUMINISTRACIÓN OPORTUNA DE HIPOCLORITO DE SODIO A LOS DIEZ CENTROS DE ACOPIO DEL ESTADO.	FRECUENCIA DEL INDICADOR: TRIMESTRAL
INDICADOR: 281. PORCENTAJE DE SUMINISTRO DE HIPOCLORITO DE SODIO.	UNIDAD DE MEDIDA: PORCENTAJE

MÉTODO DE CÁLCULO

(KILOGRAMOS DE HIPOCLORITO DE SODIO SUMINISTRADOS/KILOGRAMOS DE HIPOCLORITO DE SODIO PROGRAMADOS)*100

ESTRUCTURA DEL INDICADOR

TIPO	ELEMENTO	DESCRIPCIÓN	VALOR	UNIDAD DE MEDIDA
VARIABLE	KHSS	KILOGRAMOS DE HIPOCLORITO DE SODIO SUMINISTRADOS	254,850.00	KILOGRAMO
CONSTANTE	KHSP	KILOGRAMOS DE HIPOCLORITO DE SODIO PROGRAMADOS	1,010,000.00	KILOGRAMO

	ENE	FEB	MAR	ABR	MAY	JUN	JUL	AGO	SEP	OCT	NOV	DIC
PROGRAMADO	0.00	0.00	24.75	0.00	0.00	26.73	0.00	0.00	25.74	0.00	0.00	22.78
EVALUADO	0.00	0.00	22.11	0.00	0.00	26.84	0.00	0.00	25.23	0.00	0.00	0.00



GOBIERNO DEL ESTADO DE TLAXCALA
 SECRETARÍA DE PLANEACIÓN Y FINANZAS
 FICHA DE AVANCE DE INDICADOR



ESTRUCTURA ADMINISTRATIVA Y PROGRAMÁTICA

DEPENDENCIA: 16. O.P.D SALUD DE TLAXCALA

TIPO DE INDICADOR: DE GESTIÓN

PROYECTO: 29 / OT. AGUA LIMPIA

DIMENSION QUE ATIENDE: EFICACIA

COMPORTAMIENTO DEL INDICADOR



ELABORÓ	RESPONSABLE DEL PROYECTO	AUTORIZÓ
 G.P. LUZ MARÍA PORTILLO GARCÍA DIRECTORA ADMINISTRATIVA	 ING. HUGO MONTIEL ROBLES DIRECTOR DE EVIDENCIA Y MANEJO DE RIESGOS SANITARIOS DE LA COEPRIST	 DR. ALEJANDRO GUARNEROS CHUMACERO DIRECTOR GENERAL

29/09/2016

Página 2 de 2

SECTOR PARAESTATAL



GOBIERNO DEL ESTADO DE TLAXCALA SECRETARÍA DE PLANEACIÓN Y FINANZAS REPORTE DE VARIABLE



ESTRUCTURA PROGRAMÁTICA

DEPENDENCIA: 16-O.P.D SALUD DE TLAXCALA **TIPO DE INDICADOR:** DE GESTIÓN
PROYECTO: 7-ATENCIÓN MEDICA INTEGRAL **DIMENSIÓN QUE ATIENDE:** EFICACIA
OBJETIVOS: 209-CONTROL METABÓLICO DE LOS PACIENTES CON CASOS DE DIABETES MELLITUS EN TRATAMIENTO MEJORADO. **UNIDAD DE MEDIDA:** PORCENTAJE
INDICADOR: 119-PORCENTAJE DE CASOS CONTROLADOS DE DIABETES MELLITUS.
MEDIO DE VERIFICACIÓN: [HTTP://WWW.DGIS.SALUD.GOB.MX/CONTENIDOS/BASESDEDATOS/BDC_SERVICIOSIS.HTML](http://www.dgis.salud.gob.mx/contenidos/basededatos/bdc_serviciosis.html)[HTTP://WWW.CONAPO.GOB.MX](http://www.conapo.gob.mx)

	ENE	FEB	MAR	ABR	MAY	JUN	JUL	AGO	SEP	OCT	NOV	DIC
PROGRAMADO	0.00	0.00	7,352.00	0.00	0.00	7,352.00	0.00	0.00	7,352.00	0.00	0.00	7,352.00
ALCANZADO	0.00	0.00	7,294.00	0.00	0.00	4,197.00	0.00	0.00	5,072.00	0.00	0.00	0.00
% DE AVANCE	0.00	0.00	99.21	0.00	0.00	57.09	0.00	0.00	68.99	0.00	0.00	0.00

ELABORÓ	RESPONSABLE DEL PROYECTO	AUTORIZÓ
 C.P. LUZ MARÍA PORTILLO GARCÍA DIRECTORA ADMINISTRATIVA	 DR. EFRAIM SAMUEL ORRICO TORRES DIRECTOR DE SERVICIOS DE SALUD	 DR. ALEJANDRO GUARNEROS CHUMACERO DIRECTOR GENERAL

28/09/2016

Página 1 de 1



GOBIERNO DEL ESTADO DE TLAXCALA
 SECRETARÍA DE PLANEACIÓN Y FINANZAS
 FICHA DE AVANCE DE INDICADOR



ESTRUCTURA ADMINISTRATIVA Y PROGRAMÁTICA

DEPENDENCIA: 16. O.P.D SALUD DE TLAXCALA
 PROYECTO: 7 / 07. ATENCIÓN MEDICA INTEGRAL
 OBJETIVO: 209. CONTROL METABÓLICO DE LOS PACIENTES CON CASOS DE DIABETES MELLITUS EN TRATAMIENTO MEJORADO.
 INDICADOR: 119. PORCENTAJE DE CASOS CONTROLADOS DE DIABETES MELLITUS.

TIPO DE INDICADOR: DE GESTIÓN
 DIMENSIÓN QUE ATIENDE: EFICACIA
 FRECUENCIA DEL INDICADOR: TRIMESTRAL
 UNIDAD DE MEDIDA: PORCENTAJE

MÉTODO DE CÁLCULO

(CASOS EN CONTROL DE DIABETES MELLITUS/CASOS EN TRATAMIENTO DE DIABETES MELLITUS)*100

ESTRUCTURA DEL INDICADOR

TIPO	ELEMENTO	DESCRIPCIÓN	VALOR	UNIDAD DE MEDIDA
VARIABLE	CCDM	CASOS EN CONTROL DE DIABETES MELLITUS	5,072.00	CASO
CONSTANTE	CASTRADM	CASOS EN TRATAMIENTO DE DIABETES MELLITUS	14,704.00	CONSULTA

	ENE	FEB	MAR	ABR	MAY	JUN	JUL	AGO	SEP	OCT	NOV	DIC
PROGRAMADO	0.00	0.00	50.00	0.00	0.00	50.00	0.00	0.00	50.00	0.00	0.00	50.00
EVALUADO	0.00	0.00	49.61	0.00	0.00	28.54	0.00	0.00	34.48	0.00	0.00	0.00


SECTOR PARAESTATAL



GOBIERNO DEL ESTADO DE TLAXCALA
SECRETARÍA DE PLANEACIÓN Y FINANZAS
FICHA DE AVANCE DE INDICADOR



ESTRUCTURA ADMINISTRATIVA Y PROGRAMÁTICA
 DEPENDENCIA: 16. O.P.D SALUD DE TLAXCALA
 TIPO DE INDICADOR: DE GESTIÓN
 PROYECTO: 7 / 07. ATENCIÓN MEDICA INTEGRAL
 DIMENSION QUE ATIENDE: EFICACIA



ELABORÓ	RESPONSABLE DEL PROYECTO	AUTORIZÓ
C.P. LUZ MARÍA PORTILLO GARCÍA DIRECTORA ADMINISTRATIVA	DR. EFREN SAMUEL ORRICO TORRES DIRECTOR DE SERVICIOS DE SALUD	DR. ALEJANDRO BLANCO RIVEROS CHUMACERO DIRECTOR GENERAL

28/09/2016

Página 2 de 2



GOBIERNO DEL ESTADO DE TLAXCALA
 SECRETARÍA DE PLANEACIÓN Y FINANZAS
 REPORTE DE VARIABLE



ESTRUCTURA PROGRAMÁTICA

DEPENDENCIA: 16-O.P.D SALUD DE TLAXCALA
 TIPO DE INDICADOR: DE GESTIÓN
 PROYECTO: 7-ATENCIÓN MEDICA INTEGRAL
 DIMENSIÓN QUE ATIENDE: EFICACIA
 OBJETIVOS: 206- ATENCIÓN A LA MUJER EMBARAZADA MEJORADA.
 UNIDAD DE MEDIDA: PORCENTAJE
 INDICADOR: 112-PORCENTAJE DE PARTOS ATENDIDOS EN UNIDADES MÉDICAS.
 MEDIO DE VERIFICACIÓN: [HTTP://WWW.DGIS.SALUD.GOB.MX/CONTENIDOS/BASESDEDATOS/BDC_NACIMIENTOS.HTML](http://www.dgis.salud.gob.mx/contenidos/basesdedatos/bdc_nacimientos.html)

	ENE	FEB	MAR	ABR	MAY	JUN	JUL	AGO	SEP	OCT	NOV	DIC
PROGRAMADO	0.00	0.00	5,989.00	0.00	0.00	5,989.00	0.00	0.00	5,989.00	0.00	0.00	5,989.00
ALCANZADO	0.00	0.00	5,807.00	0.00	0.00	5,744.00	0.00	0.00	5,878.00	0.00	0.00	0.00
% DE AVANCE	0.00	0.00	96.96	0.00	0.00	95.91	0.00	0.00	98.15	0.00	0.00	0.00

ELABORÓ	RESPONSABLE DEL PROYECTO	AUTORIZÓ
C.P. LUZ MARÍA FORTILLO GARCÍA DIRECTORA ADMINISTRATIVA	DR. EFREN SAMUEL ORRICO TORRES DIRECTOR DE SERVICIOS DE SALUD	DR. ALEJANDRO GUERREROS CHUMACERO DIRECTOR GENERAL

28/09/2016

Página 1 de 1

SECTOR PARAESTATAL



GOBIERNO DEL ESTADO DE TLAXCALA
SECRETARÍA DE PLANEACIÓN Y FINANZAS
FICHA DE AVANCE DE INDICADOR



ESTRUCTURA ADMINISTRATIVA Y PROGRAMÁTICA	
DEPENDENCIA: 16. O.P.D SALUD DE TLAXCALA	TIPO DE INDICADOR: DE GESTIÓN
PROYECTO: 7 / 07. ATENCIÓN MEDICA INTEGRAL	DIMENSION QUE ATIENDE: EFICACIA
OBJETIVO: 206. ATENCIÓN A LA MUJER EMBARAZADA MEJORADA.	FRECUENCIA DEL INDICADOR: TRIMESTRAL
INDICADOR: 112. PORCENTAJE DE PARTOS ATENDIDOS EN UNIDADES MÉDICAS.	UNIDAD DE MEDIDA: PORCENTAJE

MÉTODO DE CÁLCULO
(NÚMERO DE NACIMIENTOS ATENDIDOS EN UNIDADES MÉDICAS/NÚMERO DE NACIMIENTOS ESPERADOS EN UNIDADES MÉDICAS)*100

ESTRUCTURA DEL INDICADOR				
TIPO	ELEMENTO	DESCRIPCIÓN	VALOR	UNIDAD DE MEDIDA
VARIABLE	NNAUM	NÚMERO DE NACIMIENTOS ATENDIDOS EN UNIDADES MÉDICAS	5,878.00	NACIMIENTO
CONSTANTE	NNEUM	NÚMERO DE NACIMIENTOS ESPERADOS EN UNIDADES MÉDICAS	6,304.00	NACIMIENTO

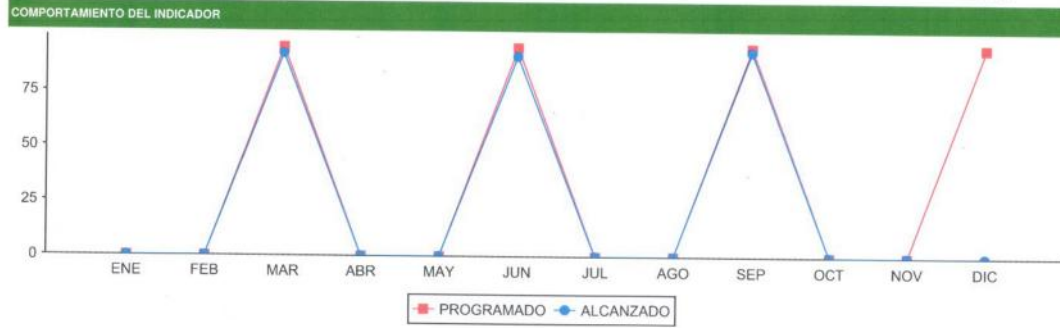
	ENE	FEB	MAR	ABR	MAY	JUN	JUL	AGO	SEP	OCT	NOV	DIC
PROGRAMADO	0.00	0.00	95.00	0.00	0.00	95.00	0.00	0.00	95.00	0.00	0.00	95.00
EVALUADO	0.00	0.00	92.12	0.00	0.00	91.12	0.00	0.00	93.24	0.00	0.00	0.00



GOBIERNO DEL ESTADO DE TLAXCALA
 SECRETARÍA DE PLANEACIÓN Y FINANZAS
 FICHA DE AVANCE DE INDICADOR



ESTRUCTURA ADMINISTRATIVA Y PROGRAMÁTICA
 DEPENDENCIA: 16. O.P.D SALUD DE TLAXCALA
 TIPO DE INDICADOR: DE GESTIÓN
 PROYECTO: 7/07. ATENCIÓN MEDICA INTEGRAL
 DIMENSION QUE ATIENDE: EFICACIA



ELABORÓ	RESPONSABLE DEL PROYECTO	AUTORIZÓ
C.P. LUZ MARÍA PORTILLO GARCÍA DIRECTORA ADMINISTRATIVA	DR. EFREN SAMUEL ORRICO TORRES DIRECTOR DE SERVICIOS DE SALUD	DR. ALEJANDRO GUARNEROS BRUMACERO DIRECTOR GENERAL

28/09/2016

Página 2 de 2

SECTOR PARAESTATAL



GOBIERNO DEL ESTADO DE TLAXCALA SECRETARÍA DE PLANEACIÓN Y FINANZAS REPORTE DE VARIABLE



ESTRUCTURA PROGRAMÁTICA

DEPENDENCIA: 16-O.P.D SALUD DE TLAXCALA
PROYECTO: 7-ATENCIÓN MEDICA INTEGRAL
OBJETIVOS: 230-DETECCIÓN OPORTUNA DE DIABETES MELLITUS.
INDICADOR: 145-PORCENTAJE DE PACIENTES MAYORES DE 20 AÑOS DETECTADOS CON DIABETES MELLITUS.
MEDIO DE VERIFICACIÓN: [HTTP://WWW.DGIS.SALUD.GOB.MX/CONTENIDOS/BASEDEDATOS/BDC_SERVICIOS.HTML](http://www.dgis.salud.gob.mx/contenidos/basededatos/bdc_servicios.html)

TIPO DE INDICADOR: ESTRATÉGICO
DIMENSIÓN QUE ATIENDE: EFICACIA
UNIDAD DE MEDIDA: PORCENTAJE

	ENE	FEB	MAR	ABR	MAY	JUN	JUL	AGO	SEP	OCT	NOV	DIC
PROGRAMADO	0.00	0.00	44,170.00	0.00	0.00	44,170.00	0.00	0.00	44,170.00	0.00	0.00	44,170.00
ALCANZADO	0.00	0.00	36,802.00	0.00	0.00	61,925.00	0.00	0.00	30,260.00	0.00	0.00	0.00
% DE AVANCE	0.00	0.00	83.32	0.00	0.00	140.20	0.00	0.00	68.51	0.00	0.00	0.00

ELABORÓ	RESPONSABLE DEL PROYECTO	AUTORIZÓ
C.P. LUZ MARÍA PORTILLO GARCÍA DIRECTORA ADMINISTRATIVA	DR. EFREN SAMUEL ORRICO TORRES DIRECTOR DE SERVICIOS DE SALUD	DR. ALEJANDRO GUERRERO CHIMACERO DIRECTOR GENERAL

28/09/2016

Página 1 de 1



GOBIERNO DEL ESTADO DE TLAXCALA
 SECRETARÍA DE PLANEACIÓN Y FINANZAS
 FICHA DE AVANCE DE INDICADOR



ESTRUCTURA ADMINISTRATIVA Y PROGRAMÁTICA

DEPENDENCIA: 16. O.P.D SALUD DE TLAXCALA
PROYECTO: 7 / 07. ATENCIÓN MEDICA INTEGRAL
OBJETIVO: 230. DETECCIÓN OPORTUNA DE DIABETES MELLITUS.
INDICADOR: 145. PORCENTAJE DE PACIENTES MAYORES DE 20 AÑOS DETECTADOS CON DIABETES MELLITUS.

TIPO DE INDICADOR: ESTRATÉGICO
DIMENSIÓN QUE ATIENDE: EFICACIA
FRECUENCIA DEL INDICADOR: TRIMESTRAL
UNIDAD DE MEDIDA: PORCENTAJE

MÉTODO DE CÁLCULO
 (NÚMERO DE PACIENTES MAYORES DE 20 AÑOS DETECTADOS CON DIABETES MELLITUS/NÚMERO DE PACIENTES MAYORES DE 20 AÑOS PROGRAMADOS PARA DETECCIÓN DE DIABETES MELLITUS)*100

ESTRUCTURA DEL INDICADOR

TIPO	ELEMENTO	DESCRIPCIÓN	VALOR	UNIDAD DE MEDIDA
VARIABLE	NPM20DD	NÚMERO DE PACIENTES MAYORES DE 20 AÑOS DETECTADOS CON DIABETES MELLITUS	30,260.00	PERSONA
CONSTANTE	NPM20PDD	NÚMERO DE PACIENTES MAYORES DE 20 AÑOS PROGRAMADOS PARA DETECCIÓN DE DIABETES MELLITUS	176,680.00	PERSONA

	ENE	FEB	MAR	ABR	MAY	JUN	JUL	AGO	SEP	OCT	NOV	DIC
PROGRAMADO	0.00	0.00	25.00	0.00	0.00	25.00	0.00	0.00	25.00	0.00	0.00	25.00
EVALUADO	0.00	0.00	20.83	0.00	0.00	35.05	0.00	0.00	17.13	0.00	0.00	0.00

SECTOR PARAESTATAL



GOBIERNO DEL ESTADO DE TLAXCALA
SECRETARÍA DE PLANEACIÓN Y FINANZAS
FICHA DE AVANCE DE INDICADOR



ESTRUCTURA ADMINISTRATIVA Y PROGRAMÁTICA
 DEPENDENCIA: 16. O.P.D SALUD DE TLAXCALA
 TIPO DE INDICADOR: ESTRATÉGICO
 PROYECTO: 7 / 07. ATENCIÓN MEDICA INTEGRAL
 DIMENSIÓN QUE ATIENDE: EFICACIA

COMPORTAMIENTO DEL INDICADOR



ELABORÓ	RESPONSABLE DEL PROYECTO	AUTO R/C
C.P. LUZ MARÍA PORTILLO GARCÍA DIRECTORA ADMINISTRATIVA	DR. EGBER SAMUEL ORRICO TORRES DIRECTOR DE SERVICIOS DE SALUD	DR. ALEJANDRO GUARNEROS CHUMACERO DIRECTOR GENERAL

28/09/2016

Página 2 de 2



GOBIERNO DEL ESTADO DE TLAXCALA
 SECRETARÍA DE PLANEACIÓN Y FINANZAS
 REPORTE DE VARIABLE



ESTRUCTURA PROGRAMÁTICA

DEPENDENCIA: 16-O.P.D SALUD DE TLAXCALA TIPO DE INDICADOR: DE GESTIÓN
 PROYECTO: 7-ATENCIÓN MEDICA INTEGRAL DIMENSIÓN QUE ATIENDE: EFICIENCIA
 OBJETIVOS: 235-ATENCIÓN DE LA POBLACIÓN DEL SEGURO POPULAR. UNIDAD DE MEDIDA: PROMEDIO
 INDICADOR: 148-PROMEDIO DE CONSULTAS POR CONSULTORIO.
 MEDIO DE VERIFICACIÓN: [HTTP://WWW.DGIS.SALUD.GOB.MX/CONTENIDOS/BASEDEDATOS/BDC_SERVICIOSIS.HTML](http://www.dgis.salud.gob.mx/contenidos/basededatos/bdc_serviciosis.html)[HTTP://WWW.DGIS.SALUD.GOB.](http://www.dgis.salud.gob.mx)

	ENE	FEB	MAR	ABR	MAY	JUN	JUL	AGO	SEP	OCT	NOV	DIC
PROGRAMADO	0.00	0.00	1,134.00	0.00	0.00	1,134.00	0.00	0.00	1,134.00	0.00	0.00	1,134.00
ALCANZADO	0.00	0.00	1,138.85	0.00	0.00	1,139.55	0.00	0.00	1,052.19	0.00	0.00	0.00
% DE AVANCE	0.00	0.00	100.43	0.00	0.00	100.49	0.00	0.00	92.79	0.00	0.00	0.00

ELABORÓ	RESPONSABLE DEL PROYECTO	AUTORIZÓ
C.P. LUZ MARÍA PORTILLO GARCÍA DIRECTORA ADMINISTRATIVA	DR. EFRÉN SAMUEL ORRICO TORRES DIRECTOR DE SERVICIOS DE SALUD	DR. ALEJANDRO GUARNEROS CHUMACERO DIRECTOR GENERAL

28/09/2016

Página 1 de 1

SECTOR PARAESTATAL



GOBIERNO DEL ESTADO DE TLAXCALA
SECRETARÍA DE PLANEACIÓN Y FINANZAS
FICHA DE AVANCE DE INDICADOR



ESTRUCTURA ADMINISTRATIVA Y PROGRAMÁTICA

DEPENDENCIA: 16. O.P.D SALUD DE TLAXCALA	TIPO DE INDICADOR: DE GESTIÓN
PROYECTO: 7 / 07. ATENCIÓN MEDICA INTEGRAL	DIMENSIÓN QUE ATIENDE: EFICIENCIA
OBJETIVO: 235. ATENCIÓN DE LA POBLACIÓN DEL SEGURO POPULAR.	FRECUENCIA DEL INDICADOR: TRIMESTRAL
INDICADOR: 148. PROMEDIO DE CONSULTAS POR CONSULTORIO.	UNIDAD DE MEDIDA: PROMEDIO

MÉTODO DE CÁLCULO

(NÚMERO DE CONSULTAS POR CONSULTORIO EN EL TRIMESTRE/NÚMERO DE DIAS HÁBILES EN EL TRIMESTRE)

ESTRUCTURA DEL INDICADOR

TIPO	ELEMENTO	DESCRIPCIÓN	VALOR	UNIDAD DE MEDIDA
VARIABLE	NCXCTRM	NÚMERO DE CONSULTAS POR CONSULTORIO EN EL TRIMESTRE	1,052.19	CONSULTA
CONSTANTE	NDHTRIM	NÚMERO DE DIAS HÁBILES EN EL TRIMESTRE	63.00	DÍA

	ENE	FEB	MAR	ABR	MAY	JUN	JUL	AGO	SEP	OCT	NOV	DIC
PROGRAMADO	0.00	0.00	18.00	0.00	0.00	18.00	0.00	0.00	18.00	0.00	0.00	18.00
EVALUADO	0.00	0.00	18.00	0.00	0.00	18.00	0.00	0.00	16.70	0.00	0.00	0.00



GOBIERNO DEL ESTADO DE TLAXCALA
 SECRETARÍA DE PLANEACIÓN Y FINANZAS
 FICHA DE AVANCE DE INDICADOR



ESTRUCTURA ADMINISTRATIVA Y PROGRAMÁTICA

DEPENDENCIA: 16. O.P.D SALUD DE TLAXCALA

TIPO DE INDICADOR: DE GESTIÓN

PROYECTO: 7/07. ATENCIÓN MÉDICA INTEGRAL

DIMENSIÓN QUE ATIENDE: EFICIENCIA

COMPORTAMIENTO DEL INDICADOR



ELABORÓ	RESPONSABLE DEL PROYECTO	AUTORIZÓ
C.P. LUZ MARÍA PORTILLO GARCÍA DIRECTORA ADMINISTRATIVA	DR. EFREN SAMUEL ORRICO TORRES DIRECTOR DE SERVICIOS DE SALUD	DR. AMELIANO GUERRERO CHUMACERO DIRECTOR GENERAL

26/09/2016

Página 2 de 2

SECTOR PARAESTATAL



GOBIERNO DEL ESTADO DE TLAXCALA SECRETARÍA DE PLANEACIÓN Y FINANZAS REPORTE DE VARIABLE



ESTRUCTURA PROGRAMÁTICA

DEPENDENCIA: 16-O.P.D SALUD DE TLAXCALA **TIPO DE INDICADOR:** DE GESTIÓN
PROYECTO: 7-ATENCIÓN MEDICA INTEGRAL **DIMENSIÓN QUE ATIENDE:** EFICIENCIA
OBJETIVOS: 235-ATENCIÓN DE LA POBLACIÓN DEL SEGURO POPULAR. **UNIDAD DE MEDIDA:** PORCENTAJE
INDICADOR: 151-PORCENTAJE DE OCUPACIÓN HOSPITALARIA.
MEDIO DE VERIFICACIÓN: [HTTP://WWW.DGIS.SALUD.GOB.MX/CONTENIDOS/BASESDEDATOS/BDC_SERVICIOSISS.HTML](http://www.dgis.salud.gob.mx/contenidos/basesdedatos/bdc_serviciosiss.html)[HTTP://WWW.DGIS.SALUD.GOB.MX](http://www.dgis.salud.gob.mx)

	ENE	FEB	MAR	ABR	MAY	JUN	JUL	AGO	SEP	OCT	NOV	DIC
PROGRAMADO	0.00	0.00	32,130.00	0.00	0.00	32,130.00	0.00	0.00	32,130.00	0.00	0.00	32,130.00
ALCANZADO	0.00	0.00	30,937.00	0.00	0.00	30,960.00	0.00	0.00	29,440.00	0.00	0.00	0.00
% DE AVANCE	0.00	0.00	96.29	0.00	0.00	96.36	0.00	0.00	91.63	0.00	0.00	0.00

ELABORO	RESPONSABLE DEL PROYECTO	AUTORIZO
 C.P. LUZ MARÍA PORTILLO GARCÍA DIRECTORA ADMINISTRATIVA	 DR. EFREN SAMUEL ORRICO TORRES DIRECTOR DE SERVICIOS DE SALUD	 DR. ALEJANDRO GUZMÁN CHUMACERO DIRECTOR GENERAL

28/09/2016

Página 1 de 1



GOBIERNO DEL ESTADO DE TLAXCALA
 SECRETARÍA DE PLANEACIÓN Y FINANZAS
 FICHA DE AVANCE DE INDICADOR



ESTRUCTURA ADMINISTRATIVA Y PROGRAMÁTICA

DEPENDENCIA: 16. O.P.D SALUD DE TLAXCALA
 TIPO DE INDICADOR: DE GESTIÓN
 PROYECTO: 7 / 07. ATENCIÓN MEDICA INTEGRAL
 DIMENSIÓN QUE ATIENDE: EFICIENCIA
 OBJETIVO: 235. ATENCIÓN DE LA POBLACIÓN DEL SEGURO POPULAR.
 FRECUENCIA DEL INDICADOR: TRIMESTRAL
 INDICADOR: 151. PORCENTAJE DE OCUPACIÓN HOSPITALARIA.
 UNIDAD DE MEDIDA: PORCENTAJE

METODO DE CÁLCULO

(DÍAS PACIENTE*100)/CAMAS CENSABLES DISPONIBLES

ESTRUCTURA DEL INDICADOR

TIPO	ELEMENTO	DESCRIPCIÓN	VALOR	UNIDAD DE MEDIDA
VARIABLE	DP	DÍAS PACIENTE	29,440.00	DÍA
CONSTANTE	CCD	CAMAS CENSABLES DISPONIBLES	37,800.00	CAMA

	ENE	FEB	MAR	ABR	MAY	JUN	JUL	AGO	SEP	OCT	NOV	DIC
PROGRAMADO	0.00	0.00	85.00	0.00	0.00	85.00	0.00	0.00	85.00	0.00	0.00	85.00
EVALUADO	0.00	0.00	81.84	0.00	0.00	81.90	0.00	0.00	77.88	0.00	0.00	0.00

SECTOR PARAESTATAL



GOBIERNO DEL ESTADO DE TLAXCALA SECRETARÍA DE PLANEACIÓN Y FINANZAS FICHA DE AVANCE DE INDICADOR



ESTRUCTURA ADMINISTRATIVA Y PROGRAMÁTICA

DEPENDENCIA: 16. O.P.D. SALUD DE TLAXCALA

TIPO DE INDICADOR: DE GESTIÓN

PROYECTO: 7 / 07. ATENCIÓN MÉDICA INTEGRAL

DIMENSIÓN QUE ATIENDE: EFICIENCIA

COMPORTAMIENTO DEL INDICADOR



LABORÓ	RESPONSABLE DEL PROYECTO	AUTORIZÓ
C.P. LUZMARÍA PORTILLO GARCÍA DIRECTORA ADMINISTRATIVA	DR. EFREN SAMUEL ORRICO TORRES DIRECTOR DE SERVICIOS DE SALUD	DR. ALEJANDRO ALFONSO CHUMACERO DIRECTOR GENERAL

28/09/2016

Página 2 de 2



GOBIERNO DEL ESTADO DE TLAXCALA
 SECRETARÍA DE PLANEACIÓN Y FINANZAS
 REPORTE DE VARIABLE



ESTRUCTURA PROGRAMÁTICA

DEPENDENCIA: 16-O.P.D SALUD DE TLAXCALA
 PROYECTO: 7-ATENCIÓN MEDICA INTEGRAL
 OBJETIVOS: 228- SEGUIMIENTO OPORTUNO DE LA MUJER EMBARAZADA.
 INDICADOR: 141-PORCENTAJE DE NACIMIENTOS POR CESAREA.
 MEDIO DE VERIFICACIÓN: [HTTP://WWW.DGIS.SALUD.GOB.MX/CONTENIDOS/BASEDEDATOS/BDC_EGRESOSHOSP.HTML](http://www.dgis.salud.gob.mx/contenidos/basededatos/bdc_egresoshosp.html)

TIPO DE INDICADOR: DE GESTIÓN
 DIMENSIÓN QUE ATIENDE: EFICACIA
 UNIDAD DE MEDIDA: PORCENTAJE

	ENE	FEB	MAR	ABR	MAY	JUN	JUL	AGO	SEP	OCT	NOV	DIC
PROGRAMADO	0.00	0.00	1,586.00	0.00	0.00	1,586.00	0.00	0.00	1,586.00	0.00	0.00	1,586.00
ALCANZADO	0.00	0.00	1,508.00	0.00	0.00	1,421.00	0.00	0.00	1,325.00	0.00	0.00	0.00
% DE AVANCE	0.00	0.00	95.08	0.00	0.00	89.60	0.00	0.00	83.54	0.00	0.00	0.00

ELABORÓ	RESPONSABLE DEL PROYECTO	AUTORIZÓ
C.P. LUZ MARÍA PORTILLO GARCÍA DIRECTORA ADMINISTRATIVA	DR. EFREN SAMUEL ORRICO TORRES DIRECTOR DE SERVICIOS DE SALUD	DR. RICARDO GUARNEROS CHUMACERO DIRECTOR GENERAL

28/09/2016

Página 1 de 1

SECTOR PARAESTATAL



GOBIERNO DEL ESTADO DE TLAXCALA SECRETARÍA DE PLANEACIÓN Y FINANZAS FICHA DE AVANCE DE INDICADOR



ESTRUCTURA ADMINISTRATIVA Y PROGRAMÁTICA

DEPENDENCIA: 16. O.P.D SALUD DE TLAXCALA	TIPO DE INDICADOR: DE GESTIÓN
PROYECTO: 7 / 07. ATENCIÓN MEDICA INTEGRAL	DIMENSIÓN QUE ATIENDE: EFICACIA
OBJETIVO: 228. SEGUIMIENTO OPORTUNO DE LA MUJER EMBARAZADA.	FRECUENCIA DEL INDICADOR: TRIMESTRAL
INDICADOR: 141. PORCENTAJE DE NACIMIENTOS POR CESAREA.	UNIDAD DE MEDIDA: PORCENTAJE

MÉTODO DE CÁLCULO

(NACIMIENTOS OCURRIDOS POR CESAREA/NACIMIENTOS ESTIMADOS EN EL TRIMESTRE)*100

ESTRUCTURA DEL INDICADOR

TIPO	ELEMENTO	DESCRIPCIÓN	VALOR	UNIDAD DE MEDIDA
VARIABLE	NNACE	NACIMIENTOS OCURRIDOS POR CESAREA	1,325.00	NACIMIENTO
CONSTANTE	NTNO	NACIMIENTOS ESTIMADOS EN EL TRIMESTRE	3,965.00	NACIMIENTO

	ENE	FEB	MAR	ABR	MAY	JUN	JUL	AGO	SEP	OCT	NOV	DIC
PROGRAMADO	0.00	0.00	40.00	0.00	0.00	40.00	0.00	0.00	40.00	0.00	0.00	40.00
EVALUADO	0.00	0.00	38.03	0.00	0.00	35.84	0.00	0.00	33.42	0.00	0.00	0.00



GOBIERNO DEL ESTADO DE TLAXCALA
 SECRETARÍA DE PLANEACIÓN Y FINANZAS
 FICHA DE AVANCE DE INDICADOR



ESTRUCTURA ADMINISTRATIVA Y PROGRAMÁTICA

DEPENDENCIA: 16. O.P.D SALUD DE TLAXCALA

TIPO DE INDICADOR: DE GESTIÓN

PROYECTO: 7 / 07. ATENCIÓN MEDICA INTEGRAL

DIMENSIÓN QUE ATIENDE: EFICACIA

COMPORTAMIENTO DEL INDICADOR



ELABORÓ	RESPONSABLE DEL PROYECTO	AUTORIZÓ
C.P. LUZ MARÍA PORTILLO GARCÍA DIRECTORA ADMINISTRATIVA	DR. EFREN SAMUEL ORRICO TORRES DIRECTOR DE SERVICIOS DE SALUD	DR. ELEJANDRO GUANESOS CHUMACERO DIRECTOR GENERAL

28/09/2016

Página 2 de 2

SECTOR PARAESTATAL



GOBIERNO DEL ESTADO DE TLAXCALA
SECRETARÍA DE PLANEACIÓN Y FINANZAS
REPORTE DE VARIABLE



ESTRUCTURA PROGRAMÁTICA

DEPENDENCIA: 16-O.P.D SALUD DE TLAXCALA **TIPO DE INDICADOR:** DE GESTIÓN

PROYECTO: 7-ATENCIÓN MEDICA INTEGRAL **DIMENSION QUE ATIENDE:** EFICACIA

OBJETIVOS: 213-JORNADAS DE SALUD EN LAS COMUNIDADES DEL ESTADO REALIZADAS. **UNIDAD DE MEDIDA:** PORCENTAJE

INDICADOR: 131-PORCENTAJE DE JORNADAS DE LA SALUD REALIZADAS EN LAS COMUNIDADES.

MEDIO DE VERIFICACIÓN: REGISTROS ADMINISTRATIVOS DIRECCIÓN DE SERVICIOS DE SALUD.

	ENE	FEB	MAR	ABR	MAY	JUN	JUL	AGO	SEP	OCT	NOV	DIC
PROGRAMADO	0.00	0.00	24.00	0.00	0.00	34.00	0.00	0.00	37.00	0.00	0.00	25.00
ALCANZADO	0.00	0.00	22.00	0.00	0.00	37.00	0.00	0.00	36.00	0.00	0.00	0.00
% DE AVANCE	0.00	0.00	91.67	0.00	0.00	108.82	0.00	0.00	97.30	0.00	0.00	0.00

ELABORÓ	RESPONSABLE DEL PROYECTO	AUTORIZA
C.P. LUZ MARÍA PORTILLO GARCÍA DIRECTORA ADMINISTRATIVA	DR. EFREN SAMUEL ORRICO TORRES DIRECTOR DE SERVICIOS DE SALUD	DR. ALEJANDRO GUARNIDOS CHUMACERO DIRECTOR GENERAL

29/09/2016

Página 1 de 1



GOBIERNO DEL ESTADO DE TLAXCALA
 SECRETARÍA DE PLANEACIÓN Y FINANZAS
 FICHA DE AVANCE DE INDICADOR



ESTRUCTURA ADMINISTRATIVA Y PROGRAMÁTICA

DEPENDENCIA: 16. O.P.D SALUD DE TLAXCALA **TIPO DE INDICADOR:** DE GESTIÓN
PROYECTO: 7 / 07. ATENCIÓN MEDICA INTEGRAL **DIMENSIÓN QUE ATIENDE:** EFICACIA
OBJETIVO: 213. JORNADAS DE SALUD EN LAS COMUNIDADES DEL ESTADO REALIZADAS. **FRECUENCIA DEL INDICADOR:** TRIMESTRAL
INDICADOR: 131. PORCENTAJE DE JORNADAS DE LA SALUD REALIZADAS EN LAS COMUNIDADES. **UNIDAD DE MEDIDA:** PORCENTAJE

METODO DE CÁLCULO

(NÚMERO DE JORNADAS DE SALUD REALIZADAS EN LAS COMUNIDADES/NÚMERO DE JORNADAS DE SALUD PROGRAMADAS EN LAS COMUNIDADES)*100

ESTRUCTURA DEL INDICADOR

TIPO	ELEMENTO	DESCRIPCIÓN	VALOR	UNIDAD DE MEDIDA
VARIABLE	NJSRC	NÚMERO DE JORNADAS DE SALUD REALIZADAS EN LAS COMUNIDADES	36.00	JORNADA
CONSTANTE	NJSPC	NÚMERO DE JORNADAS DE SALUD PROGRAMADAS EN LAS COMUNIDADES	120.00	JORNADA

	ENE	FEB	MAR	ABR	MAY	JUN	JUL	AGO	SEP	OCT	NOV	DIC
PROGRAMADO	0.00	0.00	20.00	0.00	0.00	28.33	0.00	0.00	30.83	0.00	0.00	20.84
EVALUADO	0.00	0.00	18.33	0.00	0.00	30.83	0.00	0.00	30.00	0.00	0.00	0.00

SECTOR PARAESTATAL



GOBIERNO DEL ESTADO DE TLAXCALA
SECRETARÍA DE PLANEACIÓN Y FINANZAS
FICHA DE AVANCE DE INDICADOR



ESTRUCTURA ADMINISTRATIVA Y PROGRAMÁTICA

DEPENDENCIA: 16. O.P.D SALUD DE TLAXCALA

TIPO DE INDICADOR: DE GESTIÓN

PROYECTO: 7 / 07. ATENCIÓN MEDICA INTEGRAL

DIMENSIÓN QUE ATIENDE: EFICACIA

COMPORTAMIENTO DEL INDICADOR



ELABORÓ	RESPONSABLE DEL PROYECTO	AUTORIZÓ
C.P. LUZ MARÍA PORTILLO GARCÍA DIRECTORA ADMINISTRATIVA	DR. EFREN SAMUEL ORRICO TORRES DIRECTOR DE SERVICIOS DE SALUD	DR. ALEJANDRO QUARNEROS CHUMACERO DIRECTOR GENERAL

28/09/2016

Página 2 de 2



GOBIERNO DEL ESTADO DE TLAXCALA
 SECRETARÍA DE PLANEACIÓN Y FINANZAS
 REPORTE DE VARIABLE



ESTRUCTURA PROGRAMÁTICA

DEPENDENCIA: 16-O.P.D SALUD DE TLAXCALA TIPO DE INDICADOR: DE GESTIÓN
 PROYECTO: 7-ATENCIÓN MEDICA INTEGRAL DIMENSIÓN QUE ATIENDE: EFICACIA
 OBJETIVOS: 236-OTORGAMIENTO DE CONSULTAS EN JORNADAS DE LA SALUD EN LAS COMUNIDADES. UNIDAD DE MEDIDA: PORCENTAJE
 INDICADOR: 156-PORCENTAJE DE CONSULTAS OTORGADAS EN JORNADAS DE LA SALUD.
 MEDIO DE VERIFICACIÓN: REGISTROS ADMINISTRATIVOS DIRECCIÓN DE SERVICIOS DE SALUD.

	ENE	FEB	MAR	ABR	MAY	JUN	JUL	AGO	SEP	OCT	NOV	DIC
PROGRAMADO	0.00	0.00	6,720.00	0.00	0.00	9,520.00	0.00	0.00	10,360.00	0.00	0.00	6,720.00
ALCANZADO	0.00	0.00	3,199.00	0.00	0.00	4,053.00	0.00	0.00	8,406.00	0.00	0.00	0.00
% DE AVANCE	0.00	0.00	47.60	0.00	0.00	42.57	0.00	0.00	81.14	0.00	0.00	0.00

ELABORÓ	RESPONSABLE DEL PROYECTO	AUTOR 2º
C.P. LUZ MARÍA PORTILLO GARCÍA DIRECTORA ADMINISTRATIVA	DR. EFREN SAMUEL ORRICO TORRES DIRECTOR DE SERVICIOS DE SALUD	DR. ALEJANDRO GUERRERO CHUMACERO DIRECTOR GENERAL

29/09/2016

Página 1 de 1

SECTOR PARAESTATAL



GOBIERNO DEL ESTADO DE TLAXCALA
SECRETARÍA DE PLANEACIÓN Y FINANZAS
FICHA DE AVANCE DE INDICADOR



ESTRUCTURA ADMINISTRATIVA Y PROGRAMÁTICA

DEPENDENCIA: 16. O.P.D SALUD DE TLAXCALA	TIPO DE INDICADOR: DE GESTIÓN
PROYECTO: 7 / 07. ATENCIÓN MEDICA INTEGRAL	DIMENSIÓN QUE ATIENDE: EFICACIA
OBJETIVO: 236. OTORGAMIENTO DE CONSULTAS EN JORNADAS DE LA SALUD EN LAS COMUNIDADES.	FRECUENCIA DEL INDICADOR: TRIMESTRAL
INDICADOR: 156. PORCENTAJE DE CONSULTAS OTORGADAS EN JORNADAS DE LA SALUD.	UNIDAD DE MEDIDA: PORCENTAJE

MÉTODO DE CÁLCULO

(NUMERO DE CONSULTAS PROPORCIONADAS EN JORNADAS DE LA SALUD EN LAS COMUNIDADES/NUMERO DE CONSULTAS PROGRAMADAS EN JORNADAS DE LA SALUD EN LAS COMUNIDADES)*100

ESTRUCTURA DEL INDICADOR

TIPO	ELEMENTO	DESCRIPCIÓN	VALOR	UNIDAD DE MEDIDA
VARIABLE	NCPJSC	NUMERO DE CONSULTAS PROPORCIONADAS EN JORNADAS DE LA SALUD EN LAS COMUNIDADES	8,406.00	CONSULTA
CONSTANTE	NCPRJSC	NUMERO DE CONSULTAS PROGRAMADAS EN JORNADAS DE LA SALUD EN LAS COMUNIDADES	33,320.00	CONSULTA

	ENE	FEB	MAR	ABR	MAY	JUN	JUL	AGO	SEP	OCT	NOV	DIC
PROGRAMADO	0.00	0.00	26.17	0.00	0.00	28.57	0.00	0.00	31.09	0.00	0.00	26.17
EVALUADO	0.00	0.00	9.60	0.00	0.00	12.16	0.00	0.00	25.23	0.00	0.00	0.00



GOBIERNO DEL ESTADO DE TLAXCALA
 SECRETARÍA DE PLANEACIÓN Y FINANZAS
 FICHA DE AVANCE DE INDICADOR



ESTRUCTURA ADMINISTRATIVA Y PROGRAMÁTICA

DEPENDENCIA: 16. O.P.D SALUD DE TLAXCALA
 PROYECTO: 7 / 07. ATENCIÓN MEDICA INTEGRAL

TIPO DE INDICADOR: DE GESTIÓN
 DIMENSIÓN QUE ATIENDE: EFICACIA

COMPORTAMIENTO DEL INDICADOR



ELABORÓ	RESPONSABLE DEL PROYECTO	AUTO REVISÓ
C.P. LUZ MARÍA PORTILLO GARCÍA DIRECTORA ADMINISTRATIVA	DR. EFREN SAMUEL ORRICO TORRES DIRECTOR DE SERVICIOS DE SALUD	DR. ALEJANDRO EBANIEL CHUMACERO DIRECTOR GENERAL

29/09/2016

Página 2 de 2

SECTOR PARAESTATAL



GOBIERNO DEL ESTADO DE TLAXCALA SECRETARÍA DE PLANEACIÓN Y FINANZAS REPORTE DE AUTOEVALUACIÓN Y ACCIÓN DE MEJORA



DEPENDENCIA: 16. O.P.D SALUD DE TLAXCALA

PROYECTO: 7. ATENCIÓN MÉDICA INTEGRAL

PERIODO: SEPTIEMBRE

CLAVE	NIVEL	INDICADOR	AUTOEVALUACION	ACCION DE MEJORA
2	COMPONENTE	PORCENTAJE DE PARTOS ATENDIDOS EN UNIDADES MÉDICAS.		
3	COMPONENTE	PORCENTAJE DE CASOS CONTROLADOS DE DIABETES MELLITUS.	EL MES DE SEPTIEMBRE ES INFORMACIÓN PRELIMINAR YA QUE TODAVÍA NO SE CUENTA CON INFORMACIÓN OFICIAL. SE CONTINUA CON EL PROCESO DE SINCRONIZACIÓN SIC-SIS, EN DONDE SE LOGRA EL AUMENTO DE PACIENTES EN CONTROL, EL CUAL CONTINUARÁ EN INCREMENTO EN EL SIGUIENTE TRIMESTRE, YA QUE LA ACTUALIZACIÓN DE LOS PACIENTES SE LLEVA A CABO DE MANERA MENSUAL.	
5	COMPONENTE	PORCENTAJE DE JORNADAS DE LA SALUD REALIZADAS EN LAS COMUNIDADES.		
2.2	ACTIVIDAD	PORCENTAJE DE NACIMIENTOS POR CESÁREA.	CON BASE A LOS RESULTADOS OBTENIDOS SE ALCANZÓ EL 33.42% DE NACIMIENTOS POR CESÁREA, REFLEJANDO EL SEGUIMIENTO DE LA MUJER EMBARAZADA EN LA ATENCIÓN DEL PARTO Y EVITAR EN LA MEDIDA DE LO POSIBLE LOS PROCEDIMIENTOS QUIRÚRGICOS, AJUNDO A ESTO DESMO A QUE SE REALIZARON TRABAJOS DE MANTENIMIENTO EN LOS QUIROPANOS DE LOS HOSPITALES DE ZACATELCO, SAN PABLO DEL MONTE Y GENERAL DE TLAXCALA, OCASIONÓ TAMBIÉN LA REDUCCIÓN DE CESÁREAS.	
3.1	ACTIVIDAD	PORCENTAJE DE PACIENTES MAYORES DE 20 AÑOS DETECTADOS CON DIABETES MELLITUS.	ESTA INFORMACIÓN ES PRELIMINAR YA QUE NO SE CUENTA TODAVÍA CON INFORMACIÓN OFICIAL. LAS DETECCIÓN DE DIABETES MELLITUS CONTINÚAN EN FORMA CONSTANTE EN LA POBLACIÓN TLAXCALTECA CON EL FIN DE DETECTAR A TIEMPO Y EVITAR COMPLICACIONES EN PACIENTES QUE YA TIENEN LA ENFERMEDAD, ASÍ MISMO EN LAS UNIDADES DE EXCELENCIA ESTA ENCAMINADO AL MEJOR CONTROL Y DETECCIÓN EN EL 100% DE LA POBLACIÓN.	
4.1	ACTIVIDAD	PROMEDIO DE CONSULTAS POR CONSULTORIO.		
4.2	ACTIVIDAD	PORCENTAJE DE OCUPACIÓN HOSPITALARIA.		
5.1	ACTIVIDAD	PORCENTAJE DE CONSULTAS OTORGADAS EN JORNADAS DE LA SALUD.	A PESAR DE QUE SE CONTO CON BUENA ORGANIZACIÓN PARA QUE SE LLEVARAN A CABO 36 JORNADAS POR LA SALUD Y SE HIZO LO POSIBLE POR ACERCAR LOS SERVICIOS DE SALUD A LA POBLACIÓN CON PERSONAL SUBMISIVOS Y MEDICAMENTOS, EN ALGUNAS LOCALIDADES FALTO ASISTENCIA POR PARTE DE LA GENTE SE CONTINUARÁ TRABAJANDO CON LOS REPRESENTANTES DE LAS LOCALIDADES PARA MAYOR DIFUSIÓN Y RESPUESTA.	

SALUD DE TLAXCALA

Anexos

SECTOR PARAESTATAL

Relación de Bienes Muebles que Componen el Patrimonio
Cuenta Pública 2016
(Pesos)

Ente Público: Salud de Tlaxcala

Código	Descripción del Bien Mueble	Valor en libros
023741	LIBRERO DE MADERA CON 4 REPISAS DIMS 0.85 X 0.30 X 1.80 MTS	2,403.35
023747	ESCRITORIO DE MADERA 1 PEDESTAL DIMS 1.50 X 0.75 X 0.75 MTS	2,514.90
023760	ESCRITORIO DE MADERA 1 PEDESTAL DIMS 1.50 X 0.75 X 0.75 MTS	2,514.90
023716	CREDENZA METALICA	2,523.50
023731	METALICO 4 GAVETAS.	2,626.50
023732	ARCHIVERO METALICO DE 3 GAVETAS	2,626.50
023739	METALICO 4 GAVETAS.	2,626.50
023740	METALICO 4 GAVETAS.	2,626.50
023759	COMPUTADORA PERSONAL CON MONITOR LG MOD W1943SE TECLADO Y MOUSE	2,012.50
023729	LAPTOP	2,817.50
023738	LAPTOP	2,817.50
023762	LAPTOP	2,817.50
023744	COMPUTADORA PERSONAL CON MONITOR HP MOD S1933 TECLADO Y MOUSE	2,875.00
023749	COMPUTADORA PERSONAL CON MONITOR HP MOD S1933 TECLADO Y MOUSE	2,875.00
023756	COMPUTADORA PERSONAL CON MONITOR HP MOD S1933 TECLADO Y MOUSE	2,875.00
023764	COMPUTADORA PERSONAL CON MONITOR HP MOD S1933 TECLADO Y MOUSE	2,875.00
023768	COMPUTADORA PERSONAL CON MONITOR HP MOD S1933 TECLADO Y MOUSE	2,875.00
023721	LAPTOP	3,593.75
023722	LAPTOP	3,593.75
023727	MODULO EJECUTIVO	11,673.35
025004	TIPO ATTITUDE KILOMETRAJE: 142581 KM PLACAS: XVC6202	54,250.00
024493	COMPUTADORA PERSONAL CON MONITOR HP MOD L1606TECLADO Y MOUSE	1,897.50
024517	COMPUTADORA PERSONAL CON MONITOR ACER MOD V193WTECLADO Y MOUSE	1,897.50
025009	TIPO POINTER GT SEDAN 5 PUERTAS 5 VELOCIDADES KILOMETRAJE: 121367 KM PLACAS: XVC6190	35,520.85

024589	DE TRABAJO EN FORMA DE U CON PEDESTAL FIJO CON 4 CUBIERTAS	2,360.40
024577	DE MADERA DE 3 PUERTAS DE 1.70X0.40X0.75MTS	2,369.00
024567	DE MADERA DE 3 GAVETAS	2,575.00
024566	PERSONAL CON MONITOR ACER MODELO AL1717 MOUSE Y TECLADO	1,897.50
024594	PERSONAL CON MONITOR ACER MODELO AL1717 MOUSE Y TECLADO	1,897.50
024574	DE MADERA CON LATERAL IZQUIERDO	2,918.35
024571	PERSONAL CON MONITOR HP MOUSE Y TECLADO	2,259.75
024471	ESCRITORIO METALICO 1 PEDESTAL CUBIERTA FORMAICA DIMS 1.50 X 0.75 X 0.75 MTS	2,514.90
024476	ESCRITORIO METALICO 1 PEDESTAL CUBIERTA FORMAICA DIMS 1.50 X 0.75 X 0.75 MTS	2,514.90
024484	ESCRITORIO METALICO 1 PEDESTAL CUBIERTA FORMAICA DIMS 1.50 X 0.75 X 0.75 MTS	2,514.90
024611	PERSONAL CON MONITOR HP S1933 MOUSE Y TECLADO	1,707.75
024481	ARCHIVERO METALICO 3 GAVETAS	2,575.00
024482	ARCHIVERO METALICO 3 GAVETAS	2,575.00
024483	ARCHIVERO METALICO 3 GAVETAS	2,575.00
024608	DE MADERA DE 4 GAVETAS	2,626.50
024619	DE MADERA DE 4 GAVETAS	2,626.50
024639	METALICO DE 4 GAVETAS DE 0.45X0.60X1.50MTS	2,626.50
024640	METALICO DE 4 GAVETAS DE 0.45X0.60X1.50MTS	2,626.50
024641	METALICO DE 4 GAVETAS DE 0.45X0.60X1.50MTS	2,626.50
024649	METALICO DE 4 GAVETAS DE 0.45X0.60X1.50MTS	2,626.50
024601	DE MADERA DE 1.80X0.60X2.50MTS	2,789.60
024614	PERSONAL CON MONITOR HP MODELO L1506 MOUSE Y TECLADO	1,897.50
024624	PERSONAL CON MONITOR HP MODELO S1933 MOUSE Y TECLADO	1,897.50
024628	PERSONAL CON MONITOR HP MOUSE Y TECLADO	1,897.50
024633	PERSONAL CON MONITOR HP MODELO L1506 MOUSE Y TECLADO	1,937.75
024637	PERSONAL CON MONITOR HP MOUSE Y TECLADO	1,937.75
024648	DE MADERA CON 2 PEDESTALES DE 2.05X0.70X0.75MTS	2,918.35
024651	DE MADERA CON LATERAL IZQUIERDO	2,918.35
024472	COMPUTADORA PERSONAL CON MONITOR HP MOD 2010I TECLADO Y MOUSE	2,875.00
024479	CON MONITOR HP MODELO W15E CON TECLADO Y MOUSE.	2,875.00
024485	COMPUTADORA PERSONAL CON MONITOR TECLADO Y MOUSE	2,875.00

SECTOR PARAESTATAL

024487	LAPTOP	3,593.75
024607	LAPTOP	4,554.00
068221	PROCESADOR INTEL CORE I3-4150 4A GEN (3MB CACHE 3.5 GHZ) 4 GB 1600 MHZ DDR3 (1X4GB) EXPANDIBLE HASTA 16 GB DISCO DURO DE 500 GB 3.5 INCH SERIAL ATA (7200 RPM) SISTEMA OPERATIVO WINDOWS 7 PROFESIONAL	8,344.05
068222	PROCESADOR INTEL CORE I3-4150 4A GEN (3MB CACHE 3.5 GHZ) 4 GB 1600 MHZ DDR3 (1X4GB) EXPANDIBLE HASTA 16 GB DISCO DURO DE 500 GB 3.5 INCH SERIAL ATA (7200 RPM) SISTEMA OPERATIVO WINDOWS 7 PROFESIONAL	8,344.05
068270	PROCESADOR INTEL CORE I3-4150 4A GEN (3MB CACHE 3.5 GHZ) 4 GB 1600 MHZ DDR3 (1X4GB) EXPANDIBLE HASTA 16 GB DISCO DURO DE 500 GB 3.5 INCH SERIAL ATA (7200 RPM) SISTEMA OPERATIVO WINDOWS 7 PROFESIONAL	8,344.05
068271	PROCESADOR INTEL CORE I3-4150 4A GEN (3MB CACHE 3.5 GHZ) 4 GB 1600 MHZ DDR3 (1X4GB) EXPANDIBLE HASTA 16 GB DISCO DURO DE 500 GB 3.5 INCH SERIAL ATA (7200 RPM) SISTEMA OPERATIVO WINDOWS 7 PROFESIONAL	8,344.05
025132	COMPUTADORA PERSONAL CON MONITOR E MACHINES MOD E161HQ	1,437.50
025094	FRIGOBAR	2,266.00
025151	FRIGOBAR	2,266.00
025180	FRIGOBAR	2,266.00
025121	MESA LATERAL DE MADERA INCRUSTACION TACTO PIEL	2,403.35
025122	MESA LATERAL DE MADERA INCRUSTACION TACTO PIEL	2,403.35
025191	LIBRERO DE SOBREPONER DE MADERA	2,403.35
025155	ESCRITORIO CON LATERAL IZQUIERDO DIMS 1.50 X 1.10 X 0.75	2,514.90
025164	ESCRITORIO MODULAR CON LATERAL IZQUIERDO 1 PEDESTAL CUBIERTA FORMAICA DIMS 1.50 X 1.10 X 0.75 MTS	2,514.90
025196	ESCRITORIO MODULAR CON LATERAL IZQUIERDO 1 PEDESTAL DIMS 1.50 X 1.10 X 0.75 MTS	2,514.90
025089	CREDENZA DE MADERA DIMS 2.00 X 0.45 X 0.75 MTS	2,523.50
025139	CREDENZA DE MADERA DIMS 1.80 X 0.40 X 0.75 MTS	2,523.50
025162	ARCHIVERO DE MADERA 3 GAVETAS	2,575.00
025172	SOFA 2 PLAZAS FORRO VINIPIEL	2,575.00
025192	METALICO 4 GAVETAS.	2,626.50
025142	ESCRITORIO MODULAR CON LATERAL DERECHO CON PEDESTAL 1 CAJON 1 GAVETA DIMS 1.80 X 1.50 X 0.75 MTS	2,643.65
025104	MESA LATERAL BASE DE MADERA CUBIERTA DE CRISTAL	2,746.65
025105	MESA LATERAL BASE DE MADERA CUBIERTA DE CRISTAL	2,746.65

025127	AIRE ACONDICIONADO PORTATIL	2,866.85
025163	PANTALLA 32 PULGADAS	2,884.00
067979	ARCHIVERO METALICO DE CUATRO GAVETAS CON CHAPA, PLATA ALTO 118 ANCHO 36 PROFUNDO 46. MARCA OFFICE	3,247.74
025130	LAPTOP	2,012.50
025181	COMPUTADORA PERSONAL CON MONITOR ACER MOD V193WTECLADO Y MOUSE	2,012.50
025102	SOFA DE 1 PLAZAS FORRO PIEL	3,090.00
025126	SOFA DE 1 PLAZAS FORRO PIEL	3,090.00
025135	LIBRERO DE 2 REPISAS 2 PUERTAS DE MADERA DIMS 0.85 X 0.35 X 1.85 MTS	3,090.00
025136	LIBRERO DE 4 REPISAS DE MADERA DIMS 0.85 X 0.35 X 1.85 MTS	3,090.00
025152	LIBRERO DE 5 REPISAS DE MADERA DIMS 0.80 X 0.40 X 1.85 MTS	3,090.00
025153	LIBRERO DE 5 REPISAS DE MADERA DIMS 0.80 X 0.40 X 1.85 MTS	3,090.00
025154	LIBRERO DE 2 REPISAS 2 PUERTASDE MADERA DIMS 0.80 X 0.40 X 1.85 MTS	3,090.00
025174	SOFA 3 PLAZAS FORRO TELA	3,090.00
025173	SOFA 3 PLAZAS FORRO VINIPIEL	3,605.00
025184	CAÑON PROYECTOR	3,759.50
025087	ESCRITORIO DE MADERA CON 2 PEDESTALES DIMS 2.00 X 0.90 X 0.75 MTS	3,802.40
025106	MESA DE CENTRO BASE MADERA CUBIERTA CRISTAL	4,120.00
025168	COMPUTADORA PERSONAL CON MONITOR HP MOD TECLADO Y MOUSE	2,875.00
025199	COMPUTADORA PERSONAL CON MONITOR HP TECLADO Y MOUSE	2,875.00
069882	MULTIFUNCIONAL HP MODELO 8620	4,247.10
069881	IMPRESORA EPSON L800	4,265.25
025190	MESA DE MADERA PARA SALA DE JUNTAS DIMS 2.40 X 1.05 X 0.75 MTS	4,806.65
025095	COMPUTADORA PERSONAL CON MONITOR DELL CON TECLADO Y MOUSE	3,363.75
025100	SOFA DE 2 PLAZAS FORRO PIEL	5,150.00
025101	SOFA DE 2 PLAZAS FORRO PIEL	5,150.00
025108	LIBRERO DE MADERA DIMS 2.50 X 1.90 X 0.42 MTS	5,150.00
025118	MESA PARA SALA DE JUNTAS DIMS 1.20 X 2.40 X 0.75 MTS	5,150.00
025124	SOFA DE 2 PLAZAS FORRO PIEL	5,150.00
025125	SOFA DE 2 PLAZAS FORRO PIEL	5,150.00
025148	COCINETA DE MADERA DIMS 0.90 X 0.30 X 1.85	5,793.75
025149	COCINETA DE MADERA DIMS 0.90 X 0.30 X 1.85	5,793.75

SECTOR PARAESTATAL

074340	TOLDO CARPA DE 6M x 3M CON PAREDES MARCA KING CANOPY	7,204.42
074341	TOLDO CARPA DE 6M x 3M CON PAREDES MARCA KING CANOPY	7,204.42
074342	TOLDO CARPA DE 6M x 3M CON PAREDES MARCA KING CANOPY	7,204.42
074343	TOLDO CARPA DE 6M x 3M CON PAREDES MARCA KING CANOPY	7,204.42
074344	TOLDO CARPA DE 6M x 3M CON PAREDES MARCA KING CANOPY	7,204.42
074345	TOLDO CARPA DE 6M x 3M CON PAREDES MARCA KING CANOPY	7,204.42
074346	TOLDO CARPA DE 6M x 3M CON PAREDES MARCA KING CANOPY	7,204.42
053997	COMPUTADORA ALL IN ONE LENOVO C260 PROCESADOR INTEL CELERON J1800 (HASTA 2.58 GHZ) MEMORIA 4 GB, DDR3, DISCO DURO DE 500GB, DVD+/-R/RW DL VIDEO INTEL HD GRAPHICS, WINDOWS 8.1 (64 BITS) PANTALLA LED DE 19.5"	5,215.00
054541	DESKTOP HP AIO 18-5202LA PROCESADOR AMD E1-6010 1.35 GHZ, MEMORIA RAM 4GB, DISCO DURO 500GB PANTALLA 18.5 PULGADAS LED HD PUERTOS: (2) USB 2.0 GRABADOR DVD SUPERMULTI / GRAFICOS, WINDOWS 8.1/WIFI/WEB CAM 720P 1 AÑO DE GARANTIA.	5,365.00
061276	NETOBOOK HP 245 G1 E1Y70LT#ABM AMD DUAL-CORE E1-1500 (1.48 GHZ) 4GB DDR3 320GB SATA HDD 5400RPM DVD SUPER MULTI DL AMD RADEON HD 7310 35 56 CM (14 PULGADAS) HD LED 1366 X 768 3X USB 2.0 1X HDMI GIGABIT ETHERNET 802.11 B/G/N BLUETOOTH	4,220.26
000041	TV LED 32 PULGADAS SERIE F4000 PRODUCTO LED AUDIO SAL	9,313.84
025144	COMPUTADORA PERSONAL ALL IN ONE	6,900.00
025178	MODULO EJECUTIVO CONSTA DE ESCRITORIO EN L CON CREDENZA Y LIBRERO DE SOBREPONER DE MADERA CUBIERTA FORMAICA	11,673.35
054758	EQUIPO DE SONIDO. SISTEMA PORTATIL DE AUDIO (AMPLIFICADOR) CON LECTOR DE MEMORIAS SD Y USB, MICROFONO Y MALETA PARA VIAJE. MARCA COMERCIAL	12,180.00
025103	PANTALLA PLANA	12,360.00
025129	PANTALLA PLASMA 60 PULGADAS	12,360.00
069883	PLOTTER HP DESIGNJET T120 24" EPRINTER CQ891A	19,197.75
023792	SCANNER DE ALTA DEFINICION	2,540.00
024838	N/D	1,518.00
001251	ESCRITORIO METALICO 1 CAJON 1 GAVETA	2,790.00
024810	METALICO CON CUBIERTA DE MADERA LAMINADA CON 1 PEDESTAL DIMENSIONES: 1.20 X 0.75 X 0.75 MTS.	2,394.75
060202	ARCHIVERO VERTICAL DE 4 GAVETAS TAMAÑO OFICIO DE 4 GAVETAS TAMAÑO OFICIO DE LAMINA DE ACERO CAL. 24 CHAPA DE SEGURIDAD JALADERAS CROMADAS COLOR ALMENDRA HIRSH DE 132 CM DE ALTURA POR 45 CM DE ANCHO POR 63.5 CM DE PROFUNDIDAD	2,268.04
023696	ESCRITORIO DE MADERA DIMS 2.20 X 0.80 X 0.75 MTS	2,532.10
023977	CON MONITOR VIEWSONIC MODELO VA1938 CON TECLADO Y MOUSE.	1,707.75

023712	IMPRESORA DESKJET	1,805.50
023981	DE MATRIZ DE PUNTO.	1,805.50
024792	DE MATRIZ DE PUNTO	1,805.50
025244	IMPRESORA DE MATRIZ	3,140.00
023936	CON MONITOR COMPAQ MODELO FP1707 CON TECLADO Y MOUSE.	3,230.00
024799	CON MONITOR HP MODELO W15E CON TECLADO Y MOUSE.	1,857.25
023694	COMPUTADORA PERSONAL CON MONITOR HP MOD LV1911 CON TECLADO Y MOUSE	1,897.50
023702	COMPUTADORA PERSONAL CON MONITOR HP MOD W1907 CON TECLADO Y MOUSE	1,897.50
023705	COMPUTADORA PERSONAL CON MONITOR HP MOD LV2011 CON TECLADO Y MOUSE	1,897.50
023709	COMPUTADORA PERSONAL CON MONITOR HP MOD LV1911 CON TECLADO Y MOUSE	1,897.50
023710	COMPUTADORA PERSONAL CON MONITOR HP MOD LS1933 CON TECLADO Y MOUSE	1,897.50
023790	COMPUTADORA PERSONAL CON MONITOR HP MOD LV2011 CON TECLADO Y MOUSE	1,897.50
023914	CON MONITOR HP MODELO LV1911 CON TECLADO Y MOUSE.	3,300.00
023932	CON MONITOR HP MODELO L1506S CON TECLADO Y MOUSE.	3,300.00
023953	CON MONITOR HP MODELO V185ES CON TECLADO Y MOUSE.	1,897.50
023959	CON MONITOR HP MODELO VS17E CON TECLADO Y MOUSE.	3,300.00
024351	COMPUTADORA PERSONAL CON MONITOR HP MOD L1506 CON TECLADO Y MOUSE	1,897.50
024769	CON MONITOR HP MODELO L1506S CON TECLADO Y MOUSE.	1,897.50
024770	CON MONITOR HP MODELO W17E CON TECLADO Y MOUSE.	1,897.50
024771	CON MONITOR MARCA HP MODELO L1506 CN TECLADO Y MOUSE.	1,897.50
024772	CON MONITOR MARCA HP MODELO L1506 CN TECLADO Y MOUSE.	1,897.50
024777	CON MONITOR COMPAQ MODELO CQ1569 CON TECLADO Y MOUSE.	1,897.50
024801	CON MONITOR HP MODELO L1506S CON TECLADO Y MOUSE.	1,897.50
024808	CON MONITOR HP MODELO W17E CON TECLADO Y MOUSE.	1,897.50
023995	CON MONITOR HP MODELO VP15S CON TECLADO Y MOUSE.	3,370.00
024756	CON MONITOR ACER MODELO V213HV CON TECLADO Y MOUSE.	1,937.75
024788	CON MONITOR ACER MODELO V213HV CON TECLADO Y MOUSE.	1,937.75
024812	CON MONITOR ACER V213HV CON TECLADO Y MOUSE.	1,937.75
024827	CON MONITOR ACER MODELO AL1516W CON TECLADO Y MOUSE.	1,937.75
024833	CON MONITOR HP MODELO S1933 CON TECLADO Y MOUSE.	1,937.75
023915	EN MADERA LAMINADA CON 1 CUBIERTA DIMENSIONES: 1.60 X 0.60 X 0.75 MTS. 1 DIMENSIONES: 0.80 X 0.60 X 0.75 MTS CON 1 PEDESTAL DE 1 CAJON Y 1 GAVETA.	3,400.00

SECTOR PARAESTATAL

023929	EN MADERA LAMINADA CON 1 CUBIERTA DIMENSIONES: 1.60 X 0.60 X 0.75 MTS. 1 DIMENSIONES: 0.80 X 0.60 X 0.75 MTS CON 1 PEDESTAL DE 1 CAJON Y 1 GAVETA.	3,400.00
023941	EN MADERA LAMINADA CON 1 CUBIERTA DIMENSIONES: 1.60 X 0.60 X 0.75 MTS. 1 DIMENSIONES: 0.80 X 0.60 X 0.75 MTS CON 1 PEDESTAL DE 1 CAJON Y 1 GAVETA.	3,400.00
023687	LIBRERO DE MADERA CON 12 REPISAS DIMS 2.10 X 0.40 X 2.60 MTS	3,500.00
023923	EN MADERA LAMINADA. CON 2 PUERTAS Y 5 NIVELES COLOR CEREZA	3,500.00
023956	ESTRUCTURA METALICA CON CUBIERTA EN MADERA LAMINADA Y 1 LIBRERO SUPERIOR CON PUERTA Y 2 MAPARAS FORRO TELA DIMENSIONES: 1.20 X 0.70 X 1.60 MTS.	3,158.65
023957	ESTRUCTURA METALICA CON CUBIERTA EN MADERA LAMINADA Y 1 LIBRERO SUPERIOR CON PUERTA Y 2 MAPARAS FORRO TELA DIMENSIONES: 1.20 X 0.70 X 1.60 MTS.	3,158.65
023970	ESTRUCTURA METALICA CON CUBIERTA EN MADERA LAMINADA Y 1 LIBRERO SUPERIOR CON PUERTA Y 2 MAPARAS FORRO TELA DIMENSIONES: 1.20 X 0.70 X 1.60 MTS.	3,158.65
023971	ESTRUCTURA METALICA CON CUBIERTA EN MADERA LAMINADA Y 1 LIBRERO SUPERIOR CON PUERTA Y 2 MAPARAS FORRO TELA DIMENSIONES: 1.20 X 0.70 X 1.60 MTS.	3,158.65
023972	ESTRUCTURA METALICA CON CUBIERTA EN MADERA LAMINADA Y 1 LIBRERO SUPERIOR CON PUERTA Y 2 MAPARAS FORRO TELA DIMENSIONES: 1.20 X 0.70 X 1.60 MTS.	3,158.65
023973	ESTRUCTURA METALICA CON CUBIERTA EN MADERA LAMINADA Y 1 LIBRERO SUPERIOR CON PUERTA Y 2 MAPARAS FORRO TELA DIMENSIONES: 1.20 X 0.70 X 1.60 MTS.	3,158.65
023974	ESTRUCTURA METALICA CON CUBIERTA EN MADERA LAMINADA Y 1 LIBRERO SUPERIOR CON PUERTA Y 2 MAPARAS FORRO TELA DIMENSIONES: 1.20 X 0.70 X 1.60 MTS.	3,158.65
023975	ESTRUCTURA METALICA CON CUBIERTA EN MADERA LAMINADA Y 1 LIBRERO SUPERIOR CON PUERTA Y 2 MAPARAS FORRO TELA DIMENSIONES: 1.20 X 0.70 X 1.60 MTS.	3,158.65
023997	ESTRUCTURA METALICA CON CUBIERTA EN MADERA LAMINADA Y 1 LIBRERO SUPERIOR CON PUERTA DIMENSIONES: 1.20 X 0.70 X 1.60 MTS.	3,158.65
024361	ANAQUEL METALICO CON 24 REPISAS DIMS 3.40 X 0.60 X 2.20 MTS	3,158.65
024765	ESTRUCTURA METALICA CON CUBIERTA EN MADERA LAMINADA Y 1 LIBRERO SUPERIOR CON PUERTA Y 2 MAPARAS FORRO TELA DIMENSIONES: 1.20 X 0.70 X 1.60 MTS.	3,158.65
024766	ESTRUCTURA METALICA CON CUBIERTA EN MADERA LAMINADA Y 1 LIBRERO SUPERIOR CON PUERTA Y 2 MAPARAS FORRO TELA DIMENSIONES: 1.20 X 0.70 X 1.60 MTS.	3,158.65
024767	ESTRUCTURA METALICA CON CUBIERTA EN MADERA LAMINADA Y 1 LIBRERO SUPERIOR CON PUERTA Y 2 MAPARAS FORRO TELA DIMENSIONES: 1.20 X 0.70 X 1.60 MTS.	3,158.65
024774	ESTRUCTURA METALICA CON CUBIERTA EN MADERA LAMINADA Y 1 LIBRERO SUPERIOR CON PUERTA Y 2 MAPARAS FORRO TELA DIMENSIONES: 1.20 X 0.70 X 1.60 MTS.	3,158.65
024779	ESTRUCTURA METALICA CON CUBIERTA EN MADERA LAMINADA Y 1 LIBRERO SUPERIOR CON PUERTA Y 2 MAPARAS FORRO TELA DIMENSIONES: 1.20 X 0.70 X 1.60 MTS.	3,158.65
024780	ESTRUCTURA METALICA CON CUBIERTA EN MADERA LAMINADA Y 1 LIBRERO SUPERIOR CON PUERTA Y 2 MAPARAS FORRO TELA DIMENSIONES: 1.20 X 0.70 X 1.60 MTS.	3,158.65

024781	ESTRUCTURA METALICA CON CUBIERTA EN MADERA LAMINADA Y 1 LIBRERO SUPERIOR CON PUERTA Y 2 MAPARAS FORRO TELA DIMENSIONES: 1.20 X 0.70 X 1.60 MTS.	3,158.65
024798	BASE METALICA CON CUBIERTA EN MADERA LAMINADA CON 2 MAMPARAS FORRADAS EN TELA DIMENSIONES: 1.20 X 0.75 X 0.75 MTS.	3,158.65
024807	ESTRUCTURA METALICA CON CUBIERTA EN MADERA LAMINADA Y 1 LIBRERO SUPERIOR CON PUERTA Y 2 MAPARAS FORRO TELA DIMENSIONES: 1.20 X 0.70 X 1.60 MTS.	3,158.65
024824	ESTRUCTURA METALICA CON CUBIERTA EN MADERA LAMINADA Y 1 LIBRERO SUPERIOR CON PUERTA Y 2 MAPARAS FORRO TELA DIMENSIONES: 1.20 X 0.70 X 1.60 MTS.	3,158.65
024825	ESTRUCTURA METALICA CON CUBIERTA EN MADERA LAMINADA Y 1 LIBRERO SUPERIOR CON PUERTA Y 2 MAPARAS FORRO TELA DIMENSIONES: 1.20 X 0.70 X 1.60 MTS.	3,158.65
024829	ESTRUCTURA METALICA CON CUBIERTA EN MADERA LAMINADA Y 1 LIBRERO SUPERIOR CON PUERTA Y 2 MAPARAS FORRO TELA DIMENSIONES: 1.20 X 0.70 X 1.60 MTS.	3,158.65
024794	CON MONITOR VIEWSONIC MODELO VA1938 CN TECLADO Y MOUSE.	2,185.00
024819	CON MONITOR HP MODELO LV1911 CON TECLADO Y MOUSE.	2,185.00
024828	CON MONITOR VIEWSONIC MODELO VA1938WA CON TECLADO Y MOUSE.	2,185.00
023686	COMPUTADORA PERSONAL CON MONITOR ACER MOD X173W CON TECLADO Y MOUSE	2,259.75
023989	CON MONITOR ACER MODELO V213HV CON TECLADO Y MOUSE.	2,259.75
024805	CON MONITOR HP MODELO W1907 CON TECLADO Y MOUSE.	3,930.00
024816	CON MONITOR BENQ MODELO G2320HDBL CON TECLADO Y MOUSE.	2,259.75
024860	N/D	4,510.00
023943	CON MONITOR HP MODELO LV2011 CON TECLADO Y MOUSE.	4,620.00
023955	CON MONITOR HP MODELO LV2011 CON TECLADO Y MOUSE.	4,620.00
023976	CON MONITOR HP MODELO LV2011 CON TECLADO Y MOUSE.	2,656.50
023978	CON MONITOR HP MODELO LV2011 CON TECLADO Y MOUSE.	2,656.50
023984	CON MONITOR HP MDELO LV2011 CON TECLADO Y MOUSE.	2,656.50
023985	CON MONITOR HP MDELO LV2011 CON TECLADO Y MOUSE.	2,656.50
023986	CON MONITOR HP MDELO LV2011 CON TECLADO Y MOUSE.	2,656.50
024790	CON MONITOR HP MODELO LV2011 CON TECLADO Y MOUSE.	2,656.50
024791	CON MONITOR HP MODELO LV2011 CON TECLADO Y MOUSE.	2,656.50
024826	CON MONITOR HP MODELO LV2011 CON TECLADO Y MOUSE.	2,656.50
024839	CON MONITOR HP MODELO LV2011 CON TECLADO Y MOUSE.	2,656.50
055364	IMPRESORA EPSON L555	5,800.00
055366	IMPRESORA EPSON L555	5,800.00

SECTOR PARAESTATAL

024859	INTEL INSIDE CORE I5.	5,980.00
024845	24 PUERTOS.	6,601.00
024846	24 PUERTOS.	6,601.00
024459	LIBRERO DE MADERA DIMS 2.90 X 0.65 X 1.15 MTS	2,145.85
024451	ARCHIVERO METALICO 5 GAVETAS	2,291.75
025220	COMPUTADORA PERSONAL CON MONITOR LENOVO MOD THINK VISION CON TECLADO Y MOUSE	1,707.75
025406	CON MONITOR HP MODELO LV1911 CON TECLADO Y MOUSE.	1,707.75
025419	CON MONITOR HP MODELO LV1911 CON TECLADO Y MOUSE.	1,707.75
024748	METALICO 3 GAVETAS.	2,575.00
025373	METALICO 3 GAVETAS.	2,575.00
025374	METALICO 3 GAVETAS.	2,575.00
025390	METALICO 3 GAVETAS.	2,575.00
025298	EN MADERA LAMINADA CON 4 GAVETAS.	2,626.50
025363	METALICO 4 GAVETAS.	2,626.50
025401	EN MADERA LAMINADA CON 4 GAVETAS.	2,626.50
025412	METALICO 4 GAVETAS.	2,626.50
023579	GABINETE DE MADERA TIPO UNIVERSAL	2,643.65
025245	IMPRESORA DE MATRIZ	1,805.50
025246	IMPRESORA ATI	1,805.50
025321	WINDOWS XP.	1,851.50
024427	COMPUTADORA PERSONAL CON MONITOR HP MOD W15U TECLADO Y MOUSE	1,897.50
024436	COMPUTADORA PERSONAL CON MONITOR HP MOD W15E CON TECLADO Y MOUSE	1,897.50
024738	CON MONITOR HP MODELO L1706 CON TCLADO Y MOUSE.	1,897.50
024743	CON MONITOR HP MODELO W1907 CON TECLADO Y MOUSE.	1,897.50
025203	COMPUTADORA PERSONAL CON MONITOR SAMSUNG MOD	1,897.50
025210	COMPUTADORA PERSONAL CON MONITOR COMPAQ MOD CQ1569 CON TECLADO Y MOUSE	1,897.50
025232	COMPUTADORA PERSONAL CON MONITOR HP MOD 11506 TECLADO Y MOUSE	1,897.50
025235	COMPUTADORA PERSONAL CON MONITOR HP MOD 1706 TECLADO Y MOUSE	1,897.50
025242	COMPUTADORA PERSONAL CON MONITOR HP MOD S1933 CON TECLADO Y MOUSE	1,897.50
025292	CON MONITOR HP MODELO 5502 CON TECLADO Y MOUSE.	1,897.50
025301	CON MONITOR HP MODELO 7540 CON TECLADO Y MOUSE.	1,897.50

025308	CON MONITOR HP CON TECLADO Y MOUSE.	1,897.50
025310	CON MONITOR COMPAQ MODELO FP1707 CON TECLADO Y MOUSE.	1,897.50
025313	CON MONITOR COMPAQ MODELO CQ1569 CON TECLADO Y MOUSE.	1,897.50
025318	CON MONITOR HP MODELO V185ES CON TECLADO Y MOUSE.	1,897.50
025326	CON MONITOR COMPAQ MODELO CQ1569 CON TECLADO Y MOUSE.	1,897.50
025331	CON MONITOR VIEWSONIC MODELO VA1938 CON TECLADO Y MOUSE.	1,897.50
025340	CON MONITOR VIEWSONIC MODELO VA1938WA CON TECLADO Y MOUSE.	1,897.50
025344	CON MONITOR HP MODELO L1706 CON TECLADO Y MOUSE.	1,897.50
025356	CON MONITOR HP MODELO V185ES CON TECLADO Y MOUSE.	1,897.50
025388	CON MONITOR HP MODELO L1706 CON TECLADO Y MOUSE.	1,897.50
025395	CON MONITOR HP MODELO V185ES CON TECLADO Y MOUSE.	1,897.50
024732	CON MONITOR HP MODELO S1933 CON TECLADO Y MOUSE.	1,937.75
024733	CON MONITOR HP MODELO V185ES CON TECLADO Y MOUSE.	1,937.75
024740	CON MONITOR LENOVO CON TECLADO Y MOUSE.	1,937.75
024875	CON MONITOR BENQ GL950 CON TECLADO Y MOUSE.	1,937.75
025207	COMPUTADORA PERSONAL CON MONITOR BENQ MODGL950 CON TECLADO Y MOUSE	1,937.75
025285	CON MONITOR HP MODELO V185ES CON TECLADO Y MOUSE.	1,937.75
025336	CON MONITOR LG MODELO W2043TE CON TECLADO Y MOUSE.	1,937.75
025372	CON MONITOR ACER MODELO AL2016W CON TECLADO Y MOUSE.	1,937.75
024409	COMPUTADORA PERSONAL CON MONITOR HP MOD L1506 CON TECLADO Y MOUSE	2,259.75
024415	COMPUTADORA PERSONAL CON MONITOR HP MOD L1506 CON TECLADO Y MOUSE	2,259.75
025382	CON MONITOR VIEWSONIC MODELO VA1938 CON TECLADO Y MOUSE.	2,259.75
024871	WINDOWS 7.	2,593.25
025247	SERVIDOR DE NOMINA	8,751.50
074581	PIEZA DE MANO DE ALTA VELOCIDAD ESTERILIZABLE, MOTOR DE AIRE, 2 ENTRADAS DE 330000 RPM.	2,416.06
074582	PIEZA DE MANO DE ALTA VELOCIDAD ESTERILIZABLE, MOTOR DE AIRE, 2 ENTRADAS DE 330000 RPM.	2,416.06
062793	ANAQUEL ESQUELETO DE 7 ENTREPAÑOS DE LAMINA DE ACERO CAL. 20 CON DOBLECES EN LAS ORILLAS A 90° SOLDADAS CON UN ESPESOR MINIMO DE 25.4 MM (1) REFORZADOS CON CANALETAS DE LAMINA DE ACERO CAL. 20 UNIDAS CON SOLDADURA TERMICA DEBEN LLEVAR PERFORACION	1,993.96
062794	ANAQUEL ESQUELETO DE 7 ENTREPAÑOS DE LAMINA DE ACERO CAL. 20 CON DOBLECES EN LAS ORILLAS A 90° SOLDADAS CON UN ESPESOR MINIMO DE 25.4 MM (1) REFORZADOS CON CANALETAS DE LAMINA DE ACERO CAL. 20 UNIDAS CON SOLDADURA TERMICA DEBEN LLEVAR PERFORACION	1,993.96

062808	ANAQUEL ESQUELETO DE 7 ENTREPAÑOS DE LAMINA DE ACERO CAL. 20 CON DOBLECES EN LAS ORILLAS A 90* SOLDADAS CON UN MPERASLTE MINIMO DE 25.4 MM (1) REFORZADOS CON CANALETAS DE LAMINA DE ACERO CAL. 20 UNIDAS CON SOLDADURA TERMICA DEBEN LLEVAR PERFORACION	1,993.96
062809	ANAQUEL ESQUELETO DE 7 ENTREPAÑOS DE LAMINA DE ACERO CAL. 20 CON DOBLECES EN LAS ORILLAS A 90* SOLDADAS CON UN MPERASLTE MINIMO DE 25.4 MM (1) REFORZADOS CON CANALETAS DE LAMINA DE ACERO CAL. 20 UNIDAS CON SOLDADURA TERMICA DEBEN LLEVAR PERFORACION	1,993.96
062810	ANAQUEL ESQUELETO DE 7 ENTREPAÑOS DE LAMINA DE ACERO CAL. 20 CON DOBLECES EN LAS ORILLAS A 90* SOLDADAS CON UN MPERASLTE MINIMO DE 25.4 MM (1) REFORZADOS CON CANALETAS DE LAMINA DE ACERO CAL. 20 UNIDAS CON SOLDADURA TERMICA DEBEN LLEVAR PERFORACION	1,993.96
062815	ANAQUEL ESQUELETO DE 7 ENTREPAÑOS DE LAMINA DE ACERO CAL. 20 CON DOBLECES EN LAS ORILLAS A 90* SOLDADAS CON UN MPERASLTE MINIMO DE 25.4 MM (1) REFORZADOS CON CANALETAS DE LAMINA DE ACERO CAL. 20 UNIDAS CON SOLDADURA TERMICA DEBEN LLEVAR PERFORACION	1,993.96
062819	ANAQUEL ESQUELETO DE 7 ENTREPAÑOS DE LAMINA DE ACERO CAL. 20 CON DOBLECES EN LAS ORILLAS A 90* SOLDADAS CON UN MPERASLTE MINIMO DE 25.4 MM (1) REFORZADOS CON CANALETAS DE LAMINA DE ACERO CAL. 20 UNIDAS CON SOLDADURA TERMICA DEBEN LLEVAR PERFORACION	1,993.96
062820	ANAQUEL ESQUELETO DE 7 ENTREPAÑOS DE LAMINA DE ACERO CAL. 20 CON DOBLECES EN LAS ORILLAS A 90* SOLDADAS CON UN MPERASLTE MINIMO DE 25.4 MM (1) REFORZADOS CON CANALETAS DE LAMINA DE ACERO CAL. 20 UNIDAS CON SOLDADURA TERMICA DEBEN LLEVAR PERFORACION	1,993.96
062822	ANAQUEL ESQUELETO DE 7 ENTREPAÑOS DE LAMINA DE ACERO CAL. 20 CON DOBLECES EN LAS ORILLAS A 90* SOLDADAS CON UN MPERASLTE MINIMO DE 25.4 MM (1) REFORZADOS CON CANALETAS DE LAMINA DE ACERO CAL. 20 UNIDAS CON SOLDADURA TERMICA DEBEN LLEVAR PERFORACION	1,993.96
062823	ANAQUEL ESQUELETO DE 7 ENTREPAÑOS DE LAMINA DE ACERO CAL. 20 CON DOBLECES EN LAS ORILLAS A 90* SOLDADAS CON UN MPERASLTE MINIMO DE 25.4 MM (1) REFORZADOS CON CANALETAS DE LAMINA DE ACERO CAL. 20 UNIDAS CON SOLDADURA TERMICA DEBEN LLEVAR PERFORACION	1,993.96
062824	ANAQUEL ESQUELETO DE 7 ENTREPAÑOS DE LAMINA DE ACERO CAL. 20 CON DOBLECES EN LAS ORILLAS A 90* SOLDADAS CON UN MPERASLTE MINIMO DE 25.4 MM (1) REFORZADOS CON CANALETAS DE LAMINA DE ACERO CAL. 20 UNIDAS CON SOLDADURA TERMICA DEBEN LLEVAR PERFORACION	1,993.96
055011	MONITOR DE 21 PULGADAS	1,057.48
055012	MONITOR DE 21 PULGADAS	1,057.48
055013	MONITOR DE 21 PULGADAS	1,057.48
055014	MONITOR DE 21 PULGADAS	1,057.48
055015	MONITOR DE 21 PULGADAS	1,057.48
000927	LAVADORA	2,145.85
074497	BASCULA CON ESTADIMETRO, ESTADIMETRO FORMADO POR SECCIONES DE ACERO O DE ALUMINIO GRADUADOS EN CENTIMETROS, HASTA UNA ALTURA MINIMA DE 192 CM., BARRA DE ZAMAC O LATON GRADUADA EN GRAMOS HASTA 20 KG. A	2,458.34

SECTOR PARAESTATAL

074498	BASCULA CON ESTADIMETRO, ESTADIMETRO FORMADO POR SECCIONES DE ACERO O DE ALUMINIO GRADUADOS EN CENTIMETROS, HASTA UNA ALTURA MINIMA DE 192 CM., BARRA DE ZAMAC O LATON GRADUADA EN GRAMOS HASTA 20 KG. A	2,458.34
074568	BASCULA CON ESTADIMETRO, ESTADIMETRO FORMADO POR SECCIONES DE ACERO O DE ALUMINIO GRADUADOS EN CENTIMETROS, HASTA UNA ALTURA MINIMA DE 192 CM., BARRA DE ZAMAC O LATON GRADUADA EN GRAMOS HASTA 20 KG. A	2,458.34
074569	BASCULA CON ESTADIMETRO, ESTADIMETRO FORMADO POR SECCIONES DE ACERO O DE ALUMINIO GRADUADOS EN CENTIMETROS, HASTA UNA ALTURA MINIMA DE 192 CM., BARRA DE ZAMAC O LATON GRADUADA EN GRAMOS HASTA 20 KG. A	2,458.34
074570	BASCULA CON ESTADIMETRO, ESTADIMETRO FORMADO POR SECCIONES DE ACERO O DE ALUMINIO GRADUADOS EN CENTIMETROS, HASTA UNA ALTURA MINIMA DE 192 CM., BARRA DE ZAMAC O LATON GRADUADA EN GRAMOS HASTA 20 KG. A	2,458.34
074571	BASCULA CON ESTADIMETRO, ESTADIMETRO FORMADO POR SECCIONES DE ACERO O DE ALUMINIO GRADUADOS EN CENTIMETROS, HASTA UNA ALTURA MINIMA DE 192 CM., BARRA DE ZAMAC O LATON GRADUADA EN GRAMOS HASTA 20 KG. A	2,458.34
074572	BASCULA CON ESTADIMETRO, ESTADIMETRO FORMADO POR SECCIONES DE ACERO O DE ALUMINIO GRADUADOS EN CENTIMETROS, HASTA UNA ALTURA MINIMA DE 192 CM., BARRA DE ZAMAC O LATON GRADUADA EN GRAMOS HASTA 20 KG. A	2,458.34
074573	BASCULA CON ESTADIMETRO, ESTADIMETRO FORMADO POR SECCIONES DE ACERO O DE ALUMINIO GRADUADOS EN CENTIMETROS, HASTA UNA ALTURA MINIMA DE 192 CM., BARRA DE ZAMAC O LATON GRADUADA EN GRAMOS HASTA 20 KG. A	2,458.34
074574	BASCULA CON ESTADIMETRO, ESTADIMETRO FORMADO POR SECCIONES DE ACERO O DE ALUMINIO GRADUADOS EN CENTIMETROS, HASTA UNA ALTURA MINIMA DE 192 CM., BARRA DE ZAMAC O LATON GRADUADA EN GRAMOS HASTA 20 KG. A	2,458.34
075087	MODULAR CON BOCINAS RADIO Y CD CON PUERTO USB Y BLUETOOTH	2,463.41
053784	ESCRITORIO CHICO CON PEDESTAL DERECHO, DIMENSIONES 1.20x0.75x0.75 DE ALTURA, CERRADURA GENERAL, CUBIERTA DE LAM. DE ACERO CAL. 18 ACABADO SUPERIOR DE LAMINADO PLASTICO MATE DE 1.2 MM, CUERPO Y PEDESTAL DE LAM. DE ACERO CAL. 22 ACABADO EN PINTURA COLO	2,206.70
066796	ESCALERA DE EQUILIBRIO, ADECUADA PARA ACTIVIDADES SENSORIALES, A MEDIDA QUE SE AFLOJA EL CORDON SE INCREMENTA LA DISTANCIA ENTRE LOS POSTES AYUDANDO AL NIÑO A MEJORAR SU EQUILIBRIO. TAMAÑO APROX. 133x	2,398.46
066797	ESCALERA DE EQUILIBRIO, ADECUADA PARA ACTIVIDADES SENSORIALES, A MEDIDA QUE SE AFLOJA EL CORDON SE INCREMENTA LA DISTANCIA ENTRE LOS POSTES AYUDANDO AL NIÑO A MEJORAR SU EQUILIBRIO. TAMAÑO APROX. 133x	2,398.46
073523	CAMA INDIVIDUAL, BASTIDOR FORMADO POR LARGUEROS DE ANGULO DE ACERO DE 1 1/2"x2"x1/16" ACABADO EN PINTURA COLOR ARENA. CABECERA Y PIECERA DE PERFIL TUBULAR CUADRADO DE LAM. DE ACERO DE 38"x38" CAL. 20	2,469.84

000585	ANAQUEL ESQUELETO DE 5 ENTREPAÑOS DE LAMINA DE ACERO CAL 20 DE 0.91 DE ANCHO X 2.20 DE ALTURA X 0.45 DE PROFUNDO	2,029.06
000586	ANAQUEL ESQUELETO DE 5 ENTREPAÑOS DE LAMINA DE ACERO CAL 20 DE 0.91 DE ANCHO X 2.20 DE ALTURA X 0.45 DE PROFUNDO	2,029.06
000426	SILLON EJECUTIVO CON RESPALDO BAJO CON ALTURA	2,213.69
067132	ARCHIVERO DE 4 GAVETAS	2,432.36
067133	ARCHIVERO DE 4 GAVETAS	2,432.36
067134	ARCHIVERO DE 4 GAVETAS	2,432.36
067135	ARCHIVERO DE 4 GAVETAS	2,432.36
067136	ARCHIVERO DE 4 GAVETAS	2,432.36
067137	ARCHIVERO DE 4 GAVETAS	2,432.36
067138	ARCHIVERO DE 4 GAVETAS	2,432.36
067139	ARCHIVERO DE 4 GAVETAS	2,432.36
067140	ARCHIVERO DE 4 GAVETAS	2,432.36
067141	ARCHIVERO DE 4 GAVETAS	2,432.36
067142	ARCHIVERO DE 4 GAVETAS	2,432.36
067143	ARCHIVERO DE 4 GAVETAS	2,432.36
067144	ARCHIVERO DE 4 GAVETAS	2,432.36
067145	ARCHIVERO DE 4 GAVETAS	2,432.36
067146	ARCHIVERO DE 4 GAVETAS	2,432.36
067147	ARCHIVERO DE 4 GAVETAS	2,432.36
067148	ARCHIVERO DE 4 GAVETAS	2,432.36
067149	ARCHIVERO DE 4 GAVETAS	2,432.36
067150	ARCHIVERO DE 4 GAVETAS	2,432.36
067151	ARCHIVERO DE 4 GAVETAS	2,432.36
074857	ESFIGMOMANOMETRO ANEROIDE DE PEDESTAL UN DISPOSITIVO QUE CONSISTE EN UN BRAZALETE QUE SE COLOCA ALREDEDOR DEL BRAZO, UNA PERILLA PARA CONTROLAR LA PRESION DEL AIRE DENTRO DEL BRAZALETEY UN MANOMETRO A	2,546.14
074858	ESFIGMOMANOMETRO ANEROIDE DE PEDESTAL UN DISPOSITIVO QUE CONSISTE EN UN BRAZALETE QUE SE COLOCA ALREDEDOR DEL BRAZO, UNA PERILLA PARA CONTROLAR LA PRESION DEL AIRE DENTRO DEL BRAZALETEY UN MANOMETRO A	2,546.14

SECTOR PARAESTATAL

074859	ESFIGMOMANOMETRO ANEROIDE DE PEDESTAL UN DISPOSITIVO QUE CONSISTE EN UN BRAZALETE QUE SE COLOCA ALREDEDOR DEL BRAZO, UNA PERILLA PARA CONTROLAR LA PRESION DEL AIRE DENTRO DEL BRAZALETEY UN MANOMETRO A	2,546.14
074860	ESFIGMOMANOMETRO ANEROIDE DE PEDESTAL UN DISPOSITIVO QUE CONSISTE EN UN BRAZALETE QUE SE COLOCA ALREDEDOR DEL BRAZO, UNA PERILLA PARA CONTROLAR LA PRESION DEL AIRE DENTRO DEL BRAZALETEY UN MANOMETRO A	2,546.14
074861	ESFIGMOMANOMETRO ANEROIDE DE PEDESTAL UN DISPOSITIVO QUE CONSISTE EN UN BRAZALETE QUE SE COLOCA ALREDEDOR DEL BRAZO, UNA PERILLA PARA CONTROLAR LA PRESION DEL AIRE DENTRO DEL BRAZALETEY UN MANOMETRO A	2,546.14
074862	ESFIGMOMANOMETRO ANEROIDE DE PEDESTAL UN DISPOSITIVO QUE CONSISTE EN UN BRAZALETE QUE SE COLOCA ALREDEDOR DEL BRAZO, UNA PERILLA PARA CONTROLAR LA PRESION DEL AIRE DENTRO DEL BRAZALETEY UN MANOMETRO A	2,546.14
000047	IMPRESORA HP LASERJET PRO P1102W IMP 19 PAGXM	908.64
053588	ANAQUEL ESQUELETO DE 7 ENTREPAÑOS MEDIDAS: 0.91 DE ANCHOX2.20 DE ALTURAX0.45M DE PROFUNDO DE LAM. DE ACERO CAL. 20 CON DOBLECES EN LAS ORILLAS A 90º SOLDADAS CON UN PERALTE DE 25.4MM (1) REFORZADOS CON CANALETAS DE LAM. DE ACERO CAL. 20 UNIDAS CON S	2,150.39
053589	ANAQUEL ESQUELETO DE 7 ENTREPAÑOS MEDIDAS: 0.91 DE ANCHOX2.20 DE ALTURAX0.45M DE PROFUNDO DE LAM. DE ACERO CAL. 20 CON DOBLECES EN LAS ORILLAS A 90º SOLDADAS CON UN PERALTE DE 25.4MM (1) REFORZADOS CON CANALETAS DE LAM. DE ACERO CAL. 20 UNIDAS CON S	2,150.39
053590	ANAQUEL ESQUELETO DE 7 ENTREPAÑOS MEDIDAS: 0.91 DE ANCHOX2.20 DE ALTURAX0.45M DE PROFUNDO DE LAM. DE ACERO CAL. 20 CON DOBLECES EN LAS ORILLAS A 90º SOLDADAS CON UN PERALTE DE 25.4MM (1) REFORZADOS CON CANALETAS DE LAM. DE ACERO CAL. 20 UNIDAS CON S	2,150.39
053591	ANAQUEL ESQUELETO DE 7 ENTREPAÑOS MEDIDAS: 0.91 DE ANCHOX2.20 DE ALTURAX0.45M DE PROFUNDO DE LAM. DE ACERO CAL. 20 CON DOBLECES EN LAS ORILLAS A 90º SOLDADAS CON UN PERALTE DE 25.4MM (1) REFORZADOS CON CANALETAS DE LAM. DE ACERO CAL. 20 UNIDAS CON S	2,150.39
053592	ANAQUEL ESQUELETO DE 7 ENTREPAÑOS MEDIDAS: 0.91 DE ANCHOX2.20 DE ALTURAX0.45M DE PROFUNDO DE LAM. DE ACERO CAL. 20 CON DOBLECES EN LAS ORILLAS A 90º SOLDADAS CON UN PERALTE DE 25.4MM (1) REFORZADOS CON CANALETAS DE LAM. DE ACERO CAL. 20 UNIDAS CON S	2,150.39
053593	ANAQUEL ESQUELETO DE 7 ENTREPAÑOS MEDIDAS: 0.91 DE ANCHOX2.20 DE ALTURAX0.45M DE PROFUNDO DE LAM. DE ACERO CAL. 20 CON DOBLECES EN LAS ORILLAS A 90º SOLDADAS CON UN PERALTE DE 25.4MM (1) REFORZADOS CON CANALETAS DE LAM. DE ACERO CAL. 20 UNIDAS CON S	2,150.39
053594	ANAQUEL ESQUELETO DE 7 ENTREPAÑOS MEDIDAS: 0.91 DE ANCHOX2.20 DE ALTURAX0.45M DE PROFUNDO DE LAM. DE ACERO CAL. 20 CON DOBLECES EN LAS ORILLAS A 90º SOLDADAS CON UN PERALTE DE 25.4MM (1) REFORZADOS CON CANALETAS DE LAM. DE ACERO CAL. 20 UNIDAS CON S	2,150.39
053595	ANAQUEL ESQUELETO DE 7 ENTREPAÑOS MEDIDAS: 0.91 DE ANCHOX2.20 DE ALTURAX0.45M DE PROFUNDO DE LAM. DE ACERO CAL. 20 CON DOBLECES EN LAS ORILLAS A 90º SOLDADAS CON UN PERALTE DE 25.4MM (1) REFORZADOS CON CANALETAS DE LAM. DE ACERO CAL. 20 UNIDAS CON S	2,150.39

053596	ANAQUEL ESQUELETO DE 7 ENTREPAÑOS MEDIDAS: 0.91 DE ANCHOX2.20 DE ALTURAX0.45M DE PROFUNDO DE LAM. DE ACERO CAL. 20 CON DOBLECES EN LAS ORILLAS A 90º SOLDADAS CON UN PERALTE DE 25.4MM (1) REFORZADOS CON CANALETAS DE LAM. DE ACERO CAL. 20 UNIDAS CON S	2,150.39
053597	ANAQUEL ESQUELETO DE 7 ENTREPAÑOS MEDIDAS: 0.91 DE ANCHOX2.20 DE ALTURAX0.45M DE PROFUNDO DE LAM. DE ACERO CAL. 20 CON DOBLECES EN LAS ORILLAS A 90º SOLDADAS CON UN PERALTE DE 25.4MM (1) REFORZADOS CON CANALETAS DE LAM. DE ACERO CAL. 20 UNIDAS CON S	2,150.39
053598	ANAQUEL ESQUELETO DE 7 ENTREPAÑOS MEDIDAS: 0.91 DE ANCHOX2.20 DE ALTURAX0.45M DE PROFUNDO DE LAM. DE ACERO CAL. 20 CON DOBLECES EN LAS ORILLAS A 90º SOLDADAS CON UN PERALTE DE 25.4MM (1) REFORZADOS CON CANALETAS DE LAM. DE ACERO CAL. 20 UNIDAS CON S	2,150.39
053599	ANAQUEL ESQUELETO DE 7 ENTREPAÑOS MEDIDAS: 0.91 DE ANCHOX2.20 DE ALTURAX0.45M DE PROFUNDO DE LAM. DE ACERO CAL. 20 CON DOBLECES EN LAS ORILLAS A 90º SOLDADAS CON UN PERALTE DE 25.4MM (1) REFORZADOS CON CANALETAS DE LAM. DE ACERO CAL. 20 UNIDAS CON S	2,150.39
053600	ANAQUEL ESQUELETO DE 7 ENTREPAÑOS MEDIDAS: 0.91 DE ANCHOX2.20 DE ALTURAX0.45M DE PROFUNDO DE LAM. DE ACERO CAL. 20 CON DOBLECES EN LAS ORILLAS A 90º SOLDADAS CON UN PERALTE DE 25.4MM (1) REFORZADOS CON CANALETAS DE LAM. DE ACERO CAL. 20 UNIDAS CON S	2,150.39
053601	ANAQUEL ESQUELETO DE 7 ENTREPAÑOS MEDIDAS: 0.91 DE ANCHOX2.20 DE ALTURAX0.45M DE PROFUNDO DE LAM. DE ACERO CAL. 20 CON DOBLECES EN LAS ORILLAS A 90º SOLDADAS CON UN PERALTE DE 25.4MM (1) REFORZADOS CON CANALETAS DE LAM. DE ACERO CAL. 20 UNIDAS CON S	2,150.39
053602	ANAQUEL ESQUELETO DE 7 ENTREPAÑOS MEDIDAS: 0.91 DE ANCHOX2.20 DE ALTURAX0.45M DE PROFUNDO DE LAM. DE ACERO CAL. 20 CON DOBLECES EN LAS ORILLAS A 90º SOLDADAS CON UN PERALTE DE 25.4MM (1) REFORZADOS CON CANALETAS DE LAM. DE ACERO CAL. 20 UNIDAS CON S	2,150.39
053603	ANAQUEL ESQUELETO DE 7 ENTREPAÑOS MEDIDAS: 0.91 DE ANCHOX2.20 DE ALTURAX0.45M DE PROFUNDO DE LAM. DE ACERO CAL. 20 CON DOBLECES EN LAS ORILLAS A 90º SOLDADAS CON UN PERALTE DE 25.4MM (1) REFORZADOS CON CANALETAS DE LAM. DE ACERO CAL. 20 UNIDAS CON S	2,150.39
053604	ANAQUEL ESQUELETO DE 7 ENTREPAÑOS MEDIDAS: 0.91 DE ANCHOX2.20 DE ALTURAX0.45M DE PROFUNDO DE LAM. DE ACERO CAL. 20 CON DOBLECES EN LAS ORILLAS A 90º SOLDADAS CON UN PERALTE DE 25.4MM (1) REFORZADOS CON CANALETAS DE LAM. DE ACERO CAL. 20 UNIDAS CON S	2,150.39
053605	ANAQUEL ESQUELETO DE 7 ENTREPAÑOS MEDIDAS: 0.91 DE ANCHOX2.20 DE ALTURAX0.45M DE PROFUNDO DE LAM. DE ACERO CAL. 20 CON DOBLECES EN LAS ORILLAS A 90º SOLDADAS CON UN PERALTE DE 25.4MM (1) REFORZADOS CON CANALETAS DE LAM. DE ACERO CAL. 20 UNIDAS CON S	2,150.39
053607	ANAQUEL ESQUELETO DE 7 ENTREPAÑOS MEDIDAS: 0.91 DE ANCHOX2.20 DE ALTURAX0.45M DE PROFUNDO DE LAM. DE ACERO CAL. 20 CON DOBLECES EN LAS ORILLAS A 90º SOLDADAS CON UN PERALTE DE 25.4MM (1) REFORZADOS CON CANALETAS DE LAM. DE ACERO CAL. 20 UNIDAS CON S	2,150.39
053609	ANAQUEL ESQUELETO DE 7 ENTREPAÑOS MEDIDAS: 0.91 DE ANCHOX2.20 DE ALTURAX0.45M DE PROFUNDO DE LAM. DE ACERO CAL. 20 CON DOBLECES EN LAS ORILLAS A 90º SOLDADAS CON UN PERALTE DE 25.4MM (1) REFORZADOS CON CANALETAS DE LAM. DE ACERO CAL. 20 UNIDAS CON S	2,150.39

053623	ANAQUEL ESQUELETO DE 7 ENTREPAÑOS MEDIDAS: 0.91 DE ANCHOX2.20 DE ALTURAX0.45M DE PROFUNDO DE LAM. DE ACERO CAL. 20 CON DOBLECES EN LAS ORILLAS A 90º SOLDADAS CON UN PERALTE DE 25.4MM (1) REFORZADOS CON CANALETAS DE LAM. DE ACERO CAL. 20 UNIDAS CON S	2,150.39
053624	ANAQUEL ESQUELETO DE 7 ENTREPAÑOS MEDIDAS: 0.91 DE ANCHOX2.20 DE ALTURAX0.45M DE PROFUNDO DE LAM. DE ACERO CAL. 20 CON DOBLECES EN LAS ORILLAS A 90º SOLDADAS CON UN PERALTE DE 25.4MM (1) REFORZADOS CON CANALETAS DE LAM. DE ACERO CAL. 20 UNIDAS CON S	2,150.39
053625	ANAQUEL ESQUELETO DE 7 ENTREPAÑOS MEDIDAS: 0.91 DE ANCHOX2.20 DE ALTURAX0.45M DE PROFUNDO DE LAM. DE ACERO CAL. 20 CON DOBLECES EN LAS ORILLAS A 90º SOLDADAS CON UN PERALTE DE 25.4MM (1) REFORZADOS CON CANALETAS DE LAM. DE ACERO CAL. 20 UNIDAS CON S	2,150.39
053626	ANAQUEL ESQUELETO DE 7 ENTREPAÑOS MEDIDAS: 0.91 DE ANCHOX2.20 DE ALTURAX0.45M DE PROFUNDO DE LAM. DE ACERO CAL. 20 CON DOBLECES EN LAS ORILLAS A 90º SOLDADAS CON UN PERALTE DE 25.4MM (1) REFORZADOS CON CANALETAS DE LAM. DE ACERO CAL. 20 UNIDAS CON S	2,150.39
053627	ANAQUEL ESQUELETO DE 7 ENTREPAÑOS MEDIDAS: 0.91 DE ANCHOX2.20 DE ALTURAX0.45M DE PROFUNDO DE LAM. DE ACERO CAL. 20 CON DOBLECES EN LAS ORILLAS A 90º SOLDADAS CON UN PERALTE DE 25.4MM (1) REFORZADOS CON CANALETAS DE LAM. DE ACERO CAL. 20 UNIDAS CON S	2,150.39
053628	ANAQUEL ESQUELETO DE 7 ENTREPAÑOS MEDIDAS: 0.91 DE ANCHOX2.20 DE ALTURAX0.45M DE PROFUNDO DE LAM. DE ACERO CAL. 20 CON DOBLECES EN LAS ORILLAS A 90º SOLDADAS CON UN PERALTE DE 25.4MM (1) REFORZADOS CON CANALETAS DE LAM. DE ACERO CAL. 20 UNIDAS CON S	2,150.39
053629	ANAQUEL ESQUELETO DE 7 ENTREPAÑOS MEDIDAS: 0.91 DE ANCHOX2.20 DE ALTURAX0.45M DE PROFUNDO DE LAM. DE ACERO CAL. 20 CON DOBLECES EN LAS ORILLAS A 90º SOLDADAS CON UN PERALTE DE 25.4MM (1) REFORZADOS CON CANALETAS DE LAM. DE ACERO CAL. 20 UNIDAS CON S	2,150.39
053630	ANAQUEL ESQUELETO DE 7 ENTREPAÑOS MEDIDAS: 0.91 DE ANCHOX2.20 DE ALTURAX0.45M DE PROFUNDO DE LAM. DE ACERO CAL. 20 CON DOBLECES EN LAS ORILLAS A 90º SOLDADAS CON UN PERALTE DE 25.4MM (1) REFORZADOS CON CANALETAS DE LAM. DE ACERO CAL. 20 UNIDAS CON S	2,150.39
053631	ANAQUEL ESQUELETO DE 7 ENTREPAÑOS MEDIDAS: 0.91 DE ANCHOX2.20 DE ALTURAX0.45M DE PROFUNDO DE LAM. DE ACERO CAL. 20 CON DOBLECES EN LAS ORILLAS A 90º SOLDADAS CON UN PERALTE DE 25.4MM (1) REFORZADOS CON CANALETAS DE LAM. DE ACERO CAL. 20 UNIDAS CON S	2,150.39
053632	ANAQUEL ESQUELETO DE 7 ENTREPAÑOS MEDIDAS: 0.91 DE ANCHOX2.20 DE ALTURAX0.45M DE PROFUNDO DE LAM. DE ACERO CAL. 20 CON DOBLECES EN LAS ORILLAS A 90º SOLDADAS CON UN PERALTE DE 25.4MM (1) REFORZADOS CON CANALETAS DE LAM. DE ACERO CAL. 20 UNIDAS CON S	2,150.39
053633	ANAQUEL ESQUELETO DE 7 ENTREPAÑOS MEDIDAS: 0.91 DE ANCHOX2.20 DE ALTURAX0.45M DE PROFUNDO DE LAM. DE ACERO CAL. 20 CON DOBLECES EN LAS ORILLAS A 90º SOLDADAS CON UN PERALTE DE 25.4MM (1) REFORZADOS CON CANALETAS DE LAM. DE ACERO CAL. 20 UNIDAS CON S	2,150.39
053634	ANAQUEL ESQUELETO DE 7 ENTREPAÑOS MEDIDAS: 0.91 DE ANCHOX2.20 DE ALTURAX0.45M DE PROFUNDO DE LAM. DE ACERO CAL. 20 CON DOBLECES EN LAS ORILLAS A 90º SOLDADAS CON UN PERALTE DE 25.4MM (1) REFORZADOS CON CANALETAS DE LAM. DE ACERO CAL. 20 UNIDAS CON S	2,150.39

SECTOR PARAESTATAL

053635	ANAQUEL ESQUELETO DE 7 ENTREPAÑOS MEDIDAS: 0.91 DE ANCHOX2.20 DE ALTURAX0.45M DE PROFUNDO DE LAM. DE ACERO CAL. 20 CON DOBLECES EN LAS ORILLAS A 90º SOLDADAS CON UN PERALTE DE 25.4MM (1) REFORZADOS CON CANALETAS DE LAM. DE ACERO CAL. 20 UNIDAS CON S	2,150.39
053637	ANAQUEL ESQUELETO DE 7 ENTREPAÑOS MEDIDAS: 0.91 DE ANCHOX2.20 DE ALTURAX0.45M DE PROFUNDO DE LAM. DE ACERO CAL. 20 CON DOBLECES EN LAS ORILLAS A 90º SOLDADAS CON UN PERALTE DE 25.4MM (1) REFORZADOS CON CANALETAS DE LAM. DE ACERO CAL. 20 UNIDAS CON S	2,150.39
053638	ANAQUEL ESQUELETO DE 7 ENTREPAÑOS MEDIDAS: 0.91 DE ANCHOX2.20 DE ALTURAX0.45M DE PROFUNDO DE LAM. DE ACERO CAL. 20 CON DOBLECES EN LAS ORILLAS A 90º SOLDADAS CON UN PERALTE DE 25.4MM (1) REFORZADOS CON CANALETAS DE LAM. DE ACERO CAL. 20 UNIDAS CON S	2,150.39
053639	ANAQUEL ESQUELETO DE 7 ENTREPAÑOS MEDIDAS: 0.91 DE ANCHOX2.20 DE ALTURAX0.45M DE PROFUNDO DE LAM. DE ACERO CAL. 20 CON DOBLECES EN LAS ORILLAS A 90º SOLDADAS CON UN PERALTE DE 25.4MM (1) REFORZADOS CON CANALETAS DE LAM. DE ACERO CAL. 20 UNIDAS CON S	2,150.39
053640	ANAQUEL ESQUELETO DE 7 ENTREPAÑOS MEDIDAS: 0.91 DE ANCHOX2.20 DE ALTURAX0.45M DE PROFUNDO DE LAM. DE ACERO CAL. 20 CON DOBLECES EN LAS ORILLAS A 90º SOLDADAS CON UN PERALTE DE 25.4MM (1) REFORZADOS CON CANALETAS DE LAM. DE ACERO CAL. 20 UNIDAS CON S	2,150.39
053641	ANAQUEL ESQUELETO DE 7 ENTREPAÑOS MEDIDAS: 0.91 DE ANCHOX2.20 DE ALTURAX0.45M DE PROFUNDO DE LAM. DE ACERO CAL. 20 CON DOBLECES EN LAS ORILLAS A 90º SOLDADAS CON UN PERALTE DE 25.4MM (1) REFORZADOS CON CANALETAS DE LAM. DE ACERO CAL. 20 UNIDAS CON S	2,150.39
053642	ANAQUEL ESQUELETO DE 7 ENTREPAÑOS MEDIDAS: 0.91 DE ANCHOX2.20 DE ALTURAX0.45M DE PROFUNDO DE LAM. DE ACERO CAL. 20 CON DOBLECES EN LAS ORILLAS A 90º SOLDADAS CON UN PERALTE DE 25.4MM (1) REFORZADOS CON CANALETAS DE LAM. DE ACERO CAL. 20 UNIDAS CON S	2,150.39
053643	ANAQUEL ESQUELETO DE 7 ENTREPAÑOS MEDIDAS: 0.91 DE ANCHOX2.20 DE ALTURAX0.45M DE PROFUNDO DE LAM. DE ACERO CAL. 20 CON DOBLECES EN LAS ORILLAS A 90º SOLDADAS CON UN PERALTE DE 25.4MM (1) REFORZADOS CON CANALETAS DE LAM. DE ACERO CAL. 20 UNIDAS CON S	2,150.39
071225	IMPRESORA MARCA SAMSUNG MODELO SL-M2835 PROCESADOR 600MHZ MEMORIA 128MBINTERFAZ USB 2.0 ALTA VELOCIDAD /ETHERNET 10/100 BASE TX CONSUMO DE ENERGIA 400WIMP. 45W 1W MENOS DE 50 DBA	2,172.26
071226	IMPRESORA MARCA SAMSUNG MODELO SL-M2835 PROCESADOR 600MHZ MEMORIA 128MBINTERFAZ USB 2.0 ALTA VELOCIDAD /ETHERNET 10/100 BASE TX CONSUMO DE ENERGIA 400WIMP. 45W 1W MENOS DE 50 DBA	2,172.26
071227	IMPRESORA MARCA SAMSUNG MODELO SL-M2835 PROCESADOR 600MHZ MEMORIA 128MBINTERFAZ USB 2.0 ALTA VELOCIDAD /ETHERNET 10/100 BASE TX CONSUMO DE ENERGIA 400WIMP. 45W 1W MENOS DE 50 DBA	2,172.26
071228	IMPRESORA MARCA SAMSUNG MODELO SL-M2835 PROCESADOR 600MHZ MEMORIA 128MBINTERFAZ USB 2.0 ALTA VELOCIDAD /ETHERNET 10/100 BASE TX CONSUMO DE ENERGIA 400WIMP. 45W 1W MENOS DE 50 DBA	2,172.26
071229	IMPRESORA MARCA SAMSUNG MODELO SL-M2835 PROCESADOR 600MHZ MEMORIA 128MBINTERFAZ USB 2.0 ALTA VELOCIDAD /ETHERNET 10/100 BASE TX CONSUMO DE ENERGIA 400WIMP. 45W 1W MENOS DE 50 DBA	2,172.26
071230	IMPRESORA MARCA SAMSUNG MODELO SL-M2835 PROCESADOR 600MHZ MEMORIA 128MBINTERFAZ USB 2.0 ALTA VELOCIDAD /ETHERNET 10/100 BASE TX CONSUMO DE ENERGIA 400WIMP. 45W 1W MENOS DE 50 DBA	2,172.26
071231	IMPRESORA MARCA SAMSUNG MODELO SL-M2835 PROCESADOR 600MHZ MEMORIA 128MBINTERFAZ USB 2.0 ALTA VELOCIDAD /ETHERNET 10/100 BASE TX CONSUMO DE ENERGIA 400WIMP. 45W 1W MENOS DE 50 DBA	2,172.26

071905	IMPRESORA MARCA SAMSUNG MODELO SL-M2835 PROCESADOR 600MHZ MEMORIA 128MBINTERFAZ USB 2.0 ALTA VELOCIDAD /ETHERNET 10/100 BASE TX CONSUMO DE ENERGIA 400WIMP. 45W 1W MENOS DE 50 DBA	2,172.26
071906	IMPRESORA MARCA SAMSUNG MODELO SL-M2835 PROCESADOR 600MHZ MEMORIA 128MBINTERFAZ USB 2.0 ALTA VELOCIDAD /ETHERNET 10/100 BASE TX CONSUMO DE ENERGIA 400WIMP. 45W 1W MENOS DE 50 DBA	2,172.26
071907	IMPRESORA MARCA SAMSUNG MODELO SL-M2835 PROCESADOR 600MHZ MEMORIA 128MBINTERFAZ USB 2.0 ALTA VELOCIDAD /ETHERNET 10/100 BASE TX CONSUMO DE ENERGIA 400WIMP. 45W 1W MENOS DE 50 DBA	2,172.26
071908	IMPRESORA MARCA SAMSUNG MODELO SL-M2835 PROCESADOR 600MHZ MEMORIA 128MBINTERFAZ USB 2.0 ALTA VELOCIDAD /ETHERNET 10/100 BASE TX CONSUMO DE ENERGIA 400WIMP. 45W 1W MENOS DE 50 DBA	2,172.26
071909	IMPRESORA MARCA SAMSUNG MODELO SL-M2835 PROCESADOR 600MHZ MEMORIA 128MBINTERFAZ USB 2.0 ALTA VELOCIDAD /ETHERNET 10/100 BASE TX CONSUMO DE ENERGIA 400WIMP. 45W 1W MENOS DE 50 DBA	2,172.26
071910	IMPRESORA MARCA SAMSUNG MODELO SL-M2835 PROCESADOR 600MHZ MEMORIA 128MBINTERFAZ USB 2.0 ALTA VELOCIDAD /ETHERNET 10/100 BASE TX CONSUMO DE ENERGIA 400WIMP. 45W 1W MENOS DE 50 DBA	2,172.26
071911	IMPRESORA MARCA SAMSUNG MODELO SL-M2835 PROCESADOR 600MHZ MEMORIA 128MBINTERFAZ USB 2.0 ALTA VELOCIDAD /ETHERNET 10/100 BASE TX CONSUMO DE ENERGIA 400WIMP. 45W 1W MENOS DE 50 DBA	2,172.26
071912	IMPRESORA MARCA SAMSUNG MODELO SL-M2835 PROCESADOR 600MHZ MEMORIA 128MBINTERFAZ USB 2.0 ALTA VELOCIDAD /ETHERNET 10/100 BASE TX CONSUMO DE ENERGIA 400WIMP. 45W 1W MENOS DE 50 DBA	2,172.26
071913	IMPRESORA MARCA SAMSUNG MODELO SL-M2835 PROCESADOR 600MHZ MEMORIA 128MBINTERFAZ USB 2.0 ALTA VELOCIDAD /ETHERNET 10/100 BASE TX CONSUMO DE ENERGIA 400WIMP. 45W 1W MENOS DE 50 DBA	2,172.26
071914	IMPRESORA MARCA SAMSUNG MODELO SL-M2835 PROCESADOR 600MHZ MEMORIA 128MBINTERFAZ USB 2.0 ALTA VELOCIDAD /ETHERNET 10/100 BASE TX CONSUMO DE ENERGIA 400WIMP. 45W 1W MENOS DE 50 DBA	2,172.26
071915	IMPRESORA MARCA SAMSUNG MODELO SL-M2835 PROCESADOR 600MHZ MEMORIA 128MBINTERFAZ USB 2.0 ALTA VELOCIDAD /ETHERNET 10/100 BASE TX CONSUMO DE ENERGIA 400WIMP. 45W 1W MENOS DE 50 DBA	2,172.26
071916	IMPRESORA MARCA SAMSUNG MODELO SL-M2835 PROCESADOR 600MHZ MEMORIA 128MBINTERFAZ USB 2.0 ALTA VELOCIDAD /ETHERNET 10/100 BASE TX CONSUMO DE ENERGIA 400WIMP. 45W 1W MENOS DE 50 DBA	2,172.26
071917	IMPRESORA MARCA SAMSUNG MODELO SL-M2835 PROCESADOR 600MHZ MEMORIA 128MBINTERFAZ USB 2.0 ALTA VELOCIDAD /ETHERNET 10/100 BASE TX CONSUMO DE ENERGIA 400WIMP. 45W 1W MENOS DE 50 DBA	2,172.26
071918	IMPRESORA MARCA SAMSUNG MODELO SL-M2835 PROCESADOR 600MHZ MEMORIA 128MBINTERFAZ USB 2.0 ALTA VELOCIDAD /ETHERNET 10/100 BASE TX CONSUMO DE ENERGIA 400WIMP. 45W 1W MENOS DE 50 DBA	2,172.26
071919	IMPRESORA MARCA SAMSUNG MODELO SL-M2835 PROCESADOR 600MHZ MEMORIA 128MBINTERFAZ USB 2.0 ALTA VELOCIDAD /ETHERNET 10/100 BASE TX CONSUMO DE ENERGIA 400WIMP. 45W 1W MENOS DE 50 DBA	2,172.26
071920	IMPRESORA MARCA SAMSUNG MODELO SL-M2835 PROCESADOR 600MHZ MEMORIA 128MBINTERFAZ USB 2.0 ALTA VELOCIDAD /ETHERNET 10/100 BASE TX CONSUMO DE ENERGIA 400WIMP. 45W 1W MENOS DE 50 DBA	2,172.26
053793	ANAQUEL ESQUELETO DE 5 ENTREPAÑOS DE LAM. DE ACERO CAL. 20 CON DOBLECES EN LAS ORILLAS A 90° SOLDADAS CON UN PERALTE MINIMO DE 25.4 MM (1") REFORZADOS CON CANALETAS DE LAM. DE ACERO CAL. 20 UNIDAS CON SOLDADURA TERMICA, DEBEN LLEVAR PERFORACIONES EN	2,300.71
053794	ANAQUEL ESQUELETO DE 5 ENTREPAÑOS DE LAM. DE ACERO CAL. 20 CON DOBLECES EN LAS ORILLAS A 90° SOLDADAS CON UN PERALTE MINIMO DE 25.4 MM (1") REFORZADOS CON CANALETAS DE LAM. DE ACERO CAL. 20 UNIDAS CON SOLDADURA TERMICA, DEBEN LLEVAR PERFORACIONES EN	2,300.71

053810	ANAQUEL ESQUELETO DE 5 ENTREPAÑOS DE LAM. DE ACERO CAL. 20 CON DOBLECES EN LAS ORILLAS A 90° SOLDADAS CON UN PERALTE MINIMO DE 25.4 MM (1") REFORZADOS CON CANALETAS DE LAM. DE ACERO CAL. 20 UNIDAS CON SOLDADURA TERMICA, DEBEN LLEVAR PERFORACIONES EN	2,300.71
053811	ANAQUEL ESQUELETO DE 5 ENTREPAÑOS DE LAM. DE ACERO CAL. 20 CON DOBLECES EN LAS ORILLAS A 90° SOLDADAS CON UN PERALTE MINIMO DE 25.4 MM (1") REFORZADOS CON CANALETAS DE LAM. DE ACERO CAL. 20 UNIDAS CON SOLDADURA TERMICA, DEBEN LLEVAR PERFORACIONES EN	2,300.71
053812	ANAQUEL ESQUELETO DE 5 ENTREPAÑOS DE LAM. DE ACERO CAL. 20 CON DOBLECES EN LAS ORILLAS A 90° SOLDADAS CON UN PERALTE MINIMO DE 25.4 MM (1") REFORZADOS CON CANALETAS DE LAM. DE ACERO CAL. 20 UNIDAS CON SOLDADURA TERMICA, DEBEN LLEVAR PERFORACIONES EN	2,300.71
053813	ANAQUEL ESQUELETO DE 5 ENTREPAÑOS DE LAM. DE ACERO CAL. 20 CON DOBLECES EN LAS ORILLAS A 90° SOLDADAS CON UN PERALTE MINIMO DE 25.4 MM (1") REFORZADOS CON CANALETAS DE LAM. DE ACERO CAL. 20 UNIDAS CON SOLDADURA TERMICA, DEBEN LLEVAR PERFORACIONES EN	2,300.71
053814	ANAQUEL ESQUELETO DE 5 ENTREPAÑOS DE LAM. DE ACERO CAL. 20 CON DOBLECES EN LAS ORILLAS A 90° SOLDADAS CON UN PERALTE MINIMO DE 25.4 MM (1") REFORZADOS CON CANALETAS DE LAM. DE ACERO CAL. 20 UNIDAS CON SOLDADURA TERMICA, DEBEN LLEVAR PERFORACIONES EN	2,300.71
053815	ANAQUEL ESQUELETO DE 5 ENTREPAÑOS DE LAM. DE ACERO CAL. 20 CON DOBLECES EN LAS ORILLAS A 90° SOLDADAS CON UN PERALTE MINIMO DE 25.4 MM (1") REFORZADOS CON CANALETAS DE LAM. DE ACERO CAL. 20 UNIDAS CON SOLDADURA TERMICA, DEBEN LLEVAR PERFORACIONES EN	2,300.71
053816	ANAQUEL ESQUELETO DE 5 ENTREPAÑOS DE LAM. DE ACERO CAL. 20 CON DOBLECES EN LAS ORILLAS A 90° SOLDADAS CON UN PERALTE MINIMO DE 25.4 MM (1") REFORZADOS CON CANALETAS DE LAM. DE ACERO CAL. 20 UNIDAS CON SOLDADURA TERMICA, DEBEN LLEVAR PERFORACIONES EN	2,300.71
053817	ANAQUEL ESQUELETO DE 5 ENTREPAÑOS DE LAM. DE ACERO CAL. 20 CON DOBLECES EN LAS ORILLAS A 90° SOLDADAS CON UN PERALTE MINIMO DE 25.4 MM (1") REFORZADOS CON CANALETAS DE LAM. DE ACERO CAL. 20 UNIDAS CON SOLDADURA TERMICA, DEBEN LLEVAR PERFORACIONES EN	2,300.71
053818	ANAQUEL ESQUELETO DE 5 ENTREPAÑOS DE LAM. DE ACERO CAL. 20 CON DOBLECES EN LAS ORILLAS A 90° SOLDADAS CON UN PERALTE MINIMO DE 25.4 MM (1") REFORZADOS CON CANALETAS DE LAM. DE ACERO CAL. 20 UNIDAS CON SOLDADURA TERMICA, DEBEN LLEVAR PERFORACIONES EN	2,300.71
055300	MICROONDAS CON CAPACIDAD DE 2.0 PIES CUBICOS 1200 VATIOS SENSORES DE CONTROL DE COCCION CONTROLES DE ENCENDIDO INSTANTANEO MARCA WHIRPOOL	2,245.59
055301	MICROONDAS CON CAPACIDAD DE 2.0 PIES CUBICOS 1200 VATIOS SENSORES DE CONTROL DE COCCION CONTROLES DE ENCENDIDO INSTANTANEO MARCA WHIRPOOL	2,245.59
056095	ANAQUEL ESQUELETO DE 5 ENTREPAÑOS DE LAMINA DE ACERO CAL. 20	2,245.59
056096	ANAQUEL ESQUELETO DE 5 ENTREPAÑOS DE LAMINA DE ACERO CAL. 20	2,245.59
056097	ANAQUEL ESQUELETO DE 5 ENTREPAÑOS DE LAMINA DE ACERO CAL. 20	2,245.59
056098	ANAQUEL ESQUELETO DE 5 ENTREPAÑOS DE LAMINA DE ACERO CAL. 20	2,245.59
056099	ANAQUEL ESQUELETO DE 5 ENTREPAÑOS DE LAMINA DE ACERO CAL. 20	2,245.59
056100	ANAQUEL ESQUELETO DE 5 ENTREPAÑOS DE LAMINA DE ACERO CAL. 20	2,245.59

SECTOR PARAESTATAL

056101	ANAQUEL ESQUELETO DE 5 ENTREPAÑOS DE LAMINA DE ACERO CAL. 20	2,245.59
056102	ANAQUEL ESQUELETO DE 5 ENTREPAÑOS DE LAMINA DE ACERO CAL. 20	2,245.59
056103	ANAQUEL ESQUELETO DE 5 ENTREPAÑOS DE LAMINA DE ACERO CAL. 20	2,245.59
056104	ANAQUEL ESQUELETO DE 5 ENTREPAÑOS DE LAMINA DE ACERO CAL. 20	2,245.59
056105	ANAQUEL ESQUELETO DE 5 ENTREPAÑOS DE LAMINA DE ACERO CAL. 20	2,245.59
056106	ANAQUEL ESQUELETO DE 5 ENTREPAÑOS DE LAMINA DE ACERO CAL. 20	2,245.59
056107	ANAQUEL ESQUELETO DE 5 ENTREPAÑOS DE LAMINA DE ACERO CAL. 20	2,245.59
056108	ANAQUEL ESQUELETO DE 5 ENTREPAÑOS DE LAMINA DE ACERO CAL. 20	2,245.59
056109	ANAQUEL ESQUELETO DE 5 ENTREPAÑOS DE LAMINA DE ACERO CAL. 20	2,245.59
062287	TABLETA ACER ICONIA V1-740-8880 MTK 1GB 16 G 7 ANDROID 4.2 COLOR BLANCO 1WT TIENE CARACTERISTICAS SIMILARES	1,200.60
062288	TABLETA ACER ICONIA V1-740-8880 MTK 1GB 16 G 7 ANDROID 4.2 COLOR BLANCO 1WT TIENE CARACTERISTICAS SIMILARES	1,200.60
062289	TABLETA ACER ICONIA V1-740-8880 MTK 1GB 16 G 7 ANDROID 4.2 COLOR BLANCO 1WT TIENE CARACTERISTICAS SIMILARES	1,200.60
062290	TABLETA ACER ICONIA V1-740-8880 MTK 1GB 16 G 7 ANDROID 4.2 COLOR BLANCO 1WT TIENE CARACTERISTICAS SIMILARES	1,200.60
066256	DE RESINAS Y CEMENTOS FOTOPOLIMERIZABLES , EQUIPO DE FOTOCURADO DE RESINAS Y CEMENTO POLIMERIZABLES PARA OBTURACION DENTAL	2,494.25
066257	DE RESINAS Y CEMENTOS FOTOPOLIMERIZABLES , EQUIPO DE FOTOCURADO DE RESINAS Y CEMENTO POLIMERIZABLES PARA OBTURACION DENTAL	2,494.25
066258	DE RESINAS Y CEMENTOS FOTOPOLIMERIZABLES , EQUIPO DE FOTOCURADO DE RESINAS Y CEMENTO POLIMERIZABLES PARA OBTURACION DENTAL	2,494.25
066259	DE RESINAS Y CEMENTOS FOTOPOLIMERIZABLES , EQUIPO DE FOTOCURADO DE RESINAS Y CEMENTO POLIMERIZABLES PARA OBTURACION DENTAL	2,494.25
066260	DE RESINAS Y CEMENTOS FOTOPOLIMERIZABLES , EQUIPO DE FOTOCURADO DE RESINAS Y CEMENTO POLIMERIZABLES PARA OBTURACION DENTAL	2,494.25
066261	DE RESINAS Y CEMENTOS FOTOPOLIMERIZABLES , EQUIPO DE FOTOCURADO DE RESINAS Y CEMENTO POLIMERIZABLES PARA OBTURACION DENTAL	2,494.25
066262	DE RESINAS Y CEMENTOS FOTOPOLIMERIZABLES , EQUIPO DE FOTOCURADO DE RESINAS Y CEMENTO POLIMERIZABLES PARA OBTURACION DENTAL	2,494.25
066264	DE RESINAS Y CEMENTOS FOTOPOLIMERIZABLES , EQUIPO DE FOTOCURADO DE RESINAS Y CEMENTO POLIMERIZABLES PARA OBTURACION DENTAL	2,494.25
066265	DE RESINAS Y CEMENTOS FOTOPOLIMERIZABLES , EQUIPO DE FOTOCURADO DE RESINAS Y CEMENTO POLIMERIZABLES PARA OBTURACION DENTAL	2,494.25

SECTOR PARAESTATAL

066287	DE RESINAS Y CEMENTOS FOTOPOLIMERIZABLES , EQUIPO DE FOTOCURADO DE RESINAS Y CEMENTO POLIMERIZABLES PARA OBTURACION DENTAL	2,494.25
066289	DE RESINAS Y CEMENTOS FOTOPOLIMERIZABLES , EQUIPO DE FOTOCURADO DE RESINAS Y CEMENTO POLIMERIZABLES PARA OBTURACION DENTAL	2,494.25
055461	MESA MAYO CON CHAROLA DE ACERO INOX. DIMENSIONES 60X35X90 CM. ABRAZADERA EN CUERPO DE NYLON COLOR NEGRO CON TORNILLO OPRESOR Y PALANCA OPRESORA DE ACERO ACABADO CROMADOARO PORTA-CHAROLA Y CHAROLA DE ACERO INOX. ACABADO PULIDO COLUMNA DESLIZABLE EN	2,255.33
055466	MESA MAYO CON CHAROLA DE ACERO INOX. DIMENSIONES 60X35X90 CM. ABRAZADERA EN CUERPO DE NYLON COLOR NEGRO CON TORNILLO OPRESOR Y PALANCA OPRESORA DE ACERO ACABADO CROMADOARO PORTA-CHAROLA Y CHAROLA DE ACERO INOX. ACABADO PULIDO COLUMNA DESLIZABLE EN	2,255.33
055467	MESA MAYO CON CHAROLA DE ACERO INOX. DIMENSIONES 60X35X90 CM. ABRAZADERA EN CUERPO DE NYLON COLOR NEGRO CON TORNILLO OPRESOR Y PALANCA OPRESORA DE ACERO ACABADO CROMADOARO PORTA-CHAROLA Y CHAROLA DE ACERO INOX. ACABADO PULIDO COLUMNA DESLIZABLE EN	2,255.33
055468	MESA MAYO CON CHAROLA DE ACERO INOX. DIMENSIONES 60X35X90 CM. ABRAZADERA EN CUERPO DE NYLON COLOR NEGRO CON TORNILLO OPRESOR Y PALANCA OPRESORA DE ACERO ACABADO CROMADOARO PORTA-CHAROLA Y CHAROLA DE ACERO INOX. ACABADO PULIDO COLUMNA DESLIZABLE EN	2,255.33
055469	MESA MAYO CON CHAROLA DE ACERO INOX. DIMENSIONES 60X35X90 CM. ABRAZADERA EN CUERPO DE NYLON COLOR NEGRO CON TORNILLO OPRESOR Y PALANCA OPRESORA DE ACERO ACABADO CROMADOARO PORTA-CHAROLA Y CHAROLA DE ACERO INOX. ACABADO PULIDO COLUMNA DESLIZABLE EN	2,255.33
055470	MESA MAYO CON CHAROLA DE ACERO INOX. DIMENSIONES 60X35X90 CM. ABRAZADERA EN CUERPO DE NYLON COLOR NEGRO CON TORNILLO OPRESOR Y PALANCA OPRESORA DE ACERO ACABADO CROMADOARO PORTA-CHAROLA Y CHAROLA DE ACERO INOX. ACABADO PULIDO COLUMNA DESLIZABLE EN	2,255.33
055472	MESA MAYO CON CHAROLA DE ACERO INOX. DIMENSIONES 60X35X90 CM. ABRAZADERA EN CUERPO DE NYLON COLOR NEGRO CON TORNILLO OPRESOR Y PALANCA OPRESORA DE ACERO ACABADO CROMADOARO PORTA-CHAROLA Y CHAROLA DE ACERO INOX. ACABADO PULIDO COLUMNA DESLIZABLE EN	2,255.33
055473	MESA MAYO CON CHAROLA DE ACERO INOX. DIMENSIONES 60X35X90 CM. ABRAZADERA EN CUERPO DE NYLON COLOR NEGRO CON TORNILLO OPRESOR Y PALANCA OPRESORA DE ACERO ACABADO CROMADOARO PORTA-CHAROLA Y CHAROLA DE ACERO INOX. ACABADO PULIDO COLUMNA DESLIZABLE EN	2,255.33
055474	MESA MAYO CON CHAROLA DE ACERO INOX. DIMENSIONES 60X35X90 CM. ABRAZADERA EN CUERPO DE NYLON COLOR NEGRO CON TORNILLO OPRESOR Y PALANCA OPRESORA DE ACERO ACABADO CROMADOARO PORTA-CHAROLA Y CHAROLA DE ACERO INOX. ACABADO PULIDO COLUMNA DESLIZABLE EN	2,255.33
055475	MESA MAYO CON CHAROLA DE ACERO INOX. DIMENSIONES 60X35X90 CM. ABRAZADERA EN CUERPO DE NYLON COLOR NEGRO CON TORNILLO OPRESOR Y PALANCA OPRESORA DE ACERO ACABADO CROMADOARO PORTA-CHAROLA Y CHAROLA DE ACERO INOX. ACABADO PULIDO COLUMNA DESLIZABLE EN	2,255.33
055476	MESA MAYO CON CHAROLA DE ACERO INOX. DIMENSIONES 60X35X90 CM. ABRAZADERA EN CUERPO DE NYLON COLOR NEGRO CON TORNILLO OPRESOR Y PALANCA OPRESORA DE ACERO ACABADO CROMADOARO PORTA-CHAROLA Y CHAROLA DE ACERO INOX. ACABADO PULIDO COLUMNA DESLIZABLE EN	2,255.33

055477	MESA MAYO CON CHAROLA DE ACERO INOX. DIMENSIONES 60X35X90 CM. ABRAZADERA EN CUERPO DE NYLON COLOR NEGRO CON TORNILLO OPRESOR Y PALANCA OPRESORA DE ACERO ACABADO CROMADOARO PORTA-CHAROLA Y CHAROLA DE ACERO INOX. ACABADO PULIDO COLUMNA DESLIZABLE EN	2,255.33
055482	MESA MAYO CON CHAROLA DE ACERO INOX. DIMENSIONES 60X35X90 CM. ABRAZADERA EN CUERPO DE NYLON COLOR NEGRO CON TORNILLO OPRESOR Y PALANCA OPRESORA DE ACERO ACABADO CROMADOARO PORTA-CHAROLA Y CHAROLA DE ACERO INOX. ACABADO PULIDO COLUMNA DESLIZABLE EN	2,255.33
055483	MESA MAYO CON CHAROLA DE ACERO INOX. DIMENSIONES 60X35X90 CM. ABRAZADERA EN CUERPO DE NYLON COLOR NEGRO CON TORNILLO OPRESOR Y PALANCA OPRESORA DE ACERO ACABADO CROMADOARO PORTA-CHAROLA Y CHAROLA DE ACERO INOX. ACABADO PULIDO COLUMNA DESLIZABLE EN	2,255.33
055484	MESA MAYO CON CHAROLA DE ACERO INOX. DIMENSIONES 60X35X90 CM. ABRAZADERA EN CUERPO DE NYLON COLOR NEGRO CON TORNILLO OPRESOR Y PALANCA OPRESORA DE ACERO ACABADO CROMADOARO PORTA-CHAROLA Y CHAROLA DE ACERO INOX. ACABADO PULIDO COLUMNA DESLIZABLE EN	2,255.33
055485	MESA MAYO CON CHAROLA DE ACERO INOX. DIMENSIONES 60X35X90 CM. ABRAZADERA EN CUERPO DE NYLON COLOR NEGRO CON TORNILLO OPRESOR Y PALANCA OPRESORA DE ACERO ACABADO CROMADOARO PORTA-CHAROLA Y CHAROLA DE ACERO INOX. ACABADO PULIDO COLUMNA DESLIZABLE EN	2,255.33
055486	MESA MAYO CON CHAROLA DE ACERO INOX. DIMENSIONES 60X35X90 CM. ABRAZADERA EN CUERPO DE NYLON COLOR NEGRO CON TORNILLO OPRESOR Y PALANCA OPRESORA DE ACERO ACABADO CROMADOARO PORTA-CHAROLA Y CHAROLA DE ACERO INOX. ACABADO PULIDO COLUMNA DESLIZABLE EN	2,255.33
055487	MESA MAYO CON CHAROLA DE ACERO INOX. DIMENSIONES 60X35X90 CM. ABRAZADERA EN CUERPO DE NYLON COLOR NEGRO CON TORNILLO OPRESOR Y PALANCA OPRESORA DE ACERO ACABADO CROMADOARO PORTA-CHAROLA Y CHAROLA DE ACERO INOX. ACABADO PULIDO COLUMNA DESLIZABLE EN	2,255.33
055488	MESA MAYO CON CHAROLA DE ACERO INOX. DIMENSIONES 60X35X90 CM. ABRAZADERA EN CUERPO DE NYLON COLOR NEGRO CON TORNILLO OPRESOR Y PALANCA OPRESORA DE ACERO ACABADO CROMADOARO PORTA-CHAROLA Y CHAROLA DE ACERO INOX. ACABADO PULIDO COLUMNA DESLIZABLE EN	2,255.33
055489	MESA MAYO CON CHAROLA DE ACERO INOX. DIMENSIONES 60X35X90 CM. ABRAZADERA EN CUERPO DE NYLON COLOR NEGRO CON TORNILLO OPRESOR Y PALANCA OPRESORA DE ACERO ACABADO CROMADOARO PORTA-CHAROLA Y CHAROLA DE ACERO INOX. ACABADO PULIDO COLUMNA DESLIZABLE EN	2,255.33
055490	MESA MAYO CON CHAROLA DE ACERO INOX. DIMENSIONES 60X35X90 CM. ABRAZADERA EN CUERPO DE NYLON COLOR NEGRO CON TORNILLO OPRESOR Y PALANCA OPRESORA DE ACERO ACABADO CROMADOARO PORTA-CHAROLA Y CHAROLA DE ACERO INOX. ACABADO PULIDO COLUMNA DESLIZABLE EN	2,255.33
055491	MESA MAYO CON CHAROLA DE ACERO INOX. DIMENSIONES 60X35X90 CM. ABRAZADERA EN CUERPO DE NYLON COLOR NEGRO CON TORNILLO OPRESOR Y PALANCA OPRESORA DE ACERO ACABADO CROMADOARO PORTA-CHAROLA Y CHAROLA DE ACERO INOX. ACABADO PULIDO COLUMNA DESLIZABLE EN	2,255.33
055492	MESA MAYO CON CHAROLA DE ACERO INOX. DIMENSIONES 60X35X90 CM. ABRAZADERA EN CUERPO DE NYLON COLOR NEGRO CON TORNILLO OPRESOR Y PALANCA OPRESORA DE ACERO ACABADO CROMADOARO PORTA-CHAROLA Y CHAROLA DE ACERO INOX. ACABADO PULIDO COLUMNA DESLIZABLE EN	2,255.33

SECTOR PARAESTATAL

055493	MESA MAYO CON CHAROLA DE ACERO INOX. DIMENSIONES 60X35X90 CM. ABRAZADERA EN CUERPO DE NYLON COLOR NEGRO CON TORNILLO OPRESOR Y PALANCA OPRESORA DE ACERO ACABADO CROMADOARO PORTA-CHAROLA Y CHAROLA DE ACERO INOX. ACABADO PULIDO COLUMNA DESLIZABLE EN	2,255.33
055494	MESA MAYO CON CHAROLA DE ACERO INOX. DIMENSIONES 60X35X90 CM. ABRAZADERA EN CUERPO DE NYLON COLOR NEGRO CON TORNILLO OPRESOR Y PALANCA OPRESORA DE ACERO ACABADO CROMADOARO PORTA-CHAROLA Y CHAROLA DE ACERO INOX. ACABADO PULIDO COLUMNA DESLIZABLE EN	2,255.33
055495	MESA MAYO CON CHAROLA DE ACERO INOX. DIMENSIONES 60X35X90 CM. ABRAZADERA EN CUERPO DE NYLON COLOR NEGRO CON TORNILLO OPRESOR Y PALANCA OPRESORA DE ACERO ACABADO CROMADOARO PORTA-CHAROLA Y CHAROLA DE ACERO INOX. ACABADO PULIDO COLUMNA DESLIZABLE EN	2,255.33
055496	MESA MAYO CON CHAROLA DE ACERO INOX. DIMENSIONES 60X35X90 CM. ABRAZADERA EN CUERPO DE NYLON COLOR NEGRO CON TORNILLO OPRESOR Y PALANCA OPRESORA DE ACERO ACABADO CROMADOARO PORTA-CHAROLA Y CHAROLA DE ACERO INOX. ACABADO PULIDO COLUMNA DESLIZABLE EN	2,255.33
055497	MESA MAYO CON CHAROLA DE ACERO INOX. DIMENSIONES 60X35X90 CM. ABRAZADERA EN CUERPO DE NYLON COLOR NEGRO CON TORNILLO OPRESOR Y PALANCA OPRESORA DE ACERO ACABADO CROMADOARO PORTA-CHAROLA Y CHAROLA DE ACERO INOX. ACABADO PULIDO COLUMNA DESLIZABLE EN	2,255.33
055498	MESA MAYO CON CHAROLA DE ACERO INOX. DIMENSIONES 60X35X90 CM. ABRAZADERA EN CUERPO DE NYLON COLOR NEGRO CON TORNILLO OPRESOR Y PALANCA OPRESORA DE ACERO ACABADO CROMADOARO PORTA-CHAROLA Y CHAROLA DE ACERO INOX. ACABADO PULIDO COLUMNA DESLIZABLE EN	2,255.33
075101	MESA PASTEUR DIMENSIONES 64x47x100 CM. BARANDAL DE BARRA DE ACERO INOX. TIPO AISI 304 DE SECCION CIRCULAR DE 9.5 MM (3/8") DE DIAM. ROSCADA EN SUS EXTREMOS, CON CUERDA ESTANDAR DE 7.9MM.	2,640.26
075259	MESA PASTEUR DIMENSIONES 64x47x100 CM. BARANDAL DE BARRA DE ACERO INOXIDABLE TIPO AISI 304 DE SECCION CIRCULAR DE 9.5 MM. (3/8") DE DIAMETRO, ROSCADA EN SUS EXTREMOS, CON CUERDA ESTANDAR DE 7.9 MM. (5	2,640.26
075260	MESA PASTEUR DIMENSIONES 64x47x100 CM. BARANDAL DE BARRA DE ACERO INOXIDABLE TIPO AISI 304 DE SECCION CIRCULAR DE 9.5 MM. (3/8") DE DIAMETRO, ROSCADA EN SUS EXTREMOS, CON CUERDA ESTANDAR DE 7.9 MM. (5	2,640.26
067947	MINI REFRIGERADOR COMPACTO DE 2.0 PIES CUBICOS	2,531.82
051631	ANAQUEL ESQUELETO DE 7 ENTREPAÑOS DE LAM. DE ACERO CAL. 20 CON DOBLECES EN LAS ORILLAS A 90° SOLDADAS CON UN PERALTE MINIMO DE 25.4 MM (1") REFORZADOS CON CANALETAS DE LAM. DE ACERO CAL. No. 20 UNIDAS CON SOLDADURA TERMICA, DEBEN LLEVAR PERFORACIONES	2,384.99
051633	ANAQUEL ESQUELETO DE 7 ENTREPAÑOS DE LAM. DE ACERO CAL. 20 CON DOBLECES EN LAS ORILLAS A 90° SOLDADAS CON UN PERALTE MINIMO DE 25.4 MM (1") REFORZADOS CON CANALETAS DE LAM. DE ACERO CAL. No. 20 UNIDAS CON SOLDADURA TERMICA, DEBEN LLEVAR PERFORACIONES	2,384.99
051634	ANAQUEL ESQUELETO DE 7 ENTREPAÑOS DE LAM. DE ACERO CAL. 20 CON DOBLECES EN LAS ORILLAS A 90° SOLDADAS CON UN PERALTE MINIMO DE 25.4 MM (1") REFORZADOS CON CANALETAS DE LAM. DE ACERO CAL. No. 20 UNIDAS CON SOLDADURA TERMICA, DEBEN LLEVAR PERFORACIONES	2,384.99

051635	ANAQUEL ESQUELETO DE 7 ENTREPAÑOS DE LAM. DE ACERO CAL. 20 CON DOBLECES EN LAS ORILLAS A 90° SOLDADAS CON UN PERALTE MINIMO DE 25.4 MM (1") REFORZADOS CON CANALETAS DE LAM. DE ACERO CAL. No. 20 UNIDAS CON SOLDADURA TERMICA, DEBEN LLEVAR PERFORACIONES	2,384.99
051640	ANAQUEL ESQUELETO DE 7 ENTREPAÑOS DE LAM. DE ACERO CAL. 20 CON DOBLECES EN LAS ORILLAS A 90° SOLDADAS CON UN PERALTE MINIMO DE 25.4 MM (1") REFORZADOS CON CANALETAS DE LAM. DE ACERO CAL. No. 20 UNIDAS CON SOLDADURA TERMICA, DEBEN LLEVAR PERFORACIONES	2,384.99
051641	ANAQUEL ESQUELETO DE 7 ENTREPAÑOS DE LAM. DE ACERO CAL. 20 CON DOBLECES EN LAS ORILLAS A 90° SOLDADAS CON UN PERALTE MINIMO DE 25.4 MM (1") REFORZADOS CON CANALETAS DE LAM. DE ACERO CAL. No. 20 UNIDAS CON SOLDADURA TERMICA, DEBEN LLEVAR PERFORACIONES	2,384.99
051643	ANAQUEL ESQUELETO DE 7 ENTREPAÑOS DE LAM. DE ACERO CAL. 20 CON DOBLECES EN LAS ORILLAS A 90° SOLDADAS CON UN PERALTE MINIMO DE 25.4 MM (1") REFORZADOS CON CANALETAS DE LAM. DE ACERO CAL. No. 20 UNIDAS CON SOLDADURA TERMICA, DEBEN LLEVAR PERFORACIONES	2,384.99
051644	ANAQUEL ESQUELETO DE 7 ENTREPAÑOS DE LAM. DE ACERO CAL. 20 CON DOBLECES EN LAS ORILLAS A 90° SOLDADAS CON UN PERALTE MINIMO DE 25.4 MM (1") REFORZADOS CON CANALETAS DE LAM. DE ACERO CAL. No. 20 UNIDAS CON SOLDADURA TERMICA, DEBEN LLEVAR PERFORACIONES	2,384.99
071216	OFFICE 2013 HOME AND BUESINES 32-BIT/X64 SPANISH MEXICO DVD	2,543.00
071217	OFFICE 2013 HOME AND BUESINES 32-BIT/X64 SPANISH MEXICO DVD	2,543.00
023840	WF523AV	1,587.00
024897	CON TORNILLO DE BANCO DE 4 PULGADAS MARCA TORIBIO DIEMNSIONES: 3.00 X 0.65 X 0.85 MTS.	2,369.00
024899	CON TORNILLO DE BANCO DE 6 PULGADAS MARCA TORIBIO DIEMNSIONES: 3.00 X 0.65 X 0.85 MTS.	2,369.00
028878	MUEBLE MODULAR DENTAL INCLUYE MUEBLE CON TARJA 2 PUERTAS 7 CAJONES METAL CON MADERA SUPERFICIE MELAMINA DIM. 160X60X90 CMS.; CREDENZA CON 3 CAJONES 2 PUERTAS MADERA.	2,369.00
056621	METALICO CILINDRICO HORIZONTAL DIM. 58 CMS. DE DIAMETRO X 93 CMS. DE LONG.	1,391.50
063179	CARRO PARA CURACIONES, ARILLO GIRATORIO PORTA CUBETA Y PORTA BANDEJA	2,421.39
063181	CARRO PARA CURACIONES, ARILLO GIRATORIO PORTA CUBETA Y PORTA BANDEJA	2,421.39
063182	CARRO PARA CURACIONES, ARILLO GIRATORIO PORTA CUBETA Y PORTA BANDEJA	2,421.39
063184	CARRO PARA CURACIONES, ARILLO GIRATORIO PORTA CUBETA Y PORTA BANDEJA, DE PLACA DE ACERO CAL. 10	2,421.39
063185	CARRO PARA CURACIONES, ARILLO GIRATORIO PORTA CUBETA Y PORTA BANDEJA, DE PLACA DE ACERO CAL. 10	2,421.39
063186	CARRO PARA CURACIONES, ARILLO GIRATORIO PORTA CUBETA Y PORTA BANDEJA, DE PLACA DE ACERO CAL. 10	2,421.39
074739	AMALGAMADOR PORTATIL AUTOMATICO- TEMPORARIZADOR ELECTRONICO LLAVE REVERSORA DE VOLTAJE (110/120V) EXCLUSIVO DOSIFICADOR AUTOAJUSTABLE, BASE EN DURO ALUMINIO GARANTIZADO UNA PERFECTA ESTABILIDAD, SILEN	2,732.68

SECTOR PARAESTATAL

074740	AMALGAMADOR PORTATIL AUTOMATICO- TEMPORARIZADOR ELECTRONICO LLAVE REVERSORA DE VOLTAJE (110/120V) EXCLUSIVO DOSIFICADOR AUTOAJUSTABLE, BASE EN DURO ALUMINIO GARANTIZADO UNA PERFECTA ESTABILIDAD, SILEN	2,732.68
001248	ESCRITORIO METALICO 1 CAJON 1 GAVETA	2,394.75
001249	ESCRITORIO METALICO 1 CAJON 1 GAVETA	2,394.75
001253	ESCRITORIO METALICO 1 CAJON 1 GAVETA	2,394.75
001282	ESCRITORIO METALICO 1 CAJON 1 GAVETA	2,394.75
001283	ESCRITORIO METALICO 1 CAJON 1 GAVETA	2,394.75
024907	MADERA DMENSIONES: 1.50 X 0.60 X 1.10 MTS.	2,403.35
055579	SILLON EJECUTIVO CON RESPALDO BAJO CON ALTURA AJUSTABLE MECANISMO SINCRONICO ANTICHOQUE BASE GIRATORIA DE 5 PUNTOS RESPALDO EN MALLA ASIEN TO TAPIZADO EN TELA COLOR NEGRO SOPORTADO EN VINIL SUSPENDIDO QUE PERMITE AMOLDARSE AL CUERPO ESTRUCTURA Y	2,330.28
055580	SILLON EJECUTIVO CON RESPALDO BAJO CON ALTURA AJUSTABLE MECANISMO SINCRONICO ANTICHOQUE BASE GIRATORIA DE 5 PUNTOS RESPALDO EN MALLA ASIEN TO TAPIZADO EN TELA COLOR NEGRO SOPORTADO EN VINIL SUSPENDIDO QUE PERMITE AMOLDARSE AL CUERPO ESTRUCTURA Y	2,330.28
055581	SILLON EJECUTIVO CON RESPALDO BAJO CON ALTURA AJUSTABLE MECANISMO SINCRONICO ANTICHOQUE BASE GIRATORIA DE 5 PUNTOS RESPALDO EN MALLA ASIEN TO TAPIZADO EN TELA COLOR NEGRO SOPORTADO EN VINIL SUSPENDIDO QUE PERMITE AMOLDARSE AL CUERPO ESTRUCTURA Y	2,330.28
055582	SILLON EJECUTIVO CON RESPALDO BAJO CON ALTURA AJUSTABLE MECANISMO SINCRONICO ANTICHOQUE BASE GIRATORIA DE 5 PUNTOS RESPALDO EN MALLA ASIEN TO TAPIZADO EN TELA COLOR NEGRO SOPORTADO EN VINIL SUSPENDIDO QUE PERMITE AMOLDARSE AL CUERPO ESTRUCTURA Y	2,330.28
055583	SILLON EJECUTIVO CON RESPALDO BAJO CON ALTURA AJUSTABLE MECANISMO SINCRONICO ANTICHOQUE BASE GIRATORIA DE 5 PUNTOS RESPALDO EN MALLA ASIEN TO TAPIZADO EN TELA COLOR NEGRO SOPORTADO EN VINIL SUSPENDIDO QUE PERMITE AMOLDARSE AL CUERPO ESTRUCTURA Y	2,330.28
055584	SILLON EJECUTIVO CON RESPALDO BAJO CON ALTURA AJUSTABLE MECANISMO SINCRONICO ANTICHOQUE BASE GIRATORIA DE 5 PUNTOS RESPALDO EN MALLA ASIEN TO TAPIZADO EN TELA COLOR NEGRO SOPORTADO EN VINIL SUSPENDIDO QUE PERMITE AMOLDARSE AL CUERPO ESTRUCTURA Y	2,330.28
055585	SILLON EJECUTIVO CON RESPALDO BAJO CON ALTURA AJUSTABLE MECANISMO SINCRONICO ANTICHOQUE BASE GIRATORIA DE 5 PUNTOS RESPALDO EN MALLA ASIEN TO TAPIZADO EN TELA COLOR NEGRO SOPORTADO EN VINIL SUSPENDIDO QUE PERMITE AMOLDARSE AL CUERPO ESTRUCTURA Y	2,330.28
055586	SILLON EJECUTIVO CON RESPALDO BAJO CON ALTURA AJUSTABLE MECANISMO SINCRONICO ANTICHOQUE BASE GIRATORIA DE 5 PUNTOS RESPALDO EN MALLA ASIEN TO TAPIZADO EN TELA COLOR NEGRO SOPORTADO EN VINIL SUSPENDIDO QUE PERMITE AMOLDARSE AL CUERPO ESTRUCTURA Y	2,330.28
055587	SILLON EJECUTIVO CON RESPALDO BAJO CON ALTURA AJUSTABLE MECANISMO SINCRONICO ANTICHOQUE BASE GIRATORIA DE 5 PUNTOS RESPALDO EN MALLA ASIEN TO TAPIZADO EN TELA COLOR NEGRO SOPORTADO EN VINIL SUSPENDIDO QUE PERMITE AMOLDARSE AL CUERPO ESTRUCTURA Y	2,330.28

055589	SILLON EJECUTIVO CON RESPALDO BAJO CON ALTURA AJUSTABLE MECANISMO SINCRONICO ANTICHOQUE BASE GIRATORIA DE 5 PUNTOS RESPALDO EN MALLA ASIENTO TAPIZADO EN TELA COLOR NEGRO SOPORTADO EN VINIL SUSPENDIDO QUE PERMITE AMOLDARSE AL CUERPO ESTRUCTURA Y	2,330.28
055590	SILLON EJECUTIVO CON RESPALDO BAJO CON ALTURA AJUSTABLE MECANISMO SINCRONICO ANTICHOQUE BASE GIRATORIA DE 5 PUNTOS RESPALDO EN MALLA ASIENTO TAPIZADO EN TELA COLOR NEGRO SOPORTADO EN VINIL SUSPENDIDO QUE PERMITE AMOLDARSE AL CUERPO ESTRUCTURA Y	2,330.28
055591	SILLON EJECUTIVO CON RESPALDO BAJO CON ALTURA AJUSTABLE MECANISMO SINCRONICO ANTICHOQUE BASE GIRATORIA DE 5 PUNTOS RESPALDO EN MALLA ASIENTO TAPIZADO EN TELA COLOR NEGRO SOPORTADO EN VINIL SUSPENDIDO QUE PERMITE AMOLDARSE AL CUERPO ESTRUCTURA Y	2,330.28
055592	SILLON EJECUTIVO CON RESPALDO BAJO CON ALTURA AJUSTABLE MECANISMO SINCRONICO ANTICHOQUE BASE GIRATORIA DE 5 PUNTOS RESPALDO EN MALLA ASIENTO TAPIZADO EN TELA COLOR NEGRO SOPORTADO EN VINIL SUSPENDIDO QUE PERMITE AMOLDARSE AL CUERPO ESTRUCTURA Y	2,330.28
055593	SILLON EJECUTIVO CON RESPALDO BAJO CON ALTURA AJUSTABLE MECANISMO SINCRONICO ANTICHOQUE BASE GIRATORIA DE 5 PUNTOS RESPALDO EN MALLA ASIENTO TAPIZADO EN TELA COLOR NEGRO SOPORTADO EN VINIL SUSPENDIDO QUE PERMITE AMOLDARSE AL CUERPO ESTRUCTURA Y	2,330.28
055594	SILLON EJECUTIVO CON RESPALDO BAJO CON ALTURA AJUSTABLE MECANISMO SINCRONICO ANTICHOQUE BASE GIRATORIA DE 5 PUNTOS RESPALDO EN MALLA ASIENTO TAPIZADO EN TELA COLOR NEGRO SOPORTADO EN VINIL SUSPENDIDO QUE PERMITE AMOLDARSE AL CUERPO ESTRUCTURA Y	2,330.28
055595	SILLON EJECUTIVO CON RESPALDO BAJO CON ALTURA AJUSTABLE MECANISMO SINCRONICO ANTICHOQUE BASE GIRATORIA DE 5 PUNTOS RESPALDO EN MALLA ASIENTO TAPIZADO EN TELA COLOR NEGRO SOPORTADO EN VINIL SUSPENDIDO QUE PERMITE AMOLDARSE AL CUERPO ESTRUCTURA Y	2,330.28
055596	SILLON EJECUTIVO CON RESPALDO BAJO CON ALTURA AJUSTABLE MECANISMO SINCRONICO ANTICHOQUE BASE GIRATORIA DE 5 PUNTOS RESPALDO EN MALLA ASIENTO TAPIZADO EN TELA COLOR NEGRO SOPORTADO EN VINIL SUSPENDIDO QUE PERMITE AMOLDARSE AL CUERPO ESTRUCTURA Y	2,330.28
055597	SILLON EJECUTIVO CON RESPALDO BAJO CON ALTURA AJUSTABLE MECANISMO SINCRONICO ANTICHOQUE BASE GIRATORIA DE 5 PUNTOS RESPALDO EN MALLA ASIENTO TAPIZADO EN TELA COLOR NEGRO SOPORTADO EN VINIL SUSPENDIDO QUE PERMITE AMOLDARSE AL CUERPO ESTRUCTURA Y	2,330.28
055598	SILLON EJECUTIVO CON RESPALDO BAJO CON ALTURA AJUSTABLE MECANISMO SINCRONICO ANTICHOQUE BASE GIRATORIA DE 5 PUNTOS RESPALDO EN MALLA ASIENTO TAPIZADO EN TELA COLOR NEGRO SOPORTADO EN VINIL SUSPENDIDO QUE PERMITE AMOLDARSE AL CUERPO ESTRUCTURA Y	2,330.28
055599	SILLON EJECUTIVO CON RESPALDO BAJO CON ALTURA AJUSTABLE MECANISMO SINCRONICO ANTICHOQUE BASE GIRATORIA DE 5 PUNTOS RESPALDO EN MALLA ASIENTO TAPIZADO EN TELA COLOR NEGRO SOPORTADO EN VINIL SUSPENDIDO QUE PERMITE AMOLDARSE AL CUERPO ESTRUCTURA Y	2,330.28
055600	SILLON EJECUTIVO CON RESPALDO BAJO CON ALTURA AJUSTABLE MECANISMO SINCRONICO ANTICHOQUE BASE GIRATORIA DE 5 PUNTOS RESPALDO EN MALLA ASIENTO TAPIZADO EN TELA COLOR NEGRO SOPORTADO EN VINIL SUSPENDIDO QUE PERMITE AMOLDARSE AL CUERPO ESTRUCTURA Y	2,330.28

SECTOR PARAESTATAL

055601	SILLON EJECUTIVO CON RESPALDO BAJO CON ALTURA AJUSTABLE MECANISMO SINCRONICO ANTICHOQUE BASE GIRATORIA DE 5 PUNTOS RESPALDO EN MALLA ASIEN TO TAPIZADO EN TELA COLOR NEGRO SOPORTADO EN VINIL SUSPENDIDO QUE PERMITE AMOLDARSE AL CUERPO ESTRUCTURA Y	2,330.28
055602	SILLON EJECUTIVO CON RESPALDO BAJO CON ALTURA AJUSTABLE MECANISMO SINCRONICO ANTICHOQUE BASE GIRATORIA DE 5 PUNTOS RESPALDO EN MALLA ASIEN TO TAPIZADO EN TELA COLOR NEGRO SOPORTADO EN VINIL SUSPENDIDO QUE PERMITE AMOLDARSE AL CUERPO ESTRUCTURA Y	2,330.28
055603	SILLON EJECUTIVO CON RESPALDO BAJO CON ALTURA AJUSTABLE MECANISMO SINCRONICO ANTICHOQUE BASE GIRATORIA DE 5 PUNTOS RESPALDO EN MALLA ASIEN TO TAPIZADO EN TELA COLOR NEGRO SOPORTADO EN VINIL SUSPENDIDO QUE PERMITE AMOLDARSE AL CUERPO ESTRUCTURA Y	2,330.28
055604	SILLON EJECUTIVO CON RESPALDO BAJO CON ALTURA AJUSTABLE MECANISMO SINCRONICO ANTICHOQUE BASE GIRATORIA DE 5 PUNTOS RESPALDO EN MALLA ASIEN TO TAPIZADO EN TELA COLOR NEGRO SOPORTADO EN VINIL SUSPENDIDO QUE PERMITE AMOLDARSE AL CUERPO ESTRUCTURA Y	2,330.28
055605	SILLON EJECUTIVO CON RESPALDO BAJO CON ALTURA AJUSTABLE MECANISMO SINCRONICO ANTICHOQUE BASE GIRATORIA DE 5 PUNTOS RESPALDO EN MALLA ASIEN TO TAPIZADO EN TELA COLOR NEGRO SOPORTADO EN VINIL SUSPENDIDO QUE PERMITE AMOLDARSE AL CUERPO ESTRUCTURA Y	2,330.28
055606	SILLON EJECUTIVO CON RESPALDO BAJO CON ALTURA AJUSTABLE MECANISMO SINCRONICO ANTICHOQUE BASE GIRATORIA DE 5 PUNTOS RESPALDO EN MALLA ASIEN TO TAPIZADO EN TELA COLOR NEGRO SOPORTADO EN VINIL SUSPENDIDO QUE PERMITE AMOLDARSE AL CUERPO ESTRUCTURA Y	2,330.28
054296	SILLON EJECUTIVO CON RESPALDO BAJO ALTURA AJUSTABLE. MECANISMO SINCRONICO ANTICHOQUE, BASE GIRATORIA DE 5 PUNTOS, RESPALDO EN MALLA. ASIEN TO TAPIZADO EN TELA COLOR NEGRO CON SOPORTADO EN VINIL SUSPENDIDO QUE PERMITE AMOLDARSE AL CUERPO. ESTRUCTURA Y	2,447.98
054297	SILLON EJECUTIVO CON RESPALDO BAJO ALTURA AJUSTABLE. MECANISMO SINCRONICO ANTICHOQUE, BASE GIRATORIA DE 5 PUNTOS, RESPALDO EN MALLA. ASIEN TO TAPIZADO EN TELA COLOR NEGRO CON SOPORTADO EN VINIL SUSPENDIDO QUE PERMITE AMOLDARSE AL CUERPO. ESTRUCTURA Y	2,447.98
054555	SILLON EJECUTIVO CON RESPALDO BAJO ALTURA AJUSTABLE. MECANISMO SINCRONICO ANTICHOQUE, BASE GIRATORIA DE 5 PUNTOS, RESPALDO EN MALLA. ASIEN TO TAPIZADO EN TELA COLOR NEGRO CON SOPORTADO EN VINIL SUSPENDIDO QUE PERMITE AMOLDARSE AL CUERPO. ESTRUCTURA Y	2,447.98
054561	SILLON EJECUTIVO CON RESPALDO BAJO ALTURA AJUSTABLE. MECANISMO SINCRONICO ANTICHOQUE, BASE GIRATORIA DE 5 PUNTOS, RESPALDO EN MALLA. ASIEN TO TAPIZADO EN TELA COLOR NEGRO CON SOPORTADO EN VINIL SUSPENDIDO QUE PERMITE AMOLDARSE AL CUERPO. ESTRUCTURA Y	2,447.98
054565	SILLON EJECUTIVO CON RESPALDO BAJO ALTURA AJUSTABLE. MECANISMO SINCRONICO ANTICHOQUE, BASE GIRATORIA DE 5 PUNTOS, RESPALDO EN MALLA. ASIEN TO TAPIZADO EN TELA COLOR NEGRO CON SOPORTADO EN VINIL SUSPENDIDO QUE PERMITE AMOLDARSE AL CUERPO. ESTRUCTURA Y	2,447.98
054566	SILLON EJECUTIVO CON RESPALDO BAJO ALTURA AJUSTABLE. MECANISMO SINCRONICO ANTICHOQUE, BASE GIRATORIA DE 5 PUNTOS, RESPALDO EN MALLA. ASIEN TO TAPIZADO EN TELA COLOR NEGRO CON SOPORTADO EN VINIL SUSPENDIDO QUE PERMITE AMOLDARSE AL CUERPO. ESTRUCTURA Y	2,447.98

064814	ESCRITORIO EJECUTIVO, UN PEDESTAL LARGO DERECHO DE 1.20x0.75x0.75, ACABADO EN LACA DE POLIURETANO, ESPESOR DE CUBIERTAS DE 32 MM, CANTOS BOLEADOS, CABEZALES DE MADERA MACIZA, CORREDERAS DE PROYECCION	2,617.78
064815	ESCRITORIO EJECUTIVO, UN PEDESTAL LARGO DERECHO DE 1.20x0.75x0.75, ACABADO EN LACA DE POLIURETANO, ESPESOR DE CUBIERTAS DE 32 MM, CANTOS BOLEADOS, CABEZALES DE MADERA MACIZA, CORREDERAS DE PROYECCION	2,617.78
064816	ESCRITORIO EJECUTIVO, UN PEDESTAL LARGO DERECHO DE 1.20x0.75x0.75, ACABADO EN LACA DE POLIURETANO, ESPESOR DE CUBIERTAS DE 32 MM, CANTOS BOLEADOS, CABEZALES DE MADERA MACIZA, CORREDERAS DE PROYECCION	2,617.78
064817	ESCRITORIO EJECUTIVO, UN PEDESTAL LARGO DERECHO DE 1.20x0.75x0.75, ACABADO EN LACA DE POLIURETANO, ESPESOR DE CUBIERTAS DE 32 MM, CANTOS BOLEADOS, CABEZALES DE MADERA MACIZA, CORREDERAS DE PROYECCION	2,617.78
064818	ESCRITORIO EJECUTIVO, UN PEDESTAL LARGO DERECHO DE 1.20x0.75x0.75, ACABADO EN LACA DE POLIURETANO, ESPESOR DE CUBIERTAS DE 32 MM, CANTOS BOLEADOS, CABEZALES DE MADERA MACIZA, CORREDERAS DE PROYECCION	2,617.78
064819	ESCRITORIO EJECUTIVO, UN PEDESTAL LARGO DERECHO DE 1.20x0.75x0.75, ACABADO EN LACA DE POLIURETANO, ESPESOR DE CUBIERTAS DE 32 MM, CANTOS BOLEADOS, CABEZALES DE MADERA MACIZA, CORREDERAS DE PROYECCION	2,617.78
064820	ESCRITORIO EJECUTIVO, UN PEDESTAL LARGO DERECHO DE 1.20x0.75x0.75, ACABADO EN LACA DE POLIURETANO, ESPESOR DE CUBIERTAS DE 32 MM, CANTOS BOLEADOS, CABEZALES DE MADERA MACIZA, CORREDERAS DE PROYECCION	2,617.78
064821	ESCRITORIO EJECUTIVO, UN PEDESTAL LARGO DERECHO DE 1.20x0.75x0.75, ACABADO EN LACA DE POLIURETANO, ESPESOR DE CUBIERTAS DE 32 MM, CANTOS BOLEADOS, CABEZALES DE MADERA MACIZA, CORREDERAS DE PROYECCION	2,617.78
060003	ARCHIVERO VERTICAL DE 4 GAVETAS TAMAÑO OFICIO DE 4 GAVETAS TAMAÑO OFICIO DE LAMINA DE ACERO CAL. 24 CHAPA DE SEGURIDAD JALADERAS CROMADAS COLOR ALMENDRA HIRSH DE 132 CM DE ALTURA POR 45 CM DE ANCHO POR 63.5 CM DE PROFUNDIDAD	2,268.04
060004	ARCHIVERO VERTICAL DE 4 GAVETAS TAMAÑO OFICIO DE 4 GAVETAS TAMAÑO OFICIO DE LAMINA DE ACERO CAL. 24 CHAPA DE SEGURIDAD JALADERAS CROMADAS COLOR ALMENDRA HIRSH DE 132 CM DE ALTURA POR 45 CM DE ANCHO POR 63.5 CM DE PROFUNDIDAD	2,268.04
060005	ARCHIVERO VERTICAL DE 4 GAVETAS TAMAÑO OFICIO DE 4 GAVETAS TAMAÑO OFICIO DE LAMINA DE ACERO CAL. 24 CHAPA DE SEGURIDAD JALADERAS CROMADAS COLOR ALMENDRA HIRSH DE 132 CM DE ALTURA POR 45 CM DE ANCHO POR 63.5 CM DE PROFUNDIDAD	2,268.04
060116	ARCHIVERO VERTICAL DE 4 GAVETAS TAMAÑO OFICIO DE 4 GAVETAS TAMAÑO OFICIO DE LAMINA DE ACERO CAL. 24 CHAPA DE SEGURIDAD JALADERAS CROMADAS COLOR ALMENDRA HIRSH DE 132 CM DE ALTURA POR 45 CM DE ANCHO POR 63.5 CM DE PROFUNDIDAD	2,268.04

SECTOR PARAESTATAL

060117	ARCHIVERO VERTICAL DE 4 GAVETAS TAMAÑO OFICIO DE 4 GAVETAS TAMAÑO OFICIO DE LAMINA DE ACERO CAL. 24 CHAPA DE SEGURIDAD JALADERAS CROMADAS COLOR ALMENDRA HIRSH DE 132 CM DE ALTURA POR 45 CM DE ANCHO POR 63.5 CM DE PROFUNDIDAD	2,268.04
060118	ARCHIVERO VERTICAL DE 4 GAVETAS TAMAÑO OFICIO DE 4 GAVETAS TAMAÑO OFICIO DE LAMINA DE ACERO CAL. 24 CHAPA DE SEGURIDAD JALADERAS CROMADAS COLOR ALMENDRA HIRSH DE 132 CM DE ALTURA POR 45 CM DE ANCHO POR 63.5 CM DE PROFUNDIDAD	2,268.04
060119	ARCHIVERO VERTICAL DE 4 GAVETAS TAMAÑO OFICIO DE 4 GAVETAS TAMAÑO OFICIO DE LAMINA DE ACERO CAL. 24 CHAPA DE SEGURIDAD JALADERAS CROMADAS COLOR ALMENDRA HIRSH DE 132 CM DE ALTURA POR 45 CM DE ANCHO POR 63.5 CM DE PROFUNDIDAD	2,268.04
062447	ARCHIVERO VERTICAL DE 4 GAVETAS T/OFICIO DE 4 GAVETAS T/OFICIO DE LAM. DE ACERO CAL. 24 CHAPA DE SEGURIDAD JALADERAS CROMADAS COLOR ALMENDRA HIRSH DE 132 CM DE ALTURA POR 45 CM DE ANCHO POR 63.5 CM DE PROFUNDIDAD.	2,268.04
055003	MICROHONDAS CON CAPACIDAD DE 2.0 PIES	2,602.56
000910	EVAPORADOR PARA CAMARA FRIA C/3 MOTORES	2,461.79
073030	FRIGOBAR DE 2 PIES CUBICOS PLATA PUERTA REVERSIBLE CONGELADOR, DOS ANAQUELES EN PUERTA, UNA PARRILLA DE ALAMBRO CONTROL DE TEMPERATURA DE PERILLA, SISTEMA DE ENFRIAMIENTO MANUAL MARCA: MABE MODELO: R	2,745.52
073031	FRIGOBAR DE 2 PIES CUBICOS PLATA PUERTA REVERSIBLE CONGELADOR, DOS ANAQUELES EN PUERTA, UNA PARRILLA DE ALAMBRO CONTROL DE TEMPERATURA DE PERILLA, SISTEMA DE ENFRIAMIENTO MANUAL MARCA: MABE MODELO: R	2,745.52
056658	DE ETIQUETAS	1,667.50
064659	BASCULA DIGITAL MARCA BEURER MODELO 6349BMI	2,682.47
064660	BASCULA DIGITAL MARCA BEURER MODELO 6349BMI	2,682.47
064661	BASCULA DIGITAL MARCA BEURER MODELO 6349BMI	2,682.47
064662	BASCULA DIGITAL MARCA BEURER MODELO 6349BMI	2,682.47
064663	BASCULA DIGITAL MARCA BEURER MODELO 6349BMI	2,682.47
064664	BASCULA DIGITAL MARCA BEURER MODELO 6349BMI	2,682.47
064665	BASCULA DIGITAL MARCA BEURER MODELO 6349BMI	2,682.47
075110	MESA DE EXPLORACION UNIVERSAL PEDIATRICA MESA PARA EXPLORACION Y/O TRATAMIENTO DISEÑADA PARA QUE EL PACIENTE ESTE ACOSTADO SOBRE ELLA O SIENTE A UN LADO DE LA MESA MIENTRAS SE LE EXAMINA CON INSTRUMEN	2,851.66
075111	MESA DE EXPLORACION UNIVERSAL PEDIATRICA MESA PARA EXPLORACION Y/O TRATAMIENTO DISEÑADA PARA QUE EL PACIENTE ESTE ACOSTADO SOBRE ELLA O SIENTE A UN LADO DE LA MESA MIENTRAS SE LE EXAMINA CON INSTRUMEN	2,851.66

075237	MESA DE EXPLORACION UNIVERSAL PEDIATRICA. MESA PARA EXPLORACION Y TRATAMIENTO DISEÑADA PARA QUE EL PACIENTE ESTÉ ACOSTADO SOBRE ELLA O SIENTE A UN LADO DE LA MESA MIENTRAS SE LE EXAMINA CON INSTRUMENT	2,851.66
075238	MESA DE EXPLORACION UNIVERSAL PEDIATRICA. MESA PARA EXPLORACION Y TRATAMIENTO DISEÑADA PARA QUE EL PACIENTE ESTÉ ACOSTADO SOBRE ELLA O SIENTE A UN LADO DE LA MESA MIENTRAS SE LE EXAMINA CON INSTRUMENT	2,851.66
075239	MESA DE EXPLORACION UNIVERSAL PEDIATRICA. MESA PARA EXPLORACION Y TRATAMIENTO DISEÑADA PARA QUE EL PACIENTE ESTÉ ACOSTADO SOBRE ELLA O SIENTE A UN LADO DE LA MESA MIENTRAS SE LE EXAMINA CON INSTRUMENT	2,851.66
075240	MESA DE EXPLORACION UNIVERSAL PEDIATRICA. MESA PARA EXPLORACION Y TRATAMIENTO DISEÑADA PARA QUE EL PACIENTE ESTÉ ACOSTADO SOBRE ELLA O SIENTE A UN LADO DE LA MESA MIENTRAS SE LE EXAMINA CON INSTRUMENT	2,851.66
075241	MESA DE EXPLORACION UNIVERSAL PEDIATRICA. MESA PARA EXPLORACION Y TRATAMIENTO DISEÑADA PARA QUE EL PACIENTE ESTÉ ACOSTADO SOBRE ELLA O SIENTE A UN LADO DE LA MESA MIENTRAS SE LE EXAMINA CON INSTRUMENT	2,851.66
075242	MESA DE EXPLORACION UNIVERSAL PEDIATRICA. MESA PARA EXPLORACION Y TRATAMIENTO DISEÑADA PARA QUE EL PACIENTE ESTÉ ACOSTADO SOBRE ELLA O SIENTE A UN LADO DE LA MESA MIENTRAS SE LE EXAMINA CON INSTRUMENT	2,851.66
075243	MESA DE EXPLORACION UNIVERSAL PEDIATRICA. MESA PARA EXPLORACION Y TRATAMIENTO DISEÑADA PARA QUE EL PACIENTE ESTÉ ACOSTADO SOBRE ELLA O SIENTE A UN LADO DE LA MESA MIENTRAS SE LE EXAMINA CON INSTRUMENT	2,851.66
075244	MESA DE EXPLORACION UNIVERSAL PEDIATRICA. MESA PARA EXPLORACION Y TRATAMIENTO DISEÑADA PARA QUE EL PACIENTE ESTÉ ACOSTADO SOBRE ELLA O SIENTE A UN LADO DE LA MESA MIENTRAS SE LE EXAMINA CON INSTRUMENT	2,851.66
075245	MESA DE EXPLORACION UNIVERSAL PEDIATRICA. MESA PARA EXPLORACION Y TRATAMIENTO DISEÑADA PARA QUE EL PACIENTE ESTÉ ACOSTADO SOBRE ELLA O SIENTE A UN LADO DE LA MESA MIENTRAS SE LE EXAMINA CON INSTRUMENT	2,851.66
067102	GABINETE GB PRACT 180x39x87 CM CON 4 ENTREPAÑOS AJUSTABLES	2,760.06
067105	GABINETE GB PRACT 180x39x87 CM CON 4 ENTREPAÑOS AJUSTABLES	2,760.06
023880	EN MADERA CON PORTATECLADO Y 1 PEDESTAL DE 3 CAJONES DIMENSIONES: 2.00 X 0.65 X 0.75 MTS.	2,532.10
022700	CON MONITOR HP MODELO LV1911 CON TECLADO Y MOUSE.	1,707.75
022716	CON MONITOR HP MODELO LV1911 CON TECLADO Y MOUSE.	1,707.75
022733	CON MONITOR HP MODELO S1933 CON TECLADO Y MOUSE.	1,707.75
022740	CON MONITOR HP MODELO LV1911 CON TECLADO Y MOUSE.	1,707.75
064636	HP SCANJET PROFESIONAL 1000, 600DPI	2,301.75
064651	HP SCANJET PROFESIONAL 1000, 600 DPI	2,301.75

SECTOR PARAESTATAL

065957	HP SCANJET PROFESIONAL 1000, 600DPI	2,376.00
071952	LAVABO PASTEUR DERECHO DE 90 CM (SIN ACCESORIOS) ESPECIFICACIONES: CESPOL REGISTRABLE DE ACERO O LATON ACABADO CROMADO. CONTRA DE CANASTA DE ACERO INOXIDABLE DE 100 MM (4") DE DIAMETRO ACABADO PULIDO.	2,835.78
071953	LAVABO PASTEUR IZQUIERDO DE 90 CM (SIN ACCESORIOS) ESPECIFICACIONES: CESPOL REGISTRABLE DE ACERO O LATON ACABADO CROMADO. CONTRA DE CANASTA DE ACERO INOXIDABLE DE 100 MM (4") DE DIAMETRO ACABADO PULID	2,835.78
055347	ARCHIVERO METALICO 4 GAVETAS CON CHAPA DE SEGURIDAD PARA HOJAS TAMAÑO CARTA JALADERAS DE ALUMINIO O ACERO INOXIDABLE	2,446.96
055348	ARCHIVERO METALICO 4 GAVETAS CON CHAPA DE SEGURIDAD PARA HOJAS TAMAÑO CARTA JALADERAS DE ALUMINIO O ACERO INOXIDABLE	2,446.96
000867	FRIGOBAR DE 2 PIES CUBICOS	2,575.00
024945	METALICO 3 GAVETAS.	2,575.00
055972	ARCHIVERO DE MADERA CON 4 CAJONES CON LLAVE	2,525.00
074369	CONCENTRADORES (EQ. DE COMPUTACION), DESCRIPCION ADICIONAL: TABLETA ELECTRONICA PARA EL OEL, CAP-8GB, PROCESADOR MTK 8382 1.3GHZ QUAD CORE, SISTEMA OPERATIVO ANDROID 5.0, PANTALLA 7", MEMORIA 1GB, MAR	2,864.26
074370	CONCENTRADORES (EQ. DE COMPUTACION), DESCRIPCION ADICIONAL: TABLETA ELECTRONICA PARA EL OEL, CAP-8GB, PROCESADOR MTK 8382 1.3GHZ QUAD CORE, SISTEMA OPERATIVO ANDROID 5.0, PANTALLA 7", MEMORIA 1GB, MAR	2,864.26
074371	CONCENTRADORES (EQ. DE COMPUTACION), DESCRIPCION ADICIONAL: TABLETA ELECTRONICA PARA EL OEL, CAP-8GB, PROCESADOR MTK 8382 1.3GHZ QUAD CORE, SISTEMA OPERATIVO ANDROID 5.0, PANTALLA 7", MEMORIA 1GB, MAR	2,864.26
074372	CONCENTRADORES (EQ. DE COMPUTACION), DESCRIPCION ADICIONAL: TABLETA ELECTRONICA PARA EL OEL, CAP-8GB, PROCESADOR MTK 8382 1.3GHZ QUAD CORE, SISTEMA OPERATIVO ANDROID 5.0, PANTALLA 7", MEMORIA 1GB, MAR	2,864.26
054739	BASCULA CON ESTADIMETRO, ESTADIMETRO FORMADO POR SECCIONES DE ACERO O DE ALUMINIO GRADUADOS EN CENTIMETROS, HASTA UNA ALTURA MINIMA DE 192 CM BARRA DE ZAMAC O LATON, ACABADO CROMADO, NATURAL O SATINADO GRADUADO DE 20 EN 20 HASTA 120 KG. BASE DE LAM.	2,639.01
054745	BASCULA CON ESTADIMETRO, ESTADIMETRO FORMADO POR SECCIONES DE ACERO O DE ALUMINIO GRADUADOS EN CENTIMETROS, HASTA UNA ALTURA MINIMA DE 192 CM BARRA DE ZAMAC O LATON, ACABADO CROMADO, NATURAL O SATINADO GRADUADO DE 20 EN 20 HASTA 120 KG. BASE DE LAM.	2,639.01
054748	BASCULA CON ESTADIMETRO, ESTADIMETRO FORMADO POR SECCIONES DE ACERO O DE ALUMINIO GRADUADOS EN CENTIMETROS, HASTA UNA ALTURA MINIMA DE 192 CM BARRA DE ZAMAC O LATON, ACABADO CROMADO, NATURAL O SATINADO GRADUADO DE 20 EN 20 HASTA 120 KG. BASE DE LAM.	2,639.01

054752	BASCULA CON ESTADIMETRO, ESTADIMETRO FORMADO POR SECCIONES DE ACERO O DE ALUMINIO GRADUADOS EN CENTIMETROS, HASTA UNA ALTURA MINIMA DE 192 CM BARRA DE ZAMAC O LATON, ACABADO CROMADO, NATURAL O SATINADO GRADUADO DE 20 EN 20 HASTA 120 KG. BASE DE LAM.	2,639.01
054754	BASCULA CON ESTADIMETRO, ESTADIMETRO FORMADO POR SECCIONES DE ACERO O DE ALUMINIO GRADUADOS EN CENTIMETROS, HASTA UNA ALTURA MINIMA DE 192 CM BARRA DE ZAMAC O LATON, ACABADO CROMADO, NATURAL O SATINADO GRADUADO DE 20 EN 20 HASTA 120 KG. BASE DE LAM.	2,639.01
054949	BASCULA CON ESTADIMETRO, ESTADIMETRO FORMADO POR SECCIONES DE ACERO O DE ALUMINIO GRADUADOS EN CENTIMETROS, HASTA UNA ALTURA MINIMA DE 192 CM BARRA DE ZAMAC O LATON, ACABADO CROMADO, NATURAL O SATINADO GRADUADO DE 20 EN 20 HASTA 120 KG. BASE DE LAM.	2,639.01
054951	BASCULA CON ESTADIMETRO, ESTADIMETRO FORMADO POR SECCIONES DE ACERO O DE ALUMINIO GRADUADOS EN CENTIMETROS, HASTA UNA ALTURA MINIMA DE 192 CM BARRA DE ZAMAC O LATON, ACABADO CROMADO, NATURAL O SATINADO GRADUADO DE 20 EN 20 HASTA 120 KG. BASE DE LAM.	2,639.01
056660	MAQUINA DE ESCRIBIR MECANICA CON CARRO DE 46 CM. TECLADO DE DOBLE INYECCION DE PLASTICO DE 46 TECLAS BARRA ESPACIADORA CON FUNCION DE MEDIO ESPACIO PARA INTERCALAR O ELIMINAR UNA LETRA POR PALABRA DE 246MM DE ALTO 666MM DE ANCHO Y 415MM DE FONDO M	2,547.26
056662	MAQUINA DE ESCRIBIR MECANICA CON CARRO DE 46 CM. TECLADO DE DOBLE INYECCION DE PLASTICO DE 46 TECLAS BARRA ESPACIADORA CON FUNCION DE MEDIO ESPACIO PARA INTERCALAR O ELIMINAR UNA LETRA POR PALABRA DE 246MM DE ALTO 666MM DE ANCHO Y 415MM DE FONDO M	2,547.26
056664	MAQUINA DE ESCRIBIR MECANICA CON CARRO DE 46 CM. TECLADO DE DOBLE INYECCION DE PLASTICO DE 46 TECLAS BARRA ESPACIADORA CON FUNCION DE MEDIO ESPACIO PARA INTERCALAR O ELIMINAR UNA LETRA POR PALABRA DE 246MM DE ALTO 666MM DE ANCHO Y 415MM DE FONDO M	2,547.26
056665	MAQUINA DE ESCRIBIR MECANICA CON CARRO DE 46 CM. TECLADO DE DOBLE INYECCION DE PLASTICO DE 46 TECLAS BARRA ESPACIADORA CON FUNCION DE MEDIO ESPACIO PARA INTERCALAR O ELIMINAR UNA LETRA POR PALABRA DE 246MM DE ALTO 666MM DE ANCHO Y 415MM DE FONDO M	2,547.26
056667	MAQUINA DE ESCRIBIR MECANICA CON CARRO DE 46 CM. TECLADO DE DOBLE INYECCION DE PLASTICO DE 46 TECLAS BARRA ESPACIADORA CON FUNCION DE MEDIO ESPACIO PARA INTERCALAR O ELIMINAR UNA LETRA POR PALABRA DE 246MM DE ALTO 666MM DE ANCHO Y 415MM DE FONDO M	2,547.26
056669	MAQUINA DE ESCRIBIR MECANICA CON CARRO DE 46 CM. TECLADO DE DOBLE INYECCION DE PLASTICO DE 46 TECLAS BARRA ESPACIADORA CON FUNCION DE MEDIO ESPACIO PARA INTERCALAR O ELIMINAR UNA LETRA POR PALABRA DE 246MM DE ALTO 666MM DE ANCHO Y 415MM DE FONDO M	2,547.26
056670	MAQUINA DE ESCRIBIR MECANICA CON CARRO DE 46 CM. TECLADO DE DOBLE INYECCION DE PLASTICO DE 46 TECLAS BARRA ESPACIADORA CON FUNCION DE MEDIO ESPACIO PARA INTERCALAR O ELIMINAR UNA LETRA POR PALABRA DE 246MM DE ALTO 666MM DE ANCHO Y 415MM DE FONDO M	2,547.26
056671	MAQUINA DE ESCRIBIR MECANICA CON CARRO DE 46 CM. TECLADO DE DOBLE INYECCION DE PLASTICO DE 46 TECLAS BARRA ESPACIADORA CON FUNCION DE MEDIO ESPACIO PARA INTERCALAR O ELIMINAR UNA LETRA POR PALABRA DE 246MM DE ALTO 666MM DE ANCHO Y 415MM DE FONDO M	2,547.26

SECTOR PARAESTATAL

056672	MAQUINA DE ESCRIBIR MECANICA CON CARRO DE 46 CM. TECLADO DE DOBLE INYECCION DE PLASTICO DE 46 TECLAS BARRA ESPACIADORA CON FUNCION DE MEDIO ESPACIO PARA INTERCALAR O ELIMINAR UNA LETRA POR PALABRA DE 246MM DE ALTO 666MM DE ANCHO Y 415MM DE FONDO M	2,547.26
001281	METALICO VERTICAL DE 4 GAVETAS	2,626.50
024708	METALICO CON 4 GAVETAS DE 0.50X0.70X1.30MTS	2,626.50
024717	METALICO DE 4 GAVETAS	2,626.50
024930	METALICO 4 GAVETAS.	3,060.00
024946	METALICO 4 GAVETAS.	2,626.50
061361	ESCRITORIO CHICO CUBIERTA LAMINA DE ACERO LALIBRE NO. 18 MARCA ESGO MODELO ESC110	2,477.02
061362	ESCRITORIO CHICO CUBIERTA LAMINA DE ACERO LALIBRE NO. 18 MARCA ESGO MODELO ESC110	2,477.02
061363	ESCRITORIO CHICO CUBIERTA LAMINA DE ACERO LALIBRE NO. 18 MARCA ESGO MODELO ESC110	2,477.02
061364	ESCRITORIO CHICO CUBIERTA LAMINA DE ACERO LALIBRE NO. 18 MARCA ESGO MODELO ESC110	2,477.02
061365	ESCRITORIO CHICO CUBIERTA LAMINA DE ACERO LALIBRE NO. 18 MARCA ESGO MODELO ESC110	2,477.02
061366	ESCRITORIO CHICO CUBIERTA LAMINA DE ACERO LALIBRE NO. 18 MARCA ESGO MODELO ESC110	2,477.02
061367	ESCRITORIO CHICO CUBIERTA LAMINA DE ACERO LALIBRE NO. 18 MARCA ESGO MODELO ESC110	2,477.02
061368	ESCRITORIO CHICO CUBIERTA LAMINA DE ACERO LALIBRE NO. 18 MARCA ESGO MODELO ESC110	2,477.02
061369	ESCRITORIO CHICO CUBIERTA LAMINA DE ACERO LALIBRE NO. 18 MARCA ESGO MODELO ESC110	2,477.02
061370	ESCRITORIO CHICO CUBIERTA LAMINA DE ACERO LALIBRE NO. 18 MARCA ESGO MODELO ESC110	2,477.02
061371	ESCRITORIO CHICO CUBIERTA LAMINA DE ACERO LALIBRE NO. 18 MARCA ESGO MODELO ESC110	2,477.02
061374	ESCRITORIO CHICO CUBIERTA LAMINA DE ACERO CAL. 18 MARCA ESGO MODELO ESC110	2,477.02
061375	ESCRITORIO CHICO CUBIERTA LAMINA DE ACERO CAL. 18 MARCA ESGO MODELO ESC110	2,477.02
061376	ESCRITORIO CHICO CUBIERTA LAMINA DE ACERO CAL. 18 MARCA ESGO MODELO ESC110	2,477.02
061377	ESCRITORIO CHICO CUBIERTA LAMINA DE ACERO CAL. 18 MARCA ESGO MODELO ESC110	2,477.02
061378	ESCRITORIO CHICO CUBIERTA LAMINA DE ACERO CAL. 18 MARCA ESGO MODELO ESC110	2,477.02
061379	ESCRITORIO CHICO CUBIERTA LAMINA DE ACERO CAL. 18 MARCA ESGO MODELO ESC110	2,477.02
061380	ESCRITORIO CHICO CUBIERTA LAMINA DE ACERO CAL. 18 MARCA ESGO MODELO ESC110	2,477.02
061381	ESCRITORIO CHICO CUBIERTA LAMINA DE ACERO CAL. 18 MARCA ESGO MODELO ESC110	2,477.02
061382	ESCRITORIO CHICO CUBIERTA LAMINA DE ACERO CAL. 18 MARCA ESGO MODELO ESC110	2,477.02
061388	ESCRITORIO CHICO CUBIERTA LAMINA DE ACERO CAL. 18 MARCO ESGO MODELO ESC110	2,477.02
070002	SILLA DE RUEDAS INFANTIL PRODUCTO: SILLA DE RUEDAS MM6 C/ASIENTO DE 14", CODIGO: 400-002-96-4 DESCRIPCION: RINES DE POLICARBONATO, MARCO ESMALTADO AZUL, CON DESCANSA PIES DESMONTABLE, BRAZOS TIPO ESCR	2,891.87

060294	MUEBLE CAJONERA PARA INSTRUMENTAL	2,484.82
054573	MESA DE MADERA MEDIDAS DE 1.20x0.70 MTS. MESA DE MADERA DE 1.20x0.70 MTS.	2,664.12
000526	GABINETE METALICO SUPERFICIE FORMAICA 1 CAJON 1 PUERTA DIM. 50X38X90 CMS.	2,643.65
000527	GABINETE METALICO SUPERFICIE FORMAICA 1 CAJON 1 PUERTA DIM. 50X38X90 CMS.	2,643.65
000529	GABINETE METALICO SUPERFICIE FORMAICA 1 CAJON 1 PUERTA DIM. 50X38X90 CMS.	2,643.65
000530	GABINETE METALICO SUPERFICIE FORMAICA 1 CAJON 1 PUERTA DIM. 50X38X90 CMS.	2,643.65
000531	GABINETE METALICO SUPERFICIE FORMAICA 1 CAJON 1 PUERTA DIM. 50X38X90 CMS.	2,643.65
000532	GABINETE METALICO SUPERFICIE FORMAICA 1 CAJON 1 PUERTA DIM. 50X38X90 CMS.	2,643.65
000533	GABINETE METALICO SUPERFICIE FORMAICA 1 CAJON 1 PUERTA DIM. 50X38X90 CMS.	2,643.65
000534	GABINETE METALICO SUPERFICIE FORMAICA 1 CAJON 1 PUERTA DIM. 50X38X90 CMS.	2,643.65
000535	GABINETE METALICO SUPERFICIE FORMAICA 1 CAJON 1 PUERTA DIM. 50X38X90 CMS.	2,643.65
000536	GABINETE METALICO SUPERFICIE FORMAICA 1 CAJON 1 PUERTA DIM. 50X38X90 CMS.	2,643.65
000538	GABINETE METALICO SUPERFICIE ACERO INOXIDABLE 1 CAJON 1 PUERTA DIM. 50X38X90 CMS.	2,643.65
000544	GABINETE METALICO SUPERFICIE FORMAICA 1 CAJON 1 PUERTA DIM. 50X38X90 CMS.	2,643.65
000545	GABINETE METALICO SUPERFICIE FORMAICA 1 CAJON 1 PUERTA DIM. 50X38X90 CMS.	2,643.65
000546	GABINETE METALICO SUPERFICIE FORMAICA 1 CAJON 1 PUERTA DIM. 50X38X90 CMS.	2,643.65
000547	GABINETE METALICO SUPERFICIE FORMAICA 1 CAJON 1 PUERTA DIM. 50X38X90 CMS.	2,643.65
001190	BALANZA DE BARRA TRIPLE 1 PLANTA	2,658.25
062346	MUEBLE CAJONERA P/INSTRUMENTAL MARCA MMI	2,529.38
000868	BASCULA CON ESTADIMETRO FORMADO POR SECCIONES DE ACERO GRADUADOS EN CENTIMETROS HASTA UNA ALTURA MINIMA DE 196 CM	2,461.13
000869	BASCULA CON ESTADIMETRO FORMADO POR SECCIONES DE ACERO GRADUADOS EN CENTIMETROS HASTA UNA ALTURA MINIMA DE 196 CM	2,461.13
000871	BASCULA CON ESTADIMETRO FORMADO POR SECCIONES DE ACERO GRADUADOS EN CENTIMETROS HASTA UNA ALTURA MINIMA DE 196 CM	2,461.13
000872	BASCULA CON ESTADIMETRO FORMADO POR SECCIONES DE ACERO GRADUADOS EN CENTIMETROS HASTA UNA ALTURA MINIMA DE 196 CM	2,461.13
000874	BASCULA CON ESTADIMETRO FORMADO POR SECCIONES DE ACERO GRADUADOS EN CENTIMETROS HASTA UNA ALTURA MINIMA DE 196 CM	2,461.13
000875	BASCULA CON ESTADIMETRO FORMADO POR SECCIONES DE ACERO GRADUADOS EN CENTIMETROS HASTA UNA ALTURA MINIMA DE 196 CM	2,461.13
000876	BASCULA CON ESTADIMETRO FORMADO POR SECCIONES DE ACERO GRADUADOS EN CENTIMETROS HASTA UNA ALTURA MINIMA DE 196 CM	2,461.13

SECTOR PARAESTATAL

000877	BASCULA CON ESTADIMETRO FORMADO POR SECCIONES DE ACERO GRADUADOS EN CENTIMETROS HASTA UNA ALTURA MINIMA DE 196 CM	2,461.13
000878	BASCULA CON ESTADIMETRO FORMADO POR SECCIONES DE ACERO GRADUADOS EN CENTIMETROS HASTA UNA ALTURA MINIMA DE 196 CM	2,461.13
063402	OXIMETRO DE PULSO DE MESA SIN CURVA DE PLETISMOGRAFIA. EQUIPO NO INVASIVO PARA MONITORIZAR LA SATURACION DE OXIGENO DE LA HEMOGLOBINA ARTERIAL (SpO2) EXPRESADA COMO PORCENTAJE, ASI COMO LA FRECUENCIA DEL PULSO (fp O fc) CON FINES DIAGNOSTICOS Y TERAP	2,746.10
063403	OXIMETRO DE PULSO DE MESA SIN CURVA DE PLETISMOGRAFIA. EQUIPO NO INVASIVO PARA MONITORIZAR LA SATURACION DE OXIGENO DE LA HEMOGLOBINA ARTERIAL (SpO2) EXPRESADA COMO PORCENTAJE, ASI COMO LA FRECUENCIA DEL PULSO (fp O fc) CON FINES DIAGNOSTICOS Y TERAP	2,746.10
063404	OXIMETRO DE PULSO DE MESA SIN CURVA DE PLETISMOGRAFIA. EQUIPO NO INVASIVO PARA MONITORIZAR LA SATURACION DE OXIGENO DE LA HEMOGLOBINA ARTERIAL (SpO2) EXPRESADA COMO PORCENTAJE, ASI COMO LA FRECUENCIA DEL PULSO (fp O fc) CON FINES DIAGNOSTICOS Y TERAP	2,746.10
063405	OXIMETRO DE PULSO DE MESA SIN CURVA DE PLETISMOGRAFIA. EQUIPO NO INVASIVO PARA MONITORIZAR LA SATURACION DE OXIGENO DE LA HEMOGLOBINA ARTERIAL (SpO2) EXPRESADA COMO PORCENTAJE, ASI COMO LA FRECUENCIA DEL PULSO (fp O fc) CON FINES DIAGNOSTICOS Y TERAP	2,746.10
063406	OXIMETRO DE PULSO DE MESA SIN CURVA DE PLETISMOGRAFIA. EQUIPO NO INVASIVO PARA MONITORIZAR LA SATURACION DE OXIGENO DE LA HEMOGLOBINA ARTERIAL (SpO2) EXPRESADA COMO PORCENTAJE, ASI COMO LA FRECUENCIA DEL PULSO (fp O fc) CON FINES DIAGNOSTICOS Y TERAP	2,746.10
063407	OXIMETRO DE PULSO DE MESA SIN CURVA DE PLETISMOGRAFIA. EQUIPO NO INVASIVO PARA MONITORIZAR LA SATURACION DE OXIGENO DE LA HEMOGLOBINA ARTERIAL (SpO2) EXPRESADA COMO PORCENTAJE, ASI COMO LA FRECUENCIA DEL PULSO (fp O fc) CON FINES DIAGNOSTICOS Y TERAP	2,746.10
063408	OXIMETRO DE PULSO DE MESA SIN CURVA DE PLETISMOGRAFIA. EQUIPO NO INVASIVO PARA MONITORIZAR LA SATURACION DE OXIGENO DE LA HEMOGLOBINA ARTERIAL (SpO2) EXPRESADA COMO PORCENTAJE, ASI COMO LA FRECUENCIA DEL PULSO (fp O fc) CON FINES DIAGNOSTICOS Y TERAP	2,746.10
063409	OXIMETRO DE PULSO DE MESA SIN CURVA DE PLETISMOGRAFIA. EQUIPO NO INVASIVO PARA MONITORIZAR LA SATURACION DE OXIGENO DE LA HEMOGLOBINA ARTERIAL (SpO2) EXPRESADA COMO PORCENTAJE, ASI COMO LA FRECUENCIA DEL PULSO (fp O fc) CON FINES DIAGNOSTICOS Y TERAP	2,746.10
063410	OXIMETRO DE PULSO DE MESA SIN CURVA DE PLETISMOGRAFIA. EQUIPO NO INVASIVO PARA MONITORIZAR LA SATURACION DE OXIGENO DE LA HEMOGLOBINA ARTERIAL (SpO2) EXPRESADA COMO PORCENTAJE, ASI COMO LA FRECUENCIA DEL PULSO (fp O fc) CON FINES DIAGNOSTICOS Y TERAP	2,746.10
063411	OXIMETRO DE PULSO DE MESA SIN CURVA DE PLETISMOGRAFIA. EQUIPO NO INVASIVO PARA MONITORIZAR LA SATURACION DE OXIGENO DE LA HEMOGLOBINA ARTERIAL (SpO2) EXPRESADA COMO PORCENTAJE, ASI COMO LA FRECUENCIA DEL PULSO (fp O fc) CON FINES DIAGNOSTICOS Y TERAP	2,746.10
063412	OXIMETRO DE PULSO DE MESA SIN CURVA DE PLETISMOGRAFIA. EQUIPO NO INVASIVO PARA MONITORIZAR LA SATURACION DE OXIGENO DE LA HEMOGLOBINA ARTERIAL (SpO2) EXPRESADA COMO PORCENTAJE, ASI COMO LA FRECUENCIA DEL PULSO (fp O fc) CON FINES DIAGNOSTICOS Y TERAP	2,746.10

063413	OXIMETRO DE PULSO DE MESA SIN CURVA DE PLETISMOGRAFIA. EQUIPO NO INVASIVO PARA MONITORIZAR LA SATURACION DE OXIGENO DE LA HEMOGLOBINA ARTERIAL (SpO2) EXPRESADA COMO PORCENTAJE, ASI COMO LA FRECUENCIA DEL PULSO (fp O fc) CON FINES DIAGNOSTICOS Y TERAP	2,746.10
063414	OXIMETRO DE PULSO DE MESA SIN CURVA DE PLETISMOGRAFIA. EQUIPO NO INVASIVO PARA MONITORIZAR LA SATURACION DE OXIGENO DE LA HEMOGLOBINA ARTERIAL (SpO2) EXPRESADA COMO PORCENTAJE, ASI COMO LA FRECUENCIA DEL PULSO (fp O fc) CON FINES DIAGNOSTICOS Y TERAP	2,746.10
063415	OXIMETRO DE PULSO DE MESA SIN CURVA DE PLETISMOGRAFIA. EQUIPO NO INVASIVO PARA MONITORIZAR LA SATURACION DE OXIGENO DE LA HEMOGLOBINA ARTERIAL (SpO2) EXPRESADA COMO PORCENTAJE, ASI COMO LA FRECUENCIA DEL PULSO (fp O fc) CON FINES DIAGNOSTICOS Y TERAP	2,746.10
063416	OXIMETRO DE PULSO DE MESA SIN CURVA DE PLETISMOGRAFIA. EQUIPO NO INVASIVO PARA MONITORIZAR LA SATURACION DE OXIGENO DE LA HEMOGLOBINA ARTERIAL (SpO2) EXPRESADA COMO PORCENTAJE, ASI COMO LA FRECUENCIA DEL PULSO (fp O fc) CON FINES DIAGNOSTICOS Y TERAP	2,746.10
063417	OXIMETRO DE PULSO DE MESA SIN CURVA DE PLETISMOGRAFIA. EQUIPO NO INVASIVO PARA MONITORIZAR LA SATURACION DE OXIGENO DE LA HEMOGLOBINA ARTERIAL (SpO2) EXPRESADA COMO PORCENTAJE, ASI COMO LA FRECUENCIA DEL PULSO (fp O fc) CON FINES DIAGNOSTICOS Y TERAP	2,746.10
063418	OXIMETRO DE PULSO DE MESA SIN CURVA DE PLETISMOGRAFIA. EQUIPO NO INVASIVO PARA MONITORIZAR LA SATURACION DE OXIGENO DE LA HEMOGLOBINA ARTERIAL (SpO2) EXPRESADA COMO PORCENTAJE, ASI COMO LA FRECUENCIA DEL PULSO (fp O fc) CON FINES DIAGNOSTICOS Y TERAP	2,746.10
063419	OXIMETRO DE PULSO DE MESA SIN CURVA DE PLETISMOGRAFIA. EQUIPO NO INVASIVO PARA MONITORIZAR LA SATURACION DE OXIGENO DE LA HEMOGLOBINA ARTERIAL (SpO2) EXPRESADA COMO PORCENTAJE, ASI COMO LA FRECUENCIA DEL PULSO (fp O fc) CON FINES DIAGNOSTICOS Y TERAP	2,746.10
063420	OXIMETRO DE PULSO DE MESA SIN CURVA DE PLETISMOGRAFIA. EQUIPO NO INVASIVO PARA MONITORIZAR LA SATURACION DE OXIGENO DE LA HEMOGLOBINA ARTERIAL (SpO2) EXPRESADA COMO PORCENTAJE, ASI COMO LA FRECUENCIA DEL PULSO (fp O fc) CON FINES DIAGNOSTICOS Y TERAP	2,746.10
063421	OXIMETRO DE PULSO DE MESA SIN CURVA DE PLETISMOGRAFIA. EQUIPO NO INVASIVO PARA MONITORIZAR LA SATURACION DE OXIGENO DE LA HEMOGLOBINA ARTERIAL (SpO2) EXPRESADA COMO PORCENTAJE, ASI COMO LA FRECUENCIA DEL PULSO (fp O fc) CON FINES DIAGNOSTICOS Y TERAP	2,746.10
063422	OXIMETRO DE PULSO DE MESA SIN CURVA DE PLETISMOGRAFIA. EQUIPO NO INVASIVO PARA MONITORIZAR LA SATURACION DE OXIGENO DE LA HEMOGLOBINA ARTERIAL (SpO2) EXPRESADA COMO PORCENTAJE, ASI COMO LA FRECUENCIA DEL PULSO (fp O fc) CON FINES DIAGNOSTICOS Y TERAP	2,746.10
063423	OXIMETRO DE PULSO DE MESA SIN CURVA DE PLETISMOGRAFIA. EQUIPO NO INVASIVO PARA MONITORIZAR LA SATURACION DE OXIGENO DE LA HEMOGLOBINA ARTERIAL (SpO2) EXPRESADA COMO PORCENTAJE, ASI COMO LA FRECUENCIA DEL PULSO (fp O fc) CON FINES DIAGNOSTICOS Y TERAP	2,746.10
063424	OXIMETRO DE PULSO DE MESA SIN CURVA DE PLETISMOGRAFIA. EQUIPO NO INVASIVO PARA MONITORIZAR LA SATURACION DE OXIGENO DE LA HEMOGLOBINA ARTERIAL (SpO2) EXPRESADA COMO PORCENTAJE, ASI COMO LA FRECUENCIA DEL PULSO (fp O fc) CON FINES DIAGNOSTICOS Y TERAP	2,746.10

SECTOR PARAESTATAL

063425	OXIMETRO DE PULSO DE MESA SIN CURVA DE PLETISMOGRAFIA. EQUIPO NO INVASIVO PARA MONITORIZAR LA SATURACION DE OXIGENO DE LA HEMOGLOBINA ARTERIAL (SpO2) EXPRESADA COMO PORCENTAJE, ASI COMO LA FRECUENCIA DEL PULSO (fp O fc) CON FINES DIAGNOSTICOS Y TERAP	2,746.10
063426	OXIMETRO DE PULSO DE MESA SIN CURVA DE PLETISMOGRAFIA. EQUIPO NO INVASIVO PARA MONITORIZAR LA SATURACION DE OXIGENO DE LA HEMOGLOBINA ARTERIAL (SpO2) EXPRESADA COMO PORCENTAJE, ASI COMO LA FRECUENCIA DEL PULSO (fp O fc) CON FINES DIAGNOSTICOS Y TERAP	2,746.10
063427	OXIMETRO DE PULSO DE MESA SIN CURVA DE PLETISMOGRAFIA. EQUIPO NO INVASIVO PARA MONITORIZAR LA SATURACION DE OXIGENO DE LA HEMOGLOBINA ARTERIAL (SpO2) EXPRESADA COMO PORCENTAJE, ASI COMO LA FRECUENCIA DEL PULSO (fp O fc) CON FINES DIAGNOSTICOS Y TERAP	2,746.10
063428	OXIMETRO DE PULSO DE MESA SIN CURVA DE PLETISMOGRAFIA. EQUIPO NO INVASIVO PARA MONITORIZAR LA SATURACION DE OXIGENO DE LA HEMOGLOBINA ARTERIAL (SpO2) EXPRESADA COMO PORCENTAJE, ASI COMO LA FRECUENCIA DEL PULSO (fp O fc) CON FINES DIAGNOSTICOS Y TERAP	2,746.10
063429	OXIMETRO DE PULSO DE MESA SIN CURVA DE PLETISMOGRAFIA. EQUIPO NO INVASIVO PARA MONITORIZAR LA SATURACION DE OXIGENO DE LA HEMOGLOBINA ARTERIAL (SpO2) EXPRESADA COMO PORCENTAJE, ASI COMO LA FRECUENCIA DEL PULSO (fp O fc) CON FINES DIAGNOSTICOS Y TERAP	2,746.10
063430	OXIMETRO DE PULSO DE MESA SIN CURVA DE PLETISMOGRAFIA. EQUIPO NO INVASIVO PARA MONITORIZAR LA SATURACION DE OXIGENO DE LA HEMOGLOBINA ARTERIAL (SpO2) EXPRESADA COMO PORCENTAJE, ASI COMO LA FRECUENCIA DEL PULSO (fp O fc) CON FINES DIAGNOSTICOS Y TERAP	2,746.10
063431	OXIMETRO DE PULSO DE MESA SIN CURVA DE PLETISMOGRAFIA. EQUIPO NO INVASIVO PARA MONITORIZAR LA SATURACION DE OXIGENO DE LA HEMOGLOBINA ARTERIAL (SpO2) EXPRESADA COMO PORCENTAJE, ASI COMO LA FRECUENCIA DEL PULSO (fp O fc) CON FINES DIAGNOSTICOS Y TERAP	2,746.10
063432	OXIMETRO DE PULSO DE MESA SIN CURVA DE PLETISMOGRAFIA. EQUIPO NO INVASIVO PARA MONITORIZAR LA SATURACION DE OXIGENO DE LA HEMOGLOBINA ARTERIAL (SpO2) EXPRESADA COMO PORCENTAJE, ASI COMO LA FRECUENCIA DEL PULSO (fp O fc) CON FINES DIAGNOSTICOS Y TERAP	2,746.10
063433	OXIMETRO DE PULSO DE MESA SIN CURVA DE PLETISMOGRAFIA. EQUIPO NO INVASIVO PARA MONITORIZAR LA SATURACION DE OXIGENO DE LA HEMOGLOBINA ARTERIAL (SpO2) EXPRESADA COMO PORCENTAJE, ASI COMO LA FRECUENCIA DEL PULSO (fp O fc) CON FINES DIAGNOSTICOS Y TERAP	2,746.10
063434	OXIMETRO DE PULSO DE MESA SIN CURVA DE PLETISMOGRAFIA. EQUIPO NO INVASIVO PARA MONITORIZAR LA SATURACION DE OXIGENO DE LA HEMOGLOBINA ARTERIAL (SpO2) EXPRESADA COMO PORCENTAJE, ASI COMO LA FRECUENCIA DEL PULSO (fp O fc) CON FINES DIAGNOSTICOS Y TERAP	2,746.10
063435	OXIMETRO DE PULSO DE MESA SIN CURVA DE PLETISMOGRAFIA. EQUIPO NO INVASIVO PARA MONITORIZAR LA SATURACION DE OXIGENO DE LA HEMOGLOBINA ARTERIAL (SpO2) EXPRESADA COMO PORCENTAJE, ASI COMO LA FRECUENCIA DEL PULSO (fp O fc) CON FINES DIAGNOSTICOS Y TERAP	2,746.10
063436	OXIMETRO DE PULSO DE MESA SIN CURVA DE PLETISMOGRAFIA. EQUIPO NO INVASIVO PARA MONITORIZAR LA SATURACION DE OXIGENO DE LA HEMOGLOBINA ARTERIAL (SpO2) EXPRESADA COMO PORCENTAJE, ASI COMO LA FRECUENCIA DEL PULSO (fp O fc) CON FINES DIAGNOSTICOS Y TERAP	2,746.10

063437	OXIMETRO DE PULSO DE MESA SIN CURVA DE PLETISMOGRAFIA. EQUIPO NO INVASIVO PARA MONITORIZAR LA SATURACION DE OXIGENO DE LA HEMOGLOBINA ARTERIAL (SpO2) EXPRESADA COMO PORCENTAJE, ASI COMO LA FRECUENCIA DEL PULSO (fp O fc) CON FINES DIAGNOSTICOS Y TERAP	2,746.10
063438	OXIMETRO DE PULSO DE MESA SIN CURVA DE PLETISMOGRAFIA. EQUIPO NO INVASIVO PARA MONITORIZAR LA SATURACION DE OXIGENO DE LA HEMOGLOBINA ARTERIAL (SpO2) EXPRESADA COMO PORCENTAJE, ASI COMO LA FRECUENCIA DEL PULSO (fp O fc) CON FINES DIAGNOSTICOS Y TERAP	2,746.10
063439	OXIMETRO DE PULSO DE MESA SIN CURVA DE PLETISMOGRAFIA. EQUIPO NO INVASIVO PARA MONITORIZAR LA SATURACION DE OXIGENO DE LA HEMOGLOBINA ARTERIAL (SpO2) EXPRESADA COMO PORCENTAJE, ASI COMO LA FRECUENCIA DEL PULSO (fp O fc) CON FINES DIAGNOSTICOS Y TERAP	2,746.10
063440	OXIMETRO DE PULSO DE MESA SIN CURVA DE PLETISMOGRAFIA. EQUIPO NO INVASIVO PARA MONITORIZAR LA SATURACION DE OXIGENO DE LA HEMOGLOBINA ARTERIAL (SpO2) EXPRESADA COMO PORCENTAJE, ASI COMO LA FRECUENCIA DEL PULSO (fp O fc) CON FINES DIAGNOSTICOS Y TERAP	2,746.10
063441	OXIMETRO DE PULSO DE MESA SIN CURVA DE PLETISMOGRAFIA. EQUIPO NO INVASIVO PARA MONITORIZAR LA SATURACION DE OXIGENO DE LA HEMOGLOBINA ARTERIAL (SpO2) EXPRESADA COMO PORCENTAJE, ASI COMO LA FRECUENCIA DEL PULSO (fp O fc) CON FINES DIAGNOSTICOS Y TERAP	2,746.10
063442	OXIMETRO DE PULSO DE MESA SIN CURVA DE PLETISMOGRAFIA. EQUIPO NO INVASIVO PARA MONITORIZAR LA SATURACION DE OXIGENO DE LA HEMOGLOBINA ARTERIAL (SpO2) EXPRESADA COMO PORCENTAJE, ASI COMO LA FRECUENCIA DEL PULSO (fp O fc) CON FINES DIAGNOSTICOS Y TERAP	2,746.10
063443	OXIMETRO DE PULSO DE MESA SIN CURVA DE PLETISMOGRAFIA. EQUIPO NO INVASIVO PARA MONITORIZAR LA SATURACION DE OXIGENO DE LA HEMOGLOBINA ARTERIAL (SpO2) EXPRESADA COMO PORCENTAJE, ASI COMO LA FRECUENCIA DEL PULSO (fp O fc) CON FINES DIAGNOSTICOS Y TERAP	2,746.10
063444	OXIMETRO DE PULSO DE MESA SIN CURVA DE PLETISMOGRAFIA. EQUIPO NO INVASIVO PARA MONITORIZAR LA SATURACION DE OXIGENO DE LA HEMOGLOBINA ARTERIAL (SpO2) EXPRESADA COMO PORCENTAJE, ASI COMO LA FRECUENCIA DEL PULSO (fp O fc) CON FINES DIAGNOSTICOS Y TERAP	2,746.10
063445	OXIMETRO DE PULSO DE MESA SIN CURVA DE PLETISMOGRAFIA. EQUIPO NO INVASIVO PARA MONITORIZAR LA SATURACION DE OXIGENO DE LA HEMOGLOBINA ARTERIAL (SpO2) EXPRESADA COMO PORCENTAJE, ASI COMO LA FRECUENCIA DEL PULSO (fp O fc) CON FINES DIAGNOSTICOS Y TERAP	2,746.10
063446	OXIMETRO DE PULSO DE MESA SIN CURVA DE PLETISMOGRAFIA. EQUIPO NO INVASIVO PARA MONITORIZAR LA SATURACION DE OXIGENO DE LA HEMOGLOBINA ARTERIAL (SpO2) EXPRESADA COMO PORCENTAJE, ASI COMO LA FRECUENCIA DEL PULSO (fp O fc) CON FINES DIAGNOSTICOS Y TERAP	2,746.10
063447	OXIMETRO DE PULSO DE MESA SIN CURVA DE PLETISMOGRAFIA. EQUIPO NO INVASIVO PARA MONITORIZAR LA SATURACION DE OXIGENO DE LA HEMOGLOBINA ARTERIAL (SpO2) EXPRESADA COMO PORCENTAJE, ASI COMO LA FRECUENCIA DEL PULSO (fp O fc) CON FINES DIAGNOSTICOS Y TERAP	2,746.10
063448	OXIMETRO DE PULSO DE MESA SIN CURVA DE PLETISMOGRAFIA. EQUIPO NO INVASIVO PARA MONITORIZAR LA SATURACION DE OXIGENO DE LA HEMOGLOBINA ARTERIAL (SpO2) EXPRESADA COMO PORCENTAJE, ASI COMO LA FRECUENCIA DEL PULSO (fp O fc) CON FINES DIAGNOSTICOS Y TERAP	2,746.10

SECTOR PARAESTATAL

063449	OXIMETRO DE PULSO DE MESA SIN CURVA DE PLETISMOGRAFIA. EQUIPO NO INVASIVO PARA MONITORIZAR LA SATURACION DE OXIGENO DE LA HEMOGLOBINA ARTERIAL (SpO2) EXPRESADA COMO PORCENTAJE, ASI COMO LA FRECUENCIA DEL PULSO (fp O fc) CON FINES DIAGNOSTICOS Y TERAP	2,746.10
063450	OXIMETRO DE PULSO DE MESA SIN CURVA DE PLETISMOGRAFIA. EQUIPO NO INVASIVO PARA MONITORIZAR LA SATURACION DE OXIGENO DE LA HEMOGLOBINA ARTERIAL (SpO2) EXPRESADA COMO PORCENTAJE, ASI COMO LA FRECUENCIA DEL PULSO (fp O fc) CON FINES DIAGNOSTICOS Y TERAP	2,746.10
063451	OXIMETRO DE PULSO DE MESA SIN CURVA DE PLETISMOGRAFIA. EQUIPO NO INVASIVO PARA MONITORIZAR LA SATURACION DE OXIGENO DE LA HEMOGLOBINA ARTERIAL (SpO2) EXPRESADA COMO PORCENTAJE, ASI COMO LA FRECUENCIA DEL PULSO (fp O fc) CON FINES DIAGNOSTICOS Y TERAP	2,746.10
000475	BASCULA ELECTRONICA ESPECIALIDAD NEONATOLOGICA PEDIATRICA DESPLIEGUE DIGITAL DEL PESO EN PANTALLA LECTURA EN GRAMOS NIVEL DE RESOLUCION INDICADOR DE BATERIA PLATILLO O CHAROLA	2,473.54
000476	BASCULA ELECTRONICA ESPECIALIDAD NEONATOLOGICA PEDIATRICA DESPLIEGUE DIGITAL DEL PESO EN PANTALLA LECTURA EN GRAMOS NIVEL DE RESOLUCION INDICADOR DE BATERIA PLATILLO O CHAROLA	2,473.54
000477	BASCULA ELECTRONICA ESPECIALIDAD NEONATOLOGICA PEDIATRICA DESPLIEGUE DIGITAL DEL PESO EN PANTALLA LECTURA EN GRAMOS NIVEL DE RESOLUCION INDICADOR DE BATERIA PLATILLO O CHAROLA	2,473.54
000478	BASCULA ELECTRONICA ESPECIALIDAD NEONATOLOGICA PEDIATRICA DESPLIEGUE DIGITAL DEL PESO EN PANTALLA LECTURA EN GRAMOS NIVEL DE RESOLUCION INDICADOR DE BATERIA PLATILLO O CHAROLA	2,473.54
000479	BASCULA ELECTRONICA ESPECIALIDAD NEONATOLOGICA PEDIATRICA DESPLIEGUE DIGITAL DEL PESO EN PANTALLA LECTURA EN GRAMOS NIVEL DE RESOLUCION INDICADOR DE BATERIA PLATILLO O CHAROLA	2,473.54
060233	IMPRESORA HP LASERJET P1102W	1,640.62
060234	IMPRESORA HP LASERJET P1102W	1,640.62
060262	IMPRESORA HP LASERJET P1102W	1,640.62
060494	IMPRESORA HP LASERJET P1102W	1,640.62
065446	FOTOGRAFICA SONY W800	2,936.24
065447	FOTOGRAFICA SONY W800	2,936.24
065448	FOTOGRAFICA SONY W800	2,936.24
065449	FOTOGRAFICA SONY W800	2,936.24
056626	ARCHIVERO DE 4 GAVETAS DIMENSIONES: 0.45 DE FRENTEX0.71 DE FONDOX1.34 DE ALTURA BASE Y REFUERZOS EN LAM. DE ACERO CAL. 18 Y RESBALONES INTEGRALES EN LA BASE CERRADURA GENERAL CORREDERAS DE LAM. DE ACERO CAL. 16 ACABADO COLOR GRIS PORTAETIQUETA DE	2,612.61
056629	ARCHIVERO DE 4 GAVETAS DIMENSIONES: 0.45 DE FRENTEX0.71 DE FONDOX1.34 DE ALTURA BASE Y REFUERZOS EN LAM. DE ACERO CAL. 18 Y RESBALONES INTEGRALES EN LA BASE CERRADURA GENERAL CORREDERAS DE LAM. DE ACERO CAL. 16 ACABADO COLOR GRIS PORTAETIQUETA DE	2,612.61
056630	ARCHIVERO DE 4 GAVETAS DIMENSIONES: 0.45 DE FRENTEX0.71 DE FONDOX1.34 DE ALTURA BASE Y REFUERZOS EN LAM. DE ACERO CAL. 18 Y RESBALONES INTEGRALES EN LA BASE CERRADURA GENERAL CORREDERAS DE LAM. DE ACERO CAL. 16 ACABADO COLOR GRIS PORTAETIQUETA DE	2,612.61

056631	ARCHIVERO DE 4 GAVETAS DIMENSIONES: 0.45 DE FRENTEX0.71 DE FONDOX1.34 DE ALTURA BASE Y REFUERZOS EN LAM. DE ACERO CAL. 18 Y RESBALONES INTEGRALES EN LA BASE CERRADURA GENERAL CORREDERAS DE LAM. DE ACERO CAL. 16 ACABADO COLOR GRIS PORTAETIQUETA DE	2,612.61
056634	ARCHIVERO DE 4 GAVETAS DIMENSIONES: 0.45 DE FRENTEX0.71 DE FONDOX1.34 DE ALTURA BASE Y REFUERZOS EN LAM. DE ACERO CAL. 18 Y RESBALONES INTEGRALES EN LA BASE CERRADURA GENERAL CORREDERAS DE LAM. DE ACERO CAL. 16 ACABADO COLOR GRIS PORTAETIQUETA DE	2,612.61
056635	ARCHIVERO DE 4 GAVETAS DIMENSIONES: 0.45 DE FRENTEX0.71 DE FONDOX1.34 DE ALTURA BASE Y REFUERZOS EN LAM. DE ACERO CAL. 18 Y RESBALONES INTEGRALES EN LA BASE CERRADURA GENERAL CORREDERAS DE LAM. DE ACERO CAL. 16 ACABADO COLOR GRIS PORTAETIQUETA DE	2,612.61
056640	ARCHIVERO DE 4 GAVETAS DIMENSIONES: 0.45 DE FRENTEX0.71 DE FONDOX1.34 DE ALTURA BASE Y REFUERZOS EN LAM. DE ACERO CAL. 18 Y RESBALONES INTEGRALES EN LA BASE CERRADURA GENERAL CORREDERAS DE LAM. DE ACERO CAL. 16 ACABADO COLOR GRIS PORTAETIQUETA DE	2,612.61
056641	ARCHIVERO DE 4 GAVETAS DIMENSIONES: 0.45 DE FRENTEX0.71 DE FONDOX1.34 DE ALTURA BASE Y REFUERZOS EN LAM. DE ACERO CAL. 18 Y RESBALONES INTEGRALES EN LA BASE CERRADURA GENERAL CORREDERAS DE LAM. DE ACERO CAL. 16 ACABADO COLOR GRIS PORTAETIQUETA DE	2,612.61
062606	ARCHIVERO DE 4 GAVETAS BASE Y REFUERZOS EN LAMINA DE ACERO CAL 18. Y RESBALONES INTEGRALESN EN LA BASE CERRADURA GENERAL CORREDERAS DE LAMINA DE ACERO CAL 16. ACABADO COLOR GRIS PORTAETIQUETAS	2,572.30
062608	ARCHIVERO DE 4 GAVETAS BASE Y REFUERZOS EN LAMINA DE ACERO CAL 18. Y RESBALONES INTEGRALESN EN LA BASE CERRADURA GENERAL CORREDERAS DE LAMINA DE ACERO CAL 16. ACABADO COLOR GRIS PORTAETIQUETAS	2,572.30
062610	ARCHIVERO DE 4 GAVETAS BASE Y REFUERZOS EN LAMINA DE ACERO CAL 18. Y RESBALONES INTEGRALESN EN LA BASE CERRADURA GENERAL CORREDERAS DE LAMINA DE ACERO CAL 16. ACABADO COLOR GRIS PORTAETIQUETAS	2,572.30
062612	ARCHIVERO DE 4 GAVETAS BASE Y REFUERZOS EN LAMINA DE ACERO CAL 18. Y RESBALONES INTEGRALESN EN LA BASE CERRADURA GENERAL CORREDERAS DE LAMINA DE ACERO CAL 16. ACABADO COLOR GRIS PORTAETIQUETAS	2,572.30
062614	ARCHIVERO DE 4 GAVETAS BASE Y REFUERZOS EN LAMINA DE ACERO CAL 18. Y RESBALONES INTEGRALESN EN LA BASE CERRADURA GENERAL CORREDERAS DE LAMINA DE ACERO CAL 16. ACABADO COLOR GRIS PORTAETIQUETAS DE LAMINA DE ACERO CAL. 24 ACABADO CROMADO TAPA COST	2,572.30
062615	ARCHIVERO DE 4 GAVETAS BASE Y REFUERZOS EN LAMINA DE ACERO CAL 18. Y RESBALONES INTEGRALESN EN LA BASE CERRADURA GENERAL CORREDERAS DE LAMINA DE ACERO CAL 16. ACABADO COLOR GRIS PORTAETIQUETAS DE LAMINA DE ACERO CAL. 24 ACABADO CROMADO TAPA COST	2,572.30
062620	ARCHIVERO DE 4 GAVETAS BASE Y REFUERZOS EN LAMINA DE ACERO CAL 18. Y RESBALONES INTEGRALESN EN LA BASE CERRADURA GENERAL CORREDERAS DE LAMINA DE ACERO CAL 16. ACABADO COLOR GRIS PORTAETIQUETAS DE LAMINA DE ACERO CAL. 24 ACABADO CROMADO TAPA COST	2,572.30

062690	ARCHIVERO DE 4 GAVETAS BASE Y REFUERZOS EN LAMINA DE ACERO CAL 18. Y RESBALONES INTEGRALESN EN LA BASE CERRADURA GENERAL CORREDERAS DE LAMINA DE ACERO CAL 16. ACABADO COLOR GRIS PORTAETIQUETAS DE LAMINA DE ACERO CAL. 24 ACABADO CROMADO TAPA COST	2,572.30
062691	ARCHIVERO DE 4 GAVETAS BASE Y REFUERZOS EN LAMINA DE ACERO CAL 18. Y RESBALONES INTEGRALESN EN LA BASE CERRADURA GENERAL CORREDERAS DE LAMINA DE ACERO CAL 16. ACABADO COLOR GRIS PORTAETIQUETAS DE LAMINA DE ACERO CAL. 24 ACABADO CROMADO TAPA COST	2,572.30
062692	ARCHIVERO DE 4 GAVETAS BASE Y REFUERZOS EN LAMINA DE ACERO CAL 18. Y RESBALONES INTEGRALESN EN LA BASE CERRADURA GENERAL CORREDERAS DE LAMINA DE ACERO CAL 16. ACABADO COLOR GRIS PORTAETIQUETAS DE LAMINA DE ACERO CAL. 24 ACABADO CROMADO TAPA COST	2,572.30
023851	WF523AV	1,851.50
023896	INTEL CENTRINO WINDOWS VISTA.	1,851.50
023912	3 PLAZAS FORRO VINIPIEL.	2,763.85
073420	IMPRESORA SAMSUNG LASER MONOC. SL-M3820N PROCESADOR DE 600 MHZ, PANEL DE OPERACION LED, MEMORIA ESTANDAR DE 128 MB, INTERFAZ ESTANDAR ETHERNET 10/100 BASE TX USB 2.0 DE ALTA VELOCIDAD, INTERFAZ OPCION	2,820.15
073421	IMPRESORA SAMSUNG LASER MONOC. SL-M3820N PROCESADOR DE 600 MHZ, PANEL DE OPERACION LED, MEMORIA ESTANDAR DE 128 MB, INTERFAZ ESTANDAR ETHERNET 10/100 BASE TX USB 2.0 DE ALTA VELOCIDAD, INTERFAZ OPCION	2,820.15
073422	IMPRESORA SAMSUNG LASER MONOC. SL-M3820N PROCESADOR DE 600 MHZ, PANEL DE OPERACION LED, MEMORIA ESTANDAR DE 128 MB, INTERFAZ ESTANDAR ETHERNET 10/100 BASE TX USB 2.0 DE ALTA VELOCIDAD, INTERFAZ OPCION	2,820.15
073423	IMPRESORA SAMSUNG LASER MONOC. SL-M3820N PROCESADOR DE 600 MHZ, PANEL DE OPERACION LED, MEMORIA ESTANDAR DE 128 MB, INTERFAZ ESTANDAR ETHERNET 10/100 BASE TX USB 2.0 DE ALTA VELOCIDAD, INTERFAZ OPCION	2,820.15
073424	IMPRESORA SAMSUNG LASER MONOC. SL-M3820N PROCESADOR DE 600 MHZ, PANEL DE OPERACION LED, MEMORIA ESTANDAR DE 128 MB, INTERFAZ ESTANDAR ETHERNET 10/100 BASE TX USB 2.0 DE ALTA VELOCIDAD, INTERFAZ OPCION	2,820.15
073425	IMPRESORA SAMSUNG LASER MONOC. SL-M3820N PROCESADOR DE 600 MHZ, PANEL DE OPERACION LED, MEMORIA ESTANDAR DE 128 MB, INTERFAZ ESTANDAR ETHERNET 10/100 BASE TX USB 2.0 DE ALTA VELOCIDAD, INTERFAZ OPCION	2,820.15
073426	IMPRESORA SAMSUNG LASER MONOC. SL-M3820N PROCESADOR DE 600 MHZ, PANEL DE OPERACION LED, MEMORIA ESTANDAR DE 128 MB, INTERFAZ ESTANDAR ETHERNET 10/100 BASE TX USB 2.0 DE ALTA VELOCIDAD, INTERFAZ OPCION	2,820.15
073427	IMPRESORA SAMSUNG LASER MONOC. SL-M3820N PROCESADOR DE 600 MHZ, PANEL DE OPERACION LED, MEMORIA ESTANDAR DE 128 MB, INTERFAZ ESTANDAR ETHERNET 10/100 BASE TX USB 2.0 DE ALTA VELOCIDAD, INTERFAZ OPCION	2,820.15

SECTOR PARAESTATAL

073428	IMPRESORA SAMSUNG LASER MONOC. SL-M3820N PROCESADOR DE 600 MHZ, PANEL DE OPERACION LED, MEMORIA ESTANDAR DE 128 MB, INTERFAZ ESTANDAR ETHERNET 10/100 BASE TX USB 2.0 DE ALTA VELOCIDAD, INTERFAZ OPCION	2,820.15
073429	IMPRESORA SAMSUNG LASER MONOC. SL-M3820N PROCESADOR DE 600 MHZ, PANEL DE OPERACION LED, MEMORIA ESTANDAR DE 128 MB, INTERFAZ ESTANDAR ETHERNET 10/100 BASE TX USB 2.0 DE ALTA VELOCIDAD, INTERFAZ OPCION	2,820.15
073430	IMPRESORA SAMSUNG LASER MONOC. SL-M3820N PROCESADOR DE 600 MHZ, PANEL DE OPERACION LED, MEMORIA ESTANDAR DE 128 MB, INTERFAZ ESTANDAR ETHERNET 10/100 BASE TX USB 2.0 DE ALTA VELOCIDAD, INTERFAZ OPCION	2,820.15
073431	IMPRESORA SAMSUNG LASER MONOC. SL-M3820N PROCESADOR DE 600 MHZ, PANEL DE OPERACION LED, MEMORIA ESTANDAR DE 128 MB, INTERFAZ ESTANDAR ETHERNET 10/100 BASE TX USB 2.0 DE ALTA VELOCIDAD, INTERFAZ OPCION	2,820.15
073432	IMPRESORA SAMSUNG LASER MONOC. SL-M3820N PROCESADOR DE 600 MHZ, PANEL DE OPERACION LED, MEMORIA ESTANDAR DE 128 MB, INTERFAZ ESTANDAR ETHERNET 10/100 BASE TX USB 2.0 DE ALTA VELOCIDAD, INTERFAZ OPCION	2,820.15
073433	IMPRESORA SAMSUNG LASER MONOC. SL-M3820N PROCESADOR DE 600 MHZ, PANEL DE OPERACION LED, MEMORIA ESTANDAR DE 128 MB, INTERFAZ ESTANDAR ETHERNET 10/100 BASE TX USB 2.0 DE ALTA VELOCIDAD, INTERFAZ OPCION	2,820.15
023887	CON MONITOR MARCA HP MODELO L1506S CON TECLADO Y MOUSE.	1,857.25
000831	MESA DE EXPLORACIÓN UNIVERSAL PEDIATRICA MESA PARA EXPLORACION Y/O TRATAMIENTO DISEÑADA	2,571.33
055213	MESA DE EXPLORACION UNIVERSAL PEDIATRICA MESA PARA EXPLORACION Y/O TRATAMIENTO DISEÑADA PARA QUE EL PACIENTE ESTE ACOSTADO SOBRE ELLA O SIENTE A UN LADO DE LA MESA MIENTRAS SE LE EXAMINA CON INSTRUMENTOS COLOCADOS SOBRE LA MESA. ESTE DISPOSITIVO PUEDE	2,706.64
074489	ESTANTE GUARDA MEDICAMENTO CONSTRUIDO EN LAM. DE ACERO CAL. 22, DOS PUERTAS ABATIBLES CON CRISTALES Y CON MARCO DE LAM. DE ACERO CAL. 22, CON CHAPA PUERTA ABATIBLE Y 2 CAJONES CON JALADERA EMBUTIDA CO	3,212.56
074490	ESTANTE GUARDA MEDICAMENTO CONSTRUIDO EN LAM. DE ACERO CAL. 22, DOS PUERTAS ABATIBLES CON CRISTALES Y CON MARCO DE LAM. DE ACERO CAL. 22, CON CHAPA PUERTA ABATIBLE Y 2 CAJONES CON JALADERA EMBUTIDA CO	3,212.56
074491	ESTANTE GUARDA MEDICAMENTO CONSTRUIDO EN LAM. DE ACERO CAL. 22, DOS PUERTAS ABATIBLES CON CRISTALES Y CON MARCO DE LAM. DE ACERO CAL. 22, CON CHAPA PUERTA ABATIBLE Y 2 CAJONES CON JALADERA EMBUTIDA CO	3,212.56
074492	ESTANTE GUARDA MEDICAMENTO CONSTRUIDO EN LAM. DE ACERO CAL. 22, DOS PUERTAS ABATIBLES CON CRISTALES Y CON MARCO DE LAM. DE ACERO CAL. 22, CON CHAPA PUERTA ABATIBLE Y 2 CAJONES CON JALADERA EMBUTIDA CO	3,212.56
074493	ESTANTE GUARDA MEDICAMENTO CONSTRUIDO EN LAM. DE ACERO CAL. 22, DOS PUERTAS ABATIBLES CON CRISTALES Y CON MARCO DE LAM. DE ACERO CAL. 22, CON CHAPA PUERTA ABATIBLE Y 2 CAJONES CON JALADERA EMBUTIDA CO	3,212.56

074496	ESTANTE GUARDA MEDICAMENTO CONSTRUIDO EN LAM. DE ACERO CAL. 22, DOS PUERTAS ABATIBLES CON CRISTALES Y CON MARCO DE LAM. DE ACERO CAL. 22, CON CHAPA PUERTA ABATIBLE Y 2 CAJONES CON JALADERA EMBUTIDA CO	3,212.56
071950	EQUIPO DIAGNOSTICO BOLSILLO POCKET JUNIOR. POCKET JUNIOR LIGERO Y COMPACTO ILUMINACION HALOGENA OPTICA HERMETICA QUE MANTIENE EL INSTRUMENTO LIMPIO Y SIN POLVO FILTRO SIN ROJO OFTALMOSCOPIO DE LUZ HAL	3,116.02
022706	CON MONITOR HP MODELO L1506S CON TECLADO Y MOUSE.	1,897.50
022746	CON MONITOR HP MODELO L1506S CON TECLADO Y MOUSE.	1,897.50
022755	CON MONITOR HP MODELO S1933 CON TECLADO Y MOUSE.	1,897.50
022761	CON MONITOR ACER MODELO P197HQV CON TECLADO Y MOUSE.	1,897.50
022765	CON MONITOR HP MODELO W15E CON TECLADO Y MOUSE.	1,897.50
023811	CON MONITOR HP MODELO W17E CON TECLADO Y MOUSE.	1,897.50
023817	CON MONITOR HP MODELO S1933 CON TECLADO Y MOUSE.	1,897.50
023820	CON MONITOR ACER MODELO V246HL CON TECLADO Y MOUSE.	1,897.50
023822	CON MONITOR HP MODELO W15E CON TECLADO Y MOUSE.	1,897.50
023839	CON MONITOR BENQ MODELO G2320HDBL CON TECLADO Y MOUSE.	1,897.50
023843	LASER.	1,897.50
023866	LASER.	1,897.50
023881	CON MONITOR VIEWSONIC MODELO VS14880 CON TECLADO Y MOUSE.	1,897.50
023901	LASER.	1,897.50
024714	PERSONAL CON MONITOR HP MODELO L1506 MOUSE Y TECLADO	1,897.50
024719	PERSONAL CON MONITOR HP MODELO W1971A MOUSE Y TECLADO	1,897.50
024895	CON MONITOR HP MODELO L1506S CON TECLADO Y MOUSE.	1,897.50
024924	CON MONITOR HP MODELO L1506S CON TECLADO Y MOUSE.	1,897.50
024925	CON MONITOR COMPAQ CON TECLADO Y MOUSE.	1,897.50
056205	INCLUYE MONITOR CRT DE 17 PULGADAS MARCA HP MODELO 7540 CON TECLADO MOUSE Y REGULADOR DE VOLTAJE	1,897.50
056283	INCLUYE MONITOR DE 20 PULGADAS MARCA HP MODELO LV2011 SERIE CNC301INV7Q CON TECLADO MOUSE Y REGULADOR DE VOLTAJE	1,897.50
056320	INCLUYE MONITOR DE 20 PULGADAS MARCA HP MODELO LV2011 CON TECLADO Y MOUSE.	1,897.50
056332	INCLUYE MONITOR DE 20 PULGADAS HP MODELO LV2011 CON TECLADO MOUSE Y REGULADOR DE VOLTAJE	1,897.50
056338	INCLUYE MONITOR DE 20 PULGADAS HP MODELO S2032 CON TECLADO MOUSE Y REGULADOR DE VOLTAJE	1,897.50
056346	INCLUYE MONITOR DE 20 PULGADAS HP MODELO LV2011 CON TECLADO MOUSE Y REGULADOR DE VOLTAJE	1,897.50

SECTOR PARAESTATAL

056350	INCLUYE MONITOR DE 17 PULGADAS SAMSUNG MODELO SYNCMASTER 740NW CON TECLADO MOUSE Y REGULADOR DE VOLTAJE	1,897.50
056353	INCLUYE MONITOR DE 15 PULGADAS HP MODELO VS15 CON TECLADO MOUSE Y REGULADOR DE VOLTAJE	1,897.50
056393	INCLUYE MONITOR DE 20 PULGADAS HP MODELO LV2011 CON TECLADO MOUSE Y REGULADOR DE VOLTAJE	1,897.50
056586	INCLUYE MONITOR DE 20 PULGADAS HP MODELO LV2011 CON TECLADO MOUSE Y REGULADOR DE VOLTAJE	1,897.50
071195	ARCHIVERO METÁLICO DE 4 GAVETAS FABRICADO EN LAMINA DE ACERO	3,107.50
071196	ARCHIVERO METÁLICO DE 4 GAVETAS FABRICADO EN LAMINA DE ACERO	3,107.50
071197	ARCHIVERO METÁLICO DE 4 GAVETAS FABRICADO EN LAMINA DE ACERO	3,107.50
071198	ARCHIVERO METÁLICO DE 4 GAVETAS FABRICADO EN LAMINA DE ACERO	3,107.50
071199	ARCHIVERO METÁLICO DE 4 GAVETAS FABRICADO EN LAMINA DE ACERO	3,107.50
071200	ARCHIVERO METÁLICO DE 4 GAVETAS FABRICADO EN LAMINA DE ACERO	3,107.50
071201	ARCHIVERO METÁLICO DE 4 GAVETAS FABRICADO EN LAMINA DE ACERO	3,107.50
071202	ARCHIVERO METÁLICO DE 4 GAVETAS FABRICADO EN LAMINA DE ACERO	3,107.50
071203	ARCHIVERO METÁLICO DE 4 GAVETAS FABRICADO EN LAMINA DE ACERO	3,107.50
073750	ARCHIVERO DE 4 GAVETAS BASE Y REFUERZOS EN LAM. DE ACERO CAL. 18 Y RESBALONES INTEGRALES EN LA BASE, CERRADURA GENERAL, CORREDERAS DE LAM. DE ACERO CAL. 16 ACABADO COLOR GRIS, PORTAETIQUETA DE LAM. DE	3,209.32
073751	ARCHIVERO DE 4 GAVETAS BASE Y REFUERZOS EN LAM. DE ACERO CAL. 18 Y RESBALONES INTEGRALES EN LA BASE, CERRADURA GENERAL, CORREDERAS DE LAM. DE ACERO CAL. 16 ACABADO COLOR GRIS, PORTAETIQUETA DE LAM. DE	3,209.32
073752	ARCHIVERO DE 4 GAVETAS BASE Y REFUERZOS EN LAM. DE ACERO CAL. 18 Y RESBALONES INTEGRALES EN LA BASE, CERRADURA GENERAL, CORREDERAS DE LAM. DE ACERO CAL. 16 ACABADO COLOR GRIS, PORTAETIQUETA DE LAM. DE	3,209.32
073753	ARCHIVERO DE 4 GAVETAS BASE Y REFUERZOS EN LAM. DE ACERO CAL. 18 Y RESBALONES INTEGRALES EN LA BASE, CERRADURA GENERAL, CORREDERAS DE LAM. DE ACERO CAL. 16 ACABADO COLOR GRIS, PORTAETIQUETA DE LAM. DE	3,209.32
073754	ARCHIVERO DE 4 GAVETAS BASE Y REFUERZOS EN LAM. DE ACERO CAL. 18 Y RESBALONES INTEGRALES EN LA BASE, CERRADURA GENERAL, CORREDERAS DE LAM. DE ACERO CAL. 16 ACABADO COLOR GRIS, PORTAETIQUETA DE LAM. DE	3,209.32
001173	ESTUFA DE 4 PARRILLAS (INCL.2 TANQ.D/G Y ACCE	2,862.55
001174	ESTUFA DE 4 PARRILLAS (INCL.2 TANQ.D/G Y ACCE	2,862.55
001175	ESTUFA DE 4 PARRILLAS (INCL.2 TANQ.D/G Y ACCE	2,862.55
001176	ESTUFA DE 4 PARRILLAS (INCL.2 TANQ.D/G Y ACCE	2,862.55

055296	FRIGOBAR DE 2 PIES CUBICOS PLATA PUERTA REVERSIBLE CONGELADOR DOS ANAQUELES EN PUERTA UNA PARRILLA DE ALAMBRON CONTROL DE TEMPERATURA DE PERILLA SISTEMA DE ENFRIAMIENTO MANUAL MARCA FRIGIDAIRE	2,826.52
055299	FRIGOBAR DE 2 PIES CUBICOS PLATA PUERTA REVERSIBLE CONGELADOR DOS ANAQUELES EN PUERTA UNA PARRILLA DE ALAMBRON CONTROL DE TEMPERATURA DE PERILLA SISTEMA DE ENFRIAMIENTO MANUAL MARCA FRIGIDAIRE	2,826.52
022692	CON MONITOR COMPAQ MODELO CQ1569 CON TECLADO Y MOUSE.	1,937.75
022707	CON MONITOR HP MODELO W17E CON TECLADO Y MOUSE.	1,937.75
023806	CON MONITOR BENQ MODELO G2320HDBL CON TECLADO Y MOUSE.	1,937.75
023862	CON MONITOR MARCA BENQ MODELO G2320HDBL CON TECLADO Y MOUSE.	1,937.75
023867	CON MONITOR BENQ MODELO G2320HDBL CON TECLADO Y MOUSE.	1,937.75
023874	CON MONITOR BENQ MODELO G2320HDBL CON TECLADO Y MOUSE.	1,937.75
056368	INCLUYE MONITOR DE 17 PULGADAS HP MODELO W17E CON TECLADO MOUSE Y REGULADOR DE VOLTAJE	1,937.75
056372	-	1,937.75
056379	INCLUYE MONITOR DE 17 PULGADAS HP MODELO W17E CON TECLADO MOUSE Y REGULADOR DE VOLTAJE	1,937.75
056527	INCLUYE MONITOR DE 20 PULGADAS LG MODELO LATRON W2043TE CON TECLADO MOUSE Y REGULADOR DE VOLTAJE	1,937.75
055852	CAMA INDIVIDUAL DIMENSIONES GENERALES: 2.02MX1.00X0.80 CM DE ALTURA BASTIDOR FORMADO POR LARGUEROS DE ANGULO DE ACERO DE 1 1/2X2X1/16 ACABADO EN PINTURA COLOR ARENA. CABECERA Y PIECERA DE PERFIL TUBULAR CUADRADO DE LAM. DE ACERO DE 38X38 CAL. 20	2,789.64
055853	CAMA INDIVIDUAL DIMENSIONES GENERALES: 2.02MX1.00X0.80 CM DE ALTURA BASTIDOR FORMADO POR LARGUEROS DE ANGULO DE ACERO DE 1 1/2X2X1/16 ACABADO EN PINTURA COLOR ARENA. CABECERA Y PIECERA DE PERFIL TUBULAR CUADRADO DE LAM. DE ACERO DE 38X38 CAL. 20	2,789.64
055854	CAMA INDIVIDUAL DIMENSIONES GENERALES: 2.02MX1.00X0.80 CM DE ALTURA BASTIDOR FORMADO POR LARGUEROS DE ANGULO DE ACERO DE 1 1/2X2X1/16 ACABADO EN PINTURA COLOR ARENA. CABECERA Y PIECERA DE PERFIL TUBULAR CUADRADO DE LAM. DE ACERO DE 38X38 CAL. 20	2,789.64
055855	CAMA INDIVIDUAL DIMENSIONES GENERALES: 2.02MX1.00X0.80 CM DE ALTURA BASTIDOR FORMADO POR LARGUEROS DE ANGULO DE ACERO DE 1 1/2X2X1/16 ACABADO EN PINTURA COLOR ARENA. CABECERA Y PIECERA DE PERFIL TUBULAR CUADRADO DE LAM. DE ACERO DE 38X38 CAL. 20	2,789.64
055862	CAMA INDIVIDUAL DIMENSIONES GENERALES: 2.02MX1.00X0.80 CM DE ALTURA BASTIDOR FORMADO POR LARGUEROS DE ANGULO DE ACERO DE 1 1/2X2X1/16 ACABADO EN PINTURA COLOR ARENA. CABECERA Y PIECERA DE PERFIL TUBULAR CUADRADO DE LAM. DE ACERO DE 38X38 CAL. 20	2,789.64
055863	CAMA INDIVIDUAL DIMENSIONES GENERALES: 2.02MX1.00X0.80 CM DE ALTURA BASTIDOR FORMADO POR LARGUEROS DE ANGULO DE ACERO DE 1 1/2X2X1/16 ACABADO EN PINTURA COLOR ARENA. CABECERA Y PIECERA DE PERFIL TUBULAR CUADRADO DE LAM. DE ACERO DE 38X38 CAL. 20	2,789.64

SECTOR PARAESTATAL

055864	CAMA INDIVIDUAL DIMENSIONES GENERALES: 2.02MX1.00X0.80 CM DE ALTURA BASTIDOR FORMADO POR LARGUEROS DE ANGULO DE ACERO DE 1 1/2X2X1/16 ACABADO EN PINTURA COLOR ARENA. CABECERA Y PIECERA DE PERFIL TUBULAR CUADRADO DE LAM. DE ACERO DE 38X38 CAL. 20	2,789.64
055865	CAMA INDIVIDUAL DIMENSIONES GENERALES: 2.02MX1.00X0.80 CM DE ALTURA BASTIDOR FORMADO POR LARGUEROS DE ANGULO DE ACERO DE 1 1/2X2X1/16 ACABADO EN PINTURA COLOR ARENA. CABECERA Y PIECERA DE PERFIL TUBULAR CUADRADO DE LAM. DE ACERO DE 38X38 CAL. 20	2,789.64
055866	CAMA INDIVIDUAL DIMENSIONES GENERALES: 2.02MX1.00X0.80 CM DE ALTURA BASTIDOR FORMADO POR LARGUEROS DE ANGULO DE ACERO DE 1 1/2X2X1/16 ACABADO EN PINTURA COLOR ARENA. CABECERA Y PIECERA DE PERFIL TUBULAR CUADRADO DE LAM. DE ACERO DE 38X38 CAL. 20	2,789.64
055867	CAMA INDIVIDUAL DIMENSIONES GENERALES: 2.02MX1.00X0.80 CM DE ALTURA BASTIDOR FORMADO POR LARGUEROS DE ANGULO DE ACERO DE 1 1/2X2X1/16 ACABADO EN PINTURA COLOR ARENA. CABECERA Y PIECERA DE PERFIL TUBULAR CUADRADO DE LAM. DE ACERO DE 38X38 CAL. 20	2,789.64
055868	CAMA INDIVIDUAL DIMENSIONES GENERALES: 2.02MX1.00X0.80 CM DE ALTURA BASTIDOR FORMADO POR LARGUEROS DE ANGULO DE ACERO DE 1 1/2X2X1/16 ACABADO EN PINTURA COLOR ARENA. CABECERA Y PIECERA DE PERFIL TUBULAR CUADRADO DE LAM. DE ACERO DE 38X38 CAL. 20	2,789.64
055869	CAMA INDIVIDUAL DIMENSIONES GENERALES: 2.02MX1.00X0.80 CM DE ALTURA BASTIDOR FORMADO POR LARGUEROS DE ANGULO DE ACERO DE 1 1/2X2X1/16 ACABADO EN PINTURA COLOR ARENA. CABECERA Y PIECERA DE PERFIL TUBULAR CUADRADO DE LAM. DE ACERO DE 38X38 CAL. 20	2,789.64
055871	CAMA INDIVIDUAL DIMENSIONES GENERALES: 2.02MX1.00X0.80 CM DE ALTURA BASTIDOR FORMADO POR LARGUEROS DE ANGULO DE ACERO DE 1 1/2X2X1/16 ACABADO EN PINTURA COLOR ARENA. CABECERA Y PIECERA DE PERFIL TUBULAR CUADRADO DE LAM. DE ACERO DE 38X38 CAL. 20	2,789.64
055873	CAMA INDIVIDUAL DIMENSIONES GENERALES: 2.02MX1.00X0.80 CM DE ALTURA BASTIDOR FORMADO POR LARGUEROS DE ANGULO DE ACERO DE 1 1/2X2X1/16 ACABADO EN PINTURA COLOR ARENA. CABECERA Y PIECERA DE PERFIL TUBULAR CUADRADO DE LAM. DE ACERO DE 38X38 CAL. 20	2,789.64
055874	CAMA INDIVIDUAL DIMENSIONES GENERALES: 2.02MX1.00X0.80 CM DE ALTURA BASTIDOR FORMADO POR LARGUEROS DE ANGULO DE ACERO DE 1 1/2X2X1/16 ACABADO EN PINTURA COLOR ARENA. CABECERA Y PIECERA DE PERFIL TUBULAR CUADRADO DE LAM. DE ACERO DE 38X38 CAL. 20	2,789.64
000416	MESA DE EXPLORACION UNIVERSAL	2,911.90
060131	MONITOR ACER V246HL BD 24 PULGADASW 1920X1080 VGA DVI 3WTY	1,357.20
023902	PARA 1 PERSONA CON 1 CUBIERTA DIMENSIONES: 1.60 X 0.60 X 0.75 MTS. 1 DIMENSIONES: 0.80 X 0.60 X 0.75 MTS. CON 1 PEDESTAL DE 2 CAJONES Y 1 GAVETA.	2,918.35
056359	METALICO CUBIERTA DE FORMAICA CON 1 PEDESTAL DIM. 180X75X75 CMS.	2,918.35
061077	CAMA INDIVIDUAL BASTIDOR FORMADO POR LARGUEROS DE ANGULO DE ACERO DE 1 1/2 X 2 X 1/16 ACABADO EN PINTURA COLOR ARENA CABECERA Y PIECERA DE PERFIL TUBULAR CUADRADO DE LAM. DE ACERO DE 38X38 CAL. 20 ACABADO EN PINTURA COLOR ARENA REGATON SENCILL	2,753.93

061078	CAMA INDIVIDUAL BASTIDOR FORMADO POR LARGUEROS DE ANGULO DE ACERO DE 1 1/2 X 2 X 1/16 ACABADO EN PINTURA COLOR ARENA CABECERA Y PIECERA DE PERFIL TUBULAR CUADRADO DE LAM. DE ACERO DE 38X38 CAL. 20 ACABADO EN PINTURA COLOR ARENA REGATON SENCILL	2,753.93
061079	CAMA INDIVIDUAL BASTIDOR FORMADO POR LARGUEROS DE ANGULO DE ACERO DE 1 1/2 X 2 X 1/16 ACABADO EN PINTURA COLOR ARENA CABECERA Y PIECERA DE PERFIL TUBULAR CUADRADO DE LAM. DE ACERO DE 38X38 CAL. 20 ACABADO EN PINTURA COLOR ARENA REGATON SENCILL	2,753.93
061080	CAMA INDIVIDUAL BASTIDOR FORMADO POR LARGUEROS DE ANGULO DE ACERO DE 1 1/2 X 2 X 1/16 ACABADO EN PINTURA COLOR ARENA CABECERA Y PIECERA DE PERFIL TUBULAR CUADRADO DE LAM. DE ACERO DE 38X38 CAL. 20 ACABADO EN PINTURA COLOR ARENA REGATON SENCILL	2,753.93
061081	CAMA INDIVIDUAL BASTIDOR FORMADO POR LARGUEROS DE ANGULO DE ACERO DE 1 1/2 X 2 X 1/16 ACABADO EN PINTURA COLOR ARENA CABECERA Y PIECERA DE PERFIL TUBULAR CUADRADO DE LAM. DE ACERO DE 38X38 CAL. 20 ACABADO EN PINTURA COLOR ARENA REGATON SENCILL	2,753.93
055231	MESA PARA ATENCION A RECIEN NACIDO. COLCHONETA CON NUCLEO DE POLIURETANO DE 24 KG/M3 FORRADO DE VINILO COLOR NEGRO. CUBIERTA DE LAM. DE ACERO INOX. CON SEPARADOR INTERMEDIO ACABADO PULIDO. CUERPO DE LAM. DE ACERO CAL. 20 ACABADO EN PINTURA COLOR AR	2,842.00
055236	MESA PARA ATENCION A RECIEN NACIDO. COLCHONETA CON NUCLEO DE POLIURETANO DE 24 KG/M3 FORRADO DE VINILO COLOR NEGRO. CUBIERTA DE LAM. DE ACERO INOX. CON SEPARADOR INTERMEDIO ACABADO PULIDO. CUERPO DE LAM. DE ACERO CAL. 20 ACABADO EN PINTURA COLOR AR	2,842.00
055238	MESA PARA ATENCION A RECIEN NACIDO. COLCHONETA CON NUCLEO DE POLIURETANO DE 24 KG/M3 FORRADO DE VINILO COLOR NEGRO. CUBIERTA DE LAM. DE ACERO INOX. CON SEPARADOR INTERMEDIO ACABADO PULIDO. CUERPO DE LAM. DE ACERO CAL. 20 ACABADO EN PINTURA COLOR AR	2,842.00
000729	LOCKER DOBLE DE 4 PUERTAS	2,935.50
056150	ESCRITORIO METROPOLITAN: ESCRITORIO ESTILO CONTEMPORANEO EN MEDIDAS: ALTO 74 CM ANCHO 161.5 CM PROF. 70 CM	2,879.19
056151	ESCRITORIO METROPOLITAN: ESCRITORIO ESTILO CONTEMPORANEO EN MEDIDAS: ALTO 74 CM ANCHO 161.5 CM PROF. 70 CM	2,879.19
056152	ESCRITORIO METROPOLITAN: ESCRITORIO ESTILO CONTEMPORANEO EN MEDIDAS: ALTO 74 CM ANCHO 161.5 CM PROF. 70 CM	2,879.19
056153	ESCRITORIO METROPOLITAN: ESCRITORIO ESTILO CONTEMPORANEO EN MEDIDAS: ALTO 74 CM ANCHO 161.5 CM PROF. 70 CM	2,879.19
056154	ESCRITORIO METROPOLITAN: ESCRITORIO ESTILO CONTEMPORANEO EN MEDIDAS: ALTO 74 CM ANCHO 161.5 CM PROF. 70 CM	2,879.19
064284	HP OFFICEJET 100 MOBILE PRINT MODELO: L411A	2,666.00
064332	HP OFFICEJET 100 MOBILE PRINT MODELO: L411A	2,666.00
064333	HP OFFICEJET 100 MOBILE PRINT MODELO: L411A	2,666.00
064334	HP OFFICEJET 100 MOBILE PRINT MODELO: L411A	2,666.00
051623	MESA PARA JUNTAS CHICA (SALA DE USOS MULTIPLES)	3,043.26

SECTOR PARAESTATAL

064891	DISPENSADOR DE AGUA FRIA Y CALIENTE	3,189.61
064892	DISPENSADOR DE AGUA FRIA Y CALIENTE	3,189.61
064893	DISPENSADOR DE AGUA FRIA Y CALIENTE	3,189.61
064894	DISPENSADOR DE AGUA FRIA Y CALIENTE	3,189.61
075090	DESBROSADORA	3,247.13
075091	DESBROSADORA	3,247.13
075092	DESBROSADORA	3,247.13
075093	DESBROSADORA	3,247.13
075108	MESA DE EXPLORACION UNIVERSAL MECANICA. FABRICADA EN LAM. DE ACERO AL CARBON CAL. 18, RECUBIERTA CON PINTURA ALQUIDALICA. DIMENSIONES GENERALES: ALTURA DE LA MESA INCLUYENDO COLCHON DE 80 CM. CON RESP	3,392.50
075109	MESA DE EXPLORACION UNIVERSAL MECANICA. FABRICADA EN LAM. DE ACERO AL CARBON CAL. 18, RECUBIERTA CON PINTURA ALQUIDALICA. DIMENSIONES GENERALES: ALTURA DE LA MESA INCLUYENDO COLCHON DE 80 CM. CON RESP	3,392.50
075228	MESA DE EXPLORACION UNIVERSAL MECANICA FABRICADA EN LAMINA DE ACERO AL CARBON CALIBRE 18, RECUBIERTA CON PINTURA ALQUIDALICA. DIMENSIONES GENERALES: ALTURA DE LA MESA INCLUYENDO COLCHON DE 80CM CON RE	3,392.50
075229	MESA DE EXPLORACION UNIVERSAL MECANICA FABRICADA EN LAMINA DE ACERO AL CARBON CALIBRE 18, RECUBIERTA CON PINTURA ALQUIDALICA. DIMENSIONES GENERALES: ALTURA DE LA MESA INCLUYENDO COLCHON DE 80CM CON RE	3,392.50
075230	MESA DE EXPLORACION UNIVERSAL MECANICA FABRICADA EN LAMINA DE ACERO AL CARBON CALIBRE 18, RECUBIERTA CON PINTURA ALQUIDALICA. DIMENSIONES GENERALES: ALTURA DE LA MESA INCLUYENDO COLCHON DE 80CM CON RE	3,392.50
075231	MESA DE EXPLORACION UNIVERSAL MECANICA FABRICADA EN LAMINA DE ACERO AL CARBON CALIBRE 18, RECUBIERTA CON PINTURA ALQUIDALICA. DIMENSIONES GENERALES: ALTURA DE LA MESA INCLUYENDO COLCHON DE 80CM CON RE	3,392.50
075232	MESA DE EXPLORACION UNIVERSAL MECANICA FABRICADA EN LAMINA DE ACERO AL CARBON CALIBRE 18, RECUBIERTA CON PINTURA ALQUIDALICA. DIMENSIONES GENERALES: ALTURA DE LA MESA INCLUYENDO COLCHON DE 80CM CON RE	3,392.50
075233	MESA DE EXPLORACION UNIVERSAL MECANICA FABRICADA EN LAMINA DE ACERO AL CARBON CALIBRE 18, RECUBIERTA CON PINTURA ALQUIDALICA. DIMENSIONES GENERALES: ALTURA DE LA MESA INCLUYENDO COLCHON DE 80CM CON RE	3,392.50
075234	MESA DE EXPLORACION UNIVERSAL MECANICA FABRICADA EN LAMINA DE ACERO AL CARBON CALIBRE 18, RECUBIERTA CON PINTURA ALQUIDALICA. DIMENSIONES GENERALES: ALTURA DE LA MESA INCLUYENDO COLCHON DE 80CM CON RE	3,392.50

075235	MESA DE EXPLORACION UNIVERSAL MECANICA FABRICADA EN LAMINA DE ACERO AL CARBON CALIBRE 18, RECUBIERTA CON PINTURA ALQUIDALICA. DIMENSIONES GENERALES: ALTURA DE LA MESA INCLUYENDO COLCHON DE 80CM CON RE	3,392.50
075236	MESA DE EXPLORACION UNIVERSAL MECANICA FABRICADA EN LAMINA DE ACERO AL CARBON CALIBRE 18, RECUBIERTA CON PINTURA ALQUIDALICA. DIMENSIONES GENERALES: ALTURA DE LA MESA INCLUYENDO COLCHON DE 80CM CON RE	3,392.50
054670	ESCRITORIO DE 1.50x0.75 CON CAJONERA IZQUIERDA, CUBIERTA AUXILIAR IZQUIERDA DE 1.20x0.45, CON CERRADURA GENERAL CUBIERTA DE LAM. DE ACERO CAL. 18 ACABADO SUPERIOR DE LAMINADO PLASTICO MATE DE 0.9 MM COLOR TECKA. CUERPO Y PEDESTAL DE LAM. DE ACERO CAL	3,020.14
061305	MESA DE EXPLORACION UNIVERSAL PEDIATRICA DIMENSIONES: 120 A 160 X 55 X 86 CM. ESTRUCTURA DE LAMINA DE ACERO CALIBRE Nø 22 ACABADO EN PINTURA CON BARANDAL DE LAMINA DE ACERO ACABADO EN ESMALTE INFANTOMETRO METALICO GRADUADO EN CM. DEL 0 A 120 CM.	2,794.25
061308	MESA DE EXPLORACION UNIVERSAL PEDIATRICA DIMENSIONES: 120 A 160 X 55 X 86 CM. ESTRUCTURA DE LAMINA DE ACERO CALIBRE Nø 22 ACABADO EN PINTURA CON BARANDAL DE LAMINA DE ACERO ACABADO EN ESMALTE INFANTOMETRO METALICO GRADUADO EN CM. DEL 0 A 120 CM.	2,794.25
061309	MESA DE EXPLORACION UNIVERSAL PEDIATRICA DIMENSIONES: 120 A 160 X 55 X 86 CM. ESTRUCTURA DE LAMINA DE ACERO CALIBRE Nø 22 ACABADO EN PINTURA CON BARANDAL DE LAMINA DE ACERO ACABADO EN ESMALTE INFANTOMETRO METALICO GRADUADO EN CM. DEL 0 A 120 CM.	2,794.25
061311	MESA DE EXPLORACION UNIVERSAL PEDIATRICA DIMENSIONES: 120 A 160 X 55 X 86 CM. ESTRUCTURA DE LAMINA DE ACERO CALIBRE Nø 22 ACABADO EN PINTURA CON BARANDAL DE LAMINA DE ACERO ACABADO EN ESMALTE INFANTOMETRO METALICO GRADUADO EN CM. DEL 0 A 120 CM.	2,794.25
061318	MESA DE EXPLORACION UNIVERSAL PEDIATRICA DIMENSIONES: 120 A 160 X 55 X 86 CM. ESTRUCTURA DE LAMINA DE ACERO CALIBRE Nø 22 ACABADO EN PINTURA CON BARANDAL DE LAMINA DE ACERO ACABADO EN ESMALTE INFANTOMETRO METALICO GRADUADO EN CM. DEL 0 A 120 CM.	2,794.25
061331	MESA DE EXPLORACION UNIVERSAL PEDIATRICA DIMENSIONES: 120 A 160 X 55 X 86 CM. ESTRUCTURA DE LAMINA DE ACERO CALIBRE Nø 22 ACABADO EN PINTURA CON BARANDAL DE LAMINA DE ACERO ACABADO EN ESMALTE INFANTOMETRO METALICO GRADUADO EN CM. DEL 0 A 120 CM.	2,794.25
055208	MESA DE EXPLORACION UNIVERSAL: CONSTRUCCION EN LAM. DE ACERO ESMALTADA GABINETE INFERIOR POSICION A BASE DE CREMALLERA EQUIPADA CON PORTA BAUMANOMETRO COJIN DE HULE ESPUMA FORRADO EN VINIL IMITACION PIEL ESTRUCTURA TUBULAR EN 1 1/4 CAL. 18 CROMA	2,892.29
055209	MESA DE EXPLORACION UNIVERSAL: CONSTRUCCION EN LAM. DE ACERO ESMALTADA GABINETE INFERIOR POSICION A BASE DE CREMALLERA EQUIPADA CON PORTA BAUMANOMETRO COJIN DE HULE ESPUMA FORRADO EN VINIL IMITACION PIEL ESTRUCTURA TUBULAR EN 1 1/4 CAL. 18 CROMA	2,892.29
054863	MESA DE EXPLORACION UNIVERSAL: ESTRUCTURA DE LAM. DE ACERO CAL. 22, ACABADO ESMALTE LIQUIDA HORNEADA CON 2 PUERTAS ABATIBLES, PORTA BAUMANOMETROS, TOMA DE CORRIENTE, BALLONETAS CROMADO, PIERNERAS Y PERILLAS DE PLASTICO NEGRO, CUBIERTA DE MADERA DE PI	3,045.00

SECTOR PARAESTATAL

054864	MESA DE EXPLORACION UNIVERSAL: ESTRUCTURA DE LAM. DE ACERO CAL. 22, ACABADO ESMALTE LIQUIDA HORNEADA CON 2 PUERTAS ABATIBLES, PORTA BAUMANOMETROS, TOMA DE CORRIENTE, BALLONETAS CROMADO, PIERNERAS Y PERILLAS DE PLASTICO NEGRO, CUBIERTA DE MADERA DE PI	3,045.00
054865	MESA DE EXPLORACION UNIVERSAL: ESTRUCTURA DE LAM. DE ACERO CAL. 22, ACABADO ESMALTE LIQUIDA HORNEADA CON 2 PUERTAS ABATIBLES, PORTA BAUMANOMETROS, TOMA DE CORRIENTE, BALLONETAS CROMADO, PIERNERAS Y PERILLAS DE PLASTICO NEGRO, CUBIERTA DE MADERA DE PI	3,045.00
054866	MESA DE EXPLORACION UNIVERSAL: ESTRUCTURA DE LAM. DE ACERO CAL. 22, ACABADO ESMALTE LIQUIDA HORNEADA CON 2 PUERTAS ABATIBLES, PORTA BAUMANOMETROS, TOMA DE CORRIENTE, BALLONETAS CROMADO, PIERNERAS Y PERILLAS DE PLASTICO NEGRO, CUBIERTA DE MADERA DE PI	3,045.00
054868	MESA DE EXPLORACION UNIVERSAL PEDIATRICA FABRICADO DE LAM. DE ACERO CAL. 22 ACABADO ESMALTE LIQUIDA HORNEADA CON BARANDAL DE LAM. DE ACERO, ACABADO EN ESMALTE INFANTOMETRO METALICO GRADUADO EN CM DEL 0 AL 120 CM, DOS PUERTAS CORREDIZAS, PORTA BAUMANO	3,045.00
054869	MESA DE EXPLORACION UNIVERSAL PEDIATRICA FABRICADO DE LAM. DE ACERO CAL. 22 ACABADO ESMALTE LIQUIDA HORNEADA CON BARANDAL DE LAM. DE ACERO, ACABADO EN ESMALTE INFANTOMETRO METALICO GRADUADO EN CM DEL 0 AL 120 CM, DOS PUERTAS CORREDIZAS, PORTA BAUMANO	3,045.00
054870	MESA DE EXPLORACION UNIVERSAL PEDIATRICA FABRICADO DE LAM. DE ACERO CAL. 22 ACABADO ESMALTE LIQUIDA HORNEADA CON BARANDAL DE LAM. DE ACERO, ACABADO EN ESMALTE INFANTOMETRO METALICO GRADUADO EN CM DEL 0 AL 120 CM, DOS PUERTAS CORREDIZAS, PORTA BAUMANO	3,045.00
054845	MESA DE EXPLORACION UNIVERSAL PEDIATRICA FABRICADO DE LAM. DE ACERO CAL. 22 ACABADO ESMALTE LIQUIDA HORNEADA CON BARANDAL DE LAM. DE ACERO, ACABADO EN ESMALTE INFANTOMETRO METALICO GRADUADO EN CM DEL 0 AL 120 CM, DOS PUERTAS CORREDIZAS, PORTA BAUMANO	3,045.00
054846	MESA DE EXPLORACION UNIVERSAL PEDIATRICA FABRICADO DE LAM. DE ACERO CAL. 22 ACABADO ESMALTE LIQUIDA HORNEADA CON BARANDAL DE LAM. DE ACERO, ACABADO EN ESMALTE INFANTOMETRO METALICO GRADUADO EN CM DEL 0 AL 120 CM, DOS PUERTAS CORREDIZAS, PORTA BAUMANO	3,045.00
051538	MESA DE EXPLORACION UNIVERSAL: ESTRUCTURA DE LAM. DE ACERO CAL. 22, ACABADO ESMALTE LIQUIDA HORNEADA CON 2 PUERTAS ABATIBLES, PORTA BAUMANOMETROS, TOMA DE CORRIENTE, BALLONETAS CROMADO, PIERNERAS Y PERILLAS DE PLASTICO NEGRO, CUBIERTA DE MADERA DE PI	3,045.00
051539	MESA DE EXPLORACION UNIVERSAL: ESTRUCTURA DE LAM. DE ACERO CAL. 22, ACABADO ESMALTE LIQUIDA HORNEADA CON 2 PUERTAS ABATIBLES, PORTA BAUMANOMETROS, TOMA DE CORRIENTE, BALLONETAS CROMADO, PIERNERAS Y PERILLAS DE PLASTICO NEGRO, CUBIERTA DE MADERA DE PI	3,045.00
051540	MESA DE EXPLORACION UNIVERSAL: ESTRUCTURA DE LAM. DE ACERO CAL. 22, ACABADO ESMALTE LIQUIDA HORNEADA CON 2 PUERTAS ABATIBLES, PORTA BAUMANOMETROS, TOMA DE CORRIENTE, BALLONETAS CROMADO, PIERNERAS Y PERILLAS DE PLASTICO NEGRO, CUBIERTA DE MADERA DE PI	3,045.00
054871	MESA DE EXPLORACION UNIVERSAL: ESTRUCTURA DE LAM. DE ACERO CAL. 22, ACABADO ESMALTE LIQUIDA HORNEADA CON 2 PUERTAS ABATIBLES, PORTA BAUMANOMETROS, TOMA DE CORRIENTE, BALLONETAS CROMADO, PIERNERAS Y PERILLAS DE PLASTICO NEGRO, CUBIERTA DE MADERA DE PI	3,045.00

054874	MESA DE EXPLORACION UNIVERSAL: ESTRUCTURA DE LAM. DE ACERO CAL. 22, ACABADO ESMALTE LIQUIDA HORNEADA CON 2 PUERTAS ABATIBLES, PORTA BAUMANOMETROS, TOMA DE CORRIENTE, BALLONETAS CROMADO, PIERNERAS Y PERILLAS DE PLASTICO NEGRO, CUBIERTA DE MADERA DE PI	3,045.00
051541	MESA DE EXPLORACION UNIVERSAL: ESTRUCTURA DE LAM. DE ACERO CAL. 22, ACABADO ESMALTE LIQUIDA HORNEADA CON 2 PUERTAS ABATIBLES, PORTA BAUMANOMETROS, TOMA DE CORRIENTE, BALLONETAS CROMADO, PIERNERAS Y PERILLAS DE PLASTICO NEGRO, CUBIERTA DE MADERA DE PI	3,045.00
051542	MESA DE EXPLORACION UNIVERSAL: ESTRUCTURA DE LAM. DE ACERO CAL. 22, ACABADO ESMALTE LIQUIDA HORNEADA CON 2 PUERTAS ABATIBLES, PORTA BAUMANOMETROS, TOMA DE CORRIENTE, BALLONETAS CROMADO, PIERNERAS Y PERILLAS DE PLASTICO NEGRO, CUBIERTA DE MADERA DE PI	3,045.00
051543	MESA DE EXPLORACION UNIVERSAL: ESTRUCTURA DE LAM. DE ACERO CAL. 22, ACABADO ESMALTE LIQUIDA HORNEADA CON 2 PUERTAS ABATIBLES, PORTA BAUMANOMETROS, TOMA DE CORRIENTE, BALLONETAS CROMADO, PIERNERAS Y PERILLAS DE PLASTICO NEGRO, CUBIERTA DE MADERA DE PI	3,045.00
051549	MESA DE EXPLORACION UNIVERSAL: ESTRUCTURA DE LAM. DE ACERO CAL. 22, ACABADO ESMALTE LIQUIDA HORNEADA CON 2 PUERTAS ABATIBLES, PORTA BAUMANOMETROS, TOMA DE CORRIENTE, BALLONETAS CROMADO, PIERNERAS Y PERILLAS DE PLASTICO NEGRO, CUBIERTA DE MADERA DE PI	3,045.00
051550	MESA DE EXPLORACION UNIVERSAL: ESTRUCTURA DE LAM. DE ACERO CAL. 22, ACABADO ESMALTE LIQUIDA HORNEADA CON 2 PUERTAS ABATIBLES, PORTA BAUMANOMETROS, TOMA DE CORRIENTE, BALLONETAS CROMADO, PIERNERAS Y PERILLAS DE PLASTICO NEGRO, CUBIERTA DE MADERA DE PI	3,045.00
051551	MESA DE EXPLORACION UNIVERSAL: ESTRUCTURA DE LAM. DE ACERO CAL. 22, ACABADO ESMALTE LIQUIDA HORNEADA CON 2 PUERTAS ABATIBLES, PORTA BAUMANOMETROS, TOMA DE CORRIENTE, BALLONETAS CROMADO, PIERNERAS Y PERILLAS DE PLASTICO NEGRO, CUBIERTA DE MADERA DE PI	3,045.00
051552	MESA DE EXPLORACION UNIVERSAL: ESTRUCTURA DE LAM. DE ACERO CAL. 22, ACABADO ESMALTE LIQUIDA HORNEADA CON 2 PUERTAS ABATIBLES, PORTA BAUMANOMETROS, TOMA DE CORRIENTE, BALLONETAS CROMADO, PIERNERAS Y PERILLAS DE PLASTICO NEGRO, CUBIERTA DE MADERA DE PI	3,045.00
051553	MESA DE EXPLORACION UNIVERSAL: ESTRUCTURA DE LAM. DE ACERO CAL. 22, ACABADO ESMALTE LIQUIDA HORNEADA CON 2 PUERTAS ABATIBLES, PORTA BAUMANOMETROS, TOMA DE CORRIENTE, BALLONETAS CROMADO, PIERNERAS Y PERILLAS DE PLASTICO NEGRO, CUBIERTA DE MADERA DE PI	3,045.00
051555	MESA DE EXPLORACION UNIVERSAL: ESTRUCTURA DE LAM. DE ACERO CAL. 22, ACABADO ESMALTE LIQUIDA HORNEADA CON 2 PUERTAS ABATIBLES, PORTA BAUMANOMETROS, TOMA DE CORRIENTE, BALLONETAS CROMADO, PIERNERAS Y PERILLAS DE PLASTICO NEGRO, CUBIERTA DE MADERA DE PI	3,045.00
051557	MESA DE EXPLORACION UNIVERSAL: ESTRUCTURA DE LAM. DE ACERO CAL. 22, ACABADO ESMALTE LIQUIDA HORNEADA CON 2 PUERTAS ABATIBLES, PORTA BAUMANOMETROS, TOMA DE CORRIENTE, BALLONETAS CROMADO, PIERNERAS Y PERILLAS DE PLASTICO NEGRO, CUBIERTA DE MADERA DE PI	3,045.00
051558	MESA DE EXPLORACION UNIVERSAL: ESTRUCTURA DE LAM. DE ACERO CAL. 22, ACABADO ESMALTE LIQUIDA HORNEADA CON 2 PUERTAS ABATIBLES, PORTA BAUMANOMETROS, TOMA DE CORRIENTE, BALLONETAS CROMADO, PIERNERAS Y PERILLAS DE PLASTICO NEGRO, CUBIERTA DE MADERA DE PI	3,045.00

SECTOR PARAESTATAL

051559	MESA DE EXPLORACION UNIVERSAL: ESTRUCTURA DE LAM. DE ACERO CAL. 22, ACABADO ESMALTE LIQUIDA HORNEADA CON 2 PUERTAS ABATIBLES, PORTA BAUMANOMETROS, TOMA DE CORRIENTE, BALLONETAS CROMADO, PIERNERAS Y PERILLAS DE PLASTICO NEGRO, CUBIERTA DE MADERA DE PI	3,045.00
051560	MESA DE EXPLORACION UNIVERSAL: ESTRUCTURA DE LAM. DE ACERO CAL. 22, ACABADO ESMALTE LIQUIDA HORNEADA CON 2 PUERTAS ABATIBLES, PORTA BAUMANOMETROS, TOMA DE CORRIENTE, BALLONETAS CROMADO, PIERNERAS Y PERILLAS DE PLASTICO NEGRO, CUBIERTA DE MADERA DE PI	3,045.00
051532	FRIGOBAR DE 2 PIES CUBICOS PLANTA, PUERTA REVERSIBLE CONGELADOR, DOS ANAQUELES EN PUERTA, UNA PARRILLA DE ALAMBRO CONTROL DE TEMPERATURA DE PERILLA, SISTEMA DE ENFRIAMIENTO MANUAL.	3,056.15
000957	ESTUCHE DE DIAGNOSTICO 2.5 VOLTS K180	3,002.62
000958	ESTUCHE DE DIAGNOSTICO 2.5 VOLTS K180	3,002.62
000959	ESTUCHE DE DIAGNOSTICO 2.5 VOLTS K180	3,002.62
000960	ESTUCHE DE DIAGNOSTICO 2.5 VOLTS K180	3,002.62
000961	ESTUCHE DE DIAGNOSTICO 2.5 VOLTS K180	3,002.62
000962	ESTUCHE DE DIAGNOSTICO 2.5 VOLTS K180	3,002.62
000963	ESTUCHE DE DIAGNOSTICO 2.5 VOLTS K180	3,002.62
000964	ESTUCHE DE DIAGNOSTICO 2.5 VOLTS K180	3,002.62
000965	ESTUCHE DE DIAGNOSTICO 2.5 VOLTS K180	3,002.62
000967	ESTUCHE DE DIAGNOSTICO 2.5 VOLTS K180	3,002.62
000969	ESTUCHE DE DIAGNOSTICO 2.5 VOLTS K180	3,002.62
000970	ESTUCHE DE DIAGNOSTICO 2.5 VOLTS K180	3,002.62
000972	ESTUCHE DE DIAGNOSTICO 2.5 VOLTS K180	3,002.62
000974	ESTUCHE DE DIAGNOSTICO 2.5 VOLTS K180	3,002.62
000976	ESTUCHE DE DIAGNOSTICO 2.5 VOLTS K180	3,002.62
000978	ESTUCHE DE DIAGNOSTICO 2.5 VOLTS K180	3,002.62
000979	ESTUCHE DE DIAGNOSTICO 2.5 VOLTS K180	3,002.62
000981	ESTUCHE DE DIAGNOSTICO 2.5 VOLTS K180	3,002.62
023357	-	2,012.50
024715	DE MADERA DE 2.50X0.30X1.80MTS	3,004.15
028924	CAMA INDIVIDUAL	3,004.15
028925	CAMA INDIVIDUAL	3,004.15
055976	LOCKER TIPO GAVETA (COLOR NEGRO)	2,945.81
055977	LOCKER TIPO GAVETA (COLOR NEGRO)	2,945.81

075053	ESTUCHE DE DIAGNOSTICO CON TECNOLOGIA DE ILUMINACION XENON, LIGERO Y ERGONOMICO DE ACERO INOXIDABLE ACABADO MATE. MARCA: TIMESCO MODELO: ORION 2502.300.50 ORIGEN: INGLATERRA	3,441.66
075054	ESTUCHE DE DIAGNOSTICO CON TECNOLOGIA DE ILUMINACION XENON, LIGERO Y ERGONOMICO DE ACERO INOXIDABLE ACABADO MATE. MARCA: TIMESCO MODELO: ORION 2502.300.50 ORIGEN: INGLATERRA	3,441.66
075055	ESTUCHE DE DIAGNOSTICO CON TECNOLOGIA DE ILUMINACION XENON, LIGERO Y ERGONOMICO DE ACERO INOXIDABLE ACABADO MATE. MARCA: TIMESCO MODELO: ORION 2502.300.50 ORIGEN: INGLATERRA	3,441.66
075056	ESTUCHE DE DIAGNOSTICO CON TECNOLOGIA DE ILUMINACION XENON, LIGERO Y ERGONOMICO DE ACERO INOXIDABLE ACABADO MATE. MARCA: TIMESCO MODELO: ORION 2502.300.50 ORIGEN: INGLATERRA	3,441.66
075057	ESTUCHE DE DIAGNOSTICO CON TECNOLOGIA DE ILUMINACION XENON, LIGERO Y ERGONOMICO DE ACERO INOXIDABLE ACABADO MATE. MARCA: TIMESCO MODELO: ORION 2502.300.50 ORIGEN: INGLATERRA	3,441.66
075058	ESTUCHE DE DIAGNOSTICO CON TECNOLOGIA DE ILUMINACION XENON, LIGERO Y ERGONOMICO DE ACERO INOXIDABLE ACABADO MATE. MARCA: TIMESCO MODELO: ORION 2502.300.50 ORIGEN: INGLATERRA	3,441.66
075059	ESTUCHE DE DIAGNOSTICO CON TECNOLOGIA DE ILUMINACION XENON, LIGERO Y ERGONOMICO DE ACERO INOXIDABLE ACABADO MATE. MARCA: TIMESCO MODELO: ORION 2502.300.50 ORIGEN: INGLATERRA	3,441.66
075060	ESTUCHE DE DIAGNOSTICO CON TECNOLOGIA DE ILUMINACION XENON, LIGERO Y ERGONOMICO DE ACERO INOXIDABLE ACABADO MATE. MARCA: TIMESCO MODELO: ORION 2502.300.50 ORIGEN: INGLATERRA	3,441.66
075061	ESTUCHE DE DIAGNOSTICO CON TECNOLOGIA DE ILUMINACION XENON, LIGERO Y ERGONOMICO DE ACERO INOXIDABLE ACABADO MATE. MARCA: TIMESCO MODELO: ORION 2502.300.50 ORIGEN: INGLATERRA	3,441.66
075062	ESTUCHE DE DIAGNOSTICO CON TECNOLOGIA DE ILUMINACION XENON, LIGERO Y ERGONOMICO DE ACERO INOXIDABLE ACABADO MATE. MARCA: TIMESCO MODELO: ORION 2502.300.50 ORIGEN: INGLATERRA	3,441.66
062759	CARRO PARA CURACIONES ARILLO GIRATORIO PORTACUBETA Y PORTA- BANDEJA DE PLACA DE ACERO CAL 10 DE 25.4 MM DE ANCHO ACABADO CROMADO O ACRE INOXIDABLEACABADO PULIDO, CUBIERTA DE LAMINA DE ACERO INOXIDABLE 18 ACABADO PULIDO, ENTREPAÑO DE LAM. DE ACERO INO	2,835.32
056176	PLANTOSCOPIO DE ACERO INOX. ESTRUCTURA FABRICADA EN TUBO DE ACERO INOX. CUADRADO DE 25.4MM (1) CAL. 18 ACABADO PULIDO. CRISTAL SUPERIOR DE 19MM. ENTREPAÑO MOVIL CON ESPEJO. SOQUET PARA FOCO 110V EN PORCELANA DIMENSIONES: 40X40X35CM.	2,971.29
064823	LIBRERO DE SOBREPONER DE 1.80x0.35x1.10 FABRICADO EN MADERA, AGLOMERADA CHAPEADA EN ENCINO ACABADA EN LACA POLIURETANICA SEMI MATE. COLOR CHOCOLATE.	3,285.60
055279	ESTANTE GUARDA ESTERIL CONSTRUIDO EN LAM. DE ACERO CAL. 22 DOS PUERTAS ABATIBLES CON CRISTALES Y CON MARCO DE LAM. DE ACERO CAL. 22 CON CHAPA PUERTA ABATIBLE Y 2 CAJONES CON JALADERA EMBUTIDA CON VIVOS EN CROMO SOPORTES INTERIORES PARA DOS ENTREPA	2,987.00
055280	ESTANTE GUARDA ESTERIL CONSTRUIDO EN LAM. DE ACERO CAL. 22 DOS PUERTAS ABATIBLES CON CRISTALES Y CON MARCO DE LAM. DE ACERO CAL. 22 CON CHAPA PUERTA ABATIBLE Y 2 CAJONES CON JALADERA EMBUTIDA CON VIVOS EN CROMO SOPORTES INTERIORES PARA DOS ENTREPA	2,987.00
055284	ESTANTE GUARDA ESTERIL CONSTRUIDO EN LAM. DE ACERO CAL. 22 DOS PUERTAS ABATIBLES CON CRISTALES Y CON MARCO DE LAM. DE ACERO CAL. 22 CON CHAPA PUERTA ABATIBLE Y 2 CAJONES CON JALADERA EMBUTIDA CON VIVOS EN CROMO SOPORTES INTERIORES PARA DOS ENTREPA	2,987.00

SECTOR PARAESTATAL

055285	ESTANTE GUARDA ESTERIL CONSTRUIDO EN LAM. DE ACERO CAL. 22 DOS PUERTAS ABATIBLES CON CRISTALES Y CON MARCO DE LAM. DE ACERO CAL. 22 CON CHAPA PUERTA ABATIBLE Y 2 CAJONES CON JALADERA EMBUTIDA CON VIVOS EN CROMO SOPORTES INTERIORES PARA DOS ENTREPA	2,987.00
024902	250 AMPERES	1,815.00
028922	CAMA CLINICA MULTIPLES POSICIONES	3,090.00
028923	CAMA CLINICA MULTIPLES POSICIONES	3,090.00
028930	CAMA CLINICA MULTIPLES POSICIONES	3,090.00
065840	CORTINA HAWAIANA PARA REFRIGERACION PARA CLARO LIBRE DE 1.00x2.13 M. PARA REFRIGERACION. HUAMANTLA	3,372.25
065841	CORTINA HAWAIANA PARA REFRIGERACION PARA CLARO LIBRE DE 1.00x2.13 M. PARA REFRIGERACION. HUAMANTLA	3,372.25
065842	CORTINA HAWAIANA PARA REFRIGERACION PARA CLARO LIBRE DE 1.00x2.13 M. PARA REFRIGERACION. HUAMANTLA	3,372.25
065843	CORTINA HAWAIANA PARA REFRIGERACION PARA CLARO LIBRE DE 1.00x2.13 M. PARA REFRIGERACION. HUAMANTLA	3,372.25
000819	MESA DE EXPLORACION UNIVERSAL PEDIATRICA. PARA EXPLORACION Y/O TRATAMIENTO. PARA QUE EL PACIENTE ESTE ACOSTADO SOBRE ELLA O SE SIENTE A UN LADO DE LA MESA MIENTRAS SE LE EXAMINA CON LOS INSTRUMENTOS COOCADOS SOBRE LA MESA.	2,865.20
060141	MESA DE EXPLORACION UNIVERSAL PEDIATRICA. MESA PARA EXPLORACION Y/O TRATAMIENTO DISEÑADAS PARA QUE EL PACIENTE ESTE ACOSTADO SOBRE ELLA O SIENTE AUN LADO DE LA MESA MIENTRAS QUE SE LE EXAMINA CON INSTRUMENTOS COLOCADOS OBRE LA MESA	2,865.20
060142	MESA DE EXPLORACION UNIVERSAL PEDIATRICA. MESA PARA EXPLORACION Y/O TRATAMIENTO DISEÑADAS PARA QUE EL PACIENTE ESTE ACOSTADO SOBRE ELLA O SIENTE AUN LADO DE LA MESA MIENTRAS QUE SE LE EXAMINA CON INSTRUMENTOS COLOCADOS OBRE LA MESA	2,865.20
060143	MESA DE EXPLORACION UNIVERSAL PEDIATRICA. MESA PARA EXPLORACION Y/O TRATAMIENTO DISEÑADAS PARA QUE EL PACIENTE ESTE ACOSTADO SOBRE ELLA O SIENTE AUN LADO DE LA MESA MIENTRAS QUE SE LE EXAMINA CON INSTRUMENTOS COLOCADOS OBRE LA MESA	2,865.20
060148	MESA DE EXPLORACION UNIVERSAL PEDIATRICA. MESA PARA EXPLORACION Y/O TRATAMIENTO DISEÑADAS PARA QUE EL PACIENTE ESTE ACOSTADO SOBRE ELLA O SIENTE AUN LADO DE LA MESA MIENTRAS QUE SE LE EXAMINA CON INSTRUMENTOS COLOCADOS OBRE LA MESA	2,865.20
060149	MESA DE EXPLORACION UNIVERSAL PEDIATRICA. MESA PARA EXPLORACION Y/O TRATAMIENTO DISEÑADAS PARA QUE EL PACIENTE ESTE ACOSTADO SOBRE ELLA O SIENTE AUN LADO DE LA MESA MIENTRAS QUE SE LE EXAMINA CON INSTRUMENTOS COLOCADOS OBRE LA MESA	2,865.20
028961	MESA PLEGABLE BASE METALICA SUPERFICIE DE PLASTICO	3,167.25
028962	MESA PLEGABLE BASE METALICA SUPERFICIE DE PLASTICO	3,167.25
056155	MESA DE MADERA DE 1.20 X 0.70 MTS	3,124.29

023870	MADERA EN FORMA DE OVALO DIMENSIONES: 2.30 X 1.10 X 0.75 MTS.	3,218.75
075261	TANQUE DE OXIGENO PORTATIL DE 680 LTS. MANGO RETRACTIL AJUSTABLE, CARRO PORTA CILINDRO, VALVULA DE YUGO CGA-870, REGULADOR DE 2-15 LPM, HOMBRO VERDE DE IDENTIFICACION, HUMIDIFICADOR DESECHABLE, ETIQUETAS	3,687.50
075262	TANQUE DE OXIGENO PORTATIL DE 680 LTS. MANGO RETRACTIL AJUSTABLE, CARRO PORTA CILINDRO, VALVULA DE YUGO CGA-870, REGULADOR DE 2-15 LPM, HOMBRO VERDE DE IDENTIFICACION, HUMIDIFICADOR DESECHABLE, ETIQUETAS	3,687.50
056200	ESCRITORIO DE 1.50X0.75 CON CAJONERA DERECHA MEDIDAS 1.50X0.75M. CON CAJONERA DERECHA CUBIERTA AUXILIAR IZQUIERDA DE 0.75X0.45M CON CERRADURA GENERAL. CUBIERTA DE LAM. DE ACERO CAL. 18 ACABADO SUPERIOR DE LAMINADO PLASTICO MATE DE 0.9MM COLOR NOGAL.	3,097.82
056642	ESCRITORIO DE 1.50X0.75 CON CAJONERA DERECHA MEDIDAS 1.50X0.75M. CON CAJONERA DERECHA CUBIERTA AUXILIAR IZQUIERDA DE 0.75X0.45M CON CERRADURA GENERAL. CUBIERTA DE LAM. DE ACERO CAL. 18 ACABADO SUPERIOR DE LAMINADO PLASTICO MATE DE 0.9MM COLOR NOGAL.	3,097.82
056643	ESCRITORIO DE 1.50X0.75 CON CAJONERA DERECHA MEDIDAS 1.50X0.75M. CON CAJONERA DERECHA CUBIERTA AUXILIAR IZQUIERDA DE 0.75X0.45M CON CERRADURA GENERAL. CUBIERTA DE LAM. DE ACERO CAL. 18 ACABADO SUPERIOR DE LAMINADO PLASTICO MATE DE 0.9MM COLOR NOGAL.	3,097.82
056644	ESCRITORIO DE 1.50X0.75 CON CAJONERA DERECHA MEDIDAS 1.50X0.75M. CON CAJONERA DERECHA CUBIERTA AUXILIAR IZQUIERDA DE 0.75X0.45M CON CERRADURA GENERAL. CUBIERTA DE LAM. DE ACERO CAL. 18 ACABADO SUPERIOR DE LAMINADO PLASTICO MATE DE 0.9MM COLOR NOGAL.	3,097.82
056645	ESCRITORIO DE 1.50X0.75 CON CAJONERA DERECHA MEDIDAS 1.50X0.75M. CON CAJONERA DERECHA CUBIERTA AUXILIAR IZQUIERDA DE 0.75X0.45M CON CERRADURA GENERAL. CUBIERTA DE LAM. DE ACERO CAL. 18 ACABADO SUPERIOR DE LAMINADO PLASTICO MATE DE 0.9MM COLOR NOGAL.	3,097.82
056646	ESCRITORIO DE 1.50X0.75 CON CAJONERA IZQUIERDA MEDIDAS 1.50X0.75M. CON CAJONERA IZQUIERDA CUBIERTA AUXILIAR DERECHA DE 0.75X0.45M CON CERRADURA GENERAL. CUBIERTA DE LAM. DE ACERO CAL. 18 ACABADO SUPERIOR DE LAMINADO PLASTICO MATE DE 0.9MM COLOR NOG	3,097.82
056647	ESCRITORIO DE 1.50X0.75 CON CAJONERA IZQUIERDA MEDIDAS 1.50X0.75M. CON CAJONERA IZQUIERDA CUBIERTA AUXILIAR DERECHA DE 0.75X0.45M CON CERRADURA GENERAL. CUBIERTA DE LAM. DE ACERO CAL. 18 ACABADO SUPERIOR DE LAMINADO PLASTICO MATE DE 0.9MM COLOR NOG	3,097.82
056648	ESCRITORIO DE 1.50X0.75 CON CAJONERA IZQUIERDA MEDIDAS 1.50X0.75M. CON CAJONERA IZQUIERDA CUBIERTA AUXILIAR DERECHA DE 0.75X0.45M CON CERRADURA GENERAL. CUBIERTA DE LAM. DE ACERO CAL. 18 ACABADO SUPERIOR DE LAMINADO PLASTICO MATE DE 0.9MM COLOR NOG	3,097.82
056650	ESCRITORIO DE 1.50X0.75 CON CAJONERA IZQUIERDA MEDIDAS 1.50X0.75M. CON CAJONERA IZQUIERDA CUBIERTA AUXILIAR DERECHA DE 0.75X0.45M CON CERRADURA GENERAL. CUBIERTA DE LAM. DE ACERO CAL. 18 ACABADO SUPERIOR DE LAMINADO PLASTICO MATE DE 0.9MM COLOR NOG	3,097.82
056652	ESCRITORIO DE 1.50X0.75 CON CAJONERA IZQUIERDA MEDIDAS 1.50X0.75M. CON CAJONERA IZQUIERDA CUBIERTA AUXILIAR DERECHA DE 0.75X0.45M CON CERRADURA GENERAL. CUBIERTA DE LAM. DE ACERO CAL. 18 ACABADO SUPERIOR DE LAMINADO PLASTICO MATE DE 0.9MM COLOR NOG	3,097.82

SECTOR PARAESTATAL

056653	ESCRITORIO DE 1.50X0.75 CON CAJONERA IZQUIERDA MEDIDAS 1.50X0.75M. CON CAJONERA IZQUIERDA CUBIERTA AUXILIAR DERECHA DE 0.75X0.45M CON CERRADURA GENERAL. CUBIERTA DE LAM. DE ACERO CAL. 18 ACABADO SUPERIOR DE LAMINADO PLASTICO MATE DE 0.9MM COLOR NOG	3,097.82
056655	ESCRITORIO DE 1.50X0.75 CON CAJONERA IZQUIERDA MEDIDAS 1.50X0.75M. CON CAJONERA IZQUIERDA CUBIERTA AUXILIAR DERECHA DE 0.75X0.45M CON CERRADURA GENERAL. CUBIERTA DE LAM. DE ACERO CAL. 18 ACABADO SUPERIOR DE LAMINADO PLASTICO MATE DE 0.9MM COLOR NOG	3,097.82
044988	AGITADOR TIPO VORTEX	3,238.88
064329	BASCULA DE COCINA CON CAPACIDAD DE 5KG. PANTALLA ILUMINADA, DIVISIÓN MÍNIMA 1g. /0.002lb/0.05 oz., DISPLAY (CUARZO LIQUIDO)	3,514.97
065184	BASCULA DE COCINA CON CAPACIDAD DE 5KG. PANTALLA ILUMINADA, DIVISIÓN MÍNIMA 1g. /0.002lb/0.05 oz., DISPLAY (CUARZO LIQUIDO)	3,514.97
065185	BASCULA DE COCINA CON CAPACIDAD DE 5KG. PANTALLA ILUMINADA, DIVISIÓN MÍNIMA 1g. /0.002lb/0.05 oz., DISPLAY (CUARZO LIQUIDO)	3,514.97
065186	BASCULA DE COCINA CON CAPACIDAD DE 5KG. PANTALLA ILUMINADA, DIVISIÓN MÍNIMA 1g. /0.002lb/0.05 oz., DISPLAY (CUARZO LIQUIDO)	3,514.97
065187	BASCULA DE COCINA CON CAPACIDAD DE 5KG. PANTALLA ILUMINADA, DIVISIÓN MÍNIMA 1g. /0.002lb/0.05 oz., DISPLAY (CUARZO LIQUIDO)	3,514.97
065188	BASCULA DE COCINA CON CAPACIDAD DE 5KG. PANTALLA ILUMINADA, DIVISIÓN MÍNIMA 1g. /0.002lb/0.05 oz., DISPLAY (CUARZO LIQUIDO)	3,514.97
065189	BASCULA DE COCINA CON CAPACIDAD DE 5KG. PANTALLA ILUMINADA, DIVISIÓN MÍNIMA 1g. /0.002lb/0.05 oz., DISPLAY (CUARZO LIQUIDO)	3,514.97
065190	BASCULA DE COCINA CON CAPACIDAD DE 5KG. PANTALLA ILUMINADA, DIVISIÓN MÍNIMA 1g. /0.002lb/0.05 oz., DISPLAY (CUARZO LIQUIDO)	3,514.97
065191	BASCULA DE COCINA CON CAPACIDAD DE 5KG. PANTALLA ILUMINADA, DIVISIÓN MÍNIMA 1g. /0.002lb/0.05 oz., DISPLAY (CUARZO LIQUIDO)	3,514.97
065192	BASCULA DE COCINA CON CAPACIDAD DE 5KG. PANTALLA ILUMINADA, DIVISIÓN MÍNIMA 1g. /0.002lb/0.05 oz., DISPLAY (CUARZO LIQUIDO)	3,514.97
065193	BASCULA DE COCINA CON CAPACIDAD DE 5KG. PANTALLA ILUMINADA, DIVISIÓN MÍNIMA 1g. /0.002lb/0.05 oz., DISPLAY (CUARZO LIQUIDO)	3,514.97
051795	ESTANTE GUARDA ESTERIL ESTRUCTURA DE TUBO CUADRADO DE 1" CAL. 18, ACABADO EN PINTURA LIQUIDA HORNEADA CON PUERTAS DE PERFIL DE CRISTAL DE 4MM, CON CERRADURAS Y PASADORES, CUERPO DE LAM. DE ACERO CAL. 22, CON TRES ENTREPAÑOS DE LAM. DE ACERO CAL. 22 R	3,330.20
051803	ESTANTE GUARDA ESTERIL ESTRUCTURA DE TUBO CUADRADO DE 1" CAL. 18, ACABADO EN PINTURA LIQUIDA HORNEADA CON PUERTAS DE PERFIL DE CRISTAL DE 4MM, CON CERRADURAS Y PASADORES, CUERPO DE LAM. DE ACERO CAL. 22, CON TRES ENTREPAÑOS DE LAM. DE ACERO CAL. 22 R	3,330.20
051806	ESTANTE GUARDA ESTERIL ESTRUCTURA DE TUBO CUADRADO DE 1" CAL. 18, ACABADO EN PINTURA LIQUIDA HORNEADA CON PUERTAS DE PERFIL DE CRISTAL DE 4MM, CON CERRADURAS Y PASADORES, CUERPO DE LAM. DE ACERO CAL. 22, CON TRES ENTREPAÑOS DE LAM. DE ACERO CAL. 22 R	3,330.20

064839	SILLON REPOSET COLOR CAFE, 3 POSICIONES.	3,588.34
064840	SILLON REPOSET COLOR CAFE, 3 POSICIONES.	3,588.34
066322	IMPRESORA LASER M401N MARCA EP	3,103.47
066323	IMPRESORA LASER M401N MARCA EP	3,103.47
066324	IMPRESORA LASER M401N MARCA EP	3,103.47
074332	MESA MAYO PORTAINSTRUMENTAL	3,782.32
074333	MESA MAYO PORTAINSTRUMENTAL	3,782.32
056093	SILLA DE ALTURA VARIABLE PARA TINA DE HIDROTERAPIA	3,276.71
056094	SILLA DE ALTURA VARIABLE PARA TINA DE HIDROTERAPIA	3,276.71
075100	MESA DE MAYO CON CHAROLA DE ACERO INOX. DIMENSIONES 60x35x90 CM. ABRAZADERA EN CUERPO DE NYLON COLOR NEGRO CON TORNILLO OPRESOR Y PALANCA OPRESORA DE ACERO, ACABADO CROMADO,ARO PORTA-CHAROLA Y CHAROLA	3,835.00
075112	MESA DE MAYO CON CHAROLA DE ACERO INOX. DIMENSIONES 60x35x90 CM. ABRAZADERA EN CUERPO DE NYLON COLOR NEGRO CON TORNILLO OPRESOR Y PALANCA OPRESORA DE ACERO, ACABADO CROMADO,ARO PORTA-CHAROLA Y CHAROLA	3,835.00
075113	MESA DE MAYO CON CHAROLA DE ACERO INOX. DIMENSIONES 60x35x90 CM. ABRAZADERA EN CUERPO DE NYLON COLOR NEGRO CON TORNILLO OPRESOR Y PALANCA OPRESORA DE ACERO, ACABADO CROMADO,ARO PORTA-CHAROLA Y CHAROLA	3,835.00
075246	MESA DE MAYO CON CHAROLA DE ACERO INOXIDABLE DIMENSIONES 60x35x90 CM. ABRAZADERA (PERILLA DE ACUERDO A JUNTA DE ACLARACIONES) EN CUERPO DE NYLON COLOR NEGRO CON TORNILLO OPRESOR DE ACERO, ACABADO CROM	3,835.00
075247	MESA DE MAYO CON CHAROLA DE ACERO INOXIDABLE DIMENSIONES 60x35x90 CM. ABRAZADERA (PERILLA DE ACUERDO A JUNTA DE ACLARACIONES) EN CUERPO DE NYLON COLOR NEGRO CON TORNILLO OPRESOR DE ACERO, ACABADO CROM	3,835.00
075248	MESA DE MAYO CON CHAROLA DE ACERO INOXIDABLE DIMENSIONES 60x35x90 CM. ABRAZADERA (PERILLA DE ACUERDO A JUNTA DE ACLARACIONES) EN CUERPO DE NYLON COLOR NEGRO CON TORNILLO OPRESOR DE ACERO, ACABADO CROM	3,835.00
075249	MESA DE MAYO CON CHAROLA DE ACERO INOXIDABLE DIMENSIONES 60x35x90 CM. ABRAZADERA (PERILLA DE ACUERDO A JUNTA DE ACLARACIONES) EN CUERPO DE NYLON COLOR NEGRO CON TORNILLO OPRESOR DE ACERO, ACABADO CROM	3,835.00
075250	MESA DE MAYO CON CHAROLA DE ACERO INOXIDABLE DIMENSIONES 60x35x90 CM. ABRAZADERA (PERILLA DE ACUERDO A JUNTA DE ACLARACIONES) EN CUERPO DE NYLON COLOR NEGRO CON TORNILLO OPRESOR DE ACERO, ACABADO CROM	3,835.00
075251	MESA DE MAYO CON CHAROLA DE ACERO INOXIDABLE DIMENSIONES 60x35x90 CM. ABRAZADERA (PERILLA DE ACUERDO A JUNTA DE ACLARACIONES) EN CUERPO DE NYLON COLOR NEGRO CON TORNILLO OPRESOR DE ACERO, ACABADO CROM	3,835.00

SECTOR PARAESTATAL

075252	MESA DE MAYO CON CHAROLA DE ACERO INOXIDABLE DIMENSIONES 60x35x90 CM. ABRAZADERA (PERILLA DE ACUERDO A JUNTA DE ACLARACIONES) EN CUERPO DE NYLON COLOR NEGRO CON TORNILLO OPRESOR DE ACERO, ACABADO CROM	3,835.00
075253	MESA DE MAYO CON CHAROLA DE ACERO INOXIDABLE DIMENSIONES 60x35x90 CM. ABRAZADERA (PERILLA DE ACUERDO A JUNTA DE ACLARACIONES) EN CUERPO DE NYLON COLOR NEGRO CON TORNILLO OPRESOR DE ACERO, ACABADO CROM	3,835.00
075254	MESA DE MAYO CON CHAROLA DE ACERO INOXIDABLE DIMENSIONES 60x35x90 CM. ABRAZADERA (PERILLA DE ACUERDO A JUNTA DE ACLARACIONES) EN CUERPO DE NYLON COLOR NEGRO CON TORNILLO OPRESOR DE ACERO, ACABADO CROM	3,835.00
075255	MESA DE MAYO CON CHAROLA DE ACERO INOXIDABLE DIMENSIONES 60x35x90 CM. ABRAZADERA (PERILLA DE ACUERDO A JUNTA DE ACLARACIONES) EN CUERPO DE NYLON COLOR NEGRO CON TORNILLO OPRESOR DE ACERO, ACABADO CROM	3,835.00
075256	MESA DE MAYO CON CHAROLA DE ACERO INOXIDABLE DIMENSIONES 60x35x90 CM. ABRAZADERA (PERILLA DE ACUERDO A JUNTA DE ACLARACIONES) EN CUERPO DE NYLON COLOR NEGRO CON TORNILLO OPRESOR DE ACERO, ACABADO CROM	3,835.00
075257	MESA DE MAYO CON CHAROLA DE ACERO INOXIDABLE DIMENSIONES 60x35x90 CM. ABRAZADERA (PERILLA DE ACUERDO A JUNTA DE ACLARACIONES) EN CUERPO DE NYLON COLOR NEGRO CON TORNILLO OPRESOR DE ACERO, ACABADO CROM	3,835.00
056267	CAPACIDAD 2500 KGS.	1,971.30
056268	CAPACIDAD 2500 KGS.	1,971.30
056274	CAPACIDAD 2500 KGS.	1,971.30
056411	CAPACIDAD 2500 KGS.	1,971.30
056420	CAPACIDAD 2500 KGS.	1,971.30
028920	CAMA CLINICA CON MANIVELAS 3 POSICIONES MANUA	2,805.74
028921	CAMA CLINICA CON MANIVELAS 3 POSICIONES MANUA	2,805.74
022717	CON MONITOR HP MODELO 2011 CON TECLADO Y MOUSE.	2,259.75
022723	CON MONITOR BENQ MODELO G2320HDBL CON TECLADO Y MOUSE.	2,259.75
023890	CON MONITOR HP MODELO 2011X CON TECLADO Y MOUSE.	2,259.75
023894	CON MONITOR HP MODELO 2011X CON TECLADO Y MOUSE.	2,259.75
073489	SILLON TRIPLE ANODIZADO PARA SALA DE ESPERA, REALIZADO EN TUBO DE 2"x1" CAL. 14 ESTRUCTURA CROMADA. ASIENTOS EN PLACA PERFORADA CAL. 18 ANCHO DE RESPALDO DE 54 CM, FONDO RESPALDO DE 45 CM, DISTANCIA E	3,818.32
073490	SILLON TRIPLE ANODIZADO PARA SALA DE ESPERA, REALIZADO EN TUBO DE 2"x1" CAL. 14 ESTRUCTURA CROMADA. ASIENTOS EN PLACA PERFORADA CAL. 18 ANCHO DE RESPALDO DE 54 CM, FONDO RESPALDO DE 45 CM, DISTANCIA E	3,818.32

073491	SILLON TRIPLE ANODIZADO PARA SALA DE ESPERA, REALIZADO EN TUBO DE 2"x1" CAL. 14 ESTRUCTURA CROMADA. ASIENTOS EN PLACA PERFORADA CAL. 18 ANCHO DE RESPALDO DE 54 CM, FONDO RESPALDO DE 45 CM, DISTANCIA E	3,818.32
073492	SILLON TRIPLE ANODIZADO PARA SALA DE ESPERA, REALIZADO EN TUBO DE 2"x1" CAL. 14 ESTRUCTURA CROMADA. ASIENTOS EN PLACA PERFORADA CAL. 18 ANCHO DE RESPALDO DE 54 CM, FONDO RESPALDO DE 45 CM, DISTANCIA E	3,818.32
073493	SILLON TRIPLE ANODIZADO PARA SALA DE ESPERA, REALIZADO EN TUBO DE 2"x1" CAL. 14 ESTRUCTURA CROMADA. ASIENTOS EN PLACA PERFORADA CAL. 18 ANCHO DE RESPALDO DE 54 CM, FONDO RESPALDO DE 45 CM, DISTANCIA E	3,818.32
073494	SILLON TRIPLE ANODIZADO PARA SALA DE ESPERA, REALIZADO EN TUBO DE 2"x1" CAL. 14 ESTRUCTURA CROMADA. ASIENTOS EN PLACA PERFORADA CAL. 18 ANCHO DE RESPALDO DE 54 CM, FONDO RESPALDO DE 45 CM, DISTANCIA E	3,818.32
073495	SILLON TRIPLE ANODIZADO PARA SALA DE ESPERA, REALIZADO EN TUBO DE 2"x1" CAL. 14 ESTRUCTURA CROMADA. ASIENTOS EN PLACA PERFORADA CAL. 18 ANCHO DE RESPALDO DE 54 CM, FONDO RESPALDO DE 45 CM, DISTANCIA E	3,818.32
073496	SILLON TRIPLE ANODIZADO PARA SALA DE ESPERA, REALIZADO EN TUBO DE 2"x1" CAL. 14 ESTRUCTURA CROMADA. ASIENTOS EN PLACA PERFORADA CAL. 18 ANCHO DE RESPALDO DE 54 CM, FONDO RESPALDO DE 45 CM, DISTANCIA E	3,818.32
073497	SILLON TRIPLE ANODIZADO PARA SALA DE ESPERA, REALIZADO EN TUBO DE 2"x1" CAL. 14 ESTRUCTURA CROMADA. ASIENTOS EN PLACA PERFORADA CAL. 18 ANCHO DE RESPALDO DE 54 CM, FONDO RESPALDO DE 45 CM, DISTANCIA E	3,818.32
073528	SILLON TRIPLE ANODIZADO PARA SALA DE ESPERA, REALIZADO EN TUBO DE 2"x1" CAL. 14 ESTRUCTURA CROMADA. ASIENTOS EN PLACA PERFORADA CAL. 18 ANCHO DE RESPALDO DE 54 CM, FONDO RESPALDO DE 45 CM, DISTANCIA E	3,818.32
073529	SILLON TRIPLE ANODIZADO PARA SALA DE ESPERA, REALIZADO EN TUBO DE 2"x1" CAL. 14 ESTRUCTURA CROMADA. ASIENTOS EN PLACA PERFORADA CAL. 18 ANCHO DE RESPALDO DE 54 CM, FONDO RESPALDO DE 45 CM, DISTANCIA E	3,818.32
073530	SILLON TRIPLE ANODIZADO PARA SALA DE ESPERA, REALIZADO EN TUBO DE 2"x1" CAL. 14 ESTRUCTURA CROMADA. ASIENTOS EN PLACA PERFORADA CAL. 18 ANCHO DE RESPALDO DE 54 CM, FONDO RESPALDO DE 45 CM, DISTANCIA E	3,818.32
073531	SILLON TRIPLE ANODIZADO PARA SALA DE ESPERA, REALIZADO EN TUBO DE 2"x1" CAL. 14 ESTRUCTURA CROMADA. ASIENTOS EN PLACA PERFORADA CAL. 18 ANCHO DE RESPALDO DE 54 CM, FONDO RESPALDO DE 45 CM, DISTANCIA E	3,818.32
073532	SILLON TRIPLE ANODIZADO PARA SALA DE ESPERA, REALIZADO EN TUBO DE 2"x1" CAL. 14 ESTRUCTURA CROMADA. ASIENTOS EN PLACA PERFORADA CAL. 18 ANCHO DE RESPALDO DE 54 CM, FONDO RESPALDO DE 45 CM, DISTANCIA E	3,818.32

SECTOR PARAESTATAL

073533	SILLON TRIPLE ANODIZADO PARA SALA DE ESPERA, REALIZADO EN TUBO DE 2"x1" CAL. 14 ESTRUCTURA CROMADA. ASIENTOS EN PLACA PERFORADA CAL. 18 ANCHO DE RESPALDO DE 54 CM, FONDO RESPALDO DE 45 CM, DISTANCIA E	3,818.32
056385	INCLUYE MONITOR DELL CON TECLADO MOUSE Y REGULADOR DE VOLTAJE	2,277.00
063158	ARCHIVERO DE 4 GAVETAS TELESCOPICO EMBALINADO ARENA	3,498.01
065306	HOSPITALARIA MECÁNICA DE 5 POSICIONES CON CABECERA DE TUBO ESMALTADO CON DOS MANIVELA, CON COLCHÓN PINTURA COLOR ARENA.	3,740.04
065307	HOSPITALARIA MECÁNICA DE 5 POSICIONES CON CABECERA DE TUBO ESMALTADO CON DOS MANIVELA, CON COLCHÓN PINTURA COLOR ARENA.	3,740.04
065308	HOSPITALARIA MECÁNICA DE 5 POSICIONES CON CABECERA DE TUBO ESMALTADO CON DOS MANIVELA, CON COLCHÓN PINTURA COLOR ARENA.	3,740.04
065309	HOSPITALARIA MECÁNICA DE 5 POSICIONES CON CABECERA DE TUBO ESMALTADO CON DOS MANIVELA, CON COLCHÓN PINTURA COLOR ARENA.	3,740.04
000012	ESTUCHE DE DIAGNOSTICO	3,476.25
056080	ARCHIVERO ALMENDRA METALICO DE 4 GAVETAS	3,416.22
056081	ARCHIVERO ALMENDRA METALICO DE 4 GAVETAS	3,416.22
056082	ARCHIVERO ALMENDRA METALICO DE 4 GAVETAS	3,416.22
056083	ARCHIVERO ALMENDRA METALICO DE 4 GAVETAS	3,416.22
056084	ARCHIVERO ALMENDRA METALICO DE 4 GAVETAS	3,416.22
056085	ARCHIVERO ALMENDRA METALICO DE 4 GAVETAS	3,416.22
056086	ARCHIVERO ALMENDRA METALICO DE 4 GAVETAS	3,416.22
056087	ARCHIVERO ALMENDRA METALICO DE 4 GAVETAS	3,416.22
056088	ARCHIVERO ALMENDRA METALICO DE 4 GAVETAS	3,416.22
055215	MESA DE EXPLORACION UNIVERSAL MECANICA DIMENSIONES GENERALES: ALTURA DE LA MESA 88 CM CON RESPECTO AL PISO. LONGITUD TOTAL 127 A 167 CM. ANCHO TOTAL 57 CM. FABRICADA EN LAM. DE ACERO CAL. 22 RECUBIERTA CON PINTURA CUBIERTA DE MADERA DE PINO FORRADO	3,383.36
055216	MESA DE EXPLORACION UNIVERSAL MECANICA DIMENSIONES GENERALES: ALTURA DE LA MESA 88 CM CON RESPECTO AL PISO. LONGITUD TOTAL 127 A 167 CM. ANCHO TOTAL 57 CM. FABRICADA EN LAM. DE ACERO CAL. 22 RECUBIERTA CON PINTURA CUBIERTA DE MADERA DE PINO FORRADO	3,383.36
055218	MESA DE EXPLORACION UNIVERSAL MECANICA DIMENSIONES GENERALES: ALTURA DE LA MESA 88 CM CON RESPECTO AL PISO. LONGITUD TOTAL 127 A 167 CM. ANCHO TOTAL 57 CM. FABRICADA EN LAM. DE ACERO CAL. 22 RECUBIERTA CON PINTURA CUBIERTA DE MADERA DE PINO FORRADO	3,383.36
055219	MESA DE EXPLORACION UNIVERSAL MECANICA DIMENSIONES GENERALES: ALTURA DE LA MESA 88 CM CON RESPECTO AL PISO. LONGITUD TOTAL 127 A 167 CM. ANCHO TOTAL 57 CM. FABRICADA EN LAM. DE ACERO CAL. 22 RECUBIERTA CON PINTURA CUBIERTA DE MADERA DE PINO FORRADO	3,383.36

055222	MESA DE EXPLORACION UNIVERSAL MECANICA DIMENSIONES GENERALES: ALTURA DE LA MESA 88 CM CON RESPECTO AL PISO. LONGITUD TOTAL 127 A 167 CM. ANCHO TOTAL 57 CM. FABRICADA EN LAM. DE ACERO CAL. 22 RECUBIERTA CON PINTURA CUBIERTA DE MADERA DE PINO FORRADO	3,383.36
055224	MESA DE EXPLORACION UNIVERSAL MECANICA DIMENSIONES GENERALES: ALTURA DE LA MESA 88 CM CON RESPECTO AL PISO. LONGITUD TOTAL 127 A 167 CM. ANCHO TOTAL 57 CM. FABRICADA EN LAM. DE ACERO CAL. 22 RECUBIERTA CON PINTURA CUBIERTA DE MADERA DE PINO FORRADO	3,383.36
055226	MESA DE EXPLORACION UNIVERSAL MECANICA DIMENSIONES GENERALES: ALTURA DE LA MESA 88 CM CON RESPECTO AL PISO. LONGITUD TOTAL 127 A 167 CM. ANCHO TOTAL 57 CM. FABRICADA EN LAM. DE ACERO CAL. 22 RECUBIERTA CON PINTURA CUBIERTA DE MADERA DE PINO FORRADO	3,383.36
055227	MESA DE EXPLORACION UNIVERSAL MECANICA DIMENSIONES GENERALES: ALTURA DE LA MESA 88 CM CON RESPECTO AL PISO. LONGITUD TOTAL 127 A 167 CM. ANCHO TOTAL 57 CM. FABRICADA EN LAM. DE ACERO CAL. 22 RECUBIERTA CON PINTURA CUBIERTA DE MADERA DE PINO FORRADO	3,383.36
055229	MESA DE EXPLORACION UNIVERSAL MECANICA DIMENSIONES GENERALES: ALTURA DE LA MESA 88 CM CON RESPECTO AL PISO. LONGITUD TOTAL 127 A 167 CM. ANCHO TOTAL 57 CM. FABRICADA EN LAM. DE ACERO CAL. 22 RECUBIERTA CON PINTURA CUBIERTA DE MADERA DE PINO FORRADO	3,383.36
055230	MESA DE EXPLORACION UNIVERSAL MECANICA DIMENSIONES GENERALES: ALTURA DE LA MESA 88 CM CON RESPECTO AL PISO. LONGITUD TOTAL 127 A 167 CM. ANCHO TOTAL 57 CM. FABRICADA EN LAM. DE ACERO CAL. 22 RECUBIERTA CON PINTURA CUBIERTA DE MADERA DE PINO FORRADO	3,383.36
055286	MESA DE EXPLORACION UNIVERSAL MECANICA DIMENSIONES GENERALES: ALTURA DE LA MESA 88 CM CON RESPECTO AL PISO. LONGITUD TOTAL 127 A 167 CM. ANCHO TOTAL 57 CM. FABRICADA EN LAM. DE ACERO CAL. 22 RECUBIERTA CON PINTURA CUBIERTA DE MADERA DE PINO FORRADO	3,383.36
055288	MESA DE EXPLORACION UNIVERSAL MECANICA DIMENSIONES GENERALES: ALTURA DE LA MESA 88 CM CON RESPECTO AL PISO. LONGITUD TOTAL 127 A 167 CM. ANCHO TOTAL 57 CM. FABRICADA EN LAM. DE ACERO AL CARBON CAL. 22 RECUBIERTA CON PINTURA. CUBIERTA DE MADERA DE P	3,383.36
056047	MESA DE EXPLORACION UNIVERSAL MECANICA DIMENSIONES GENERALES: ALTURA DE LA MESA 88 CM CON RESPECTO AL PISO. LONGITUD TOTAL 127 A 167 CM. ANCHO TOTAL 57 CM. FABRICADA EN LAM. DE ACERO CAL. 22 RECUBIERTA CON PINTURA CUBIERTA DE MADERA DE PINO FORRADO	3,383.36
056048	MESA DE EXPLORACION UNIVERSAL MECANICA DIMENSIONES GENERALES: ALTURA DE LA MESA 88 CM CON RESPECTO AL PISO. LONGITUD TOTAL 127 A 167 CM. ANCHO TOTAL 57 CM. FABRICADA EN LAM. DE ACERO CAL. 22 RECUBIERTA CON PINTURA CUBIERTA DE MADERA DE PINO FORRADO	3,383.36
056049	MESA DE EXPLORACION UNIVERSAL MECANICA DIMENSIONES GENERALES: ALTURA DE LA MESA 88 CM CON RESPECTO AL PISO. LONGITUD TOTAL 127 A 167 CM. ANCHO TOTAL 57 CM. FABRICADA EN LAM. DE ACERO CAL. 22 RECUBIERTA CON PINTURA CUBIERTA DE MADERA DE PINO FORRADO	3,383.36
063135	MESA DE MADERA DE 1.20x0.70 MTS	3,586.34
063136	MESA DE MADERA DE 1.20x0.70 MTS	3,586.34
061319	MESA DE EXPLORACION UNIVERSAL: CONSTRUCCION EN LAMINA DE ACERO ESMALTADA GABINETE INFERIOR POSICION A BASE DE CREMALLERA EQUIPADA CON PORTA BAUMANOMETRO COJIN DE HULE ESPUMA FORRADO EN VINIL IMITACION PIEL Y DOS CREMALLERAS CON COMPARTIMIENTO PAR	3,313.72

SECTOR PARAESTATAL

061320	MESA DE EXPLORACION UNIVERSAL: CONSTRUCCION EN LAMINA DE ACERO ESMALTADA GABINETE INFERIOR POSICION A BASE DE CREMALLERA EQUIPADA CON PORTA BAUMANOMETRO COJIN DE HULE ESPUMA FORRADO EN VINIL IMITACION PIEL Y DOS CREMALLERAS CON COMPARTIMIENTO PAR	3,313.72
061321	MESA DE EXPLORACION UNIVERSAL: CONSTRUCCION EN LAMINA DE ACERO ESMALTADA GABINETE INFERIOR POSICION A BASE DE CREMALLERA EQUIPADA CON PORTA BAUMANOMETRO COJIN DE HULE ESPUMA FORRADO EN VINIL IMITACION PIEL Y DOS CREMALLERAS CON COMPARTIMIENTO PAR	3,313.72
061322	MESA DE EXPLORACION UNIVERSAL: CONSTRUCCION EN LAMINA DE ACERO ESMALTADA GABINETE INFERIOR POSICION A BASE DE CREMALLERA EQUIPADA CON PORTA BAUMANOMETRO COJIN DE HULE ESPUMA FORRADO EN VINIL IMITACION PIEL Y DOS CREMALLERAS CON COMPARTIMIENTO PAR	3,313.72
061323	MESA DE EXPLORACION UNIVERSAL: CONSTRUCCION EN LAMINA DE ACERO ESMALTADA GABINETE INFERIOR POSICION A BASE DE CREMALLERA EQUIPADA CON PORTA BAUMANOMETRO COJIN DE HULE ESPUMA FORRADO EN VINIL IMITACION PIEL Y DOS CREMALLERAS CON COMPARTIMIENTO PAR	3,313.72
061324	MESA DE EXPLORACION UNIVERSAL: CONSTRUCCION EN LAMINA DE ACERO ESMALTADA GABINETE INFERIOR POSICION A BASE DE CREMALLERA EQUIPADA CON PORTA BAUMANOMETRO COJIN DE HULE ESPUMA FORRADO EN VINIL IMITACION PIEL Y DOS CREMALLERAS CON COMPARTIMIENTO PAR	3,313.72
061325	MESA DE EXPLORACION UNIVERSAL: CONSTRUCCION EN LAMINA DE ACERO ESMALTADA GABINETE INFERIOR POSICION A BASE DE CREMALLERA EQUIPADA CON PORTA BAUMANOMETRO COJIN DE HULE ESPUMA FORRADO EN VINIL IMITACION PIEL Y DOS CREMALLERAS CON COMPARTIMIENTO PAR	3,313.72
061326	MESA DE EXPLORACION UNIVERSAL: CONSTRUCCION EN LAMINA DE ACERO ESMALTADA GABINETE INFERIOR POSICION A BASE DE CREMALLERA EQUIPADA CON PORTA BAUMANOMETRO COJIN DE HULE ESPUMA FORRADO EN VINIL IMITACION PIEL Y DOS CREMALLERAS CON COMPARTIMIENTO PAR	3,313.72
061327	MESA DE EXPLORACION UNIVERSAL: CONSTRUCCION EN LAMINA DE ACERO ESMALTADA GABINETE INFERIOR POSICION A BASE DE CREMALLERA EQUIPADA CON PORTA BAUMANOMETRO COJIN DE HULE ESPUMA FORRADO EN VINIL IMITACION PIEL Y DOS CREMALLERAS CON COMPARTIMIENTO PAR	3,313.72
061328	MESA DE EXPLORACION UNIVERSAL: CONSTRUCCION EN LAMINA DE ACERO ESMALTADA GABINETE INFERIOR POSICION A BASE DE CREMALLERA EQUIPADA CON PORTA BAUMANOMETRO COJIN DE HULE ESPUMA FORRADO EN VINIL IMITACION PIEL Y DOS CREMALLERAS CON COMPARTIMIENTO PAR	3,313.72
061329	MESA DE EXPLORACION UNIVERSAL: CONSTRUCCION EN LAMINA DE ACERO ESMALTADA GABINETE INFERIOR POSICION A BASE DE CREMALLERA EQUIPADA CON PORTA BAUMANOMETRO COJIN DE HULE ESPUMA FORRADO EN VINIL IMITACION PIEL Y DOS CREMALLERAS CON COMPARTIMIENTO PAR	3,313.72
061330	MESA DE EXPLORACION UNIVERSAL: CONSTRUCCION EN LAMINA DE ACERO ESMALTADA GABINETE INFERIOR POSICION A BASE DE CREMALLERA EQUIPADA CON PORTA BAUMANOMETRO COJIN DE HULE ESPUMA FORRADO EN VINIL IMITACION PIEL Y DOS CREMALLERAS CON COMPARTIMIENTO PAR	3,313.72
071957	SILLON CONFORTABLE 1 LUGAR, ASIENTO ENRESORTADO CON TEMPLADOR SOBRE BASTIDOR EN MADERA DE PINO. COJIN Y RESPALDO DE ESPUMA PLASTICO FLEXIBLE DE 24 KG/M3 DE DENSIDAD, ACABADO CON TAPIZ DE TELA COLOR CA	3,894.98
060159	MESA DE EXPLORACION UNIVERSAL CONSTRUCCION EN LAMINA DE ACERO ESMALTADA GABINETE INFERIOR	3,260.08
060170	MESA DE EXPLORACION UNIVERSAL CONSTRUCCION EN LAMINA DE ACERO ESMALTADA GABINETE INFERIOR	3,260.08

060171	MESA DE EXPLORACION UNIVERSAL CONSTRUCCION EN LAMINA DE ACERO ESMALTADA GABINETE INFERIOR	3,260.08
060172	MESA DE EXPLORACION UNIVERSAL CONSTRUCCION EN LAMINA DE ACERO ESMALTADA GABINETE INFERIOR	3,260.08
060173	MESA DE EXPLORACION UNIVERSAL CONSTRUCCION EN LAMINA DE ACERO ESMALTADA GABINETE INFERIOR	3,260.08
060176	MESA DE EXPLORACION UNIVERSAL CONSTRUCCION EN LAMINA DE ACERO ESMALTADA GABINETE INFERIOR	3,260.08
060177	MESA DE EXPLORACION UNIVERSAL CONSTRUCCION EN LAMINA DE ACERO ESMALTADA GABINETE INFERIOR	3,260.08
060184	MESA DE EXPLORACION UNIVERSAL CONSTRUCCION EN LAMINA DE ACERO ESMALTADA GABINETE INFERIOR	3,260.08
060185	MESA DE EXPLORACION UNIVERSAL CONSTRUCCION EN LAMINA DE ACERO ESMALTADA GABINETE INFERIOR	3,260.08
060186	MESA DE EXPLORACION UNIVERSAL CONSTRUCCION EN LAMINA DE ACERO ESMALTADA GABINETE INFERIOR	3,260.08
060187	MESA DE EXPLORACION UNIVERSAL CONSTRUCCION EN LAMINA DE ACERO ESMALTADA GABINETE INFERIOR	3,260.08
060188	MESA DE EXPLORACION UNIVERSAL CONSTRUCCION EN LAMINA DE ACERO ESMALTADA GABINETE INFERIOR	3,260.08
062626	SILLON CONFORTABLE 2 LUGARES ASIEN TO ENRESORTADO CON TEMPLADOR SOBRE BASTIDOR EN MADERA DE PINO COJIN Y RESPALDO DE ESPUMA PLASTICO FLEXIBLE DE 24 KG/ M3 DE DENSIDAD ACABADO CON TAPIZ DE TELA COLOR CAF? OBSCURO	3,328.72
062627	SILLON CONFORTABLE 2 LUGARES ASIEN TO ENRESORTADO CON TEMPLADOR SOBRE BASTIDOR EN MADERA DE PINO COJIN Y RESPALDO DE ESPUMA PLASTICO FLEXIBLE DE 24 KG/ M3 DE DENSIDAD ACABADO CON TAPIZ DE TELA COLOR CAF? OBSCURO	3,328.72
062629	SILLON CONFORTABLE 2 LUGARES ASIEN TO ENRESORTADO CON TEMPLADOR SOBRE BASTIDOR EN MADERA DE PINO COJIN Y RESPALDO DE ESPUMA PLASTICO FLEXIBLE DE 24 KG/ M3 DE DENSIDAD ACABADO CON TAPIZ DE TELA COLOR CAF? OBSCURO	3,328.72
065354	ESCRITORIO	3,862.10
065355	ESCRITORIO	3,862.10
065356	ESCRITORIO	3,862.10
065357	ESCRITORIO	3,862.10
065358	ESCRITORIO	3,862.10
065359	ESCRITORIO	3,862.10
065360	ESCRITORIO	3,862.10
065361	ESCRITORIO	3,862.10
065362	ESCRITORIO	3,862.10
065363	ESCRITORIO	3,862.10
065364	ESCRITORIO	3,862.10
065365	ESCRITORIO	3,862.10
065366	ESCRITORIO	3,862.10
065367	ESCRITORIO	3,862.10

SECTOR PARAESTATAL

065368	ESCRITORIO	3,862.10
065369	ESCRITORIO	3,862.10
065370	ESCRITORIO	3,862.10
065371	ESCRITORIO	3,862.10
065372	ESCRITORIO	3,862.10
065373	ESCRITORIO	3,862.10
065374	ESCRITORIO	3,862.10
065375	ESCRITORIO	3,862.10
044984	CAMA PEDIATRICA DE CUATRO PLANOS PARA NIÑOS DE 4 A 16 AÑOS POSICIONES BASICAS HORIZONTAL SENTADO MEDIDAS UTILES 0.65 DE ANCHO X 1.60 DE LARGO X 0.65 DE ALTO DE PISO INCLUYE COLCHON DE HULE ESPUMA	3,304.61
056128	GABINETE ALMACENAMIENTO METROPOLITAN: COLOR CEREZO EN MEDIDAS: 174 CM ANCHO; 81 CM PROFUNDO 42 CM	3,513.83
056129	GABINETE ALMACENAMIENTO METROPOLITAN: COLOR CEREZO EN MEDIDAS: 174 CM ANCHO; 81 CM PROFUNDO 42 CM	3,513.83
056130	GABINETE ALMACENAMIENTO METROPOLITAN: COLOR CEREZO EN MEDIDAS: 174 CM ANCHO; 81 CM PROFUNDO 42 CM	3,513.83
056131	GABINETE ALMACENAMIENTO METROPOLITAN: COLOR CEREZO EN MEDIDAS: 174 CM ANCHO; 81 CM PROFUNDO 42 CM	3,513.83
056132	GABINETE ALMACENAMIENTO METROPOLITAN: COLOR CEREZO EN MEDIDAS: 174 CM ANCHO; 81 CM PROFUNDO 42 CM	3,513.83
056133	GABINETE ALMACENAMIENTO METROPOLITAN: COLOR CEREZO EN MEDIDAS: 174 CM ANCHO; 81 CM PROFUNDO 42 CM	3,513.83
056134	GABINETE ALMACENAMIENTO METROPOLITAN: COLOR CEREZO EN MEDIDAS: 174 CM ANCHO; 81 CM PROFUNDO 42 CM	3,513.83
056135	GABINETE ALMACENAMIENTO METROPOLITAN: COLOR CEREZO EN MEDIDAS: 174 CM ANCHO; 81 CM PROFUNDO 42 CM	3,513.83
074666	MESA RIÑON 1. BASTIDOR DE ANGULO PERIMETRAL DE ACERO INOXIDABLE TIPO AISI-304 CAL. No. 16 DE 25.4x25.4 MM. (1"x1"), ACABADO PULIDO 2. BARANDAL DE ALAMBRON DE ACERO INOXIDABLE TIPO AISI-304 DE 9.5MM (3	4,130.00
074667	MESA RIÑON 1. BASTIDOR DE ANGULO PERIMETRAL DE ACERO INOXIDABLE TIPO AISI-304 CAL. No. 16 DE 25.4x25.4 MM. (1"x1"), ACABADO PULIDO 2. BARANDAL DE ALAMBRON DE ACERO INOXIDABLE TIPO AISI-304 DE 9.5MM (3	4,130.00
074668	MESA RIÑON 1. BASTIDOR DE ANGULO PERIMETRAL DE ACERO INOXIDABLE TIPO AISI-304 CAL. No. 16 DE 25.4x25.4 MM. (1"x1"), ACABADO PULIDO 2. BARANDAL DE ALAMBRON DE ACERO INOXIDABLE TIPO AISI-304 DE 9.5MM (3	4,130.00

074669	MESA RIÑÓN 1. BASTIDOR DE ANGULO PERIMETRAL DE ACERO INOXIDABLE TIPO AISI-304 CAL. No. 16 DE 25.4x25.4 MM. (1"x1"), ACABADO PULIDO 2. BARANDAL DE ALAMBRON DE ACERO INOXIDABLE TIPO AISI-304 DE 9.5MM (3)	4,130.00
074670	MESA RIÑÓN 1. BASTIDOR DE ANGULO PERIMETRAL DE ACERO INOXIDABLE TIPO AISI-304 CAL. No. 16 DE 25.4x25.4 MM. (1"x1"), ACABADO PULIDO 2. BARANDAL DE ALAMBRON DE ACERO INOXIDABLE TIPO AISI-304 DE 9.5MM (3)	4,130.00
074671	MESA RIÑÓN 1. BASTIDOR DE ANGULO PERIMETRAL DE ACERO INOXIDABLE TIPO AISI-304 CAL. No. 16 DE 25.4x25.4 MM. (1"x1"), ACABADO PULIDO 2. BARANDAL DE ALAMBRON DE ACERO INOXIDABLE TIPO AISI-304 DE 9.5MM (3)	4,130.00
055054	SILLON TRIPLE ANODIZADO PARA SALA DE ESPERA REALIZADO EN TUBO DE 2X1 CAL. 14 ESTRUCTURA CROMADA. ASIENTOS EN PLACA PERFORADA CAL. 18 ANCHO DE RESPALDO DE 54 CM FONDO RESPALDO DE 45 CM DISTANCIA ENTRE PATA TRASERA Y DELANTERA DE 59 CM PROFUNDIDA	3,469.14
055055	SILLON TRIPLE ANODIZADO PARA SALA DE ESPERA REALIZADO EN TUBO DE 2X1 CAL. 14 ESTRUCTURA CROMADA. ASIENTOS EN PLACA PERFORADA CAL. 18 ANCHO DE RESPALDO DE 54 CM FONDO RESPALDO DE 45 CM DISTANCIA ENTRE PATA TRASERA Y DELANTERA DE 59 CM PROFUNDIDA	3,469.14
055057	SILLON TRIPLE ANODIZADO PARA SALA DE ESPERA REALIZADO EN TUBO DE 2X1 CAL. 14 ESTRUCTURA CROMADA. ASIENTOS EN PLACA PERFORADA CAL. 18 ANCHO DE RESPALDO DE 54 CM FONDO RESPALDO DE 45 CM DISTANCIA ENTRE PATA TRASERA Y DELANTERA DE 59 CM PROFUNDIDA	3,469.14
055058	SILLON TRIPLE ANODIZADO PARA SALA DE ESPERA REALIZADO EN TUBO DE 2X1 CAL. 14 ESTRUCTURA CROMADA. ASIENTOS EN PLACA PERFORADA CAL. 18 ANCHO DE RESPALDO DE 54 CM FONDO RESPALDO DE 45 CM DISTANCIA ENTRE PATA TRASERA Y DELANTERA DE 59 CM PROFUNDIDA	3,469.14
055059	SILLON TRIPLE ANODIZADO PARA SALA DE ESPERA REALIZADO EN TUBO DE 2X1 CAL. 14 ESTRUCTURA CROMADA. ASIENTOS EN PLACA PERFORADA CAL. 18 ANCHO DE RESPALDO DE 54 CM FONDO RESPALDO DE 45 CM DISTANCIA ENTRE PATA TRASERA Y DELANTERA DE 59 CM PROFUNDIDA	3,469.14
055061	SILLON TRIPLE ANODIZADO PARA SALA DE ESPERA REALIZADO EN TUBO DE 2X1 CAL. 14 ESTRUCTURA CROMADA. ASIENTOS EN PLACA PERFORADA CAL. 18 ANCHO DE RESPALDO DE 54 CM FONDO RESPALDO DE 45 CM DISTANCIA ENTRE PATA TRASERA Y DELANTERA DE 59 CM PROFUNDIDA	3,469.14
055062	SILLON TRIPLE ANODIZADO PARA SALA DE ESPERA REALIZADO EN TUBO DE 2X1 CAL. 14 ESTRUCTURA CROMADA. ASIENTOS EN PLACA PERFORADA CAL. 18 ANCHO DE RESPALDO DE 54 CM FONDO RESPALDO DE 45 CM DISTANCIA ENTRE PATA TRASERA Y DELANTERA DE 59 CM PROFUNDIDA	3,469.14
055064	SILLON TRIPLE ANODIZADO PARA SALA DE ESPERA REALIZADO EN TUBO DE 2X1 CAL. 14 ESTRUCTURA CROMADA. ASIENTOS EN PLACA PERFORADA CAL. 18 ANCHO DE RESPALDO DE 54 CM FONDO RESPALDO DE 45 CM DISTANCIA ENTRE PATA TRASERA Y DELANTERA DE 59 CM PROFUNDIDA	3,469.14
055065	SILLON TRIPLE ANODIZADO PARA SALA DE ESPERA REALIZADO EN TUBO DE 2X1 CAL. 14 ESTRUCTURA CROMADA. ASIENTOS EN PLACA PERFORADA CAL. 18 ANCHO DE RESPALDO DE 54 CM FONDO RESPALDO DE 45 CM DISTANCIA ENTRE PATA TRASERA Y DELANTERA DE 59 CM PROFUNDIDA	3,469.14

055079	SILLON TRIPLE ANODIZADO PARA SALA DE ESPERA REALIZADO EN TUBO DE 2X1 CAL. 14 ESTRUCTURA CROMADA. ASIENTOS EN PLACA PERFORADA CAL. 18 ANCHO DE RESPALDO DE 54 CM FONDO RESPALDO DE 45 CM DISTANCIA ENTRE PATA TRASERA Y DELANTERA DE 59 CM PROFUNDIDA	3,469.14
055080	SILLON TRIPLE ANODIZADO PARA SALA DE ESPERA REALIZADO EN TUBO DE 2X1 CAL. 14 ESTRUCTURA CROMADA. ASIENTOS EN PLACA PERFORADA CAL. 18 ANCHO DE RESPALDO DE 54 CM FONDO RESPALDO DE 45 CM DISTANCIA ENTRE PATA TRASERA Y DELANTERA DE 59 CM PROFUNDIDA	3,469.14
055082	SILLON TRIPLE ANODIZADO PARA SALA DE ESPERA REALIZADO EN TUBO DE 2X1 CAL. 14 ESTRUCTURA CROMADA. ASIENTOS EN PLACA PERFORADA CAL. 18 ANCHO DE RESPALDO DE 54 CM FONDO RESPALDO DE 45 CM DISTANCIA ENTRE PATA TRASERA Y DELANTERA DE 59 CM PROFUNDIDA	3,469.14
055083	SILLON TRIPLE ANODIZADO PARA SALA DE ESPERA REALIZADO EN TUBO DE 2X1 CAL. 14 ESTRUCTURA CROMADA. ASIENTOS EN PLACA PERFORADA CAL. 18 ANCHO DE RESPALDO DE 54 CM FONDO RESPALDO DE 45 CM DISTANCIA ENTRE PATA TRASERA Y DELANTERA DE 59 CM PROFUNDIDA	3,469.14
055084	SILLON TRIPLE ANODIZADO PARA SALA DE ESPERA REALIZADO EN TUBO DE 2X1 CAL. 14 ESTRUCTURA CROMADA. ASIENTOS EN PLACA PERFORADA CAL. 18 ANCHO DE RESPALDO DE 54 CM FONDO RESPALDO DE 45 CM DISTANCIA ENTRE PATA TRASERA Y DELANTERA DE 59 CM PROFUNDIDA	3,469.14
055085	SILLON TRIPLE ANODIZADO PARA SALA DE ESPERA REALIZADO EN TUBO DE 2X1 CAL. 14 ESTRUCTURA CROMADA. ASIENTOS EN PLACA PERFORADA CAL. 18 ANCHO DE RESPALDO DE 54 CM FONDO RESPALDO DE 45 CM DISTANCIA ENTRE PATA TRASERA Y DELANTERA DE 59 CM PROFUNDIDA	3,469.14
055090	SILLON TRIPLE ANODIZADO PARA SALA DE ESPERA REALIZADO EN TUBO DE 2X1 CAL. 14 ESTRUCTURA CROMADA. ASIENTOS EN PLACA PERFORADA CAL. 18 ANCHO DE RESPALDO DE 54 CM FONDO RESPALDO DE 45 CM DISTANCIA ENTRE PATA TRASERA Y DELANTERA DE 59 CM PROFUNDIDA	3,469.14
055092	SILLON TRIPLE ANODIZADO PARA SALA DE ESPERA REALIZADO EN TUBO DE 2X1 CAL. 14 ESTRUCTURA CROMADA. ASIENTOS EN PLACA PERFORADA CAL. 18 ANCHO DE RESPALDO DE 54 CM FONDO RESPALDO DE 45 CM DISTANCIA ENTRE PATA TRASERA Y DELANTERA DE 59 CM PROFUNDIDA	3,469.14
055093	SILLON TRIPLE ANODIZADO PARA SALA DE ESPERA REALIZADO EN TUBO DE 2X1 CAL. 14 ESTRUCTURA CROMADA. ASIENTOS EN PLACA PERFORADA CAL. 18 ANCHO DE RESPALDO DE 54 CM FONDO RESPALDO DE 45 CM DISTANCIA ENTRE PATA TRASERA Y DELANTERA DE 59 CM PROFUNDIDA	3,469.14
055094	SILLON TRIPLE ANODIZADO PARA SALA DE ESPERA REALIZADO EN TUBO DE 2X1 CAL. 14 ESTRUCTURA CROMADA. ASIENTOS EN PLACA PERFORADA CAL. 18 ANCHO DE RESPALDO DE 54 CM FONDO RESPALDO DE 45 CM DISTANCIA ENTRE PATA TRASERA Y DELANTERA DE 59 CM PROFUNDIDA	3,469.14
055095	SILLON TRIPLE ANODIZADO PARA SALA DE ESPERA REALIZADO EN TUBO DE 2X1 CAL. 14 ESTRUCTURA CROMADA. ASIENTOS EN PLACA PERFORADA CAL. 18 ANCHO DE RESPALDO DE 54 CM FONDO RESPALDO DE 45 CM DISTANCIA ENTRE PATA TRASERA Y DELANTERA DE 59 CM PROFUNDIDA	3,469.14
055101	SILLON TRIPLE ANODIZADO PARA SALA DE ESPERA REALIZADO EN TUBO DE 2X1 CAL. 14 ESTRUCTURA CROMADA. ASIENTOS EN PLACA PERFORADA CAL. 18 ANCHO DE RESPALDO DE 54 CM FONDO RESPALDO DE 45 CM DISTANCIA ENTRE PATA TRASERA Y DELANTERA DE 59 CM PROFUNDIDA	3,469.14

SECTOR PARAESTATAL

055102	SILLON TRIPLE ANODIZADO PARA SALA DE ESPERA REALIZADO EN TUBO DE 2X1 CAL. 14 ESTRUCTURA CROMADA. ASIENTOS EN PLACA PERFORADA CAL. 18 ANCHO DE RESPALDO DE 54 CM FONDO RESPALDO DE 45 CM DISTANCIA ENTRE PATA TRASERA Y DELANTERA DE 59 CM PROFUNDIDA	3,469.14
056050	MESA DE EXPLORACION PEDIATRICA MESA DE EXPLORACION Y/O TRATAMIENTO DISEÑADA PARA QUE EL PACIENTE ESTE ACOSTADO SOBRE ELLA O SIENDE A UN LADO DE LA MESA MIENTRAS SE LE EXAMINA CON INSTRUMENTOS COLOCADOS SOBRE LA MESA. ESTE DISPOSITIVO PUEDE SER OPERA	3,504.18
056051	MESA DE EXPLORACION PEDIATRICA MESA DE EXPLORACION Y/O TRATAMIENTO DISEÑADA PARA QUE EL PACIENTE ESTE ACOSTADO SOBRE ELLA O SIENDE A UN LADO DE LA MESA MIENTRAS SE LE EXAMINA CON INSTRUMENTOS COLOCADOS SOBRE LA MESA. ESTE DISPOSITIVO PUEDE SER OPERA	3,504.18
056052	MESA DE EXPLORACION PEDIATRICA MESA DE EXPLORACION Y/O TRATAMIENTO DISEÑADA PARA QUE EL PACIENTE ESTE ACOSTADO SOBRE ELLA O SIENDE A UN LADO DE LA MESA MIENTRAS SE LE EXAMINA CON INSTRUMENTOS COLOCADOS SOBRE LA MESA. ESTE DISPOSITIVO PUEDE SER OPERA	3,504.18
056057	MESA DE EXPLORACION PEDIATRICA MESA DE EXPLORACION Y/O TRATAMIENTO DISEÑADA PARA QUE EL PACIENTE ESTE ACOSTADO SOBRE ELLA O SIENDE A UN LADO DE LA MESA MIENTRAS SE LE EXAMINA CON INSTRUMENTOS COLOCADOS SOBRE LA MESA. ESTE DISPOSITIVO PUEDE SER OPERA	3,504.18
056058	MESA DE EXPLORACION PEDIATRICA MESA DE EXPLORACION Y/O TRATAMIENTO DISEÑADA PARA QUE EL PACIENTE ESTE ACOSTADO SOBRE ELLA O SIENDE A UN LADO DE LA MESA MIENTRAS SE LE EXAMINA CON INSTRUMENTOS COLOCADOS SOBRE LA MESA. ESTE DISPOSITIVO PUEDE SER OPERA	3,504.18
056068	MESA DE EXPLORACION PEDIATRICA MESA DE EXPLORACION Y/O TRATAMIENTO DISEÑADA PARA QUE EL PACIENTE ESTE ACOSTADO SOBRE ELLA O SIENDE A UN LADO DE LA MESA MIENTRAS SE LE EXAMINA CON INSTRUMENTOS COLOCADOS SOBRE LA MESA. ESTE DISPOSITIVO PUEDE SER OPERA	3,504.18
056069	MESA DE EXPLORACION PEDIATRICA MESA DE EXPLORACION Y/O TRATAMIENTO DISEÑADA PARA QUE EL PACIENTE ESTE ACOSTADO SOBRE ELLA O SIENDE A UN LADO DE LA MESA MIENTRAS SE LE EXAMINA CON INSTRUMENTOS COLOCADOS SOBRE LA MESA. ESTE DISPOSITIVO PUEDE SER OPERA	3,504.18
056072	MESA DE EXPLORACION PEDIATRICA MESA DE EXPLORACION Y/O TRATAMIENTO DISEÑADA PARA QUE EL PACIENTE ESTE ACOSTADO SOBRE ELLA O SIENDE A UN LADO DE LA MESA MIENTRAS SE LE EXAMINA CON INSTRUMENTOS COLOCADOS SOBRE LA MESA. ESTE DISPOSITIVO PUEDE SER OPERA	3,504.18
056921	SILLON TRIPLE ANODIZADO PARA SALA DE ESPERA REALIZADO EN TUBO DE 2X1 CAL. 14 ESTRUCTURA CROMADA. ASIENTOS EN PLACA PERFORADA CAL. 18 ANCHO DE RESPALDO DE 54 CM FONDO RESPALDO DE 45 CM DISTANCIA ENTRE PATA TRASERA Y DELANTERA DE 59 CM PROFUNDIDA	3,469.14
056922	SILLON TRIPLE ANODIZADO PARA SALA DE ESPERA REALIZADO EN TUBO DE 2X1 CAL. 14 ESTRUCTURA CROMADA. ASIENTOS EN PLACA PERFORADA CAL. 18 ANCHO DE RESPALDO DE 54 CM FONDO RESPALDO DE 45 CM DISTANCIA ENTRE PATA TRASERA Y DELANTERA DE 59 CM PROFUNDIDA	3,469.14
061667	SILLA PARA TOMA DE MUESTRAS Y/O TOMA DE PRESION SANGUINEAS ACOJINADA FORRADA EN TELA ESTRUCTURA CON BRAZOS Y PATAS DE UNA SOLA PIEZA FABRICADO EN TUBO OVALADO CAL. 18 REGATONES DE PLASTICO DIMENSIONES APROX. 50CM DE LARGO X 50CM DE ANCHO X 75 CM	3,544.09

061713	SILLA PARA TOMA DE MUESTRAS Y/O TOMA DE PRESION SANGUINEAS ACOJINADA FORRADA EN TELA ESTRUCTURA CON BRAZOS Y PATAS DE UNA SOLA PIEZA FABRICADO EN TUBO OVALADO CAL. 18 REGATONES DE PLASTICO DIMENSIONES APROX. 50CM DE LARGO X 50CM DE ANCHO X 75 CM	3,544.09
074487	ESCRITORIO DE 1.50x0.75 CON CAJONERA DERECHA Y CUBIERTA AUXILIAR IZQUIERDA DE 0.75x0.45M CON CERRADURA GENERAL. CUBIERTA DE LAM. DE ACERO CAL. 18 ACABADO SUPERIOR DE LAMINADO PLASTICO MATE DE 0.9MM CO	4,170.32
074488	ESCRITORIO DE 1.50x0.75 CON CAJONERA IZQUIERDY CUBIERTA AUXILIAR DERECHA DE 0.75x0.45M CON CERRADURA GENERAL. CUBIERTA DE LAM. DE ACERO CAL. 18 ACABADO SUPERIOR DE LAMINADO PLASTICO MATE DE 0.9MM CO	4,170.32
073149	MUEBLE PARA COCINA TIPO I CON UNA TARJA DE ACERO INOXIDABLE	4,113.05
060357	SILLON TRIPLE ANODIZADO PARA SALA DE ESPERA REALIZADO EN TUBO DE 2 X 1 CALIBRE 14 ESTRUCTURA CROMADA ASIENTOS EN PLACA PERFORADA CAL. 18 ANCHO DE RESPALDO DE 54 CM. FONDO RESPALDO DE 45 CM DISTANCIA ENTRE PATA TRASERA Y DELANTERA DE 59 M CM PROF	3,469.37
061412	SILLON TRIPLE ANODIZADO PARA SALA DE ESPERA REALIZADO EN TUBO DE 2 X 1 CALIBRE 14 ESTRUCTURA CROMADA ASIENTOS EN PLACA PERFORADA CAL. 18 ANCHO DE RESPALDO DE 54 CM. FONDO RESPALDO DE 45 CM DISTANCIA ENTRE PATA TRASERA Y DELANTERA DE 59 M CM PROF	3,469.37
061420	SILLON TRIPLE ANODIZADO PARA SALA DE ESPERA REALIZADO EN TUBO DE 2 X 1 CALIBRE 14 ESTRUCTURA CROMADA ASIENTOS EN PLACA PERFORADA CAL. 18 ANCHO DE RESPALDO DE 54 CM. FONDO RESPALDO DE 45 CM DISTANCIA ENTRE PATA TRASERA Y DELANTERA DE 59 M CM PROF	3,469.37
061421	SILLON TRIPLE ANODIZADO PARA SALA DE ESPERA REALIZADO EN TUBO DE 2 X 1 CALIBRE 14 ESTRUCTURA CROMADA ASIENTOS EN PLACA PERFORADA CAL. 18 ANCHO DE RESPALDO DE 54 CM. FONDO RESPALDO DE 45 CM DISTANCIA ENTRE PATA TRASERA Y DELANTERA DE 59 M CM PROF	3,469.37
061422	SILLON TRIPLE ANODIZADO PARA SALA DE ESPERA REALIZADO EN TUBO DE 2 X 1 CALIBRE 14 ESTRUCTURA CROMADA ASIENTOS EN PLACA PERFORADA CAL. 18 ANCHO DE RESPALDO DE 54 CM. FONDO RESPALDO DE 45 CM DISTANCIA ENTRE PATA TRASERA Y DELANTERA DE 59 M CM PROF	3,469.37
061423	SILLON TRIPLE ANODIZADO PARA SALA DE ESPERA REALIZADO EN TUBO DE 2 X 1 CALIBRE 14 ESTRUCTURA CROMADA ASIENTOS EN PLACA PERFORADA CAL. 18 ANCHO DE RESPALDO DE 54 CM. FONDO RESPALDO DE 45 CM DISTANCIA ENTRE PATA TRASERA Y DELANTERA DE 59 M CM PROF	3,469.37
061424	SILLON TRIPLE ANODIZADO PARA SALA DE ESPERA REALIZADO EN TUBO DE 2 X 1 CALIBRE 14 ESTRUCTURA CROMADA ASIENTOS EN PLACA PERFORADA CAL. 18 ANCHO DE RESPALDO DE 54 CM. FONDO RESPALDO DE 45 CM DISTANCIA ENTRE PATA TRASERA Y DELANTERA DE 59 M CM PROF	3,469.37
061425	SILLON TRIPLE ANODIZADO PARA SALA DE ESPERA REALIZADO EN TUBO DE 2 X 1 CALIBRE 14 ESTRUCTURA CROMADA ASIENTOS EN PLACA PERFORADA CAL. 18 ANCHO DE RESPALDO DE 54 CM. FONDO RESPALDO DE 45 CM DISTANCIA ENTRE PATA TRASERA Y DELANTERA DE 59 M CM PROF	3,469.37
061426	SILLON TRIPLE ANODIZADO PARA SALA DE ESPERA REALIZADO EN TUBO DE 2 X 1 CALIBRE 14 ESTRUCTURA CROMADA ASIENTOS EN PLACA PERFORADA CAL. 18 ANCHO DE RESPALDO DE 54 CM. FONDO RESPALDO DE 45 CM DISTANCIA ENTRE PATA TRASERA Y DELANTERA DE 59 M CM PROF	3,469.37

SECTOR PARAESTATAL

061427	SILLON TRIPLE ANODIZADO PARA SALA DE ESPERA REALIZADO EN TUBO DE 2 X 1 CALIBRE 14 ESTRUCTURA CROMADA ASIENTOS EN PLACA PERFORADA CAL. 18 ANCHO DE RESPALDO DE 54 CM. FONDO RESPALDO DE 45 CM DISTANCIA ENTRE PATA TRASERA Y DELANTERA DE 59 M CM PROF	3,469.37
061428	SILLON TRIPLE ANODIZADO PARA SALA DE ESPERA REALIZADO EN TUBO DE 2 X 1 CALIBRE 14 ESTRUCTURA CROMADA ASIENTOS EN PLACA PERFORADA CAL. 18 ANCHO DE RESPALDO DE 54 CM. FONDO RESPALDO DE 45 CM DISTANCIA ENTRE PATA TRASERA Y DELANTERA DE 59 M CM PROF	3,469.37
061429	SILLON TRIPLE ANODIZADO PARA SALA DE ESPERA REALIZADO EN TUBO DE 2 X 1 CALIBRE 14 ESTRUCTURA CROMADA ASIENTOS EN PLACA PERFORADA CAL. 18 ANCHO DE RESPALDO DE 54 CM. FONDO RESPALDO DE 45 CM DISTANCIA ENTRE PATA TRASERA Y DELANTERA DE 59 M CM PROF	3,469.37
061435	SILLON TRIPLE ANODIZADO PARA SALA DE ESPERA REALIZADO EN TUBO DE 2 X 1 CALIBRE 14 ESTRUCTURA CROMADA ASIENTOS EN PLACA PERFORADA CAL. 18 ANCHO DE RESPALDO DE 54 CM. FONDO RESPALDO DE 45 CM DISTANCIA ENTRE PATA TRASERA Y DELANTERA DE 59 M CM PROF	3,469.37
061436	SILLON TRIPLE ANODIZADO PARA SALA DE ESPERA REALIZADO EN TUBO DE 2 X 1 CALIBRE 14 ESTRUCTURA CROMADA ASIENTOS EN PLACA PERFORADA CAL. 18 ANCHO DE RESPALDO DE 54 CM. FONDO RESPALDO DE 45 CM DISTANCIA ENTRE PATA TRASERA Y DELANTERA DE 59 M CM PROF	3,469.37
061437	SILLON TRIPLE ANODIZADO PARA SALA DE ESPERA REALIZADO EN TUBO DE 2 X 1 CALIBRE 14 ESTRUCTURA CROMADA ASIENTOS EN PLACA PERFORADA CAL. 18 ANCHO DE RESPALDO DE 54 CM. FONDO RESPALDO DE 45 CM DISTANCIA ENTRE PATA TRASERA Y DELANTERA DE 59 M CM PROF	3,469.37
061438	SILLON TRIPLE ANODIZADO PARA SALA DE ESPERA REALIZADO EN TUBO DE 2 X 1 CALIBRE 14 ESTRUCTURA CROMADA ASIENTOS EN PLACA PERFORADA CAL. 18 ANCHO DE RESPALDO DE 54 CM. FONDO RESPALDO DE 45 CM DISTANCIA ENTRE PATA TRASERA Y DELANTERA DE 59 M CM PROF	3,469.37
061443	SILLON TRIPLE ANODIZADO PARA SALA DE ESPERA REALIZADO EN TUBO DE 2 X 1 CALIBRE 14 ESTRUCTURA CROMADA ASIENTOS EN PLACA PERFORADA CAL. 18 ANCHO DE RESPALDO DE 54 CM. FONDO RESPALDO DE 45 CM DISTANCIA ENTRE PATA TRASERA Y DELANTERA DE 59 M CM PROF	3,469.37
061446	SILLON TRIPLE ANODIZADO PARA SALA DE ESPERA REALIZADO EN TUBO DE 2 X 1 CALIBRE 14 ESTRUCTURA CROMADA ASIENTOS EN PLACA PERFORADA CAL. 18 ANCHO DE RESPALDO DE 54 CM. FONDO RESPALDO DE 45 CM DISTANCIA ENTRE PATA TRASERA Y DELANTERA DE 59 M CM PROF	3,469.37
061447	SILLON TRIPLE ANODIZADO PARA SALA DE ESPERA REALIZADO EN TUBO DE 2 X 1 CALIBRE 14 ESTRUCTURA CROMADA ASIENTOS EN PLACA PERFORADA CAL. 18 ANCHO DE RESPALDO DE 54 CM. FONDO RESPALDO DE 45 CM DISTANCIA ENTRE PATA TRASERA Y DELANTERA DE 59 M CM PROF	3,469.37
061476	SILLON TRIPLE ANODIZADO PARA SALA DE ESPERA REALIZADO EN TUBO DE 2 X 1 CALIBRE 14 ESTRUCTURA CROMADA ASIENTOS EN PLACA PERFORADA CAL. 18 ANCHO DE RESPALDO DE 54 CM. FONDO RESPALDO DE 45 CM DISTANCIA ENTRE PATA TRASERA Y DELANTERA DE 59 M CM PROF	3,469.37
061480	SILLON TRIPLE ANODIZADO PARA SALA DE ESPERA REALIZADO EN TUBO DE 2 X 1 CALIBRE 14 ESTRUCTURA CROMADA ASIENTOS EN PLACA PERFORADA CAL. 18 ANCHO DE RESPALDO DE 54 CM. FONDO RESPALDO DE 45 CM DISTANCIA ENTRE PATA TRASERA Y DELANTERA DE 59 M CM PROF	3,469.37

061481	SILLON TRIPLE ANODIZADO PARA SALA DE ESPERA REALIZADO EN TUBO DE 2 X 1 CALIBRE 14 ESTRUCTURA CROMADA ASIENTOS EN PLACA PERFORADA CAL. 18 ANCHO DE RESPALDO DE 54 CM. FONDO RESPALDO DE 45 CM DISTANCIA ENTRE PATA TRASERA Y DELANTERA DE 59 M CM PROF	3,469.37
061482	SILLON TRIPLE ANODIZADO PARA SALA DE ESPERA REALIZADO EN TUBO DE 2 X 1 CALIBRE 14 ESTRUCTURA CROMADA ASIENTOS EN PLACA PERFORADA CAL. 18 ANCHO DE RESPALDO DE 54 CM. FONDO RESPALDO DE 45 CM DISTANCIA ENTRE PATA TRASERA Y DELANTERA DE 59 M CM PROF	3,469.37
061483	SILLON TRIPLE ANODIZADO PARA SALA DE ESPERA REALIZADO EN TUBO DE 2 X 1 CALIBRE 14 ESTRUCTURA CROMADA ASIENTOS EN PLACA PERFORADA CAL. 18 ANCHO DE RESPALDO DE 54 CM. FONDO RESPALDO DE 45 CM DISTANCIA ENTRE PATA TRASERA Y DELANTERA DE 59 M CM PROF	3,469.37
061484	SILLON TRIPLE ANODIZADO PARA SALA DE ESPERA REALIZADO EN TUBO DE 2 X 1 CALIBRE 14 ESTRUCTURA CROMADA ASIENTOS EN PLACA PERFORADA CAL. 18 ANCHO DE RESPALDO DE 54 CM. FONDO RESPALDO DE 45 CM DISTANCIA ENTRE PATA TRASERA Y DELANTERA DE 59 M CM PROF	3,469.37
061485	SILLON TRIPLE ANODIZADO PARA SALA DE ESPERA REALIZADO EN TUBO DE 2 X 1 CALIBRE 14 ESTRUCTURA CROMADA ASIENTOS EN PLACA PERFORADA CAL. 18 ANCHO DE RESPALDO DE 54 CM. FONDO RESPALDO DE 45 CM DISTANCIA ENTRE PATA TRASERA Y DELANTERA DE 59 M CM PROF	3,469.37
061486	SILLON TRIPLE ANODIZADO PARA SALA DE ESPERA REALIZADO EN TUBO DE 2 X 1 CALIBRE 14 ESTRUCTURA CROMADA ASIENTOS EN PLACA PERFORADA CAL. 18 ANCHO DE RESPALDO DE 54 CM. FONDO RESPALDO DE 45 CM DISTANCIA ENTRE PATA TRASERA Y DELANTERA DE 59 M CM PROF	3,469.37
061487	SILLON TRIPLE ANODIZADO PARA SALA DE ESPERA REALIZADO EN TUBO DE 2 X 1 CALIBRE 14 ESTRUCTURA CROMADA ASIENTOS EN PLACA PERFORADA CAL. 18 ANCHO DE RESPALDO DE 54 CM. FONDO RESPALDO DE 45 CM DISTANCIA ENTRE PATA TRASERA Y DELANTERA DE 59 M CM PROF	3,469.37
061488	SILLON TRIPLE ANODIZADO PARA SALA DE ESPERA REALIZADO EN TUBO DE 2 X 1 CALIBRE 14 ESTRUCTURA CROMADA ASIENTOS EN PLACA PERFORADA CAL. 18 ANCHO DE RESPALDO DE 54 CM. FONDO RESPALDO DE 45 CM DISTANCIA ENTRE PATA TRASERA Y DELANTERA DE 59 M CM PROF	3,469.37
061491	SILLON TRIPLE ANODIZADO PARA SALA DE ESPERA REALIZADO EN TUBO DE 2 X 1 CALIBRE 14 ESTRUCTURA CROMADA ASIENTOS EN PLACA PERFORADA CAL. 18 ANCHO DE RESPALDO DE 54 CM. FONDO RESPALDO DE 45 CM DISTANCIA ENTRE PATA TRASERA Y DELANTERA DE 59 M CM PROF	3,469.37
061492	SILLON TRIPLE ANODIZADO PARA SALA DE ESPERA REALIZADO EN TUBO DE 2 X 1 CALIBRE 14 ESTRUCTURA CROMADA ASIENTOS EN PLACA PERFORADA CAL. 18 ANCHO DE RESPALDO DE 54 CM. FONDO RESPALDO DE 45 CM DISTANCIA ENTRE PATA TRASERA Y DELANTERA DE 59 M CM PROF	3,469.37
061493	SILLON TRIPLE ANODIZADO PARA SALA DE ESPERA REALIZADO EN TUBO DE 2 X 1 CALIBRE 14 ESTRUCTURA CROMADA ASIENTOS EN PLACA PERFORADA CAL. 18 ANCHO DE RESPALDO DE 54 CM. FONDO RESPALDO DE 45 CM DISTANCIA ENTRE PATA TRASERA Y DELANTERA DE 59 M CM PROF	3,469.37
061494	SILLON TRIPLE ANODIZADO PARA SALA DE ESPERA REALIZADO EN TUBO DE 2 X 1 CALIBRE 14 ESTRUCTURA CROMADA ASIENTOS EN PLACA PERFORADA CAL. 18 ANCHO DE RESPALDO DE 54 CM. FONDO RESPALDO DE 45 CM DISTANCIA ENTRE PATA TRASERA Y DELANTERA DE 59 M CM PROF	3,469.37

SECTOR PARAESTATAL

061668	SILLON TRIPLE ANODIZADO PARA SALA DE ESPERA REALIZADO EN TUBO DE 2 X 1 CALIBRE 14 ESTRUCTURA CROMADA ASIENTOS EN PLACA PERFORADA CAL. 18 ANCHO DE RESPALDO DE 54 CM. FONDO RESPALDO DE 45 CM DISTANCIA ENTRE PATA TRASERA Y DELANTERA DE 59 M CM PROF	3,469.37
074373	EQUIPO MULTIFUNCIONAL (IMPRIME, FAXEA, ESCANEA Y FOTOCOPIA) (EQUIPO DE COMPUTACION), MARCA HP, MODELO: M127FN	4,089.76
065487	SALA DE ESPERA PUFF 5 PLAZAS TAPIZ VINIL	4,022.98
065488	SALA DE ESPERA PUFF 5 PLAZAS TAPIZ VINIL	4,022.98
065492	CONJUNTO OPERATIVO VOLT 160x142x75 CM.	4,022.98
065493	CONJUNTO OPERATIVO VOLT 160x142x75 CM.	4,022.98
066379	BOCINA BAFLE AMPLIFICADA DE 15" INCLUYE PAR DE MICROFONOS Y CONTROL REMOTO. VOLTAJE DE ENTRADA: 115/230 VCA 50/60Hz/12 VCC 4A. CONSUMO DE POTENCIA: 280W RMS. POTENCIA MAXIMA: 1400W PMPO IMPEDANCIA: 80	4,022.98
066380	BOCINA BAFLE AMPLIFICADA DE 15" INCLUYE PAR DE MICROFONOS Y CONTROL REMOTO. VOLTAJE DE ENTRADA: 115/230 VCA 50/60Hz/12 VCC 4A. CONSUMO DE POTENCIA: 280W RMS. POTENCIA MAXIMA: 1400W PMPO IMPEDANCIA: 80	4,022.98
066381	BOCINA BAFLE AMPLIFICADA DE 15" INCLUYE PAR DE MICROFONOS Y CONTROL REMOTO. VOLTAJE DE ENTRADA: 115/230 VCA 50/60Hz/12 VCC 4A. CONSUMO DE POTENCIA: 280W RMS. POTENCIA MAXIMA: 1400W PMPO IMPEDANCIA: 80	4,022.98
066382	BOCINA BAFLE AMPLIFICADA DE 15" INCLUYE PAR DE MICROFONOS Y CONTROL REMOTO. VOLTAJE DE ENTRADA: 115/230 VCA 50/60Hz/12 VCC 4A. CONSUMO DE POTENCIA: 280W RMS. POTENCIA MAXIMA: 1400W PMPO IMPEDANCIA: 80	4,022.98
066383	BOCINA BAFLE AMPLIFICADA DE 15" INCLUYE PAR DE MICROFONOS Y CONTROL REMOTO. VOLTAJE DE ENTRADA: 115/230 VCA 50/60Hz/12 VCC 4A. CONSUMO DE POTENCIA: 280W RMS. POTENCIA MAXIMA: 1400W PMPO IMPEDANCIA: 80	4,022.98
066384	BOCINA BAFLE AMPLIFICADA DE 15" INCLUYE PAR DE MICROFONOS Y CONTROL REMOTO. VOLTAJE DE ENTRADA: 115/230 VCA 50/60Hz/12 VCC 4A. CONSUMO DE POTENCIA: 280W RMS. POTENCIA MAXIMA: 1400W PMPO IMPEDANCIA: 80	4,022.98
073439	IMPRESORA (MULTIFUNCIONAL EPSON L220 ECOTANK A COLOR)	3,771.54
073476	ESCRITORIO PARA EQUIPAR LOS SERVICIOS AMIGABLES A ACREDITAR EN 2016.	4,166.66
073478	ESTUDIO COUCH (SILLONES O JUEGO DE SALA, MODERNA PARA LA SALA DE ESPERA O TRABAJO EN LOS SERVICIOS AMIGABLES A ACREDITAR	4,166.66
000001	MESA DE TRABAJO MOVIL EN ACERO INOXIDABLE DIM. 120X70 CMS.	3,733.75
025268	MESA DE TRABAJO SUPERFICIE EN ACERO INOXIDABLE CON TARJA CENTRAL DIM. 180X60X90 CMS.	3,733.75
028918	MESA DE TRABAJO SUPERFICIE EN ACERO INOXIDABLE CON TARJA CENTRAL DIM. 180X60X90 CMS.	3,733.75
028928	MESA DE TRABAJO SUPERFICIE EN ACERO INOXIDABLE CON TARJA CENTRAL DIM. 180X60X90 CMS.	3,733.75
028929	MESA DE TRABAJO SUPERFICIE EN ACERO INOXIDABLE CON TARJA CENTRAL DIM. 180X60X90 CMS.	3,733.75

028931	MESA DE TRABAJO SUPERFICIE EN ACERO INOXIDABLE CON TARJA CENTRAL DIM. 180X60X90 CMS.	3,733.75
028938	MESA DE TRABAJO SUPERFICIE EN ACERO INOXIDABLE CON TARJA CENTRAL DIM. 180X60X90 CMS.	3,733.75
028940	MESA DE TRABAJO SUPERFICIE EN ACERO INOXIDABLE CON TARJA CENTRAL DIM. 180X60X90 CMS.	3,733.75
064813	CREDENZA DE MADERA, DIMENSIONES: 45 CM DE FONDO x 180 CM DE LARGO x 75 CM DE ALTURA, CUBIERTA Y CUERPO EN BASTIDOR DE MADERA CONTRACHAPADA DE PINO DE PRIMERA O AGLOMERADO DE MADERA DFE 38 MM. DE ESPES	4,023.75
055607	CARRO PARA CURACIONES DIMENSIONES 0.80X0.50X1.05 M DE ALTURA ARILLO GIRATORIO PORTA-CUBETA Y PORTA-BANDEJA DE PLACA DE ACERO CAL 10 DE 25.4 MM DE ANCHO ACABADO CROMADO CUBETA DE LAMINA DE ACERO INOX. CAL. 18 ACABADO PULIDO. ENTREPAÑO DE LAM. DE AC	3,654.00
055608	CARRO PARA CURACIONES DIMENSIONES 0.80X0.50X1.05 M DE ALTURA ARILLO GIRATORIO PORTA-CUBETA Y POSTA-BANDEJA DE PLACA DE ACERO CAL. 10 DE 25.4 MM DE ANCHO ACABADO CROMADO. CUBIERTA DE LAMINA DE ACERO INOX. CAL. 18 ACABADO PULIDO. ENTREPAÑO DE LAMINA	3,654.00
055609	CARRO PARA CURACIONES DIMENSIONES 0.80X0.50X1.05 M DE ALTURA ARILLO GIRATORIO PORTA-CUBETA Y POSTA-BANDEJA DE PLACA DE ACERO CAL. 10 DE 25.4 MM DE ANCHO ACABADO CROMADO. CUBIERTA DE LAMINA DE ACERO INOX. CAL. 18 ACABADO PULIDO. ENTREPAÑO DE LAMINA	3,654.00
055610	CARRO PARA CURACIONES DIMENSIONES 0.80X0.50X1.05 M DE ALTURA ARILLO GIRATORIO PORTA-CUBETA Y POSTA-BANDEJA DE PLACA DE ACERO CAL. 10 DE 25.4 MM DE ANCHO ACABADO CROMADO. CUBIERTA DE LAMINA DE ACERO INOX. CAL. 18 ACABADO PULIDO. ENTREPAÑO DE LAMINA	3,654.00
055612	CARRO PARA CURACIONES DIMENSIONES 0.80X0.50X1.05 M DE ALTURA ARILLO GIRATORIO PORTA-CUBETA Y POSTA-BANDEJA DE PLACA DE ACERO CAL. 10 DE 25.4 MM DE ANCHO ACABADO CROMADO. CUBIERTA DE LAMINA DE ACERO INOX. CAL. 18 ACABADO PULIDO. ENTREPAÑO DE LAMINA	3,654.00
055613	CARRO PARA CURACIONES DIMENSIONES 0.80X0.50X1.05 M DE ALTURA ARILLO GIRATORIO PORTA-CUBETA Y POSTA-BANDEJA DE PLACA DE ACERO CAL. 10 DE 25.4 MM DE ANCHO ACABADO CROMADO. CUBIERTA DE LAMINA DE ACERO INOX. CAL. 18 ACABADO PULIDO. ENTREPAÑO DE LAMINA	3,654.00
055614	CARRO PARA CURACIONES DIMENSIONES 0.80X0.50X1.05 M DE ALTURA ARILLO GIRATORIO PORTA-CUBETA Y POSTA-BANDEJA DE PLACA DE ACERO CAL. 10 DE 25.4 MM DE ANCHO ACABADO CROMADO. CUBIERTA DE LAMINA DE ACERO INOX. CAL. 18 ACABADO PULIDO. ENTREPAÑO DE LAMINA	3,654.00
067964	ESTADIMETRO PORTATIL DESARMABLE MARCA SECA	4,190.44
067965	ESTADIMETRO PORTATIL DESARMABLE MARCA SECA	4,190.44
067966	ESTADIMETRO PORTATIL DESARMABLE MARCA SECA	4,190.44
067967	ESTADIMETRO PORTATIL DESARMABLE MARCA SECA	4,190.44
067968	ESTADIMETRO PORTATIL DESARMABLE MARCA SECA	4,190.44
067969	ESTADIMETRO PORTATIL DESARMABLE MARCA SECA	4,190.44
067970	ESTADIMETRO PORTATIL DESARMABLE MARCA SECA	4,190.44
067971	ESTADIMETRO PORTATIL DESARMABLE MARCA SECA	4,190.44

SECTOR PARAESTATAL

067972	ESTADIMETRO PORTATIL DESARMABLE MARCA SECA	4,190.44
067973	ESTADIMETRO PORTATIL DESARMABLE MARCA SECA	4,190.44
067974	ESTADIMETRO PORTATIL DESARMABLE MARCA SECA	4,190.44
067975	ESTADIMETRO PORTATIL DESARMABLE MARCA SECA	4,190.44
067976	ESTADIMETRO PORTATIL DESARMABLE MARCA SECA	4,190.44
067977	ESTADIMETRO PORTATIL DESARMABLE MARCA SECA	4,190.44
054732	SILLON TRIPLE ANODIZADO PARA SALA DE ESPERA, REALIZADO EN TUBO DE 2"x1" CAL. 14 ESTRUCTURA CROMADA, ASIENTOS EN PLACA PERFORADA CAL. 18, ANCHO DE RESPALDO DE 54 CM, FONDO RESPALDO DE 45 CM, DISTANCIA ENTRE PATA TRASERA Y DELANTERA DE 59 CM, PROFUNDID	3,907.74
054733	SILLON TRIPLE ANODIZADO PARA SALA DE ESPERA, REALIZADO EN TUBO DE 2"x1" CAL. 14 ESTRUCTURA CROMADA, ASIENTOS EN PLACA PERFORADA CAL. 18, ANCHO DE RESPALDO DE 54 CM, FONDO RESPALDO DE 45 CM, DISTANCIA ENTRE PATA TRASERA Y DELANTERA DE 59 CM, PROFUNDID	3,907.74
054736	SILLON TRIPLE ANODIZADO PARA SALA DE ESPERA, REALIZADO EN TUBO DE 2"x1" CAL. 14 ESTRUCTURA CROMADA, ASIENTOS EN PLACA PERFORADA CAL. 18, ANCHO DE RESPALDO DE 54 CM, FONDO RESPALDO DE 45 CM, DISTANCIA ENTRE PATA TRASERA Y DELANTERA DE 59 CM, PROFUNDID	3,907.74
054737	SILLON TRIPLE ANODIZADO PARA SALA DE ESPERA, REALIZADO EN TUBO DE 2"x1" CAL. 14 ESTRUCTURA CROMADA, ASIENTOS EN PLACA PERFORADA CAL. 18, ANCHO DE RESPALDO DE 54 CM, FONDO RESPALDO DE 45 CM, DISTANCIA ENTRE PATA TRASERA Y DELANTERA DE 59 CM, PROFUNDID	3,907.74
054738	SILLON TRIPLE ANODIZADO PARA SALA DE ESPERA, REALIZADO EN TUBO DE 2"x1" CAL. 14 ESTRUCTURA CROMADA, ASIENTOS EN PLACA PERFORADA CAL. 18, ANCHO DE RESPALDO DE 54 CM, FONDO RESPALDO DE 45 CM, DISTANCIA ENTRE PATA TRASERA Y DELANTERA DE 59 CM, PROFUNDID	3,907.74
054899	SILLON TRIPLE ANODIZADO PARA SALA DE ESPERA, REALIZADO EN TUBO DE 2"x1" CAL. 14 ESTRUCTURA CROMADA, ASIENTOS EN PLACA REFORZADA CAL. 18, ANCHO DE RESPALDO DE 54 CM. FONDO RESPALDO DE 45 CM, DISTANCIA ENTRE PATA TRASERA Y DELANTERA 59 CM, PROFUNDIDAD	3,907.74
054902	SILLON TRIPLE ANODIZADO PARA SALA DE ESPERA, REALIZADO EN TUBO DE 2"x1" CAL. 14 ESTRUCTURA CROMADA, ASIENTOS EN PLACA REFORZADA CAL. 18, ANCHO DE RESPALDO DE 54 CM. FONDO RESPALDO DE 45 CM, DISTANCIA ENTRE PATA TRASERA Y DELANTERA 59 CM, PROFUNDIDAD	3,907.74
054905	SILLON TRIPLE ANODIZADO PARA SALA DE ESPERA, REALIZADO EN TUBO DE 2"x1" CAL. 14 ESTRUCTURA CROMADA, ASIENTOS EN PLACA REFORZADA CAL. 18, ANCHO DE RESPALDO DE 54 CM. FONDO RESPALDO DE 45 CM, DISTANCIA ENTRE PATA TRASERA Y DELANTERA 59 CM, PROFUNDIDAD	3,907.74
054913	SILLON TRIPLE ANODIZADO PARA SALA DE ESPERA, REALIZADO EN TUBO DE 2"x1" CAL. 14 ESTRUCTURA CROMADA, ASIENTOS EN PLACA REFORZADA CAL. 18, ANCHO DE RESPALDO DE 54 CM. FONDO RESPALDO DE 45 CM, DISTANCIA ENTRE PATA TRASERA Y DELANTERA 59 CM, PROFUNDIDAD	3,907.74
054918	SILLON TRIPLE ANODIZADO PARA SALA DE ESPERA, REALIZADO EN TUBO DE 2"x1" CAL. 14 ESTRUCTURA CROMADA, ASIENTOS EN PLACA REFORZADA CAL. 18, ANCHO DE RESPALDO DE 54 CM. FONDO RESPALDO DE 45 CM, DISTANCIA ENTRE PATA TRASERA Y DELANTERA 59 CM, PROFUNDIDAD	3,907.74

054920	SILLON TRIPLE ANODIZADO PARA SALA DE ESPERA, REALIZADO EN TUBO DE 2"x1" CAL. 14 ESTRUCTURA CROMADA, ASIENTOS EN PLACA REFORZADA CAL. 18, ANCHO DE RESPALDO DE 54 CM. FONDO RESPALDO DE 45 CM, DISTANCIA ENTRE PATA TRASERA Y DELANTERA 59 CM, PROFUNDIDAD	3,907.74
073470	SILLON TRIPLE ANODIZADO PARA SALA DE ESPERA, REALIZADO EN TUBO DE 2"x1" CAL. 14 ESTRUCTURA CROMADA, ASIENTOS EN PLACA REFORZADA CAL. 18, ANCHO DE RESPALDO DE 54 CM. FONDO RESPALDO DE 45 CM, DISTANCIA ENTRE PATA TRASERA Y DELANTERA 59 CM, PROFUNDIDAD	3,907.74
073471	SILLON TRIPLE ANODIZADO PARA SALA DE ESPERA, REALIZADO EN TUBO DE 2"x1" CAL. 14 ESTRUCTURA CROMADA, ASIENTOS EN PLACA REFORZADA CAL. 18, ANCHO DE RESPALDO DE 54 CM. FONDO RESPALDO DE 45 CM, DISTANCIA ENTRE PATA TRASERA Y DELANTERA 59 CM, PROFUNDIDAD	3,907.74
073472	SILLON TRIPLE ANODIZADO PARA SALA DE ESPERA, REALIZADO EN TUBO DE 2"x1" CAL. 14 ESTRUCTURA CROMADA, ASIENTOS EN PLACA REFORZADA CAL. 18, ANCHO DE RESPALDO DE 54 CM. FONDO RESPALDO DE 45 CM, DISTANCIA ENTRE PATA TRASERA Y DELANTERA 59 CM, PROFUNDIDAD	3,907.74
073473	SILLON TRIPLE ANODIZADO PARA SALA DE ESPERA, REALIZADO EN TUBO DE 2"x1" CAL. 14 ESTRUCTURA CROMADA, ASIENTOS EN PLACA REFORZADA CAL. 18, ANCHO DE RESPALDO DE 54 CM. FONDO RESPALDO DE 45 CM, DISTANCIA ENTRE PATA TRASERA Y DELANTERA 59 CM, PROFUNDIDAD	3,907.74
073474	SILLON TRIPLE ANODIZADO PARA SALA DE ESPERA, REALIZADO EN TUBO DE 2"x1" CAL. 14 ESTRUCTURA CROMADA, ASIENTOS EN PLACA REFORZADA CAL. 18, ANCHO DE RESPALDO DE 54 CM. FONDO RESPALDO DE 45 CM, DISTANCIA ENTRE PATA TRASERA Y DELANTERA 59 CM, PROFUNDIDAD	3,907.74
073475	SILLON TRIPLE ANODIZADO PARA SALA DE ESPERA, REALIZADO EN TUBO DE 2"x1" CAL. 14 ESTRUCTURA CROMADA, ASIENTOS EN PLACA REFORZADA CAL. 18, ANCHO DE RESPALDO DE 54 CM. FONDO RESPALDO DE 45 CM, DISTANCIA ENTRE PATA TRASERA Y DELANTERA 59 CM, PROFUNDIDAD	3,907.74
060571	MESA MAYO PORTA INSTRUMENTAL DE ACERO INOXIDABLE	3,637.50
060572	MESA MAYO PORTA INSTRUMENTAL DE ACERO INOXIDABLE	3,637.50
060573	MESA MAYO PORTA INSTRUMENTAL DE ACERO INOXIDABLE	3,637.50
063044	MONITOR DOPPLER FETAL PORTATIL (BATERIA DE REPUESTO)	3,975.00
063045	MONITOR DOPPLER FETAL PORTATIL (BATERIA DE REPUESTO)	3,975.00
063046	MONITOR DOPPLER FETAL PORTATIL (BATERIA DE REPUESTO)	3,975.00
063047	MONITOR DOPPLER FETAL PORTATIL (BATERIA DE REPUESTO)	3,975.00
063048	MONITOR DOPPLER FETAL PORTATIL (BATERIA DE REPUESTO)	3,975.00
063049	MONITOR DOPPLER FETAL PORTATIL (BATERIA DE REPUESTO)	3,975.00
063050	MONITOR DOPPLER FETAL PORTATIL (BATERIA DE REPUESTO)	3,975.00
063051	MONITOR DOPPLER FETAL PORTATIL (BATERIA DE REPUESTO)	3,975.00
063052	MONITOR DOPPLER FETAL PORTATIL (BATERIA DE REPUESTO)	3,975.00
063053	MONITOR DOPPLER FETAL PORTATIL (BATERIA DE REPUESTO)	3,975.00
063054	MONITOR DOPPLER FETAL PORTATIL (BATERIA DE REPUESTO)	3,975.00

SECTOR PARAESTATAL

063055	MONITOR DOPPLER FETAL PORTATIL (BATERIA DE REPUESTO)	3,975.00
063056	MONITOR DOPPLER FETAL PORTATIL (BATERIA DE REPUESTO)	3,975.00
063057	MONITOR DOPPLER FETAL PORTATIL (BATERIA DE REPUESTO)	3,975.00
063072	MONITOR DOPPLER FETAL PORTATIL (BATERIA DE REPUESTO)	3,975.00
063073	MONITOR DOPPLER FETAL PORTATIL (BATERIA DE REPUESTO)	3,975.00
063074	MONITOR DOPPLER FETAL PORTATIL (BATERIA DE REPUESTO)	3,975.00
063075	MONITOR DOPPLER FETAL PORTATIL (BATERIA DE REPUESTO)	3,975.00
064824	MESA ALTA DE 90 CM, CUBIERTA DE ACERO INOX. CUBIERTA LISA DE ACERO INOX. TIPO AISI 304, ACABADO PULIDO, ESTRUCTURA DE TUBO DE ACERO CAL. 18, LAMINA DE ACERO CAL. 20, REGATON DE ALUMINIO.	4,162.50
064904	REFRIGERADOR DE 7 PIES DESHIELO AUTOMATICO PARRILLAS DE CRISTAL TEMPLADO.	4,162.50
054577	MUEBLE DE DISEÑO ESPECIAL MEDIDAS DE 1.60 Y DE 1.90x0.45x0.75 CM DE ALTURA. ELABORADO A BASE DE MADERA DE PINO DE PRIMERA COLOR CHOCOLATE CON CAJONERA A EXTREMO DERECHO, DOS CAJONES Y UNO DE ARCHIVERO. CON CHAPA AL COSTADO INTERIOR, JALADERAS INTEGRA	3,900.68
060495	SILLON CONFORTABLE 3 LUGARES ASIENTO ENRESORTADO CON TEMPLADOR SOBRE BASTIDOR EN MADERA DE PINO. COJIN Y RESPALDO DE ESPUMA PLASTICO FLEXIBLE DE 24KG/M3 DE DENSIDAD ACABADO CON TAPIZ DE TELA COLOR CAFE OSCURO. MADERA DE ENCINO DE BARNIZ NATURAL AL	3,780.18
060496	SILLON CONFORTABLE 3 LUGARES ASIENTO ENRESORTADO CON TEMPLADOR SOBRE BASTIDOR EN MADERA DE PINO. COJIN Y RESPALDO DE ESPUMA PLASTICO FLEXIBLE DE 24KG/M3 DE DENSIDAD ACABADO CON TAPIZ DE TELA COLOR CAFE OSCURO. MADERA DE ENCINO DE BARNIZ NATURAL AL	3,780.18
060517	SILLON CONFORTABLE 3 LUGARES ASIENTO ENRESORTADO CON TEMPLADOR SOBRE BASTIDOR EN MADERA DE PINO. COJIN Y RESPALDO DE ESPUMA PLASTICO FLEXIBLE DE 24KG/M3 DE DENSIDAD ACABADO CON TAPIZ DE TELA COLOR CAFE OSCURO. MADERA DE ENCINO DE BARNIZ NATURAL AL	3,780.18
060518	SILLON CONFORTABLE 3 LUGARES ASIENTO ENRESORTADO CON TEMPLADOR SOBRE BASTIDOR EN MADERA DE PINO. COJIN Y RESPALDO DE ESPUMA PLASTICO FLEXIBLE DE 24KG/M3 DE DENSIDAD ACABADO CON TAPIZ DE TELA COLOR CAFE OSCURO. MADERA DE ENCINO DE BARNIZ NATURAL AL	3,780.18
062634	SILLON CONFORTABLE 3 LUGARES ASIENTO ENRESORTADO CON TEMPLADOR SOBRE BASTIDOR EN MADERA DE PINO COJIN Y RESPALDO DE ESPUMA PLASTICO FLEXIBLE DE 24 KG/ M3 DE DENSIDAD ACABADO CON TAPIZ DE TELA COLOR CAF? OSCURO	3,703.78
062639	SILLON CONFORTABLE 3 LUGARES ASIENTO ENRESORTADO CON TEMPLADOR SOBRE BASTIDOR EN MADERA DE PINO COJIN Y RESPALDO DE ESPUMA PLASTICO FLEXIBLE DE 24 KG/ M3 DE DENSIDAD ACABADO CON TAPIZ DE TELA COLOR CAF? OSCURO	3,703.78
062640	SILLON CONFORTABLE 3 LUGARES ASIENTO ENRESORTADO CON TEMPLADOR SOBRE BASTIDOR EN MADERA DE PINO COJIN Y RESPALDO DE ESPUMA PLASTICO FLEXIBLE DE 24 KG/ M3 DE DENSIDAD ACABADO CON TAPIZ DE TELA COLOR CAF? OSCURO	3,703.78
056820	DOPPLER ULTRASONICO DE BOLSILLO MARCA: ADVANCED MODELO: PS1000	3,947.12
056821	DOPPLER ULTRASONICO DE BOLSILLO MARCA: ADVANCED MODELO: PS1000	3,947.12

056822	DOPPLER ULTRASONICO DE BOLSILLO MARCA: ADVANCED MODELO: PS1000	3,947.12
056823	DOPPLER ULTRASONICO DE BOLSILLO MARCA: ADVANCED MODELO: PS1000	3,947.12
056824	DOPPLER ULTRASONICO DE BOLSILLO MARCA: ADVANCED MODELO: PS1000	3,947.12
056825	DOPPLER ULTRASONICO DE BOLSILLO MARCA: ADVANCED MODELO: PS1000	3,947.12
056826	DOPPLER ULTRASONICO DE BOLSILLO MARCA: ADVANCED MODELO: PS1000	3,947.12
056827	DOPPLER ULTRASONICO DE BOLSILLO MARCA: ADVANCED MODELO: PS1000	3,947.12
056828	DOPPLER ULTRASONICO DE BOLSILLO MARCA: ADVANCED MODELO: PS1000	3,947.12
056829	DOPPLER ULTRASONICO DE BOLSILLO MARCA: ADVANCED MODELO: PS1000	3,947.12
056830	DOPPLER ULTRASONICO DE BOLSILLO MARCA: ADVANCED MODELO: PS1000	3,947.12
056831	DOPPLER ULTRASONICO DE BOLSILLO MARCA: ADVANCED MODELO: PS1000	3,947.12
056833	DOPPLER ULTRASONICO DE BOLSILLO MARCA: ADVANCED MODELO: PS1000	3,947.12
056834	DOPPLER ULTRASONICO DE BOLSILLO MARCA: ADVANCED MODELO: PS1000	3,947.12
056836	DOPPLER ULTRASONICO DE BOLSILLO MARCA: ADVANCED MODELO: PS1000	3,947.12
056840	DOPPLER ULTRASONICO DE BOLSILLO MARCA: ADVANCED MODELO: PS1000	3,947.12
056841	DOPPLER ULTRASONICO DE BOLSILLO MARCA: ADVANCED MODELO: PS1000	3,947.12
056842	DOPPLER ULTRASONICO DE BOLSILLO MARCA: ADVANCED MODELO: PS1000	3,947.12
056843	DOPPLER ULTRASONICO DE BOLSILLO MARCA: ADVANCED MODELO: PS1000	3,947.12
056844	DOPPLER ULTRASONICO DE BOLSILLO MARCA: ADVANCED MODELO: PS1000	3,947.12
056845	DOPPLER ULTRASONICO DE BOLSILLO MARCA: ADVANCED MODELO: PS1000	3,947.12
056846	DOPPLER ULTRASONICO DE BOLSILLO MARCA: ADVANCED MODELO: PS1000	3,947.12
056847	DOPPLER ULTRASONICO DE BOLSILLO MARCA: ADVANCED MODELO: PS1000	3,947.12
056848	DOPPLER ULTRASONICO DE BOLSILLO MARCA: ADVANCED MODELO: PS1000	3,947.12
056849	DOPPLER ULTRASONICO DE BOLSILLO MARCA: ADVANCED MODELO: PS1000	3,947.12
056850	DOPPLER ULTRASONICO DE BOLSILLO MARCA: ADVANCED MODELO: PS1000	3,947.12
056851	DOPPLER ULTRASONICO DE BOLSILLO MARCA: ADVANCED MODELO: PS1000	3,947.12
056852	DOPPLER ULTRASONICO DE BOLSILLO MARCA: ADVANCED MODELO: PS1000	3,947.12
056853	DOPPLER ULTRASONICO DE BOLSILLO MARCA: ADVANCED MODELO: PS1000	3,947.12
056854	DOPPLER ULTRASONICO DE BOLSILLO MARCA: ADVANCED MODELO: PS1000	3,947.12
056855	DOPPLER ULTRASONICO DE BOLSILLO MARCA: ADVANCED MODELO: PS1000	3,947.12
056856	DOPPLER ULTRASONICO DE BOLSILLO MARCA: ADVANCED MODELO: PS1000	3,947.12
056857	DOPPLER ULTRASONICO DE BOLSILLO MARCA: ADVANCED MODELO: PS1000	3,947.12

SECTOR PARAESTATAL

056858	DOPPLER ULTRASONICO DE BOLSILLO MARCA: ADVANCED MODELO: PS1000	3,947.12
056859	DOPPLER ULTRASONICO DE BOLSILLO MARCA: ADVANCED MODELO: PS1000	3,947.12
073127	ESCRITORIO EJECUTIVO CAPUCCINO SKU: 64073	4,407.40
073128	ESCRITORIO EJECUTIVO CAPUCCINO SKU: 64073	4,407.40
055999	SILLA PARA TOMA DE MUESTRAS Y/O TOMA DE PRESION SANGUINEA ACOJINADA FORRADA EN TELA ESTRUCTURA CON BRAZOS Y PATAS DE UNA SOLA PIEZA FABRICADO EN TUBO OVALADO CAL. 16 REGATONES DE PLASTICO PORTABRAZO INTERCAMBIABLE IZQUIERDO Y DERECHO DE ALTURA	3,847.36
056000	SILLA PARA TOMA DE MUESTRAS Y/O TOMA DE PRESION SANGUINEA ACOJINADA FORRADA EN TELA ESTRUCTURA CON BRAZOS Y PATAS DE UNA SOLA PIEZA FABRICADO EN TUBO OVALADO CAL. 16 REGATONES DE PLASTICO PORTABRAZO INTERCAMBIABLE IZQUIERDO Y DERECHO DE ALTURA	3,847.36
056045	SILLA PARA TOMA DE MUESTRAS Y/O TOMA DE PRESION SANGUINEA ACOJINADA FORRADA EN TELA ESTRUCTURA CON BRAZOS Y PATAS DE UNA SOLA PIEZA FABRICADO EN TUBO OVALADO CAL. 16 REGATONES DE PLASTICO PORTABRAZO INTERCAMBIABLE IZQUIERDO Y DERECHO DE ALTURA	3,847.36
001106	ESTUCHE DE DIAGNOSTICO OTOSCOPIO CON FIBRA OP	3,977.68
001107	ESTUCHE DE DIAGNOSTICO OTOSCOPIO CON FIBRA OP	3,977.68
001108	ESTUCHE DE DIAGNOSTICO OTOSCOPIO CON FIBRA OP	3,977.68
001109	ESTUCHE DE DIAGNOSTICO OTOSCOPIO CON FIBRA OP	3,977.68
001110	ESTUCHE DE DIAGNOSTICO OTOSCOPIO CON FIBRA OP	3,977.68
001111	ESTUCHE DE DIAGNOSTICO OTOSCOPIO CON FIBRA OP	3,977.68
001112	ESTUCHE DE DIAGNOSTICO OTOSCOPIO CON FIBRA OP	3,977.68
001113	ESTUCHE DE DIAGNOSTICO OTOSCOPIO CON FIBRA OP	3,977.68
001114	ESTUCHE DE DIAGNOSTICO OTOSCOPIO CON FIBRA OP	3,977.68
001116	ESTUCHE DE DIAGNOSTICO OTOSCOPIO CON FIBRA OP	3,977.68
001117	ESTUCHE DE DIAGNOSTICO OTOSCOPIO CON FIBRA OP	3,977.68
061989	REFIRGERADOR CON CAPACIDAD DE 8 PIES CUBICOS DESHIELO AUTOMATICO DOS PARRILLAS DE ALAMBRON CON SEIS NIVELES DE ENFRIADOR Y UNA PARIILLA DE ALAMBRON CON DOS NIVELES EN CONGELADOR LUZ INTERIOR SISTEMA DE ENFRIAMIENTO TURBO FLOW QUE MEJORA LA CIRCUL	3,863.75
061993	REFIRGERADOR CON CAPACIDAD DE 8 PIES CUBICOS DESHIELO AUTOMATICO DOS PARRILLAS DE ALAMBRON CON SEIS NIVELES DE ENFRIADOR Y UNA PARIILLA DE ALAMBRON CON DOS NIVELES EN CONGELADOR LUZ INTERIOR SISTEMA DE ENFRIAMIENTO TURBO FLOW QUE MEJORA LA CIRCUL	3,863.75
061995	REFIRGERADOR CON CAPACIDAD DE 8 PIES CUBICOS DESHIELO AUTOMATICO DOS PARRILLAS DE ALAMBRON CON SEIS NIVELES DE ENFRIADOR Y UNA PARIILLA DE ALAMBRON CON DOS NIVELES EN CONGELADOR LUZ INTERIOR SISTEMA DE ENFRIAMIENTO TURBO FLOW QUE MEJORA LA CIRCUL	3,863.75

061997	REFIRGERADOR CON CAPACIDAD DE 8 PIES CUBICOS DESHIELO AUTOMATICO DOS PARRILLAS DE ALAMBRON CON SEIS NIVELES DE ENFRIADOR Y UNA PARIILLA DE ALAMBRON CON DOS NIVELES EN CONGELADOR LUZ INTERIOR SISTEMA DE ENFRIAMIENTO TURBO FLOW QUE MEJORA LA CIRCUL	3,863.75
061998	REFIRGERADOR CON CAPACIDAD DE 8 PIES CUBICOS DESHIELO AUTOMATICO DOS PARRILLAS DE ALAMBRON CON SEIS NIVELES DE ENFRIADOR Y UNA PARIILLA DE ALAMBRON CON DOS NIVELES EN CONGELADOR LUZ INTERIOR SISTEMA DE ENFRIAMIENTO TURBO FLOW QUE MEJORA LA CIRCUL	3,863.75
055001	TV LED 32 PULGADAS SALIDA DE SONIDO 10 W X 2 (RMS) DOLBY DIGITAL PLUS/ DOLBY PULSE DTS TRUSURROUND DTS PREMIUM SOUND DTS PREMIUM SOUND DOWN FIRING + FULL RANGE NIVELADOR AUTOMATICO DE VOLUMEN DISPONIBLE CONECTIVIDAD 2 HDMI 1 USB ENTRADA DE COMPONENTE (Y/PB/P	3,865.68
055002	TV LED 32 PULGADAS SALIDA DE SONIDO 10 W X 2 (RMS) DOLBY DIGITAL PLUS/ DOLBY PULSE DTS TRUSURROUND DTS PREMIUM SOUND DTS PREMIUM SOUND DOWN FIRING + FULL RANGE NIVELADOR AUTOMATICO DE VOLUMEN DISPONIBLE CONECTIVIDAD 2 HDMI 1 USB ENTRADA DE COMPONENTE (Y/PB/P	3,865.68
062987	TV LED 32 PULGADAS SALIDA DE SONIDO 10 W X 2 (RMS) DOLBY DIGITAL PLUS/ DOLBY PULSE DTS TRUSURROUND DTS PREMIUM SOUND DTS PREMIUM SOUND DOWN FIRING + FULL RANGE NIVELADOR AUTOMATICO DE VOLUMEN DISPONIBLE CONECTIVIDAD 2 HDMI 1 USB ENTRADA DE COMPONENTE (Y/PB/P	3,865.68
062988	TV LED 32 PULGADAS SALIDA DE SONIDO 10 W X 2 (RMS) DOLBY DIGITAL PLUS/ DOLBY PULSE DTS TRUSURROUND DTS PREMIUM SOUND DTS PREMIUM SOUND DOWN FIRING + FULL RANGE NIVELADOR AUTOMATICO DE VOLUMEN DISPONIBLE CONECTIVIDAD 2 HDMI 1 USB ENTRADA DE COMPONENTE (Y/PB/P	3,865.68
062989	TV LED 32 PULGADAS SALIDA DE SONIDO 10 W X 2 (RMS) DOLBY DIGITAL PLUS/ DOLBY PULSE DTS TRUSURROUND DTS PREMIUM SOUND DTS PREMIUM SOUND DOWN FIRING + FULL RANGE NIVELADOR AUTOMATICO DE VOLUMEN DISPONIBLE CONECTIVIDAD 2 HDMI 1 USB ENTRADA DE COMPONENTE (Y/PB/P	3,865.68
062990	TV LED 32 PULGADAS SALIDA DE SONIDO 10 W X 2 (RMS) DOLBY DIGITAL PLUS/ DOLBY PULSE DTS TRUSURROUND DTS PREMIUM SOUND DTS PREMIUM SOUND DOWN FIRING + FULL RANGE NIVELADOR AUTOMATICO DE VOLUMEN DISPONIBLE CONECTIVIDAD 2 HDMI 1 USB ENTRADA DE COMPONENTE (Y/PB/P	3,865.68
062991	TV LED 32 PULGADAS SALIDA DE SONIDO 10 W X 2 (RMS) DOLBY DIGITAL PLUS/ DOLBY PULSE DTS TRUSURROUND DTS PREMIUM SOUND DTS PREMIUM SOUND DOWN FIRING + FULL RANGE NIVELADOR AUTOMATICO DE VOLUMEN DISPONIBLE CONECTIVIDAD 2 HDMI 1 USB ENTRADA DE COMPONENTE (Y/PB/P	3,865.68
062992	TV LED 32 PULGADAS SALIDA DE SONIDO 10 W X 2 (RMS) DOLBY DIGITAL PLUS/ DOLBY PULSE DTS TRUSURROUND DTS PREMIUM SOUND DTS PREMIUM SOUND DOWN FIRING + FULL RANGE NIVELADOR AUTOMATICO DE VOLUMEN DISPONIBLE CONECTIVIDAD 2 HDMI 1 USB ENTRADA DE COMPONENTE (Y/PB/P	3,865.68
062993	TV LED 32 PULGADAS SALIDA DE SONIDO 10 W X 2 (RMS) DOLBY DIGITAL PLUS/ DOLBY PULSE DTS TRUSURROUND DTS PREMIUM SOUND DTS PREMIUM SOUND DOWN FIRING + FULL RANGE NIVELADOR AUTOMATICO DE VOLUMEN DISPONIBLE CONECTIVIDAD 2 HDMI 1 USB ENTRADA DE COMPONENTE (Y/PB/P	3,865.68
062994	TV LED 32 PULGADAS SALIDA DE SONIDO 10 W X 2 (RMS) DOLBY DIGITAL PLUS/ DOLBY PULSE DTS TRUSURROUND DTS PREMIUM SOUND DTS PREMIUM SOUND DOWN FIRING + FULL RANGE NIVELADOR AUTOMATICO DE VOLUMEN DISPONIBLE CONECTIVIDAD 2 HDMI 1 USB ENTRADA DE COMPONENTE (Y/PB/P	3,865.68

SECTOR PARAESTATAL

062995	TV LED 32 PULGADAS SALIDA DE SONIDO 10 W X 2 (RMS) DOLBY DIGITAL PLUS/ DOLBY PULSE DTS TRUSURROUND DTS PREMIUM SOUND DTS PREMIUM SOUND DOWN FIRING + FULL RANGE NIVELADOR AUTOMATICO DE VOLUMEN DISPONIBLE CONECTIVIDAD 2 HDMI 1 USB ENTRADA DE COMPONENTE (Y/PB/P	3,865.68
062996	TV LED 32 PULGADAS SALIDA DE SONIDO 10 W X 2 (RMS) DOLBY DIGITAL PLUS/ DOLBY PULSE DTS TRUSURROUND DTS PREMIUM SOUND DTS PREMIUM SOUND DOWN FIRING + FULL RANGE NIVELADOR AUTOMATICO DE VOLUMEN DISPONIBLE CONECTIVIDAD 2 HDMI 1 USB ENTRADA DE COMPONENTE (Y/PB/P	3,865.68
062997	TV LED 32 PULGADAS SALIDA DE SONIDO 10 W X 2 (RMS) DOLBY DIGITAL PLUS/ DOLBY PULSE DTS TRUSURROUND DTS PREMIUM SOUND DTS PREMIUM SOUND DOWN FIRING + FULL RANGE NIVELADOR AUTOMATICO DE VOLUMEN DISPONIBLE CONECTIVIDAD 2 HDMI 1 USB ENTRADA DE COMPONENTE (Y/PB/P	3,865.68
062998	TV LED 32 PULGADAS SALIDA DE SONIDO 10 W X 2 (RMS) DOLBY DIGITAL PLUS/ DOLBY PULSE DTS TRUSURROUND DTS PREMIUM SOUND DTS PREMIUM SOUND DOWN FIRING + FULL RANGE NIVELADOR AUTOMATICO DE VOLUMEN DISPONIBLE CONECTIVIDAD 2 HDMI 1 USB ENTRADA DE COMPONENTE (Y/PB/P	3,865.68
062999	TV LED 32 PULGADAS SALIDA DE SONIDO 10 W X 2 (RMS) DOLBY DIGITAL PLUS/ DOLBY PULSE DTS TRUSURROUND DTS PREMIUM SOUND DTS PREMIUM SOUND DOWN FIRING + FULL RANGE NIVELADOR AUTOMATICO DE VOLUMEN DISPONIBLE CONECTIVIDAD 2 HDMI 1 USB ENTRADA DE COMPONENTE (Y/PB/P	3,865.68
063000	TV LED 32 PULGADAS SALIDA DE SONIDO 10 W X 2 (RMS) DOLBY DIGITAL PLUS/ DOLBY PULSE DTS TRUSURROUND DTS PREMIUM SOUND DTS PREMIUM SOUND DOWN FIRING + FULL RANGE NIVELADOR AUTOMATICO DE VOLUMEN DISPONIBLE CONECTIVIDAD 2 HDMI 1 USB ENTRADA DE COMPONENTE (Y/PB/P	3,865.68
001009	ESTUCHE DE DIAGNOSTICO	3,982.65
001010	ESTUCHE DE DIAGNOSTICO	3,982.65
001011	ESTUCHE DE DIAGNOSTICO	3,982.65
001012	ESTUCHE DE DIAGNOSTICO	3,982.65
001013	ESTUCHE DE DIAGNOSTICO	3,982.65
001014	ESTUCHE DE DIAGNOSTICO	3,982.65
001015	ESTUCHE DE DIAGNOSTICO	3,982.65
001016	ESTUCHE DE DIAGNOSTICO	3,982.65
001017	ESTUCHE DE DIAGNOSTICO	3,982.65
001018	ESTUCHE DE DIAGNOSTICO	3,982.65
001019	ESTUCHE DE DIAGNOSTICO	3,982.65
001020	ESTUCHE DE DIAGNOSTICO	3,982.65
001063	ESTUCHE DE DIAGNOSTICO	3,982.65
001066	ESTUCHE DE DIAGNOSTICO	3,982.65
001067	ESTUCHE DE DIAGNOSTICO	3,982.65
001069	ESTUCHE DE DIAGNOSTICO	3,982.65

001075	ESTUCHE DE DIAGNOSTICO	3,982.65
001077	ESTUCHE DE DIAGNOSTICO	3,982.65
001078	ESTUCHE DE DIAGNOSTICO	3,982.65
001082	ESTUCHE DE DIAGNOSTICO	3,982.65
001083	ESTUCHE DE DIAGNOSTICO	3,982.65
001084	ESTUCHE DE DIAGNOSTICO	3,982.65
001085	ESTUCHE DE DIAGNOSTICO	3,982.65
001086	ESTUCHE DE DIAGNOSTICO	3,982.65
001091	ESTUCHE DE DIAGNOSTICO	3,982.65
001098	ESTUCHE DE DIAGNOSTICO	3,982.65
001101	ESTUCHE DE DIAGNOSTICO	3,982.65
055418	MESA PARA TRANSLADO DE MEDICAMENTOS ACERO INOXIDABLE O BASE POLIURETANO PARA ODENAS Y TRANSPORTAR MEDICAMENTOS MEDIDAS 650 X 420 X 1020 MM CON BOTES A LOS LADOS PARA DESECHOS	3,798.80
061596	AMALGAMADOR PORTATIL AUTOMATICO- TEMPORARIZADOR ELECTRONICO LLAVE REVERSORA DE VOLTAJE (110/120V) EXCLUSIVO DOSIFICADOR AUTOAJUSTABLE BASE EN DURO ALUMINIO GARANTIZADO UNA PERFECTA ESTABILIDAD SILENCIOSO Y DE FACIL LIMPIEZA TIEMPO 0 A 60 SEGUNDOS	3,885.39
061599	AMALGAMADOR PORTATIL AUTOMATICO- TEMPORARIZADOR ELECTRONICO LLAVE REVERSORA DE VOLTAJE (110/120V) EXCLUSIVO DOSIFICADOR AUTOAJUSTABLE BASE EN DURO ALUMINIO GARANTIZADO UNA PERFECTA ESTABILIDAD SILENCIOSO Y DE FACIL LIMPIEZA TIEMPO 0 A 60 SEGUNDOS	3,885.39
024903	N/D	2,420.00
056149	SILLON CONFORTABLE 1 LUGAR	4,100.60
056408	CAPACIDAD DE 1.5 TON. CON 9829 HRS. DE TRABAJO	3,164.60
056998	DESBROZADORA A GASOLINA DE 25CC RECTA MANGO TIPO D PARA CORTE DE PASTO, HILO DOBLE MOTOR 25CC, POTENCIA 0.8 HP DIAMETRO DE CORTE 17 PLG (432MM), CORTES DE PASTO, HIERBA Y MALEZA, HILO 2MM. CONSUMO DE GASOLINA 0.48 KG/H PESO 4.6 CICLOS DE TRABAJO 30 M	4,231.60
061294	ESTANTE GUARDA ESTERIL	4,000.72
061295	ESTANTE GUARDA ESTERIL	4,000.72
063521	MESA DE TRABAJO DE ACERO INOX.	4,431.58
063171	CREDENZA DE MADERA DIMENSIONES: 45 CM DE FONDOx180 CM DE LARGOx75 CM DE ALTURA, CUBIERTA Y CUERPO EN BASTIDOR DE MADERA CONTRACHAPADA DE PINO DE PRIMERA O AGLOMERADO DE MADERA DFE 38MM DE ESPESOR MINIMO ACABADO EN CHAPA DE ENCINO COLOR CHOCOLATE GAVE	4,415.25
063172	CREDENZA DE MADERA DIMENSIONES: 45 CM DE FONDOx180 CM DE LARGOx75 CM DE ALTURA, CUBIERTA Y CUERPO EN BASTIDOR DE MADERA CONTRACHAPADA DE PINO DE PRIMERA O AGLOMERADO DE MADERA DFE 38MM DE ESPESOR MINIMO ACABADO EN CHAPA DE ENCINO COLOR CHOCOLATE GAVE	4,415.25

SECTOR PARAESTATAL

063173	CREDENZA DE MADERA DIMENSIONES: 45 CM DE FONDOx180 CM DE LARGOx75 CM DE ALTURA, CUBIERTA Y CUERPO EN BASTIDOR DE MADERA CONTRACHAPADA DE PINO DE PRIMERA O AGLOMERADO DE MADERA DFE 38MM DE ESPESOR MINIMO ACABADO EN CHAPA DE ENCINO COLOR CHOCOLATE GAVE	4,415.25
063174	CREDENZA DE MADERA DIMENSIONES: 45 CM DE FONDOx180 CM DE LARGOx75 CM DE ALTURA, CUBIERTA Y CUERPO EN BASTIDOR DE MADERA CONTRACHAPADA DE PINO DE PRIMERA O AGLOMERADO DE MADERA DFE 38MM DE ESPESOR MINIMO ACABADO EN CHAPA DE ENCINO COLOR CHOCOLATE GAVE	4,415.25
023895	EN MADERA CON 3 PEDESTALES DE 3 CAJONES CON PORTATECLADO EN FORMA DE L DIMENSIONES: 3.10 + 2.80 X 0.60 X 0.75 MTS.	4,377.50
044992	GRAFICADOR PARA REFRIGERADOR (REMOTE SENSING TEMPERATURE RECORDER)	4,377.50
062732	MESA ALTA DE 180 CM CON CUBIERTA DE ACERO INOXIDABLE CUBIERTA LISA DE ACERO INOXIDABLE CAL 16 ACABADO PULIDO LAMINA DE ACERO CAL 20 ACBADO EN PINTURA COLOR GRIS 428 U.	4,125.73
056945	MUEBLE CAJONERA RODANTE DENTAL P/INSTRUMENTAL, REALIZADOS EN MADERA, COMPLETAMENTE LAQUEADOS CON MULTIPLES PLACAS DE LACAS POLIURETANAS, CON MANIJAS METALICAS, CAJONES CON CORREDERAS METALICAS CON CAIDA, DESPLAZAMIENTO SUAVE Y SILENCIOSO, CON UNAS DI	4,372.92
056947	MUEBLE CAJONERA RODANTE DENTAL P/INSTRUMENTAL, REALIZADOS EN MADERA, COMPLETAMENTE LAQUEADOS CON MULTIPLES PLACAS DE LACAS POLIURETANAS, CON MANIJAS METALICAS, CAJONES CON CORREDERAS METALICAS CON CAIDA, DESPLAZAMIENTO SUAVE Y SILENCIOSO, CON UNAS DI	4,372.92
056948	MUEBLE CAJONERA RODANTE DENTAL P/INSTRUMENTAL, REALIZADOS EN MADERA, COMPLETAMENTE LAQUEADOS CON MULTIPLES PLACAS DE LACAS POLIURETANAS, CON MANIJAS METALICAS, CAJONES CON CORREDERAS METALICAS CON CAIDA, DESPLAZAMIENTO SUAVE Y SILENCIOSO, CON UNAS DI	4,372.92
056949	MUEBLE CAJONERA RODANTE DENTAL P/INSTRUMENTAL, REALIZADOS EN MADERA, COMPLETAMENTE LAQUEADOS CON MULTIPLES PLACAS DE LACAS POLIURETANAS, CON MANIJAS METALICAS, CAJONES CON CORREDERAS METALICAS CON CAIDA, DESPLAZAMIENTO SUAVE Y SILENCIOSO, CON UNAS DI	4,372.92
069792	TV PANTALLA PLANA DE 32" HD LED MARCA HISENSE	4,855.23
069793	TV PANTALLA PLANA DE 32" HD LED MARCA HISENSE	4,855.23
069794	TV PANTALLA PLANA DE 32" HD LED MARCA HISENSE	4,855.23
069795	TV PANTALLA PLANA DE 32" HD LED MARCA HISENSE	4,855.23
069797	TV PANTALLA PLANA DE 32" HD LED MARCA HISENSE	4,855.23
069796	TV PANTALLA PLANA DE 32" HD LED MARCA HISENSE	4,855.23
069798	TV PANTALLA PLANA DE 32" HD LED MARCA HISENSE	4,855.23
069799	TV PANTALLA PLANA DE 32" HD LED MARCA HISENSE	4,855.23
069800	TV PANTALLA PLANA DE 32" HD LED MARCA HISENSE	4,855.23
069802	TV PANTALLA PLANA DE 32" HD LED MARCA HISENSE	4,855.23
069803	TV PANTALLA PLANA DE 32" HD LED MARCA HISENSE	4,855.23
069804	TV PANTALLA PLANA DE 32" HD LED MARCA HISENSE	4,855.23

069805	TV PANTALLA PLANA DE 32" HD LED MARCA HISENSE	4,855.23
069806	TV PANTALLA PLANA DE 32" HD LED MARCA HISENSE	4,855.23
069807	TV PANTALLA PLANA DE 32" HD LED MARCA HISENSE	4,855.23
069808	TV PANTALLA PLANA DE 32" HD LED MARCA HISENSE	4,855.23
051582	ARCHIVERO DE 4 GAVETAS COLOR MAPLE	4,511.67
062581	CREDENZA DE MADERA DIMENSIONES: 45 CM. DE FONDO X 180 CM. DE LARGO X 75 CM DE ALTURA CUBIERTA Y CUERPO EN BASTIDOR DE AGLOMERADO DE MADERA MDF 28 MM SOLIDO DE ESPESOR ACABADO EN CHAPA DE ENCINO COLOR CHOCOLATE	4,172.62
062582	CREDENZA DE MADERA DIMENSIONES: 45 CM. DE FONDO X 180 CM. DE LARGO X 75 CM DE ALTURA CUBIERTA Y CUERPO EN BASTIDOR DE AGLOMERADO DE MADERA MDF 28 MM SOLIDO DE ESPESOR ACABADO EN CHAPA DE ENCINO COLOR CHOCOLATE	4,172.62
062592	CREDENZA DE MADERA DIMENSIONES: 45 CM. DE FONDO X 180 CM. DE LARGO X 75 CM DE ALTURA CUBIERTA Y CUERPO EN BASTIDOR DE AGLOMERADO DE MADERA MDF 28 MM SOLIDO DE ESPESOR ACABADO EN CHAPA DE ENCINO COLOR CHOCOLATE	4,172.62
062491	ESTANTE GUARDA MEDICAMENTO CONSTITUIDO EN LAM. DE ACERO CAL. 22 DOS PUERTAS ABATIBLES CON CRISTALES Y CON MARCO DE LAM. DE ACERO CAL. 22 CON CHAPA PUERTA ABATIBLE Y 2 CAJONES CON JALADERA EMBUTIDA CON VIVOS EN CROMO SOPORTES INTERIORES PARA DOS ENT	4,306.54
062492	ESTANTE GUARDA MEDICAMENTO CONSTITUIDO EN LAM. DE ACERO CAL. 22 DOS PUERTAS ABATIBLES CON CRISTALES Y CON MARCO DE LAM. DE ACERO CAL. 22 CON CHAPA PUERTA ABATIBLE Y 2 CAJONES CON JALADERA EMBUTIDA CON VIVOS EN CROMO SOPORTES INTERIORES PARA DOS ENT	4,306.54
062493	ESTANTE GUARDA MEDICAMENTO CONSTITUIDO EN LAM. DE ACERO CAL. 22 DOS PUERTAS ABATIBLES CON CRISTALES Y CON MARCO DE LAM. DE ACERO CAL. 22 CON CHAPA PUERTA ABATIBLE Y 2 CAJONES CON JALADERA EMBUTIDA CON VIVOS EN CROMO SOPORTES INTERIORES PARA DOS ENT	4,306.54
062495	ESTANTE GUARDA MEDICAMENTO CONSTITUIDO EN LAM. DE ACERO CAL. 22 DOS PUERTAS ABATIBLES CON CRISTALES Y CON MARCO DE LAM. DE ACERO CAL. 22 CON CHAPA PUERTA ABATIBLE Y 2 CAJONES CON JALADERA EMBUTIDA CON VIVOS EN CROMO SOPORTES INTERIORES PARA DOS ENT	4,306.54
062496	ESTANTE GUARDA MEDICAMENTO CONSTITUIDO EN LAM. DE ACERO CAL. 22 DOS PUERTAS ABATIBLES CON CRISTALES Y CON MARCO DE LAM. DE ACERO CAL. 22 CON CHAPA PUERTA ABATIBLE Y 2 CAJONES CON JALADERA EMBUTIDA CON VIVOS EN CROMO SOPORTES INTERIORES PARA DOS ENT	4,306.54
062497	ESTANTE GUARDA MEDICAMENTO CONSTITUIDO EN LAM. DE ACERO CAL. 22 DOS PUERTAS ABATIBLES CON CRISTALES Y CON MARCO DE LAM. DE ACERO CAL. 22 CON CHAPA PUERTA ABATIBLE Y 2 CAJONES CON JALADERA EMBUTIDA CON VIVOS EN CROMO SOPORTES INTERIORES PARA DOS ENT	4,306.54
062498	ESTANTE GUARDA MEDICAMENTO CONSTITUIDO EN LAM. DE ACERO CAL. 22 DOS PUERTAS ABATIBLES CON CRISTALES Y CON MARCO DE LAM. DE ACERO CAL. 22 CON CHAPA PUERTA ABATIBLE Y 2 CAJONES CON JALADERA EMBUTIDA CON VIVOS EN CROMO SOPORTES INTERIORES PARA DOS ENT	4,306.54

SECTOR PARAESTATAL

062499	ESTANTE GUARDA MEDICAMENTO CONSTITUIDO EN LAM. DE ACERO CAL. 22 DOS PUERTAS ABATIBLES CON CRISTALES Y CON MARCO DE LAM. DE ACERO CAL. 22 CON CHAPA PUERTA ABATIBLE Y 2 CAJONES CON JALADERA EMBUTIDA CON VIVOS EN CROMO SOPORTES INTERIORES PARA DOS ENT	4,306.54
062502	ESTANTE GUARDA MEDICAMENTO CONSTITUIDO EN LAM. DE ACERO CAL. 22 DOS PUERTAS ABATIBLES CON CRISTALES Y CON MARCO DE LAM. DE ACERO CAL. 22 CON CHAPA PUERTA ABATIBLE Y 2 CAJONES CON JALADERA EMBUTIDA CON VIVOS EN CROMO SOPORTES INTERIORES PARA DOS ENT	4,306.54
062504	ESTANTE GUARDA MEDICAMENTO CONSTITUIDO EN LAM. DE ACERO CAL. 22 DOS PUERTAS ABATIBLES CON CRISTALES Y CON MARCO DE LAM. DE ACERO CAL. 22 CON CHAPA PUERTA ABATIBLE Y 2 CAJONES CON JALADERA EMBUTIDA CON VIVOS EN CROMO SOPORTES INTERIORES PARA DOS ENT	4,306.54
062505	ESTANTE GUARDA MEDICAMENTO CONSTITUIDO EN LAM. DE ACERO CAL. 22 DOS PUERTAS ABATIBLES CON CRISTALES Y CON MARCO DE LAM. DE ACERO CAL. 22 CON CHAPA PUERTA ABATIBLE Y 2 CAJONES CON JALADERA EMBUTIDA CON VIVOS EN CROMO SOPORTES INTERIORES PARA DOS ENT	4,306.54
054859	MESA PARA ATENCION A RECIEN NACIDO, COLCHONETA CON NUCLEO DE POLIURETANO DE 24 KG/M3, FORRADO DE VINILO COLOR NEGRO. CUBIERTA DE LAM. DE ACERO INOX., CON SEPARADOR INTERMEDIO ACABADO PULIDO. CUERPO DE LAM. DE ACERO CAL. 20 ACABADO EN PINTURA COLOR AR	4,521.84
056144	ESCRITORIO EN L TERMINADO LAMINADO COLOR CAOBA EN MEDIDAS: ALTO 75 CM ANCHO 160 PROFUNDO 160 CM	4,393.50
062338	ESCRITORIO DE 1.50 X 0.75 CON CAJONERA IZQUIERDA CUBIERTA AUXILIAR DERECHA DE 1.20 X 0.45 ETIQ. 062359 CON CERRADURA GENERAL CUBIERTA DE LAMINA DE ACERO CALIBRE # 18 ACABADO SUPERIOR DE LAMINADO PLASTICO MATE DE 0.9 MM COLOR TECKA CUERPO Y PEDESTAL DE LAMINA DE	4,263.00
056556	DE PANEL DIM. 195X234X235 CMS. INCLUYE CONDENSADOR MARCA FACE; CON CONTROL DIGITAL DE TEMPERATURA (SIN DATOS) Y GRABADOR DE TEMPERATURAS MARCA AIRHO MODELO CT87LC	4,506.25
056711	GABINETE UNIVERSAL DE MADERA DE PINO DE PRIMERA DIMENSIONES 0.90 DE FRENTX0.60 DE FONDOX1.80 DE ALTURA. FABRICADO EN MADERA DE PINO DE PRIMERA CON DOS PUERTAS CON CERRADURA Y TRES ENTREPAÑOS INTERCAMBIABLES ACABADO EN COLOR MAPLE Y LACA TRANSPAREN	4,354.38
056712	GABINETE UNIVERSAL DE MADERA DE PINO DE PRIMERA DIMENSIONES 0.90 DE FRENTX0.60 DE FONDOX1.80 DE ALTURA. FABRICADO EN MADERA DE PINO DE PRIMERA CON DOS PUERTAS CON CERRADURA Y TRES ENTREPAÑOS INTERCAMBIABLES ACABADO EN COLOR MAPLE Y LACA TRANSPAREN	4,354.38
056713	GABINETE UNIVERSAL DE MADERA DE PINO DE PRIMERA DIMENSIONES 0.90 DE FRENTX0.60 DE FONDOX1.80 DE ALTURA. FABRICADO EN MADERA DE PINO DE PRIMERA CON DOS PUERTAS CON CERRADURA Y TRES ENTREPAÑOS INTERCAMBIABLES ACABADO EN COLOR MAPLE Y LACA TRANSPAREN	4,354.38
056714	GABINETE UNIVERSAL DE MADERA DE PINO DE PRIMERA DIMENSIONES 0.90 DE FRENTX0.60 DE FONDOX1.80 DE ALTURA. FABRICADO EN MADERA DE PINO DE PRIMERA CON DOS PUERTAS CON CERRADURA Y TRES ENTREPAÑOS INTERCAMBIABLES ACABADO EN COLOR MAPLE Y LACA TRANSPAREN	4,354.38
056170	MESA DE EXPLORACION PEDIATRICA ESTRUCTURA ESTADIMETRO Y PUERTAS CORREDIZAS EN LAM. DE ACERO CAL. 22 ACABADO EN ESMALTE HORNEADO. PORTA BASCULA EN LAM. DE ACERO CAL. 22 ACABADO EN ESMALTE HORNEADO CON RECUBRIMIENTO DE LAMINADO PLASTICO Y MOLDURA DE	4,478.11

060520	ESTANTE GUARDA ESTERIL DIMENSIONES 0.90 M DE FRENTEx2.05 M DE ALTURAx0.45 M DE ANCHO. BASE DE TUBO CUADRADO DE ACERO CAL. 18 DE 32X32 MM CON MARCO DE ANGULO DE ACERO DE 32X32 DE ESPESOR. CUERPO LATERALES RESPALDO Y ENTREPAÑOS CON REFUERZOS DESMONT	4,402.17
060574	ESTANTE GUARDA ESTERIL DIMENSIONES 0.90 M DE FRENTEx2.05 M DE ALTURAx0.45 M DE ANCHO. BASE DE TUBO CUADRADO DE ACERO CAL. 18 DE 32X32 MM CON MARCO DE ANGULO DE ACERO DE 32X32 DE ESPESOR. CUERPO LATERALES RESPALDO Y ENTREPAÑOS CON REFUERZOS DESMONT	4,402.17
060575	ESTANTE GUARDA ESTERIL DIMENSIONES 0.90 M DE FRENTEx2.05 M DE ALTURAx0.45 M DE ANCHO. BASE DE TUBO CUADRADO DE ACERO CAL. 18 DE 32X32 MM CON MARCO DE ANGULO DE ACERO DE 32X32 DE ESPESOR. CUERPO LATERALES RESPALDO Y ENTREPAÑOS CON REFUERZOS DESMONT	4,402.17
060577	ESTANTE GUARDA ESTERIL DIMENSIONES 0.90 M DE FRENTEx2.05 M DE ALTURAx0.45 M DE ANCHO. BASE DE TUBO CUADRADO DE ACERO CAL. 18 DE 32X32 MM CON MARCO DE ANGULO DE ACERO DE 32X32 DE ESPESOR. CUERPO LATERALES RESPALDO Y ENTREPAÑOS CON REFUERZOS DESMONT	4,402.17
060864	ESTANTE GUARDA ESTERIL DIMENSIONES 0.90 M DE FRENTEx2.05 M DE ALTURAx0.45 M DE ANCHO. BASE DE TUBO CUADRADO DE ACERO CAL. 18 DE 32X32 MM CON MARCO DE ANGULO DE ACERO DE 32X32 DE ESPESOR. CUERPO LATERALES RESPALDO Y ENTREPAÑOS CON REFUERZOS DESMONT	4,402.17
073893	IMPRESORA COLOR HP LASERJET PRO M452 dw (CF394A)	4,985.43
064917	PIEZA DE MANO DE ALTA VELOCIDAD ESTERILIZABLE, MOTOR DE AIRE, 2 ENTRADAS DE 15000 A 350000 RPM.	4,995.00
064918	PIEZA DE MANO DE BAJA VELOCIDAD ESTERILIZABLE, MOTOR DE AIRE, 2 ENTRADAS DE 20000 A 60000 RPM, ADITAMENTO RECTO, ADAPTADOR PARA CONTRANGULO Y SWEL QUE PERMITE EL GIRO DE 360°.	4,995.00
064822	ESCRITORIO EN ESCUADRA CON LATERAL DERECHO QUE INCLUYE 1 PEDESTAL DE 2 CAJONES PAPELEROS Y 1 CAJON DE ARCHIVO. FABRICADO EN MDF CON CUBIERTA LAMINADA Y CANTO DE PVC, PARTES METALICAS CON APLICACION DE	5,087.53
022752	INTEL PENIUM INSIDE WINDOWS 7	3,174.00
056456	DE SERVICIO PESADO DE 4 SECCIONES DIM. 280X100X164 CMS. POR SECCION	4,738.00
062163	REFRIGERADOR CON CAPACIDAD DE OCHO PIES	4,480.17
062165	REFRIGERADOR CON CAPACIDAD DE OCHO PIES	4,480.17
054581	MUEBLES DE DISEÑO ESPECIAL MEDIDAS DE 1.60 Y DE 1.90x0.45x0.75 CM DE ALTURA. ELABORADO A BASE DE MADERA DE PINO DE PRIMERA COLOR CHOCOLATE CON CAJONERA A EXTREMO DERECHO, DOS CAJONES Y UNO DE ARCHIVERO. CON CHAPA AL COSTADO INTERIOR, JALADERAS INTEGR	4,815.56
072955	GABINETE UNIVERSAL-DISPENSADOR DE CONDONES MONTADO EN CAJA, MEDIDOR DE ACERO, CASCO TRANSPARENTE TAPA DE ACERO CUBIERTO DE COLECTOR ANTIRROBO DE LA ESTRUCTURA CON LOGO DEL PROGRAMA ALUSIVO A PREVENCIO	5,284.22
072956	GABINETE UNIVERSAL-DISPENSADOR DE CONDONES MONTADO EN CAJA, MEDIDOR DE ACERO, CASCO TRANSPARENTE TAPA DE ACERO CUBIERTO DE COLECTOR ANTIRROBO DE LA ESTRUCTURA CON LOGO DEL PROGRAMA ALUSIVO A PREVENCIO	5,284.22

SECTOR PARAESTATAL

072957	GABINETE UNIVERSAL-DISPENSADOR DE CONDONES MONTADO EN CAJA, MEDIDOR DE ACERO, CASCO TRANSPARENTE TAPA DE ACERO CUBIERTO DE COLECTOR ANTIRROBO DE LA ESTRUCTURA CON LOGO DEL PROGRAMA ALUSIVO A PREVENCIO	5,284.22
072958	GABINETE UNIVERSAL-DISPENSADOR DE CONDONES MONTADO EN CAJA, MEDIDOR DE ACERO, CASCO TRANSPARENTE TAPA DE ACERO CUBIERTO DE COLECTOR ANTIRROBO DE LA ESTRUCTURA CON LOGO DEL PROGRAMA ALUSIVO A PREVENCIO	5,284.22
072959	GABINETE UNIVERSAL-DISPENSADOR DE CONDONES MONTADO EN CAJA, MEDIDOR DE ACERO, CASCO TRANSPARENTE TAPA DE ACERO CUBIERTO DE COLECTOR ANTIRROBO DE LA ESTRUCTURA CON LOGO DEL PROGRAMA ALUSIVO A PREVENCIO	5,284.22
072960	GABINETE UNIVERSAL-DISPENSADOR DE CONDONES MONTADO EN CAJA, MEDIDOR DE ACERO, CASCO TRANSPARENTE TAPA DE ACERO CUBIERTO DE COLECTOR ANTIRROBO DE LA ESTRUCTURA CON LOGO DEL PROGRAMA ALUSIVO A PREVENCIO	5,284.22
072961	GABINETE UNIVERSAL-DISPENSADOR DE CONDONES MONTADO EN CAJA, MEDIDOR DE ACERO, CASCO TRANSPARENTE TAPA DE ACERO CUBIERTO DE COLECTOR ANTIRROBO DE LA ESTRUCTURA CON LOGO DEL PROGRAMA ALUSIVO A PREVENCIO	5,284.22
072962	GABINETE UNIVERSAL-DISPENSADOR DE CONDONES MONTADO EN CAJA, MEDIDOR DE ACERO, CASCO TRANSPARENTE TAPA DE ACERO CUBIERTO DE COLECTOR ANTIRROBO DE LA ESTRUCTURA CON LOGO DEL PROGRAMA ALUSIVO A PREVENCIO	5,284.22
072963	GABINETE UNIVERSAL-DISPENSADOR DE CONDONES MONTADO EN CAJA, MEDIDOR DE ACERO, CASCO TRANSPARENTE TAPA DE ACERO CUBIERTO DE COLECTOR ANTIRROBO DE LA ESTRUCTURA CON LOGO DEL PROGRAMA ALUSIVO A PREVENCIO	5,284.22
072964	GABINETE UNIVERSAL-DISPENSADOR DE CONDONES MONTADO EN CAJA, MEDIDOR DE ACERO, CASCO TRANSPARENTE TAPA DE ACERO CUBIERTO DE COLECTOR ANTIRROBO DE LA ESTRUCTURA CON LOGO DEL PROGRAMA ALUSIVO A PREVENCIO	5,284.22
072965	GABINETE UNIVERSAL-DISPENSADOR DE CONDONES MONTADO EN CAJA, MEDIDOR DE ACERO, CASCO TRANSPARENTE TAPA DE ACERO CUBIERTO DE COLECTOR ANTIRROBO DE LA ESTRUCTURA CON LOGO DEL PROGRAMA ALUSIVO A PREVENCIO	5,284.22
074311	SOLDADORA DE CORRIENTE ALTERNA (C.A.) MARCA INFRA, MODELO MI-225-L	5,079.73
074494	SILLON CONFORTABLE 2 LUGARES, ASIENTO ENRESORTADO CON TEMPLADOR SOBRE BASTIDOR EN MADERA DE PINO. COJIN Y RESPALDO DE ESPUMA PLASTICO FLEXIBLE DE 24KG/M3 DE DENSIDAD, ACABADO CON TAPIZ DE TELA COLOR C	5,493.88
074495	SILLON CONFORTABLE 2 LUGARES, ASIENTO ENRESORTADO CON TEMPLADOR SOBRE BASTIDOR EN MADERA DE PINO. COJIN Y RESPALDO DE ESPUMA PLASTICO FLEXIBLE DE 24KG/M3 DE DENSIDAD, ACABADO CON TAPIZ DE TELA COLOR C	5,493.88
075089	DISPENSADOR DE AGUA FRIO Y CALIENTE PARA GARRAFON DE 20 LTS.	5,510.06
075094	MOTOBOMBA ELECTRICA PORTATIL PARA AGUA 5.5 HP, 2" DE SALIDA 350 L/MIN	5,276.58

056703	CREDENZA DE MADERA DIMENSIONES: 45CM DE FONDOX180CM DE LARGOX75 CM DE ALTURA. CUBIERTA Y CUERPO EN BASTIDOR DE MADERA CONTRACHAPADA DE AGLOMERADO DE MADERA DFE 38MM DE ESPESOR ACABADO EN CHAPA DE ENCINO COLOR CHOCOLATE GAVETA ENTREPAÑO Y PUERTAS CO	4,689.27
056705	CREDENZA DE MADERA DIMENSIONES: 45CM DE FONDOX180CM DE LARGOX75 CM DE ALTURA. CUBIERTA Y CUERPO EN BASTIDOR DE MADERA CONTRACHAPADA DE AGLOMERADO DE MADERA DFE 38MM DE ESPESOR ACABADO EN CHAPA DE ENCINO COLOR CHOCOLATE GAVETA ENTREPAÑO Y PUERTAS CO	4,689.27
056706	CREDENZA DE MADERA DIMENSIONES: 45CM DE FONDOX180CM DE LARGOX75 CM DE ALTURA. CUBIERTA Y CUERPO EN BASTIDOR DE MADERA CONTRACHAPADA DE AGLOMERADO DE MADERA DFE 38MM DE ESPESOR ACABADO EN CHAPA DE ENCINO COLOR CHOCOLATE GAVETA ENTREPAÑO Y PUERTAS CO	4,689.27
056707	CREDENZA DE MADERA DIMENSIONES: 45CM DE FONDOX180CM DE LARGOX75 CM DE ALTURA. CUBIERTA Y CUERPO EN BASTIDOR DE MADERA CONTRACHAPADA DE AGLOMERADO DE MADERA DFE 38MM DE ESPESOR ACABADO EN CHAPA DE ENCINO COLOR CHOCOLATE GAVETA ENTREPAÑO Y PUERTAS CO	4,689.27
056708	CREDENZA DE MADERA DIMENSIONES: 45CM DE FONDOX180CM DE LARGOX75 CM DE ALTURA. CUBIERTA Y CUERPO EN BASTIDOR DE MADERA CONTRACHAPADA DE AGLOMERADO DE MADERA DFE 38MM DE ESPESOR ACABADO EN CHAPA DE ENCINO COLOR CHOCOLATE GAVETA ENTREPAÑO Y PUERTAS CO	4,689.27
000121	GLUCOMETRO C/PANTALLA DE CRISTAL LIQUIDO METO	4,280.40
000122	GLUCOMETRO C/PANTALLA DE CRISTAL LIQUIDO METO	4,280.40
000123	GLUCOMETRO C/PANTALLA DE CRISTAL LIQUIDO METO	4,280.40
000124	GLUCOMETRO C/PANTALLA DE CRISTAL LIQUIDO METO	4,280.40
000125	GLUCOMETRO C/PANTALLA DE CRISTAL LIQUIDO METO	4,280.40
000126	GLUCOMETRO C/PANTALLA DE CRISTAL LIQUIDO METO	4,280.40
000127	GLUCOMETRO C/PANTALLA DE CRISTAL LIQUIDO METO	4,280.40
000128	GLUCOMETRO C/PANTALLA DE CRISTAL LIQUIDO METO	4,280.40
000129	GLUCOMETRO C/PANTALLA DE CRISTAL LIQUIDO METO	4,280.40
000130	GLUCOMETRO C/PANTALLA DE CRISTAL LIQUIDO METO	4,280.40
000131	GLUCOMETRO C/PANTALLA DE CRISTAL LIQUIDO METO	4,280.40
000132	GLUCOMETRO C/PANTALLA DE CRISTAL LIQUIDO METO	4,280.40
000133	GLUCOMETRO C/PANTALLA DE CRISTAL LIQUIDO METO	4,280.40
000134	GLUCOMETRO C/PANTALLA DE CRISTAL LIQUIDO METO	4,280.40
000135	GLUCOMETRO C/PANTALLA DE CRISTAL LIQUIDO METO	4,280.40
000136	GLUCOMETRO C/PANTALLA DE CRISTAL LIQUIDO METO	4,280.40
000137	GLUCOMETRO C/PANTALLA DE CRISTAL LIQUIDO METO	4,280.40
000138	GLUCOMETRO C/PANTALLA DE CRISTAL LIQUIDO METO	4,280.40
000139	GLUCOMETRO C/PANTALLA DE CRISTAL LIQUIDO METO	4,280.40

SECTOR PARAESTATAL

000140	GLUCOMETRO C/PANTALLA DE CRISTAL LIQUIDO METO	4,280.40
000141	GLUCOMETRO C/PANTALLA DE CRISTAL LIQUIDO METO	4,280.40
000142	GLUCOMETRO C/PANTALLA DE CRISTAL LIQUIDO METO	4,280.40
000143	GLUCOMETRO C/PANTALLA DE CRISTAL LIQUIDO METO	4,280.40
000144	GLUCOMETRO C/PANTALLA DE CRISTAL LIQUIDO METO	4,280.40
000145	GLUCOMETRO C/PANTALLA DE CRISTAL LIQUIDO METO	4,280.40
000146	GLUCOMETRO C/PANTALLA DE CRISTAL LIQUIDO METO	4,280.40
000147	GLUCOMETRO C/PANTALLA DE CRISTAL LIQUIDO METO	4,280.40
000148	GLUCOMETRO C/PANTALLA DE CRISTAL LIQUIDO METO	4,280.40
000149	GLUCOMETRO C/PANTALLA DE CRISTAL LIQUIDO METO	4,280.40
000150	GLUCOMETRO C/PANTALLA DE CRISTAL LIQUIDO METO	4,280.40
000170	GLUCOMETRO C/PANTALLA DE CRISTAL LIQUIDO METO	4,280.40
000171	GLUCOMETRO C/PANTALLA DE CRISTAL LIQUIDO METO	4,280.40
000172	GLUCOMETRO C/PANTALLA DE CRISTAL LIQUIDO METO	4,280.40
000173	GLUCOMETRO C/PANTALLA DE CRISTAL LIQUIDO METO	4,280.40
000174	GLUCOMETRO C/PANTALLA DE CRISTAL LIQUIDO METO	4,280.40
000179	GLUCOMETRO C/PANTALLA DE CRISTAL LIQUIDO METO	4,280.40
000180	GLUCOMETRO C/PANTALLA DE CRISTAL LIQUIDO METO	4,280.40
000181	GLUCOMETRO C/PANTALLA DE CRISTAL LIQUIDO METO	4,280.40
000182	GLUCOMETRO C/PANTALLA DE CRISTAL LIQUIDO METO	4,280.40
000183	GLUCOMETRO C/PANTALLA DE CRISTAL LIQUIDO METO	4,280.40
000186	GLUCOMETRO C/PANTALLA DE CRISTAL LIQUIDO METO	4,280.40
000189	GLUCOMETRO C/PANTALLA DE CRISTAL LIQUIDO METO	4,280.40
000190	GLUCOMETRO C/PANTALLA DE CRISTAL LIQUIDO METO	4,280.40
000192	GLUCOMETRO C/PANTALLA DE CRISTAL LIQUIDO METO	4,280.40
000193	GLUCOMETRO C/PANTALLA DE CRISTAL LIQUIDO METO	4,280.40
000194	GLUCOMETRO C/PANTALLA DE CRISTAL LIQUIDO METO	4,280.40
000245	GLUCOMETRO C/PANTALLA DE CRISTAL LIQUIDO METO	4,280.40
000246	GLUCOMETRO C/PANTALLA DE CRISTAL LIQUIDO METO	4,280.40
000247	GLUCOMETRO C/PANTALLA DE CRISTAL LIQUIDO METO	4,280.40
000248	GLUCOMETRO C/PANTALLA DE CRISTAL LIQUIDO METO	4,280.40

000250	GLUCOMETRO C/PANTALLA DE CRISTAL LIQUIDO METO	4,280.40
000251	GLUCOMETRO C/PANTALLA DE CRISTAL LIQUIDO METO	4,280.40
000252	GLUCOMETRO C/PANTALLA DE CRISTAL LIQUIDO METO	4,280.40
000254	GLUCOMETRO C/PANTALLA DE CRISTAL LIQUIDO METO	4,280.40
000255	GLUCOMETRO C/PANTALLA DE CRISTAL LIQUIDO METO	4,280.40
000256	GLUCOMETRO C/PANTALLA DE CRISTAL LIQUIDO METO	4,280.40
000257	GLUCOMETRO C/PANTALLA DE CRISTAL LIQUIDO METO	4,280.40
000258	GLUCOMETRO C/PANTALLA DE CRISTAL LIQUIDO METO	4,280.40
000259	GLUCOMETRO C/PANTALLA DE CRISTAL LIQUIDO METO	4,280.40
000261	GLUCOMETRO C/PANTALLA DE CRISTAL LIQUIDO METO	4,280.40
000262	GLUCOMETRO C/PANTALLA DE CRISTAL LIQUIDO METO	4,280.40
000264	GLUCOMETRO C/PANTALLA DE CRISTAL LIQUIDO METO	4,280.40
000265	GLUCOMETRO C/PANTALLA DE CRISTAL LIQUIDO METO	4,280.40
000266	GLUCOMETRO C/PANTALLA DE CRISTAL LIQUIDO METO	4,280.40
000268	GLUCOMETRO C/PANTALLA DE CRISTAL LIQUIDO METO	4,280.40
000269	GLUCOMETRO C/PANTALLA DE CRISTAL LIQUIDO METO	4,280.40
000270	GLUCOMETRO C/PANTALLA DE CRISTAL LIQUIDO METO	4,280.40
000271	GLUCOMETRO C/PANTALLA DE CRISTAL LIQUIDO METO	4,280.40
000272	GLUCOMETRO C/PANTALLA DE CRISTAL LIQUIDO METO	4,280.40
000273	GLUCOMETRO C/PANTALLA DE CRISTAL LIQUIDO METO	4,280.40
000274	GLUCOMETRO C/PANTALLA DE CRISTAL LIQUIDO METO	4,280.40
000276	GLUCOMETRO C/PANTALLA DE CRISTAL LIQUIDO METO	4,280.40
000277	GLUCOMETRO C/PANTALLA DE CRISTAL LIQUIDO METO	4,280.40
000278	GLUCOMETRO C/PANTALLA DE CRISTAL LIQUIDO METO	4,280.40
000280	GLUCOMETRO C/PANTALLA DE CRISTAL LIQUIDO METO	4,280.40
000281	GLUCOMETRO C/PANTALLA DE CRISTAL LIQUIDO METO	4,280.40
000282	GLUCOMETRO C/PANTALLA DE CRISTAL LIQUIDO METO	4,280.40
000283	GLUCOMETRO C/PANTALLA DE CRISTAL LIQUIDO METO	4,280.40
000285	GLUCOMETRO C/PANTALLA DE CRISTAL LIQUIDO METO	4,280.40
000286	GLUCOMETRO C/PANTALLA DE CRISTAL LIQUIDO METO	4,280.40
000287	GLUCOMETRO C/PANTALLA DE CRISTAL LIQUIDO METO	4,280.40

SECTOR PARAESTATAL

000291	GLUCOMETRO C/PANTALLA DE CRISTAL LIQUIDO METO	4,280.40
000293	GLUCOMETRO C/PANTALLA DE CRISTAL LIQUIDO METO	4,280.40
000294	GLUCOMETRO C/PANTALLA DE CRISTAL LIQUIDO METO	4,280.40
000295	GLUCOMETRO C/PANTALLA DE CRISTAL LIQUIDO METO	4,280.40
000296	GLUCOMETRO C/PANTALLA DE CRISTAL LIQUIDO METO	4,280.40
000297	GLUCOMETRO C/PANTALLA DE CRISTAL LIQUIDO METO	4,280.40
000298	GLUCOMETRO C/PANTALLA DE CRISTAL LIQUIDO METO	4,280.40
000299	GLUCOMETRO C/PANTALLA DE CRISTAL LIQUIDO METO	4,280.40
000301	GLUCOMETRO C/PANTALLA DE CRISTAL LIQUIDO METO	4,280.40
000302	GLUCOMETRO C/PANTALLA DE CRISTAL LIQUIDO METO	4,280.40
000303	GLUCOMETRO C/PANTALLA DE CRISTAL LIQUIDO METO	4,280.40
000304	GLUCOMETRO C/PANTALLA DE CRISTAL LIQUIDO METO	4,280.40
000306	GLUCOMETRO C/PANTALLA DE CRISTAL LIQUIDO METO	4,280.40
000309	GLUCOMETRO C/PANTALLA DE CRISTAL LIQUIDO METO	4,280.40
000310	GLUCOMETRO C/PANTALLA DE CRISTAL LIQUIDO METO	4,280.40
000312	GLUCOMETRO C/PANTALLA DE CRISTAL LIQUIDO METO	4,280.40
000313	GLUCOMETRO C/PANTALLA DE CRISTAL LIQUIDO METO	4,280.40
000314	GLUCOMETRO C/PANTALLA DE CRISTAL LIQUIDO METO	4,280.40
000315	GLUCOMETRO C/PANTALLA DE CRISTAL LIQUIDO METO	4,280.40
000316	GLUCOMETRO C/PANTALLA DE CRISTAL LIQUIDO METO	4,280.40
001033	GLUCOMETRO CON PANTALLA DE CRISTAL LIQUIDO METODO DE MEDICI	4,898.68
001034	GLUCOMETRO CON PANTALLA DE CRISTAL LIQUIDO METODO DE MEDICI	4,898.68
001035	GLUCOMETRO CON PANTALLA DE CRISTAL LIQUIDO METODO DE MEDICI	4,898.68
001036	GLUCOMETRO CON PANTALLA DE CRISTAL LIQUIDO METODO DE MEDICI	4,898.68
001037	GLUCOMETRO CON PANTALLA DE CRISTAL LIQUIDO METODO DE MEDICI	4,898.68
001038	GLUCOMETRO CON PANTALLA DE CRISTAL LIQUIDO METODO DE MEDICI	4,898.68
001039	GLUCOMETRO CON PANTALLA DE CRISTAL LIQUIDO METODO DE MEDICI	4,898.68
001040	GLUCOMETRO CON PANTALLA DE CRISTAL LIQUIDO METODO DE MEDICI	4,898.68
001041	GLUCOMETRO CON PANTALLA DE CRISTAL LIQUIDO METODO DE MEDICI	4,898.68
001042	GLUCOMETRO CON PANTALLA DE CRISTAL LIQUIDO METODO DE MEDICI	4,898.68
001043	GLUCOMETRO CON PANTALLA DE CRISTAL LIQUIDO METODO DE MEDICI	4,898.68

001044	GLUCOMETRO CON PANTALLA DE CRISTAL LIQUIDO METODO DE MEDICI	4,898.68
001045	GLUCOMETRO CON PANTALLA DE CRISTAL LIQUIDO METODO DE MEDICI	4,898.68
001046	GLUCOMETRO CON PANTALLA DE CRISTAL LIQUIDO METODO DE MEDICI	4,898.68
001047	GLUCOMETRO CON PANTALLA DE CRISTAL LIQUIDO METODO DE MEDICI	4,898.68
001048	GLUCOMETRO CON PANTALLA DE CRISTAL LIQUIDO METODO DE MEDICI	4,898.68
001049	GLUCOMETRO CON PANTALLA DE CRISTAL LIQUIDO METODO DE MEDICI	4,898.68
001050	GLUCOMETRO CON PANTALLA DE CRISTAL LIQUIDO METODO DE MEDICI	4,898.68
001051	GLUCOMETRO CON PANTALLA DE CRISTAL LIQUIDO METODO DE MEDICI	4,898.68
001053	GLUCOMETRO CON PANTALLA DE CRISTAL LIQUIDO METODO DE MEDICI	4,898.68
001054	GLUCOMETRO CON PANTALLA DE CRISTAL LIQUIDO METODO DE MEDICI	4,898.68
001055	GLUCOMETRO CON PANTALLA DE CRISTAL LIQUIDO METODO DE MEDICI	4,898.68
001056	GLUCOMETRO CON PANTALLA DE CRISTAL LIQUIDO METODO DE MEDICI	4,898.68
001057	GLUCOMETRO CON PANTALLA DE CRISTAL LIQUIDO METODO DE MEDICI	4,898.68
001058	GLUCOMETRO CON PANTALLA DE CRISTAL LIQUIDO METODO DE MEDICI	4,898.68
001059	GLUCOMETRO CON PANTALLA DE CRISTAL LIQUIDO METODO DE MEDICI	4,898.68
001060	GLUCOMETRO CON PANTALLA DE CRISTAL LIQUIDO METODO DE MEDICI	4,898.68
000051	PROYECTOR BENQ MS502 2700 LUMENES ULTRA ALTA	4,050.82
000053	PROYECTOR BENQ MS502 2700 LUMENES ULTRA ALTA	4,050.82
071192	LAMPARA DE INFRARROJOS, CAMPANA DE ALUMINIO PULIDO PROTECCIÓN DE REJILLA DE ACERO CROMADO RADIADOR INFRARROJO MEDICINAL DE 250 EATTS A 125 V, 60 HZ, BASE DE 5 PATAS DE TUBO ACABADO SUPERFICIAL EN PIN	5,410.44
064908	TELEVISOR DE 32 PULGADAS	5,318.72
064909	TELEVISOR DE 32 PULGADAS	5,318.72
060200	CUNA NORMAL. UNA CUNA ES UNA CAMA PEQUEÑA DESTINADA A LOS BEBES. LAS CUNAS TIENEN LA CARACTERISTICA ESPECIFICA DE TENER BARROTES O PROTECCIONES EN SUS CUATRO LATERALES PARA EVITAR LAS CAIDAS DEL BEBE DURANTE EL SUEÑO. UNA DE LAS PAREDES DE BARROTES L	4,602.88
062686	ESCRITORIO CON ESCUADRA CON LATERAL DERECHO 1 PEDESTAL DE DOS CAJONES PAPELERO 1 CAJON DE ARCHIVO FABRICADO EN MDF CON CUBIERTA LAMINADA Y CANTO DE PVC. PARTES METALICAS CON APLICACIÓN DE PINTURA EPOXICA	4,660.20
001162	ESTUCHE DE DIAGNOSTICO CON CABEZAS DE OFTALMOSCOPIO Y OTOSCO	4,976.36
001163	ESTUCHE DE DIAGNOSTICO CON CABEZAS DE OFTALMOSCOPIO Y OTOSCO	4,976.36
001165	ESTUCHE DE DIAGNOSTICO CON CABEZAS DE OFTALMOSCOPIO Y OTOSCO	4,976.36
001167	ESTUCHE DE DIAGNOSTICO CON CABEZAS DE OFTALMOSCOPIO Y OTOSCO	4,976.36

SECTOR PARAESTATAL

001168	ESTUCHE DE DIAGNOSTICO CON CABEZAS DE OFTALMOSCOPIO Y OTOSCO	4,976.36
001170	ESTUCHE DE DIAGNOSTICO CON CABEZAS DE OFTALMOSCOPIO Y OTOSCO	4,976.36
074732	ESTUCHE DE DIAGNOSTICO BASICO EQUIPO DE LUZ HALOGENA Y FIBRA OPTICA, UTILIZADO EN LA EXPLORACION FISICA DEL PACIENTE CON FINES DIAGNOSTICOS. OTOSCOPIO CON ILUMINACION CON LAMPARA DE LUZ HALOGENA DE 3.	5,761.36
074733	ESTUCHE DE DIAGNOSTICO BASICO EQUIPO DE LUZ HALOGENA Y FIBRA OPTICA, UTILIZADO EN LA EXPLORACION FISICA DEL PACIENTE CON FINES DIAGNOSTICOS. OTOSCOPIO CON ILUMINACION CON LAMPARA DE LUZ HALOGENA DE 3.	5,761.36
074738	ESTUCHE DE DIAGNOSTICO BASICO EQUIPO DE LUZ HALOGENA Y FIBRA OPTICA, UTILIZADO EN LA EXPLORACION FISICA DEL PACIENTE CON FINES DIAGNOSTICOS. OTOSCOPIO CON ILUMINACION CON LAMPARA DE LUZ HALOGENA DE 3.	5,761.36
074762	ESTUCHE DE DIAGNOSTICO BASICO EQUIPO DE LUZ HALOGENA Y FIBRA OPTICA, UTILIZADO EN LA EXPLORACION FISICA DEL PACIENTE CON FINES DIAGNOSTICOS. OTOSCOPIO CON ILUMINACION CON LAMPARA DE LUZ HALOGENA DE 3.	5,761.36
074763	ESTUCHE DE DIAGNOSTICO BASICO EQUIPO DE LUZ HALOGENA Y FIBRA OPTICA, UTILIZADO EN LA EXPLORACION FISICA DEL PACIENTE CON FINES DIAGNOSTICOS. OTOSCOPIO CON ILUMINACION CON LAMPARA DE LUZ HALOGENA DE 3.	5,761.36
074764	ESTUCHE DE DIAGNOSTICO BASICO EQUIPO DE LUZ HALOGENA Y FIBRA OPTICA, UTILIZADO EN LA EXPLORACION FISICA DEL PACIENTE CON FINES DIAGNOSTICOS. OTOSCOPIO CON ILUMINACION CON LAMPARA DE LUZ HALOGENA DE 3.	5,761.36
074765	ESTUCHE DE DIAGNOSTICO BASICO EQUIPO DE LUZ HALOGENA Y FIBRA OPTICA, UTILIZADO EN LA EXPLORACION FISICA DEL PACIENTE CON FINES DIAGNOSTICOS. OTOSCOPIO CON ILUMINACION CON LAMPARA DE LUZ HALOGENA DE 3.	5,761.36
074766	ESTUCHE DE DIAGNOSTICO BASICO EQUIPO DE LUZ HALOGENA Y FIBRA OPTICA, UTILIZADO EN LA EXPLORACION FISICA DEL PACIENTE CON FINES DIAGNOSTICOS. OTOSCOPIO CON ILUMINACION CON LAMPARA DE LUZ HALOGENA DE 3.	5,761.36
074767	ESTUCHE DE DIAGNOSTICO BASICO EQUIPO DE LUZ HALOGENA Y FIBRA OPTICA, UTILIZADO EN LA EXPLORACION FISICA DEL PACIENTE CON FINES DIAGNOSTICOS. OTOSCOPIO CON ILUMINACION CON LAMPARA DE LUZ HALOGENA DE 3.	5,761.36
074768	ESTUCHE DE DIAGNOSTICO BASICO EQUIPO DE LUZ HALOGENA Y FIBRA OPTICA, UTILIZADO EN LA EXPLORACION FISICA DEL PACIENTE CON FINES DIAGNOSTICOS. OTOSCOPIO CON ILUMINACION CON LAMPARA DE LUZ HALOGENA DE 3.	5,761.36
074769	ESTUCHE DE DIAGNOSTICO BASICO EQUIPO DE LUZ HALOGENA Y FIBRA OPTICA, UTILIZADO EN LA EXPLORACION FISICA DEL PACIENTE CON FINES DIAGNOSTICOS. OTOSCOPIO CON ILUMINACION CON LAMPARA DE LUZ HALOGENA DE 3.	5,761.36
074770	ESTUCHE DE DIAGNOSTICO BASICO EQUIPO DE LUZ HALOGENA Y FIBRA OPTICA, UTILIZADO EN LA EXPLORACION FISICA DEL PACIENTE CON FINES DIAGNOSTICOS. OTOSCOPIO CON ILUMINACION CON LAMPARA DE LUZ HALOGENA DE 3.	5,761.36

074771	ESTUCHE DE DIAGNOSTICO BASICO EQUIPO DE LUZ HALOGENA Y FIBRA OPTICA, UTILIZADO EN LA EXPLORACION FISICA DEL PACIENTE CON FINES DIAGNOSTICOS. OTOSCOPIO CON ILUMINACION CON LAMPARA DE LUZ HALOGENA DE 3.	5,761.36
074783	ESTUCHE DE DIAGNOSTICO BASICO EQUIPO DE LUZ HALOGENA Y FIBRA OPTICA, UTILIZADO EN LA EXPLORACION FISICA DEL PACIENTE CON FINES DIAGNOSTICOS. OTOSCOPIO CON ILUMINACION CON LAMPARA DE LUZ HALOGENA DE 3.	5,761.36
063382	CAMA PEDIATRICA DE CUATRO PLANOS, PARA NIÑOS DE 4 A 16 AÑOS POSICIONES BASICAS: HORIZONTAL, SENTADO Y SEMISENTADO MEDIDAS UTILES: 0.65 MTS DE ANCHO, 1.60 MTS DE LARGO, 0.65 MTS DE ALTO DEL PISO AL TENDIDO, LOS MOVIMIENTOS SON MEDIANTE DOS MANIVELAS T	5,151.12
063383	CAMA PEDIATRICA DE CUATRO PLANOS, PARA NIÑOS DE 4 A 16 AÑOS POSICIONES BASICAS: HORIZONTAL, SENTADO Y SEMISENTADO MEDIDAS UTILES: 0.65 MTS DE ANCHO, 1.60 MTS DE LARGO, 0.65 MTS DE ALTO DEL PISO AL TENDIDO, LOS MOVIMIENTOS SON MEDIANTE DOS MANIVELAS T	5,151.12
066798	ESPEJO DE UNA HOJA, FABRICADO EN MADERA DE PINO DE PRIMERA CALIDAD ESTUFADA Y DESFLEMADA TERMINADA DE BARNIZ AL NATURAL MOD DE 1 SECCION CON 4 RUEDAS, 2 DE ELLAS CON FRENO LOS ESPEJOS SON DE 0.4CM DE	5,580.34
066799	ESPEJO DE UNA HOJA, FABRICADO EN MADERA DE PINO DE PRIMERA CALIDAD ESTUFADA Y DESFLEMADA TERMINADA DE BARNIZ AL NATURAL MOD DE 1 SECCION CON 4 RUEDAS, 2 DE ELLAS CON FRENO LOS ESPEJOS SON DE 0.4CM DE	5,580.34
066800	ESPEJO DE UNA HOJA, FABRICADO EN MADERA DE PINO DE PRIMERA CALIDAD ESTUFADA Y DESFLEMADA TERMINADA DE BARNIZ AL NATURAL MOD DE 1 SECCION CON 4 RUEDAS, 2 DE ELLAS CON FRENO LOS ESPEJOS SON DE 0.4CM DE	5,580.34
066804	BLOQUE I UBR SAN PABLO APETATITLAN BA-400 MESA TRATAMIENTO MCA REQUENA FABRICADA EN MADERA NATURAL ESTUFADA Y DESFLEMADA CON BARNIZ AL NATURAL MEDIDAS 61x185x80 CM CON COLCHON FORRADO CON VINIL MEDIDA	5,580.34
066805	BLOQUE I UBR SAN PABLO APETATITLAN BA-400 MESA TRATAMIENTO MCA REQUENA FABRICADA EN MADERA NATURAL ESTUFADA Y DESFLEMADA CON BARNIZ AL NATURAL MEDIDAS 61x185x80 CM CON COLCHON FORRADO CON VINIL MEDIDA	5,580.34
066806	BLOQUE I UBR SAN PABLO APETATITLAN BA-400 MESA TRATAMIENTO MCA REQUENA FABRICADA EN MADERA NATURAL ESTUFADA Y DESFLEMADA CON BARNIZ AL NATURAL MEDIDAS 61x185x80 CM CON COLCHON FORRADO CON VINIL MEDIDA	5,580.34
066807	BLOQUE I UBR SAN PABLO APETATITLAN BA-400 MESA TRATAMIENTO MCA REQUENA FABRICADA EN MADERA NATURAL ESTUFADA Y DESFLEMADA CON BARNIZ AL NATURAL MEDIDAS 61x185x80 CM CON COLCHON FORRADO CON VINIL MEDIDA	5,580.34
066808	BLOQUE I UBR SAN PABLO APETATITLAN BA-400 MESA TRATAMIENTO MCA REQUENA FABRICADA EN MADERA NATURAL ESTUFADA Y DESFLEMADA CON BARNIZ AL NATURAL MEDIDAS 61x185x80 CM CON COLCHON FORRADO CON VINIL MEDIDA	5,580.34

SECTOR PARAESTATAL

054707	ESCRITORIO EJECUTIVO, UN PEDESTAL LARGO DERECHO DE 1.50x0.75x0.75 ACABADO EN LACA DE POLIURETANO, ESPESOR DE CUBIERTAS DE 32 MM, CANTOS BOLEADOS, CABEZALES DE MADERA MACIZA, CORREDERAS DE PROYECCION EMBALINADAS IMPORTADAS EN GAVETAS DE PEDESTAL REGAT	5,209.48
023883	INTEL PENTIUM INSIDE WINDOWS 8	3,438.50
071951	KIT GRANDE DE ESTIMULACION / 11 PIEZAS: 1 ESCALERA DE 60 x 40 CM, 2 RODILLO: 1 DE 20 x 60 Y 1 DE 30 x 60 CM, 1 CUBO DE 40 x 40 CM, 1 COLCHONETA DE 100 x 60 x 5 CM, 2 POSTES-VIGAS DE EQUILIBRIO 70 x 15	5,690.48
073046	TV LED 32" SERIE J4300 PRODUCTO LED AUDIO SALIDA DE SONIDO 10 W x 2 (RMS) DOLBY DIGITAL PLUS/DOLBY PULSE DTS TRUESURROUND DTS PREMIUM SOUND DOWN FIRING + FULL RANGE NIVELADOR AUTOMATICO DE VOLUMEN DIS	5,690.48
073047	TV LED 32" SERIE J4300 PRODUCTO LED AUDIO SALIDA DE SONIDO 10 W x 2 (RMS) DOLBY DIGITAL PLUS/DOLBY PULSE DTS TRUESURROUND DTS PREMIUM SOUND DOWN FIRING + FULL RANGE NIVELADOR AUTOMATICO DE VOLUMEN DIS	5,690.48
060293	REFRIGERADOR CON CAPACIDAD DE 8 PIES CUBICOS DESHIELO AUTOMATICO DOS PARRILLAS DE ALAMBRONCON SEIS NIVELES DE ENFRIADOR Y UNA PARRILLA DE ALAMBRON CON DOS NIVELES EN CONGELADOR LUZ INTERIOR	4,797.76
000373	HORNO DE MICROONDAS GE PROFILE 2.0 PIES CUB.	4,049.30
000374	HORNO DE MICROONDAS GE PROFILE 2.0 PIES CUB.	4,049.30
075325	MULTIFUNCIONAL HP OFFICEJET PRO MODELO 8720	5,700.00
075327	MULTIFUNCIONAL HP OFFICEJET PRO MODELO 8720	5,700.00
001204	LICUADORA INDUSTRIAL DE 12 LTS. MODELO T12L C	5,160.55
001205	LICUADORA INDUSTRIAL DE 12 LTS. MODELO T12L C	5,160.55
000005	IMPRESORA ZEBRA TLP 2844	3,491.40
044982	CAMARA DE ELECTROFORESIS MARCA LABNET	4,542.56
061404	MESA ALTA DE 2.10 CON RESPALDO CUBIERTA LISA DE ACERO INOX. TIPO AISI 304 CAL. 18 CON RESPALDO ACABADO PULIDO CON RECUBRIMIENTO TIPO APCOSEAL EN LA PARTE INFERIOR DE LA CUBIERTA ESTRUCTURA DE TUBO CUADRADO DE ACERO CAL. 18 DE 32X32 ACABADO EN PINTURA	4,955.57
060358	BANCA TANDEM DE 3 PLAZAS USO RUDO DE ALUMINIO	5,007.14
060359	BANCA TANDEM DE 3 PLAZAS USO RUDO DE ALUMINIO	5,007.14
060360	BANCA TANDEM DE 3 PLAZAS USO RUDO DE ALUMINIO	5,007.14
060361	BANCA TANDEM DE 3 PLAZAS USO RUDO DE ALUMINIO	5,007.14
060362	BANCA TANDEM DE 3 PLAZAS USO RUDO DE ALUMINIO	5,007.14
055005	VIDEO PROYECTOR 1000 ANSI LUMENES	5,032.46
055006	VIDEO PROYECTOR 1000 ANSU LUMENES	5,032.46
001118	LAMPARA INALAMBRICA DE LUZ LED PARA RESINAS F	4,906.80

001119	LAMPARA INALAMBRICA DE LUZ LED PARA RESINAS F	4,906.80
066315	ARCHIVERO DE METAL DE CUATRO GAVETAS MEDIDAS ALTO 131 CM. ANCHO 47 CM., PROFUNDIDAD 55 CM., COLOR NEGRO CON CHAPA	5,992.59
066317	ARCHIVERO DE METAL DE CUATRO GAVETAS MEDIDAS ALTO 131 CM. ANCHO 47 CM., PROFUNDIDAD 55 CM., COLOR NEGRO CON CHAPA	5,992.59
066318	ARCHIVERO DE METAL DE CUATRO GAVETAS MEDIDAS ALTO 131 CM. ANCHO 47 CM., PROFUNDIDAD 55 CM., COLOR NEGRO CON CHAPA	5,992.59
066319	ARCHIVERO DE METAL DE CUATRO GAVETAS MEDIDAS ALTO 131 CM. ANCHO 47 CM., PROFUNDIDAD 55 CM., COLOR NEGRO CON CHAPA	5,992.59
074723	GENERADOR PORTATIL DE ENERGIA ELECTRICA 127 V. 1,100 W TOMACORRIENTE DE 120V 20A	6,391.66
074724	GENERADOR PORTATIL DE ENERGIA ELECTRICA 127 V. 1,100 W TOMACORRIENTE DE 120V 20A	6,391.66
064950	ESTUCHE DE DIAGNOSTICO BASICO EQUIPO DE LUZ HALÓGENA Y FIBRA ÓPTICA, UTILIZADO EN LA EXPLORACIÓN FÍSICA DEL PACIENTE CON FINES DIAGNÓSTICOS. OTOSCOPIO CON ILUMINACIÓN CON LAMPARA DE LUZ HALÓGENA DE 3.	6,105.00
064951	ESTUCHE DE DIAGNOSTICO BASICO EQUIPO DE LUZ HALÓGENA Y FIBRA ÓPTICA, UTILIZADO EN LA EXPLORACIÓN FÍSICA DEL PACIENTE CON FINES DIAGNÓSTICOS. OTOSCOPIO CON ILUMINACIÓN CON LAMPARA DE LUZ HALÓGENA DE 3.	6,105.00
064952	ESTUCHE DE DIAGNOSTICO BASICO EQUIPO DE LUZ HALÓGENA Y FIBRA ÓPTICA, UTILIZADO EN LA EXPLORACIÓN FÍSICA DEL PACIENTE CON FINES DIAGNÓSTICOS. OTOSCOPIO CON ILUMINACIÓN CON LAMPARA DE LUZ HALÓGENA DE 3.	6,105.00
064953	ESTUCHE DE DIAGNOSTICO BASICO EQUIPO DE LUZ HALÓGENA Y FIBRA ÓPTICA, UTILIZADO EN LA EXPLORACIÓN FÍSICA DEL PACIENTE CON FINES DIAGNÓSTICOS. OTOSCOPIO CON ILUMINACIÓN CON LAMPARA DE LUZ HALÓGENA DE 3.	6,105.00
064954	ESTUCHE DE DIAGNOSTICO BASICO EQUIPO DE LUZ HALÓGENA Y FIBRA ÓPTICA, UTILIZADO EN LA EXPLORACIÓN FÍSICA DEL PACIENTE CON FINES DIAGNÓSTICOS. OTOSCOPIO CON ILUMINACIÓN CON LAMPARA DE LUZ HALÓGENA DE 3.	6,105.00
065120	ESTUCHE DE DIAGNOSTICO BASICO EQUIPO DE LUZ HALOGENA Y FIBRA OPTICA, UTILIZADO EN LA EXPLORACION FISICA DEL PACIENTE CON FINES DIAGNOSTICOS. OTOSCOPIO CON ILUMINACION CON LAMPARA DE LUZ HALOGENA DE 3.	6,105.00
065121	ESTUCHE DE DIAGNOSTICO BASICO EQUIPO DE LUZ HALOGENA Y FIBRA OPTICA, UTILIZADO EN LA EXPLORACION FISICA DEL PACIENTE CON FINES DIAGNOSTICOS. OTOSCOPIO CON ILUMINACION CON LAMPARA DE LUZ HALOGENA DE 3.	6,105.00
065122	ESTUCHE DE DIAGNOSTICO BASICO EQUIPO DE LUZ HALOGENA Y FIBRA OPTICA, UTILIZADO EN LA EXPLORACION FISICA DEL PACIENTE CON FINES DIAGNOSTICOS. OTOSCOPIO CON ILUMINACION CON LAMPARA DE LUZ HALOGENA DE 3.	6,105.00

SECTOR PARAESTATAL

065123	ESTUCHE DE DIAGNOSTICO BASICO EQUIPO DE LUZ HALOGENA Y FIBRA OPTICA, UTILIZADO EN LA EXPLORACION FISICA DEL PACIENTE CON FINES DIAGNOSTICOS. OTOSCOPIO CON ILUMINACION CON LAMPARA DE LUZ HALOGENA DE 3.	6,105.00
065124	ESTUCHE DE DIAGNOSTICO BASICO EQUIPO DE LUZ HALOGENA Y FIBRA OPTICA, UTILIZADO EN LA EXPLORACION FISICA DEL PACIENTE CON FINES DIAGNOSTICOS. OTOSCOPIO CON ILUMINACION CON LAMPARA DE LUZ HALOGENA DE 3.	6,105.00
065125	ESTUCHE DE DIAGNOSTICO BASICO EQUIPO DE LUZ HALOGENA Y FIBRA OPTICA, UTILIZADO EN LA EXPLORACION FISICA DEL PACIENTE CON FINES DIAGNOSTICOS. OTOSCOPIO CON ILUMINACION CON LAMPARA DE LUZ HALOGENA DE 3.	6,105.00
065126	ESTUCHE DE DIAGNOSTICO BASICO EQUIPO DE LUZ HALOGENA Y FIBRA OPTICA, UTILIZADO EN LA EXPLORACION FISICA DEL PACIENTE CON FINES DIAGNOSTICOS. OTOSCOPIO CON ILUMINACION CON LAMPARA DE LUZ HALOGENA DE 3.	6,105.00
065127	ESTUCHE DE DIAGNOSTICO BASICO EQUIPO DE LUZ HALOGENA Y FIBRA OPTICA, UTILIZADO EN LA EXPLORACION FISICA DEL PACIENTE CON FINES DIAGNOSTICOS. OTOSCOPIO CON ILUMINACION CON LAMPARA DE LUZ HALOGENA DE 3.	6,105.00
061620	ESTUCHE DE DIAGNOSTICO BASICO EQUIPO DE LUZ HALOGENA Y FIBRA OPTICA UTILIZADO EN LA EXPLORACION FISICA DEL PACIENTE CON FINES DIAGNOSTICOS. OTOSCOPIO CON ILUMINACION CON LAMPARA DE LUZ HALOGENA DE 3.5 VOLTS POR FIBRA OPTICA. SISTEMA SELLADO O HERMET	5,494.09
061621	ESTUCHE DE DIAGNOSTICO BASICO EQUIPO DE LUZ HALOGENA Y FIBRA OPTICA UTILIZADO EN LA EXPLORACION FISICA DEL PACIENTE CON FINES DIAGNOSTICOS. OTOSCOPIO CON ILUMINACION CON LAMPARA DE LUZ HALOGENA DE 3.5 VOLTS POR FIBRA OPTICA. SISTEMA SELLADO O HERMET	5,494.09
061622	ESTUCHE DE DIAGNOSTICO BASICO EQUIPO DE LUZ HALOGENA Y FIBRA OPTICA UTILIZADO EN LA EXPLORACION FISICA DEL PACIENTE CON FINES DIAGNOSTICOS. OTOSCOPIO CON ILUMINACION CON LAMPARA DE LUZ HALOGENA DE 3.5 VOLTS POR FIBRA OPTICA. SISTEMA SELLADO O HERMET	5,494.09
061624	ESTUCHE DE DIAGNOSTICO BASICO EQUIPO DE LUZ HALOGENA Y FIBRA OPTICA UTILIZADO EN LA EXPLORACION FISICA DEL PACIENTE CON FINES DIAGNOSTICOS. OTOSCOPIO CON ILUMINACION CON LAMPARA DE LUZ HALOGENA DE 3.5 VOLTS POR FIBRA OPTICA. SISTEMA SELLADO O HERMET	5,494.09
060241	LED TV 32 PULGADAS SERIE F4000 PRODUCTO LED AUDIO SALIDA DE SONIDO 10 W X 2 (RMS) DOLBY DIGITAL PLUS DTS TRUSURROUND DTS PREMIUM SOUND DOWN FIRING+ FULL RANGE NIVELADOR AUTOMATICO DE VOLUMEN DISPONIBLE CONECTIVIDAD 2 HDMI 1 USB ENTRADA DE COMPONENTE	5,333.22
060242	LED TV 32 PULGADAS SERIE F4000 PRODUCTO LED AUDIO SALIDA DE SONIDO 10 W X 2 (RMS) DOLBY DIGITAL PLUS DTS TRUSURROUND DTS PREMIUM SOUND DOWN FIRING+ FULL RANGE NIVELADOR AUTOMATICO DE VOLUMEN DISPONIBLE CONECTIVIDAD 2 HDMI 1 USB ENTRADA DE COMPONENTE	5,333.22
060243	LED TV 32 PULGADAS SERIE F4000 PRODUCTO LED AUDIO SALIDA DE SONIDO 10 W X 2 (RMS) DOLBY DIGITAL PLUS DTS TRUSURROUND DTS PREMIUM SOUND DOWN FIRING+ FULL RANGE NIVELADOR AUTOMATICO DE VOLUMEN DISPONIBLE CONECTIVIDAD 2 HDMI 1 USB ENTRADA DE COMPONENTE	5,333.22

060244	LED TV 32 PULGADAS SERIE F4000 PRODUCTO LED AUDIO SALIDA DE SONIDO 10 W X 2 (RMS) DOLBY DIGITAL PLUS DTS TRUSURROUND DTS PREMIUM SOUND DOWN FIRING+ FULL RANGE NIVELADOR AUTOMATICO DE VOLUMEN DISPONIBLE CONECTIVIDAD 2 HDMI 1 USB ENTRADA DE COMPONENTE	5,333.22
060245	LED TV 32 PULGADAS SERIE F4000 PRODUCTO LED AUDIO SALIDA DE SONIDO 10 W X 2 (RMS) DOLBY DIGITAL PLUS DTS TRUSURROUND DTS PREMIUM SOUND DOWN FIRING+ FULL RANGE NIVELADOR AUTOMATICO DE VOLUMEN DISPONIBLE CONECTIVIDAD 2 HDMI 1 USB ENTRADA DE COMPONENTE	5,333.22
060251	LED TV 32 PULGADAS SERIE F4000 PRODUCTO LED AUDIO SALIDA DE SONIDO 10 W X 2 (RMS) DOLBY DIGITAL PLUS DTS TRUSURROUND DTS PREMIUM SOUND DOWN FIRING+ FULL RANGE NIVELADOR AUTOMATICO DE VOLUMEN DISPONIBLE CONECTIVIDAD 2 HDMI 1 USB ENTRADA DE COMPONENTE	5,333.22
060253	LED TV 32 PULGADAS SERIE F4000 PRODUCTO LED AUDIO SALIDA DE SONIDO 10 W X 2 (RMS) DOLBY DIGITAL PLUS DTS TRUSURROUND DTS PREMIUM SOUND DOWN FIRING+ FULL RANGE NIVELADOR AUTOMATICO DE VOLUMEN DISPONIBLE CONECTIVIDAD 2 HDMI 1 USB ENTRADA DE COMPONENTE	5,333.22
062980	SISTEMA DE PARAFINA CALIENTE BENEFICIOS CLINICOS LA TINA PARA PARAFINA ES USADA PARA PROPORCIONAR AL PACIENTE TRATAMIENTOS CON CALOR HUMEDO MEDIANTE LA FORMACION DE UN GUANTE DE PARAFINA TERAPEUTICA VENTAJAS ESTE DISEÑO FUNCIONAL NOS PERMITE ACER	5,637.98
062978	CONGELADOR HORIZONTAL CON TAPA DE COFRE CAPACIDAD 7.2 PIES COMPRESOR DE USO RUDO INDICADOR DE LIMPIEZA TAPA SUPERIOR FLEXIBLE PARA ASEGURAR UN SELLADO HERMATICO, ADEMAS DE EVITAR FUGAS DE AIRE FRIJO, DIMENSIONES DE 90 CM FRENTE x 62 CM DE FONDO x 90 C	5,540.85
071213	PROYECTOR POWERLITE S18+SVGA 3000 LUM MARCA EPSON	6,488.06
074368	IMPRESORA (EQ. DE COMPUTACION), DESCRIPCION ADICIONAL: IMPRESORA MULTIFUNCIONAL PARA EL OEL MONOCROMATICA VEL. IMPRESIÓN 42 OOM, TARJETA DE RED ETHERNET, CONSUMIBLE CE255A MARCA HP	6,549.30
000356	IMPRESORA HP LASERJET PRO 400 PRINTER M401DN	4,053.75
053688	CAMA CLINICA MULTIPLES POSICIONES, BASTIDOR AJUSTABLE DE ANGULO DE 1 1/2"x1 1/2"x1/8", ACABADO EN PINTURA COLOR ARENA, FORMANDO TAMBOR CON TELA DE CUADRO ARTICULADA Y 76 RESORTES GALVANIZADOS CON SISTEMA MECANICO DE MOVIMIENTO MANUAL, BASTIDOR FIJO D	6,062.62
000763	LARINGOSCOPIO DE NEONATO	4,602.94
000771	LARINGOSCOPIO DE NEONATO	4,602.94
000772	LARINGOSCOPIO DE NEONATO	4,602.94
000773	LARINGOSCOPIO DE NEONATO	4,602.94
000775	LARINGOSCOPIO DE NEONATO	4,602.94
000348	LAMPARA DE EXAMINACION	6,162.85
000349	LAMPARA DE EXAMINACION	6,162.85
053745	SILLON TRIPLE ANODIZADO PARA SALA DE ESPERA, REALIZADO EN TUBO DE 2"x1" CAL. 14 ESTRUCTURA CROMADA, ASIENTOS EN PLACA PERFORADA CAL. 18, ANCHO DE RESPALDO DE 54 CM. FONDO RESPALDO DE 45 CM, DISTANCIA ENTRE PATA TRASERA Y DELANTERA DE 59 CM. PROFUNDID	6,228.06

SECTOR PARAESTATAL

053747	SILLON TRIPLE ANODIZADO PARA SALA DE ESPERA, REALIZADO EN TUBO DE 2"x1" CAL. 14 ESTRUCTURA CROMADA, ASIENTOS EN PLACA PERFORADA CAL. 18, ANCHO DE RESPALDO DE 54 CM. FONDO RESPALDO DE 45 CM, DISTANCIA ENTRE PATA TRASERA Y DELANTERA DE 59 CM. PROFUNDID	6,228.06
053748	SILLON TRIPLE ANODIZADO PARA SALA DE ESPERA, REALIZADO EN TUBO DE 2"x1" CAL. 14 ESTRUCTURA CROMADA, ASIENTOS EN PLACA PERFORADA CAL. 18, ANCHO DE RESPALDO DE 54 CM. FONDO RESPALDO DE 45 CM, DISTANCIA ENTRE PATA TRASERA Y DELANTERA DE 59 CM. PROFUNDID	6,228.06
053749	SILLON TRIPLE ANODIZADO PARA SALA DE ESPERA, REALIZADO EN TUBO DE 2"x1" CAL. 14 ESTRUCTURA CROMADA, ASIENTOS EN PLACA PERFORADA CAL. 18, ANCHO DE RESPALDO DE 54 CM. FONDO RESPALDO DE 45 CM, DISTANCIA ENTRE PATA TRASERA Y DELANTERA DE 59 CM. PROFUNDID	6,228.06
053750	SILLON TRIPLE ANODIZADO PARA SALA DE ESPERA, REALIZADO EN TUBO DE 2"x1" CAL. 14 ESTRUCTURA CROMADA, ASIENTOS EN PLACA PERFORADA CAL. 18, ANCHO DE RESPALDO DE 54 CM. FONDO RESPALDO DE 45 CM, DISTANCIA ENTRE PATA TRASERA Y DELANTERA DE 59 CM. PROFUNDID	6,228.06
053751	SILLON TRIPLE ANODIZADO PARA SALA DE ESPERA, REALIZADO EN TUBO DE 2"x1" CAL. 14 ESTRUCTURA CROMADA, ASIENTOS EN PLACA PERFORADA CAL. 18, ANCHO DE RESPALDO DE 54 CM. FONDO RESPALDO DE 45 CM, DISTANCIA ENTRE PATA TRASERA Y DELANTERA DE 59 CM. PROFUNDID	6,228.06
053773	SILLON TRIPLE ANODIZADO PARA SALA DE ESPERA, REALIZADO EN TUBO DE 2"x1" CAL. 14 ESTRUCTURA CROMADA, ASIENTOS EN PLACA PERFORADA CAL. 18, ANCHO DE RESPALDO DE 54 CM. FONDO RESPALDO DE 45 CM, DISTANCIA ENTRE PATA TRASERA Y DELANTERA DE 59 CM. PROFUNDID	6,228.06
056089	SILLON TRIPLE ANODIZADO PARA SALA DE ESPERA BANCA DE 3 PLAZAS	6,053.29
056090	SILLON TRIPLE ANODIZADO PARA SALA DE ESPERA BANCA DE 3 PLAZAS	6,053.29
056091	SILLON TRIPLE ANODIZADO PARA SALA DE ESPERA BANCA DE 3 PLAZAS	6,053.29
056092	SILLON TRIPLE ANODIZADO PARA SALA DE ESPERA BANCA DE 3 PLAZAS	6,053.29
056136	SILLON TRIPLE ANODIZADO PARA SALA DE ESPERA BANCA DE 3 PLAZAS	6,053.29
056137	SILLON TRIPLE ANODIZADO PARA SALA DE ESPERA BANCA DE 3 PLAZAS	6,053.29
056138	SILLON TRIPLE ANODIZADO PARA SALA DE ESPERA BANCA DE 3 PLAZAS	6,053.29
056139	SILLON TRIPLE ANODIZADO PARA SALA DE ESPERA BANCA DE 3 PLAZAS	6,053.29
056140	SILLON TRIPLE ANODIZADO PARA SALA DE ESPERA BANCA DE 3 PLAZAS	6,053.29
056141	SILLON TRIPLE ANODIZADO PARA SALA DE ESPERA BANCA DE 3 PLAZAS	6,053.29
056142	SILLON TRIPLE ANODIZADO PARA SALA DE ESPERA BANCA DE 3 PLAZAS	6,053.29
056143	SILLON TRIPLE ANODIZADO PARA SALA DE ESPERA BANCA DE 3 PLAZAS	6,053.29
065295	PROYECTOR BENQ MS524, 3200 LUMENES SVGA (800x600) METODO DE PROYECCION DE TECHO METODO DE PROYECCION FRONTAL TAMAÑO DE IMAGEN DIAGONAL MINIMA 1384.30 MM ENERGIA DE LAMPARA 190 W VIDA DE LAMPARA (MODO	6,660.00

065296	PROYECTOR BENQ MS524, 3200 LUMENES SVGA (800x600) METODO DE PROYECCION DE TECHO METODO DE PROYECCION FRONTAL TAMAÑO DE IMAGEN DIAGONAL MINIMA 1384.30 MM ENERGIA DE LAMPARA 190 W VIDA DE LAMPARA (MODO	6,660.00
065297	PROYECTOR BENQ MS524, 3200 LUMENES SVGA (800x600) METODO DE PROYECCION DE TECHO METODO DE PROYECCION FRONTAL TAMAÑO DE IMAGEN DIAGONAL MINIMA 1384.30 MM ENERGIA DE LAMPARA 190 W VIDA DE LAMPARA (MODO	6,660.00
065298	PROYECTOR BENQ MS524, 3200 LUMENES SVGA (800x600) METODO DE PROYECCION DE TECHO METODO DE PROYECCION FRONTAL TAMAÑO DE IMAGEN DIAGONAL MINIMA 1384.30 MM ENERGIA DE LAMPARA 190 W VIDA DE LAMPARA (MODO	6,660.00
065299	PROYECTOR BENQ MS524, 3200 LUMENES SVGA (800x600) METODO DE PROYECCION DE TECHO METODO DE PROYECCION FRONTAL TAMAÑO DE IMAGEN DIAGONAL MINIMA 1384.30 MM ENERGIA DE LAMPARA 190 W VIDA DE LAMPARA (MODO	6,660.00
065300	PROYECTOR BENQ MS524, 3200 LUMENES SVGA (800x600) METODO DE PROYECCION DE TECHO METODO DE PROYECCION FRONTAL TAMAÑO DE IMAGEN DIAGONAL MINIMA 1384.30 MM ENERGIA DE LAMPARA 190 W VIDA DE LAMPARA (MODO	6,660.00
065301	PROYECTOR BENQ MS524, 3200 LUMENES SVGA (800x600) METODO DE PROYECCION DE TECHO METODO DE PROYECCION FRONTAL TAMAÑO DE IMAGEN DIAGONAL MINIMA 1384.30 MM ENERGIA DE LAMPARA 190 W VIDA DE LAMPARA (MODO	6,660.00
065302	PROYECTOR BENQ MS524, 3200 LUMENES SVGA (800x600) METODO DE PROYECCION DE TECHO METODO DE PROYECCION FRONTAL TAMAÑO DE IMAGEN DIAGONAL MINIMA 1384.30 MM ENERGIA DE LAMPARA 190 W VIDA DE LAMPARA (MODO	6,660.00
065303	PROYECTOR BENQ MS524, 3200 LUMENES SVGA (800x600) METODO DE PROYECCION DE TECHO METODO DE PROYECCION FRONTAL TAMAÑO DE IMAGEN DIAGONAL MINIMA 1384.30 MM ENERGIA DE LAMPARA 190 W VIDA DE LAMPARA (MODO	6,660.00
065304	PROYECTOR BENQ MS524, 3200 LUMENES SVGA (800x600) METODO DE PROYECCION DE TECHO METODO DE PROYECCION FRONTAL TAMAÑO DE IMAGEN DIAGONAL MINIMA 1384.30 MM ENERGIA DE LAMPARA 190 W VIDA DE LAMPARA (MODO	6,660.00
065305	PROYECTOR BENQ MS524, 3200 LUMENES SVGA (800x600) METODO DE PROYECCION DE TECHO METODO DE PROYECCION FRONTAL TAMAÑO DE IMAGEN DIAGONAL MINIMA 1384.30 MM ENERGIA DE LAMPARA 190 W VIDA DE LAMPARA (MODO	6,660.00
000327	ESCRITORIO DE 1.50X0.75 CON CAJONERA IZQ. CON	6,222.90
056693	INCLUYE MONITOR 19 PULGADAS LENOVO. MODELO E1922 SERIE 60B8AAR6WWV900RFGH	4,168.75
056694	INCLUYE MONITOR 19 PULGADAS LENOVO. MODELO E1922 SERIE 60B8AAR6WWV900TERK	4,168.75
056695	INCLUYE MONITOR 19 PULGADAS LENOVO. MODELO E1922 SERIE 60B8AAR6WWV900REWK	4,168.75
056696	INCLUYE MONITOR 19 PULGADAS LENOVO. MODELO E1922 SERIE 60B8AAR6WWV900REX2	4,168.75
056697	INCLUYE MONITOR 19 PULGADAS LENOVO. MODELO E1922 SERIE 60B8AAR6WWV900REWX	4,168.75

SECTOR PARAESTATAL

056700	INCLUYE MONITOR 19 PULGADAS LENOVO. MODELO E1922 SERIE 60B8AAR6WWV900REXE	4,168.75
053962	CAVITRON DE ULTRASONIDO DE 5 PUNTAS DE TECNOLOGIA MODERNA, CON VIVRACION AUTOAJUSTABLE DE 22 HZ A 35 HZ, CON AJUSTE DE AGUA VARIABLE, PIEZA DE MANO ESTERILIZABLE, CONTROL DE PEDAL Y CONEXIONES INCLUIDAS CON 3 INSERTOS DE 30 HZ, MODELO SCALEX 880 C/CA	6,333.60
053963	CAVITRON DE ULTRASONIDO DE 5 PUNTAS DE TECNOLOGIA MODERNA, CON VIVRACION AUTOAJUSTABLE DE 22 HZ A 35 HZ, CON AJUSTE DE AGUA VARIABLE, PIEZA DE MANO ESTERILIZABLE, CONTROL DE PEDAL Y CONEXIONES INCLUIDAS CON 3 INSERTOS DE 30 HZ, MODELO SCALEX 880 C/CA	6,333.60
071922	CARRO MOVIL MCA CHATTANOOGA MOD. P/ ADVANCE MOBILE CUENTA CON 6 CAJONES P / ACCESORIOS CUATRO RUEDAS, DOSCON FRENO, CABLE TOMACORRIENTE GRADO HOSPITALARIO DE INST. INTERNA	6,900.18
071928	CARRO MOVIL MCA CHATTANOOGA MOD. P/ ADVANCE MOBILE CUENTA CON 6 CAJONES P / ACCESORIOS CUATRO RUEDAS, DOSCON FRENO, CABLE TOMACORRIENTE GRADO HOSPITALARIO DE INST. INTERNA	6,900.18
071929	CARRO MOVIL MCA CHATTANOOGA MOD. P/ ADVANCE MOBILE CUENTA CON 6 CAJONES P / ACCESORIOS CUATRO RUEDAS, DOSCON FRENO, CABLE TOMACORRIENTE GRADO HOSPITALARIO DE INST. INTERNA	6,900.18
071930	CARRO MOVIL MCA CHATTANOOGA MOD. P/ ADVANCE MOBILE CUENTA CON 6 CAJONES P / ACCESORIOS CUATRO RUEDAS, DOSCON FRENO, CABLE TOMACORRIENTE GRADO HOSPITALARIO DE INST. INTERNA	6,900.18
071931	CARRO MOVIL MCA CHATTANOOGA MOD. P/ ADVANCE MOBILE CUENTA CON 6 CAJONES P / ACCESORIOS CUATRO RUEDAS, DOSCON FRENO, CABLE TOMACORRIENTE GRADO HOSPITALARIO DE INST. INTERNA	6,900.18
071932	CARRO MOVIL MCA CHATTANOOGA MOD. P/ ADVANCE MOBILE CUENTA CON 6 CAJONES P / ACCESORIOS CUATRO RUEDAS, DOSCON FRENO, CABLE TOMACORRIENTE GRADO HOSPITALARIO DE INST. INTERNA	6,900.18
056422	METALICO CON 4 CHAROLAS DIM. 85X30X180 CMS.	6,317.35
039918	LARINGOSCOPIO RIGIDO CON FIBRA OPTICA	6,334.50
039927	LARINGOSCOPIO RIGIDO CON FIBRA OPTICA	6,334.50
074583	PIEZA DE MANO DE BAJA VELOCIDAD ESTERILIZABLE, MOTOR DE AIRE, 2 ENTRADAS DE 20000 A 60000 RPM. ADITAMENTO RECTO, ADAPTADOR PARA CONTRANGULO Y SWEL QUE PERMITE EL GIRO DE 360°	7,375.00
074584	PIEZA DE MANO DE BAJA VELOCIDAD ESTERILIZABLE, MOTOR DE AIRE, 2 ENTRADAS DE 20000 A 60000 RPM. ADITAMENTO RECTO, ADAPTADOR PARA CONTRANGULO Y SWEL QUE PERMITE EL GIRO DE 360°	7,375.00
075154	ASPIRADOR PORTATIL INTERMITENTE	7,375.00
075155	ASPIRADOR PORTATIL INTERMITENTE	7,375.00
055315	LAMPARA DE EXAMINACION CON FUENTE DE LUZ APARATO PORTATIL RODABLE DE ILUMINACION ELECTRICA PARA LA EXAMINACION DURANTE LA EXPLORACION FISICA DEL PACIENTE. FUENTE DE LUZ HALOGENA INTENSIDAD DE LUZ DE 8070 LUXES O MAYOR. TEMPERATURA DE COLOR DE 3200	6,273.64
055316	LAMPARA DE EXAMINACION CON FUENTE DE LUZ APARATO PRATIL RODABLE DE ILUMINACION ELECTRICA PARA LA EXAMINACION DURANTE LA EXPLORACION FISICA DEL PACIENTE. FUENTE DE LUZ HALOGENA INTENSIDAD DE LUZ DE 8070 LUXES TEMPERATURA DE COLOR DE 3200 GRADOS KE	6,273.64
055317	LAMPARA DE EXAMINACION CON FUENTE DE LUZ APARATO PRATIL RODABLE DE ILUMINACION ELECTRICA PARA LA EXAMINACION DURANTE LA EXPLORACION FISICA DEL PACIENTE. FUENTE DE LUZ HALOGENA INTENSIDAD DE LUZ DE 8070 LUXES TEMPERATURA DE COLOR DE 3200 GRADOS KE	6,273.64

055322	LAMPARA DE EXAMINACION CON FUENTE DE LUZ APARATO PRTATIL RODABLE DE ILUMINACION ELECTRICA PARA LA EXAMINACION DURANTE LA EXPLORACION FISICA DEL PACIENTE. FUENTE DE LUZ HALOGENA INTENSIDAD DE LUZ DE 8070 LUXES TEMPERATURA DE COLOR DE 3200 GRADOS KE	6,273.64
055328	LAMPARA DE EXAMINACION CON FUENTE DE LUZ APARATO PRTATIL RODABLE DE ILUMINACION ELECTRICA PARA LA EXAMINACION DURANTE LA EXPLORACION FISICA DEL PACIENTE. FUENTE DE LUZ HALOGENA INTENSIDAD DE LUZ DE 8070 LUXES TEMPERATURA DE COLOR DE 3200 GRADOS KE	6,273.64
055329	LAMPARA DE EXAMINACION CON FUENTE DE LUZ APARATO PRTATIL RODABLE DE ILUMINACION ELECTRICA PARA LA EXAMINACION DURANTE LA EXPLORACION FISICA DEL PACIENTE. FUENTE DE LUZ HALOGENA INTENSIDAD DE LUZ DE 8070 LUXES TEMPERATURA DE COLOR DE 3200 GRADOS KE	6,273.64
055331	LAMPARA DE EXAMINACION CON FUENTE DE LUZ APARATO PRTATIL RODABLE DE ILUMINACION ELECTRICA PARA LA EXAMINACION DURANTE LA EXPLORACION FISICA DEL PACIENTE. FUENTE DE LUZ HALOGENA INTENSIDAD DE LUZ DE 8070 LUXES TEMPERATURA DE COLOR DE 3200 GRADOS KE	6,273.64
055332	LAMPARA DE EXAMINACION CON FUENTE DE LUZ APARATO PRTATIL RODABLE DE ILUMINACION ELECTRICA PARA LA EXAMINACION DURANTE LA EXPLORACION FISICA DEL PACIENTE. FUENTE DE LUZ HALOGENA INTENSIDAD DE LUZ DE 8070 LUXES TEMPERATURA DE COLOR DE 3200 GRADOS KE	6,273.64
055333	LAMPARA DE EXAMINACION CON FUENTE DE LUZ APARATO PRTATIL RODABLE DE ILUMINACION ELECTRICA PARA LA EXAMINACION DURANTE LA EXPLORACION FISICA DEL PACIENTE. FUENTE DE LUZ HALOGENA INTENSIDAD DE LUZ DE 8070 LUXES TEMPERATURA DE COLOR DE 3200 GRADOS KE	6,273.64
055335	LAMPARA DE EXAMINACION CON FUENTE DE LUZ APARATO PRTATIL RODABLE DE ILUMINACION ELECTRICA PARA LA EXAMINACION DURANTE LA EXPLORACION FISICA DEL PACIENTE. FUENTE DE LUZ HALOGENA INTENSIDAD DE LUZ DE 8070 LUXES TEMPERATURA DE COLOR DE 3200 GRADOS KE	6,273.64
055341	LAMPARA DE EXAMINACION CON FUENTE DE LUZ APARATO PRTATIL RODABLE DE ILUMINACION ELECTRICA PARA LA EXAMINACION DURANTE LA EXPLORACION FISICA DEL PACIENTE. FUENTE DE LUZ HALOGENA INTENSIDAD DE LUZ DE 8070 LUXES TEMPERATURA DE COLOR DE 3200 GRADOS KE	6,273.64
055342	LAMPARA DE EXAMINACION CON FUENTE DE LUZ APARATO PRTATIL RODABLE DE ILUMINACION ELECTRICA PARA LA EXAMINACION DURANTE LA EXPLORACION FISICA DEL PACIENTE. FUENTE DE LUZ HALOGENA INTENSIDAD DE LUZ DE 8070 LUXES TEMPERATURA DE COLOR DE 3200 GRADOS KE	6,273.64
055343	LAMPARA DE EXAMINACION CON FUENTE DE LUZ APARATO PRTATIL RODABLE DE ILUMINACION ELECTRICA PARA LA EXAMINACION DURANTE LA EXPLORACION FISICA DEL PACIENTE. FUENTE DE LUZ HALOGENA INTENSIDAD DE LUZ DE 8070 LUXES TEMPERATURA DE COLOR DE 3200 GRADOS KE	6,273.64
055344	LAMPARA DE EXAMINACION CON FUENTE DE LUZ APARATO PRTATIL RODABLE DE ILUMINACION ELECTRICA PARA LA EXAMINACION DURANTE LA EXPLORACION FISICA DEL PACIENTE. FUENTE DE LUZ HALOGENA INTENSIDAD DE LUZ DE 8070 LUXES TEMPERATURA DE COLOR DE 3200 GRADOS KE	6,273.64
055346	LAMPARA DE EXAMINACION CON FUENTE DE LUZ APARATO PRTATIL RODABLE DE ILUMINACION ELECTRICA PARA LA EXAMINACION DURANTE LA EXPLORACION FISICA DEL PACIENTE. FUENTE DE LUZ HALOGENA INTENSIDAD DE LUZ DE 8070 LUXES TEMPERATURA DE COLOR DE 3200 GRADOS KE	6,273.64
065317	COMPUTADORA (LAP TOP) MARCA HP	6,006.25
065318	COMPUTADORA (LAP TOP) MARCA HP	6,006.25

SECTOR PARAESTATAL

065319	COMPUTADORA (LAP TOP) MARCA HP	6,006.25
065320	COMPUTADORA (LAP TOP) MARCA HP	6,006.25
065321	COMPUTADORA (LAP TOP) MARCA HP	6,006.25
066334	PANTALLA SMART TV DE 42 PULGADAS CON WIFI	7,241.41
066335	PANTALLA SMART TV DE 42 PULGADAS CON WIFI	7,241.41
066336	PANTALLA SMART TV DE 42 PULGADAS CON WIFI	7,241.41
066337	PANTALLA SMART TV DE 42 PULGADAS CON WIFI	7,241.41
066338	PANTALLA SMART TV DE 42 PULGADAS CON WIFI	7,241.41
067128	PANTALLA SMART TV DE 42 PULGADAS CON WIFI	7,306.06
067129	PANTALLA SMART TV DE 42 PULGADAS CON WIFI	7,306.06
067130	PANTALLA SMART TV DE 42 PULGADAS CON WIFI	7,306.06
067131	PANTALLA SMART TV DE 42 PULGADAS CON WIFI	7,306.06
067155	PANTALLA SMART TV DE 42 PULGADAS CON WIFI	7,306.07
067156	PANTALLA SMART TV DE 42 PULGADAS CON WIFI	7,306.07
067157	PANTALLA SMART TV DE 42 PULGADAS CON WIFI	7,306.07
067158	PANTALLA SMART TV DE 42 PULGADAS CON WIFI	7,306.07
051601	ESTUCHE DE DIAGNOSTICO BASICO EQUIPO DE LUZ HALOGENA Y FIBRA OPTICA, UTILIZADO EN LA EXPLORACION FISICA DEL PACIENTE CON FINES DIAGNOSTICOS. OTOSCOPIO CON ILUMINACION CON LAMPARA DE LUZ HALOGENA DE 3.5 VOLTS POR FIBRA OPTICA. SISTEMA SELLADO O HERMET	6,801.50
051606	ESTUCHE DE DIAGNOSTICO BASICO EQUIPO DE LUZ HALOGENA Y FIBRA OPTICA, UTILIZADO EN LA EXPLORACION FISICA DEL PACIENTE CON FINES DIAGNOSTICOS. OTOSCOPIO CON ILUMINACION CON LAMPARA DE LUZ HALOGENA DE 3.5 VOLTS POR FIBRA OPTICA. SISTEMA SELLADO O HERMET	6,801.50
051607	ESTUCHE DE DIAGNOSTICO BASICO EQUIPO DE LUZ HALOGENA Y FIBRA OPTICA, UTILIZADO EN LA EXPLORACION FISICA DEL PACIENTE CON FINES DIAGNOSTICOS. OTOSCOPIO CON ILUMINACION CON LAMPARA DE LUZ HALOGENA DE 3.5 VOLTS POR FIBRA OPTICA. SISTEMA SELLADO O HERMET	6,801.50
051608	ESTUCHE DE DIAGNOSTICO BASICO EQUIPO DE LUZ HALOGENA Y FIBRA OPTICA, UTILIZADO EN LA EXPLORACION FISICA DEL PACIENTE CON FINES DIAGNOSTICOS. OTOSCOPIO CON ILUMINACION CON LAMPARA DE LUZ HALOGENA DE 3.5 VOLTS POR FIBRA OPTICA. SISTEMA SELLADO O HERMET	6,801.50
069974	COMPUTADORA MARCA ACER MODELO ALL ONE AIO ASPIRER AZC-606MD41, PROCESADOR PENTIUM QUAD CORE J2900, MEMORIAAGB, DISCO DURO 2TB, WINDOWS 8.1 PANTALLA 19.5 PULGADAS,RED INALAMBRICA, INCLUYE MICROSOFT O	6,425.10
069976	COMPUTADORA MARCA ACER MODELO ALL ONE AIO ASPIRER AZC-606MD41, PROCESADOR PENTIUM QUAD CORE J2900, MEMORIAAGB, DISCO DURO 2TB, WINDOWS 8.1 PANTALLA 19.5 PULGADAS,RED INALAMBRICA, INCLUYE MICROSOFT O	6,425.10

069977	COMPUTADORA MARCA ACER MODELO ALL ONE AIO ASPIRER AZC-606MD41, PROCESADOR PENTIUM QUAD CORE J2900, MEMORIAAGB, DISCO DURO 2TB, WINDOWS 8.1 PANTALLA 19.5 PULGADAS,RED INALAMBRICA, INCLUYE MICROSOFT O	6,425.10
069978	COMPUTADORA MARCA ACER MODELO ALL ONE AIO ASPIRER AZC-606MD41, PROCESADOR PENTIUM QUAD CORE J2900, MEMORIAAGB, DISCO DURO 2TB, WINDOWS 8.1 PANTALLA 19.5 PULGADAS,RED INALAMBRICA, INCLUYE MICROSOFT O	6,425.10
069979	COMPUTADORA MARCA ACER MODELO ALL ONE AIO ASPIRER AZC-606MD41, PROCESADOR PENTIUM QUAD CORE J2900, MEMORIAAGB, DISCO DURO 2TB, WINDOWS 8.1 PANTALLA 19.5 PULGADAS,RED INALAMBRICA, INCLUYE MICROSOFT O	6,425.10
069980	COMPUTADORA MARCA ACER MODELO ALL ONE AIO ASPIRER AZC-606MD41, PROCESADOR PENTIUM QUAD CORE J2900, MEMORIAAGB, DISCO DURO 2TB, WINDOWS 8.1 PANTALLA 19.5 PULGADAS,RED INALAMBRICA, INCLUYE MICROSOFT O	6,425.10
069986	COMPUTADORA MARCA ACER MODELO ALL ONE AIO ASPIRER AZC-606MD41, PROCESADOR PENTIUM QUAD CORE J2900, MEMORIAAGB, DISCO DURO 2TB, WINDOWS 8.1 PANTALLA 19.5 PULGADAS,RED INALAMBRICA, INCLUYE MICROSOFT O	6,425.10
056923	ESCRITORIO DE MADERA DE PINO DE PRIMERA CON UN PEDESTAL LARGO DERECHO DE 1.50x0.75x0.75 DE ALTURA, ACABADO EN LACA DE POLIURETANO, ESPESOR DE CUBIERTAS DE 32 MM, CANTOS BOLEADOS, CABEZALES DE MADERA MACIZA, CORREDERAS DE PROYECCION EMBALINADAS IMPORT	6,630.84
056928	ESCRITORIO DE MADERA DE PINO DE PRIMERA CON UN PEDESTAL LARGO DERECHO DE 1.50x0.75x0.75 DE ALTURA, ACABADO EN LACA DE POLIURETANO, ESPESOR DE CUBIERTAS DE 32 MM, CANTOS BOLEADOS, CABEZALES DE MADERA MACIZA, CORREDERAS DE PROYECCION EMBALINADAS IMPORT	6,630.84
051517	HD 720p, PANTALLA LED 32", USB, HDMI, COLORES MAS VIVOS Y MEJORES IMAGENES, CON TECNOLOGIA WIDE COLOUR ENHANCER UTILIZA UN AVANZADO ALGORITMO, MEJORA DE IMAGEN, ENTRADA HDMI OFRECE MAYOR DEFINICION DIGITAL, ALTO (CM):46.66, COLOR: NEGRO, ANCHO (CM):7	6,950.97
051518	HD 720p, PANTALLA LED 32", USB, HDMI, COLORES MAS VIVOS Y MEJORES IMAGENES, CON TECNOLOGIA WIDE COLOUR ENHANCER UTILIZA UN AVANZADO ALGORITMO, MEJORA DE IMAGEN, ENTRADA HDMI OFRECE MAYOR DEFINICION DIGITAL, ALTO (CM):46.66, COLOR: NEGRO, ANCHO (CM):7	6,950.97
051522	HD 720p, PANTALLA LED 32", USB, HDMI, COLORES MAS VIVOS Y MEJORES IMAGENES, CON TECNOLOGIA WIDE COLOUR ENHANCER UTILIZA UN AVANZADO ALGORITMO, MEJORA DE IMAGEN, ENTRADA HDMI OFRECE MAYOR DEFINICION DIGITAL, ALTO (CM):46.66, COLOR: NEGRO, ANCHO (CM):7	6,950.97
061103	LAMPARA DE EXAMINACION CON FUENTE DE LUZ LED APARATO PORTATIL RODABLE DE ILUMINACION ELECTRONICA PARA LA EXAMINACION DURANTE LA EXPLORACION FISICA DEL PACIENTE FUENTE DE LUZ LED INTENSIDAD DE LUZ DE 13000 LUXES TEMPERATURA DE COLOR DE 4000 GRADO	6,469.90
061104	LAMPARA DE EXAMINACION CON FUENTE DE LUZ LED APARATO PORTATIL RODABLE DE ILUMINACION ELECTRONICA PARA LA EXAMINACION DURANTE LA EXPLORACION FISICA DEL PACIENTE FUENTE DE LUZ LED INTENSIDAD DE LUZ DE 13000 LUXES TEMPERATURA DE COLOR DE 4000 GRADO	6,469.90

061117	LAMPARA DE EXAMINACION CON FUENTE DE LUZ LED APARATO PORTATIL RODABLE DE ILUMINACION ELECTRONICA PARA LA EXAMINACION DURANTE LA EXPLORACION FISICA DEL PACIENTE FUENTE DE LUZ LED INTENSIDAD DE LUZ DE 13000 LUXES TEMPERATURA DE COLOR DE 4000 GRADO	6,469.90
061118	LAMPARA DE EXAMINACION CON FUENTE DE LUZ LED APARATO PORTATIL RODABLE DE ILUMINACION ELECTRONICA PARA LA EXAMINACION DURANTE LA EXPLORACION FISICA DEL PACIENTE FUENTE DE LUZ LED INTENSIDAD DE LUZ DE 13000 LUXES TEMPERATURA DE COLOR DE 4000 GRADO	6,469.90
061119	LAMPARA DE EXAMINACION CON FUENTE DE LUZ LED APARATO PORTATIL RODABLE DE ILUMINACION ELECTRONICA PARA LA EXAMINACION DURANTE LA EXPLORACION FISICA DEL PACIENTE FUENTE DE LUZ LED INTENSIDAD DE LUZ DE 13000 LUXES TEMPERATURA DE COLOR DE 4000 GRADO	6,469.90
061120	LAMPARA DE EXAMINACION CON FUENTE DE LUZ LED APARATO PORTATIL RODABLE DE ILUMINACION ELECTRONICA PARA LA EXAMINACION DURANTE LA EXPLORACION FISICA DEL PACIENTE FUENTE DE LUZ LED INTENSIDAD DE LUZ DE 13000 LUXES TEMPERATURA DE COLOR DE 4000 GRADO	6,469.90
061121	LAMPARA DE EXAMINACION CON FUENTE DE LUZ LED APARATO PORTATIL RODABLE DE ILUMINACION ELECTRONICA PARA LA EXAMINACION DURANTE LA EXPLORACION FISICA DEL PACIENTE FUENTE DE LUZ LED INTENSIDAD DE LUZ DE 13000 LUXES TEMPERATURA DE COLOR DE 4000 GRADO	6,469.90
061122	LAMPARA DE EXAMINACION CON FUENTE DE LUZ LED APARATO PORTATIL RODABLE DE ILUMINACION ELECTRONICA PARA LA EXAMINACION DURANTE LA EXPLORACION FISICA DEL PACIENTE FUENTE DE LUZ LED INTENSIDAD DE LUZ DE 13000 LUXES TEMPERATURA DE COLOR DE 4000 GRADO	6,469.90
061123	LAMPARA DE EXAMINACION CON FUENTE DE LUZ LED APARATO PORTATIL RODABLE DE ILUMINACION ELECTRONICA PARA LA EXAMINACION DURANTE LA EXPLORACION FISICA DEL PACIENTE FUENTE DE LUZ LED INTENSIDAD DE LUZ DE 13000 LUXES TEMPERATURA DE COLOR DE 4000 GRADO	6,469.90
061124	LAMPARA DE EXAMINACION CON FUENTE DE LUZ LED APARATO PORTATIL RODABLE DE ILUMINACION ELECTRONICA PARA LA EXAMINACION DURANTE LA EXPLORACION FISICA DEL PACIENTE FUENTE DE LUZ LED INTENSIDAD DE LUZ DE 13000 LUXES TEMPERATURA DE COLOR DE 4000 GRADO	6,469.90
069768	TANQUE DE 500 LTS. ESTACIONARIO	7,678.66
060879	COMPUTADORA HP HP PAVILION AIO 19-2001LA PROCESADOR AMD E1-2500 (2A) PANTALLA ANCHA HD+ DE 19.45 DE DIAGONAL (33) CON LUZ DE FONDO LED 4 GB DE MEMORIA PC3-10600 DDR3-1333 SDRAM (3) 1X4 GB (EXPANDIBLE A 16GB) GRAFICAS AMD RADEON HD 8240(16)	3,703.10
056418	DE SERVICIO PESADO DE 6 SECCIONES DIM. 280X100X164 CMS. POR SECCION	7,107.00
056421	DE SERVICIO PESADO DE 6 SECCIONES DIM. 280X100X164 CMS. POR SECCION	7,107.00
056450	DE SERVICIO PESADO DE 6 SECCIONES DIM. 280X100X164 CMS. POR SECCION	7,107.00
056454	DE SERVICIO PESADO DE 6 SECCIONES DIM. 280X100X164 CMS. POR SECCION	7,107.00
075345	OXIMETRO DE PULSO DE MANO	8,151.84
075346	OXIMETRO DE PULSO DE MANO	8,151.84
075352	OXIMETRO DE PULSO DE MANO	8,151.84
075353	OXIMETRO DE PULSO DE MANO	8,151.84

SECTOR PARAESTATAL

075354	OXIMETRO DE PULSO DE MANO	8,151.84
075355	OXIMETRO DE PULSO DE MANO	8,151.84
075356	OXIMETRO DE PULSO DE MANO	8,151.84
075357	OXIMETRO DE PULSO DE MANO	8,151.84
075358	OXIMETRO DE PULSO DE MANO	8,151.84
075359	OXIMETRO DE PULSO DE MANO	8,151.84
075360	OXIMETRO DE PULSO DE MANO	8,151.84
075361	OXIMETRO DE PULSO DE MANO	8,151.84
061074	PROYECTOR MARCA BENQ MODELO MX522P 3000 LUMENES RESOLUCION SOPORTADA UXGA 1800 X 1200 HDMI.	6,771.77
061075	PROYECTOR MARCA BENQ MODELO MX522P 3000 LUMENES RESOLUCION SOPORTADA UXGA 1800 X 1200 HDMI.	6,771.77
053998	COMPUTADORA ALL IN ONE LENOVO C260 PROCESADOR INTEL CELERON J1800 (HASTA 2.58 GHZ) MEMORIA 4 GB, DDR3, DISCO DURO DE 500GB, DVD+/-R/RW DL VIDEO INTEL HD GRAPHICS, WINDOWS 8.1 (64 BITS) PANTALLA LED DE 19.5"	5,215.00
053996	COMPUTADORA ALL IN ONE LENOVO C260 PROCESADOR INTEL CELERON J1800 (HASTA 2.58 GHZ) MEMORIA 4 GB, DDR3, DISCO DURO DE 500GB, DVD+/-R/RW DL VIDEO INTEL HD GRAPHICS, WINDOWS 8.1 (64 BITS) PANTALLA LED DE 19.5"	5,215.00
055246	ESTUFA DOBLE DELI CUBIERTA SELLADA DE ACERO INOX. DOS QUEMADORES ESTANDAR DOS QUEMADORES JUMBO Y UN QUEMADOR OVAL VENTANA PANORAMICA ENCENDIDO ELECTRONICO DE BOTON EN QUEMADORES TERMOSTATO ENCENDIDO ELECTRONICO DE BOTON EN HORNO LUZ COMAL POR	7,029.60
055248	ESTUFA DOBLE DELI CUBIERTA SELLADA DE ACERO INOX. DOS QUEMADORES ESTANDAR DOS QUEMADORES JUMBO Y UN QUEMADOR OVAL VENTANA PANORAMICA ENCENDIDO ELECTRONICO DE BOTON EN QUEMADORES TERMOSTATO ENCENDIDO ELECTRONICO DE BOTON EN HORNO LUZ COMAL POR	7,029.60
055249	ESTUFA DOBLE DELI CUBIERTA SELLADA DE ACERO INOX. DOS QUEMADORES ESTANDAR DOS QUEMADORES JUMBO Y UN QUEMADOR OVAL VENTANA PANORAMICA ENCENDIDO ELECTRONICO DE BOTON EN QUEMADORES TERMOSTATO ENCENDIDO ELECTRONICO DE BOTON EN HORNO LUZ COMAL POR	7,029.60
055250	ESTUFA DOBLE DELI CUBIERTA SELLADA DE ACERO INOX. DOS QUEMADORES ESTANDAR DOS QUEMADORES JUMBO Y UN QUEMADOR OVAL VENTANA PANORAMICA ENCENDIDO ELECTRONICO DE BOTON EN QUEMADORES TERMOSTATO ENCENDIDO ELECTRONICO DE BOTON EN HORNO LUZ COMAL POR	7,029.60
055252	ESTUFA DOBLE DELI CUBIERTA SELLADA DE ACERO INOX. DOS QUEMADORES ESTANDAR DOS QUEMADORES JUMBO Y UN QUEMADOR OVAL VENTANA PANORAMICA ENCENDIDO ELECTRONICO DE BOTON EN QUEMADORES TERMOSTATO ENCENDIDO ELECTRONICO DE BOTON EN HORNO LUZ COMAL POR	7,029.60
055253	ESTUFA DOBLE DELI CUBIERTA SELLADA DE ACERO INOX. DOS QUEMADORES ESTANDAR DOS QUEMADORES JUMBO Y UN QUEMADOR OVAL VENTANA PANORAMICA ENCENDIDO ELECTRONICO DE BOTON EN QUEMADORES TERMOSTATO ENCENDIDO ELECTRONICO DE BOTON EN HORNO LUZ COMAL POR	7,029.60

069838	BICICLETA TERAPÉUTICA MCA INTERFERENCIALES MOD-EM-BC-TR ESTÁNDAR CON GRADUACIÓN DE RESISTENCIA Y VELOCÍMETRO DE 50 A 60 KM/H CON RIN 15", CON EL MANUBRIO Y EL ASIENTO QUE SEA DE ALTURA Y POSICIÓN AJ	7,956.13
073524	CAMA PEDIATRICA DE CUATRO PLANOS, PARA NIÑOS DE 4 A 16 AÑOS POSICIONES BASICAS: HORIZONTAL, SENTADO Y SEMISENTADO MEDIDAS UTILES: 0.65 MTS DE ANCHOx1.60 MTS DE LARGOx0.65 MTS DE ALTO DEL PISO AL TENDI	8,216.68
065337	TABLA ELECTRONICA IPAD 32GB	6,896.52
065338	TABLA ELECTRONICA IPAD 64GB	6,896.52
065838	ACER AIO ASPIRE AZC-606 MD41 PENTIUM QCJ2900 2.41GHZ/AGB/2TB/DVD/19.5/WINDOWS 8.1 SL.	7,029.64
069893	SUMINISTRO E INSTALACION DE MODULOS DE RACK SELECTIVO TIPO "A", CON (03) NIVELES DE CARGA ESTRUCTURADOS DE LA SIGUIENTE MANERA (01) NIVEL A PISO Y (02) NIVELES A VIGA ESCALON DE 4" DE PERALTEx3.05 MTS	8,484.44
069894	SUMINISTRO E INSTALACION DE MODULOS DE RACK SELECTIVO TIPO "A", CON (03) NIVELES DE CARGA ESTRUCTURADOS DE LA SIGUIENTE MANERA (01) NIVEL A PISO Y (02) NIVELES A VIGA ESCALON DE 4" DE PERALTEx3.05 MTS	8,484.44
069895	SUMINISTRO E INSTALACION DE MODULOS DE RACK SELECTIVO TIPO "A", CON (03) NIVELES DE CARGA ESTRUCTURADOS DE LA SIGUIENTE MANERA (01) NIVEL A PISO Y (02) NIVELES A VIGA ESCALON DE 4" DE PERALTEx3.05 MTS	8,484.44
069896	SUMINISTRO E INSTALACION DE MODULOS DE RACK SELECTIVO TIPO "A", CON (03) NIVELES DE CARGA ESTRUCTURADOS DE LA SIGUIENTE MANERA (01) NIVEL A PISO Y (02) NIVELES A VIGA ESCALON DE 4" DE PERALTEx3.05 MTS	8,484.44
069897	SUMINISTRO E INSTALACION DE MODULOS DE RACK SELECTIVO TIPO "A", CON (03) NIVELES DE CARGA ESTRUCTURADOS DE LA SIGUIENTE MANERA (01) NIVEL A PISO Y (02) NIVELES A VIGA ESCALON DE 4" DE PERALTEx3.05 MTS	8,484.44
069898	SUMINISTRO E INSTALACION DE MODULOS DE RACK SELECTIVO TIPO "A", CON (03) NIVELES DE CARGA ESTRUCTURADOS DE LA SIGUIENTE MANERA (01) NIVEL A PISO Y (02) NIVELES A VIGA ESCALON DE 4" DE PERALTEx3.05 MTS	8,484.44
069899	SUMINISTRO E INSTALACION DE MODULOS DE RACK SELECTIVO TIPO "A", CON (03) NIVELES DE CARGA ESTRUCTURADOS DE LA SIGUIENTE MANERA (01) NIVEL A PISO Y (02) NIVELES A VIGA ESCALON DE 4" DE PERALTEx3.05 MTS	8,484.44
069900	SUMINISTRO E INSTALACION DE MODULOS DE RACK SELECTIVO TIPO "A", CON (03) NIVELES DE CARGA ESTRUCTURADOS DE LA SIGUIENTE MANERA (01) NIVEL A PISO Y (02) NIVELES A VIGA ESCALON DE 4" DE PERALTEx3.05 MTS	8,484.44
069901	SUMINISTRO E INSTALACION DE MODULOS DE RACK SELECTIVO TIPO "A", CON (03) NIVELES DE CARGA ESTRUCTURADOS DE LA SIGUIENTE MANERA (01) NIVEL A PISO Y (02) NIVELES A VIGA ESCALON DE 4" DE PERALTEx3.05 MTS	8,484.44

SECTOR PARAESTATAL

069902	SUMINISTRO E INSTALACION DE MODULOS DE RACK SELECTIVO TIPO "A", CON (03) NIVELES DE CARGA ESTRUCTURADOS DE LA SIGUIENTE MANERA (01) NIVEL A PISO Y (02) NIVELES A VIGA ESCALON DE 4" DE PERALTEx3.05 MTS	8,484.44
069903	SUMINISTRO E INSTALACION DE MODULOS DE RACK SELECTIVO TIPO "A", CON (03) NIVELES DE CARGA ESTRUCTURADOS DE LA SIGUIENTE MANERA (01) NIVEL A PISO Y (02) NIVELES A VIGA ESCALON DE 4" DE PERALTEx3.05 MTS	8,484.44
069904	SUMINISTRO E INSTALACION DE MODULOS DE RACK SELECTIVO TIPO "A", CON (03) NIVELES DE CARGA ESTRUCTURADOS DE LA SIGUIENTE MANERA (01) NIVEL A PISO Y (02) NIVELES A VIGA ESCALON DE 4" DE PERALTEx3.05 MTS	8,484.44
069905	SUMINISTRO E INSTALACION DE MODULOS DE RACK SELECTIVO TIPO "A", CON (03) NIVELES DE CARGA ESTRUCTURADOS DE LA SIGUIENTE MANERA (01) NIVEL A PISO Y (02) NIVELES A VIGA ESCALON DE 4" DE PERALTEx3.05 MTS	8,484.44
069906	SUMINISTRO E INSTALACION DE MODULOS DE RACK SELECTIVO TIPO "A", CON (03) NIVELES DE CARGA ESTRUCTURADOS DE LA SIGUIENTE MANERA (01) NIVEL A PISO Y (02) NIVELES A VIGA ESCALON DE 4" DE PERALTEx3.05 MTS	8,484.44
069907	SUMINISTRO E INSTALACION DE MODULOS DE RACK SELECTIVO TIPO "A", CON (03) NIVELES DE CARGA ESTRUCTURADOS DE LA SIGUIENTE MANERA (01) NIVEL A PISO Y (02) NIVELES A VIGA ESCALON DE 4" DE PERALTEx3.05 MTS	8,484.44
069908	SUMINISTRO E INSTALACION DE MODULOS DE RACK SELECTIVO TIPO "A", CON (03) NIVELES DE CARGA ESTRUCTURADOS DE LA SIGUIENTE MANERA (01) NIVEL A PISO Y (02) NIVELES A VIGA ESCALON DE 4" DE PERALTEx3.05 MTS	8,484.44
069909	SUMINISTRO E INSTALACION DE MODULOS DE RACK SELECTIVO TIPO "A", CON (03) NIVELES DE CARGA ESTRUCTURADOS DE LA SIGUIENTE MANERA (01) NIVEL A PISO Y (02) NIVELES A VIGA ESCALON DE 4" DE PERALTEx3.05 MTS	8,484.44
069910	SUMINISTRO E INSTALACION DE MODULOS DE RACK SELECTIVO TIPO "A", CON (03) NIVELES DE CARGA ESTRUCTURADOS DE LA SIGUIENTE MANERA (01) NIVEL A PISO Y (02) NIVELES A VIGA ESCALON DE 4" DE PERALTEx3.05 MTS	8,484.44
069911	SUMINISTRO E INSTALACION DE MODULOS DE RACK SELECTIVO TIPO "A", CON (03) NIVELES DE CARGA ESTRUCTURADOS DE LA SIGUIENTE MANERA (01) NIVEL A PISO Y (02) NIVELES A VIGA ESCALON DE 4" DE PERALTEx3.05 MTS	8,484.44
069912	SUMINISTRO E INSTALACION DE MODULOS DE RACK SELECTIVO TIPO "A", CON (03) NIVELES DE CARGA ESTRUCTURADOS DE LA SIGUIENTE MANERA (01) NIVEL A PISO Y (02) NIVELES A VIGA ESCALON DE 4" DE PERALTEx3.05 MTS	8,484.44
069913	SUMINISTRO E INSTALACION DE MODULOS DE RACK SELECTIVO TIPO "A", CON (03) NIVELES DE CARGA ESTRUCTURADOS DE LA SIGUIENTE MANERA (01) NIVEL A PISO Y (02) NIVELES A VIGA ESCALON DE 4" DE PERALTEx3.05 MTS	8,484.44

069914	SUMINISTRO E INSTALACION DE MODULOS DE RACK SELECTIVO TIPO "A", CON (03) NIVELES DE CARGA ESTRUCTURADOS DE LA SIGUIENTE MANERA (01) NIVEL A PISO Y (02) NIVELES A VIGA ESCALON DE 4" DE PERALTEx3.05 MTS	8,484.44
069915	SUMINISTRO E INSTALACION DE MODULOS DE RACK SELECTIVO TIPO "A", CON (03) NIVELES DE CARGA ESTRUCTURADOS DE LA SIGUIENTE MANERA (01) NIVEL A PISO Y (02) NIVELES A VIGA ESCALON DE 4" DE PERALTEx3.05 MTS	8,484.44
069916	SUMINISTRO E INSTALACION DE MODULOS DE RACK SELECTIVO TIPO "A", CON (03) NIVELES DE CARGA ESTRUCTURADOS DE LA SIGUIENTE MANERA (01) NIVEL A PISO Y (02) NIVELES A VIGA ESCALON DE 4" DE PERALTEx3.05 MTS	8,484.44
069917	SUMINISTRO E INSTALACION DE MODULOS DE RACK SELECTIVO TIPO "A", CON (03) NIVELES DE CARGA ESTRUCTURADOS DE LA SIGUIENTE MANERA (01) NIVEL A PISO Y (02) NIVELES A VIGA ESCALON DE 4" DE PERALTEx3.05 MTS	8,484.44
069918	SUMINISTRO E INSTALACION DE MODULOS DE RACK SELECTIVO TIPO "A", CON (03) NIVELES DE CARGA ESTRUCTURADOS DE LA SIGUIENTE MANERA (01) NIVEL A PISO Y (02) NIVELES A VIGA ESCALON DE 4" DE PERALTEx3.05 MTS	8,484.44
069919	SUMINISTRO E INSTALACION DE MODULOS DE RACK SELECTIVO TIPO "A", CON (03) NIVELES DE CARGA ESTRUCTURADOS DE LA SIGUIENTE MANERA (01) NIVEL A PISO Y (02) NIVELES A VIGA ESCALON DE 4" DE PERALTEx3.05 MTS	8,484.44
069920	SUMINISTRO E INSTALACION DE MODULOS DE RACK SELECTIVO TIPO "A", CON (03) NIVELES DE CARGA ESTRUCTURADOS DE LA SIGUIENTE MANERA (01) NIVEL A PISO Y (02) NIVELES A VIGA ESCALON DE 4" DE PERALTEx3.05 MTS	8,484.44
069921	SUMINISTRO E INSTALACION DE MODULOS DE RACK SELECTIVO TIPO "A", CON (03) NIVELES DE CARGA ESTRUCTURADOS DE LA SIGUIENTE MANERA (01) NIVEL A PISO Y (02) NIVELES A VIGA ESCALON DE 4" DE PERALTEx3.05 MTS	8,484.44
069922	SUMINISTRO E INSTALACION DE MODULOS DE RACK SELECTIVO TIPO "A", CON (03) NIVELES DE CARGA ESTRUCTURADOS DE LA SIGUIENTE MANERA (01) NIVEL A PISO Y (02) NIVELES A VIGA ESCALON DE 4" DE PERALTEx3.05 MTS	8,484.44
069923	SUMINISTRO E INSTALACION DE MODULOS DE RACK SELECTIVO TIPO "A", CON (03) NIVELES DE CARGA ESTRUCTURADOS DE LA SIGUIENTE MANERA (01) NIVEL A PISO Y (02) NIVELES A VIGA ESCALON DE 4" DE PERALTEx3.05 MTS	8,484.44
069924	SUMINISTRO E INSTALACION DE MODULOS DE RACK SELECTIVO TIPO "A", CON (03) NIVELES DE CARGA ESTRUCTURADOS DE LA SIGUIENTE MANERA (01) NIVEL A PISO Y (02) NIVELES A VIGA ESCALON DE 4" DE PERALTEx3.05 MTS	8,484.44
069925	SUMINISTRO E INSTALACION DE MODULOS DE RACK SELECTIVO TIPO "A", CON (03) NIVELES DE CARGA ESTRUCTURADOS DE LA SIGUIENTE MANERA (01) NIVEL A PISO Y (02) NIVELES A VIGA ESCALON DE 4" DE PERALTEx3.05 MTS	8,484.44

SECTOR PARAESTATAL

069926	SUMINISTRO E INSTALACION DE MODULOS DE RACK SELECTIVO TIPO "A", CON (03) NIVELES DE CARGA ESTRUCTURADOS DE LA SIGUIENTE MANERA (01) NIVEL A PISO Y (02) NIVELES A VIGA ESCALON DE 4" DE PERALTEx3.05 MTS	8,484.44
069927	SUMINISTRO E INSTALACION DE MODULOS DE RACK SELECTIVO TIPO "A", CON (03) NIVELES DE CARGA ESTRUCTURADOS DE LA SIGUIENTE MANERA (01) NIVEL A PISO Y (02) NIVELES A VIGA ESCALON DE 4" DE PERALTEx3.05 MTS	8,484.44
069928	SUMINISTRO E INSTALACION DE MODULOS DE RACK SELECTIVO TIPO "A", CON (03) NIVELES DE CARGA ESTRUCTURADOS DE LA SIGUIENTE MANERA (01) NIVEL A PISO Y (02) NIVELES A VIGA ESCALON DE 4" DE PERALTEx3.05 MTS	8,484.44
069929	SUMINISTRO E INSTALACION DE MODULOS DE RACK SELECTIVO TIPO "A", CON (03) NIVELES DE CARGA ESTRUCTURADOS DE LA SIGUIENTE MANERA (01) NIVEL A PISO Y (02) NIVELES A VIGA ESCALON DE 4" DE PERALTEx3.05 MTS	8,484.44
069930	SUMINISTRO E INSTALACION DE MODULOS DE RACK SELECTIVO TIPO "A", CON (03) NIVELES DE CARGA ESTRUCTURADOS DE LA SIGUIENTE MANERA (01) NIVEL A PISO Y (02) NIVELES A VIGA ESCALON DE 4" DE PERALTEx3.05 MTS	8,484.44
069931	SUMINISTRO E INSTALACION DE MODULOS DE RACK SELECTIVO TIPO "A", CON (03) NIVELES DE CARGA ESTRUCTURADOS DE LA SIGUIENTE MANERA (01) NIVEL A PISO Y (02) NIVELES A VIGA ESCALON DE 4" DE PERALTEx3.05 MTS	8,484.44
069932	SUMINISTRO E INSTALACION DE MODULOS DE RACK SELECTIVO TIPO "A", CON (03) NIVELES DE CARGA ESTRUCTURADOS DE LA SIGUIENTE MANERA (01) NIVEL A PISO Y (02) NIVELES A VIGA ESCALON DE 4" DE PERALTEx3.05 MTS	8,484.44
069933	SUMINISTRO E INSTALACION DE MODULOS DE RACK SELECTIVO TIPO "A", CON (03) NIVELES DE CARGA ESTRUCTURADOS DE LA SIGUIENTE MANERA (01) NIVEL A PISO Y (02) NIVELES A VIGA ESCALON DE 4" DE PERALTEx3.05 MTS	8,484.44
069934	SUMINISTRO E INSTALACION DE MODULOS DE RACK SELECTIVO TIPO "A", CON (03) NIVELES DE CARGA ESTRUCTURADOS DE LA SIGUIENTE MANERA (01) NIVEL A PISO Y (02) NIVELES A VIGA ESCALON DE 4" DE PERALTEx3.05 MTS	8,484.44
069935	SUMINISTRO E INSTALACION DE MODULOS DE RACK SELECTIVO TIPO "A", CON (03) NIVELES DE CARGA ESTRUCTURADOS DE LA SIGUIENTE MANERA (01) NIVEL A PISO Y (02) NIVELES A VIGA ESCALON DE 4" DE PERALTEx3.05 MTS	8,484.44
069936	SUMINISTRO E INSTALACION DE MODULOS DE RACK SELECTIVO TIPO "A", CON (03) NIVELES DE CARGA ESTRUCTURADOS DE LA SIGUIENTE MANERA (01) NIVEL A PISO Y (02) NIVELES A VIGA ESCALON DE 4" DE PERALTEx3.05 MTS	8,484.44
069937	SUMINISTRO E INSTALACION DE MODULOS DE RACK SELECTIVO TIPO "A", CON (03) NIVELES DE CARGA ESTRUCTURADOS DE LA SIGUIENTE MANERA (01) NIVEL A PISO Y (02) NIVELES A VIGA ESCALON DE 4" DE PERALTEx3.05 MTS	8,484.44

069938	SUMINISTRO E INSTALACION DE MODULOS DE RACK SELECTIVO TIPO "A", CON (03) NIVELES DE CARGA ESTRUCTURADOS DE LA SIGUIENTE MANERA (01) NIVEL A PISO Y (02) NIVELES A VIGA ESCALON DE 4" DE PERALTEx3.05 MTS	8,484.44
069939	SUMINISTRO E INSTALACION DE MODULOS DE RACK SELECTIVO TIPO "A", CON (03) NIVELES DE CARGA ESTRUCTURADOS DE LA SIGUIENTE MANERA (01) NIVEL A PISO Y (02) NIVELES A VIGA ESCALON DE 4" DE PERALTEx3.05 MTS	8,484.44
069940	SUMINISTRO E INSTALACION DE MODULOS DE RACK SELECTIVO TIPO "A", CON (03) NIVELES DE CARGA ESTRUCTURADOS DE LA SIGUIENTE MANERA (01) NIVEL A PISO Y (02) NIVELES A VIGA ESCALON DE 4" DE PERALTEx3.05 MTS	8,484.44
069941	SUMINISTRO E INSTALACION DE MODULOS DE RACK SELECTIVO TIPO "A", CON (03) NIVELES DE CARGA ESTRUCTURADOS DE LA SIGUIENTE MANERA (01) NIVEL A PISO Y (02) NIVELES A VIGA ESCALON DE 4" DE PERALTEx3.05 MTS	8,484.44
069942	SUMINISTRO E INSTALACION DE MODULOS DE RACK SELECTIVO TIPO "A", CON (03) NIVELES DE CARGA ESTRUCTURADOS DE LA SIGUIENTE MANERA (01) NIVEL A PISO Y (02) NIVELES A VIGA ESCALON DE 4" DE PERALTEx3.05 MTS	8,484.44
069943	SUMINISTRO E INSTALACION DE MODULOS DE RACK SELECTIVO TIPO "A", CON (03) NIVELES DE CARGA ESTRUCTURADOS DE LA SIGUIENTE MANERA (01) NIVEL A PISO Y (02) NIVELES A VIGA ESCALON DE 4" DE PERALTEx3.05 MTS	8,484.44
069944	SUMINISTRO E INSTALACION DE MODULOS DE RACK SELECTIVO TIPO "A", CON (03) NIVELES DE CARGA ESTRUCTURADOS DE LA SIGUIENTE MANERA (01) NIVEL A PISO Y (02) NIVELES A VIGA ESCALON DE 4" DE PERALTEx3.05 MTS	8,484.44
069945	SUMINISTRO E INSTALACION DE MODULOS DE RACK SELECTIVO TIPO "A", CON (03) NIVELES DE CARGA ESTRUCTURADOS DE LA SIGUIENTE MANERA (01) NIVEL A PISO Y (02) NIVELES A VIGA ESCALON DE 4" DE PERALTEx3.05 MTS	8,484.44
069946	SUMINISTRO E INSTALACION DE MODULOS DE RACK SELECTIVO TIPO "A", CON (03) NIVELES DE CARGA ESTRUCTURADOS DE LA SIGUIENTE MANERA (01) NIVEL A PISO Y (02) NIVELES A VIGA ESCALON DE 4" DE PERALTEx3.05 MTS	8,484.44
069947	SUMINISTRO E INSTALACION DE MODULOS DE RACK SELECTIVO TIPO "A", CON (03) NIVELES DE CARGA ESTRUCTURADOS DE LA SIGUIENTE MANERA (01) NIVEL A PISO Y (02) NIVELES A VIGA ESCALON DE 4" DE PERALTEx3.05 MTS	8,484.44
069948	SUMINISTRO E INSTALACION DE MODULOS DE RACK SELECTIVO TIPO "A", CON (03) NIVELES DE CARGA ESTRUCTURADOS DE LA SIGUIENTE MANERA (01) NIVEL A PISO Y (02) NIVELES A VIGA ESCALON DE 4" DE PERALTEx3.05 MTS	8,484.44
069949	SUMINISTRO E INSTALACION DE MODULOS DE RACK SELECTIVO TIPO "A", CON (03) NIVELES DE CARGA ESTRUCTURADOS DE LA SIGUIENTE MANERA (01) NIVEL A PISO Y (02) NIVELES A VIGA ESCALON DE 4" DE PERALTEx3.05 MTS	8,484.44

SECTOR PARAESTATAL

069950	SUMINISTRO E INSTALACION DE MODULOS DE RACK SELECTIVO TIPO "A", CON (03) NIVELES DE CARGA ESTRUCTURADOS DE LA SIGUIENTE MANERA (01) NIVEL A PISO Y (02) NIVELES A VIGA ESCALON DE 4" DE PERALTEx3.05 MTS	8,484.44
069951	SUMINISTRO E INSTALACION DE MODULOS DE RACK SELECTIVO TIPO "A", CON (03) NIVELES DE CARGA ESTRUCTURADOS DE LA SIGUIENTE MANERA (01) NIVEL A PISO Y (02) NIVELES A VIGA ESCALON DE 4" DE PERALTEx3.05 MTS	8,484.44
069952	SUMINISTRO E INSTALACION DE MODULOS DE RACK SELECTIVO TIPO "A", CON (03) NIVELES DE CARGA ESTRUCTURADOS DE LA SIGUIENTE MANERA (01) NIVEL A PISO Y (02) NIVELES A VIGA ESCALON DE 4" DE PERALTEx3.05 MTS	8,484.44
069953	SUMINISTRO E INSTALACION DE MODULOS DE RACK SELECTIVO TIPO "A", CON (03) NIVELES DE CARGA ESTRUCTURADOS DE LA SIGUIENTE MANERA (01) NIVEL A PISO Y (02) NIVELES A VIGA ESCALON DE 4" DE PERALTEx3.05 MTS	8,484.44
069954	SUMINISTRO E INSTALACION DE MODULOS DE RACK SELECTIVO TIPO "A", CON (03) NIVELES DE CARGA ESTRUCTURADOS DE LA SIGUIENTE MANERA (01) NIVEL A PISO Y (02) NIVELES A VIGA ESCALON DE 4" DE PERALTEx3.05 MTS	8,484.44
069955	SUMINISTRO E INSTALACION DE MODULOS DE RACK SELECTIVO TIPO "A", CON (03) NIVELES DE CARGA ESTRUCTURADOS DE LA SIGUIENTE MANERA (01) NIVEL A PISO Y (02) NIVELES A VIGA ESCALON DE 4" DE PERALTEx3.05 MTS	8,484.44
069956	SUMINISTRO E INSTALACION DE MODULOS DE RACK SELECTIVO TIPO "A", CON (03) NIVELES DE CARGA ESTRUCTURADOS DE LA SIGUIENTE MANERA (01) NIVEL A PISO Y (02) NIVELES A VIGA ESCALON DE 4" DE PERALTEx3.05 MTS	8,484.44
069957	SUMINISTRO E INSTALACION DE MODULOS DE RACK SELECTIVO TIPO "A", CON (03) NIVELES DE CARGA ESTRUCTURADOS DE LA SIGUIENTE MANERA (01) NIVEL A PISO Y (02) NIVELES A VIGA ESCALON DE 4" DE PERALTEx3.05 MTS	8,484.44
069958	SUMINISTRO E INSTALACION DE MODULOS DE RACK SELECTIVO TIPO "A", CON (03) NIVELES DE CARGA ESTRUCTURADOS DE LA SIGUIENTE MANERA (01) NIVEL A PISO Y (02) NIVELES A VIGA ESCALON DE 4" DE PERALTEx3.05 MTS	8,484.44
022710	16 PUERTOS.	5,232.50
062975	MESA ALTA DE 2.30 X 0.70 M CON CAJONERA CENTRAL CAJONES DE LAMINA DE ACERO CALIBRE # 20 CON JALADERA INTEGRADA ACABADO EN PINTURA COLOR GRIS 428 U* CORREDERAS DE LAMINA GALVANIZADA CAL. 18 CON RUEDAS EMBALADAS DE VINILO RIGIDO CUBIERTA DE ACERO INOX.	7,368.18
066809	COLCHON PARA TERAPIA CON BASE DE MADERA MEDIDAS 213 CM LARGO x 152 CM DE ANCHO x 51 CM ALTURA CON COLCHON DE 10 CM DE ESPESOR MARCA: REQUENA MODELO: SIN MODELO.	8,743.41
066810	COLCHON PARA TERAPIA CON BASE DE MADERA MEDIDAS 213 CM LARGO x 152 CM DE ANCHO x 51 CM ALTURA CON COLCHON DE 10 CM DE ESPESOR MARCA: REQUENA MODELO: SIN MODELO.	8,743.41
066811	COLCHON PARA TERAPIA CON BASE DE MADERA MEDIDAS 213 CM LARGO x 152 CM DE ANCHO x 51 CM ALTURA CON COLCHON DE 10 CM DE ESPESOR MARCA: REQUENA MODELO: SIN MODELO.	8,743.41

066812	COLCHON PARA TERAPIA CON BASE DE MADERA MEDIDAS 213 CM LARGO x 152 CM DE ANCHO x 51 CM ALTURA CON COLCHON DE 10 CM DE ESPESOR MARCA: REQUENA MODELO: SIN MODELO.	8,743.41
066813	COLCHON PARA TERAPIA CON BASE DE MADERA MEDIDAS 213 CM LARGO x 152 CM DE ANCHO x 51 CM ALTURA CON COLCHON DE 10 CM DE ESPESOR MARCA: REQUENA MODELO: SIN MODELO.	8,743.41
066814	COLCHONETA PARA TERAPIA CON BASE DE MADERA MEDIDAS 213CM LARGO x 1.52CM DE ANCHO x 51CM ALTURA CON COLCHON FABRICADO CON ESPUMA. MATERIAL RESISTENTE QUE PROPORCIONA SOPORTE, CALOR, SUAVIDAD Y ABSORCIO	8,743.41
075106	ESPECIFICACIONES: LAMPARA DE EXAMINACION CON FUENTE DE LUZ APARATO PORTATIL, RODABLE DE ILUMINACION ELECTRICA PARA LA EXAMINACION DURANTE LA EXPLORACION FISICA DEL PACIENTE. FUENTE DE LUZ HALOGENA, IN	9,184.34
075107	ESPECIFICACIONES: LAMPARA DE EXAMINACION CON FUENTE DE LUZ APARATO PORTATIL, RODABLE DE ILUMINACION ELECTRICA PARA LA EXAMINACION DURANTE LA EXPLORACION FISICA DEL PACIENTE. FUENTE DE LUZ HALOGENA, IN	9,184.34
075213	ESPECIFICACIONES: LAMPARA DE EXAMINACION CON FUENTE DE LUZ, APARATO PORTATIL RODABLE DE ILUMINACION ELECTRICA PARA LA EXAMINACION DURANTE LA EXPLORACION FISICA DEL PACIENTE. FUENTE DE LUZ HALOGENA, IN	9,184.34
075214	ESPECIFICACIONES: LAMPARA DE EXAMINACION CON FUENTE DE LUZ, APARATO PORTATIL RODABLE DE ILUMINACION ELECTRICA PARA LA EXAMINACION DURANTE LA EXPLORACION FISICA DEL PACIENTE. FUENTE DE LUZ HALOGENA, IN	9,184.34
075215	ESPECIFICACIONES: LAMPARA DE EXAMINACION CON FUENTE DE LUZ, APARATO PORTATIL RODABLE DE ILUMINACION ELECTRICA PARA LA EXAMINACION DURANTE LA EXPLORACION FISICA DEL PACIENTE. FUENTE DE LUZ HALOGENA, IN	9,184.34
075216	ESPECIFICACIONES: LAMPARA DE EXAMINACION CON FUENTE DE LUZ, APARATO PORTATIL RODABLE DE ILUMINACION ELECTRICA PARA LA EXAMINACION DURANTE LA EXPLORACION FISICA DEL PACIENTE. FUENTE DE LUZ HALOGENA, IN	9,184.34
075217	ESPECIFICACIONES: LAMPARA DE EXAMINACION CON FUENTE DE LUZ, APARATO PORTATIL RODABLE DE ILUMINACION ELECTRICA PARA LA EXAMINACION DURANTE LA EXPLORACION FISICA DEL PACIENTE. FUENTE DE LUZ HALOGENA, IN	9,184.34
075218	ESPECIFICACIONES: LAMPARA DE EXAMINACION CON FUENTE DE LUZ, APARATO PORTATIL RODABLE DE ILUMINACION ELECTRICA PARA LA EXAMINACION DURANTE LA EXPLORACION FISICA DEL PACIENTE. FUENTE DE LUZ HALOGENA, IN	9,184.34
075219	ESPECIFICACIONES: LAMPARA DE EXAMINACION CON FUENTE DE LUZ, APARATO PORTATIL RODABLE DE ILUMINACION ELECTRICA PARA LA EXAMINACION DURANTE LA EXPLORACION FISICA DEL PACIENTE. FUENTE DE LUZ HALOGENA, IN	9,184.34
075220	ESPECIFICACIONES: LAMPARA DE EXAMINACION CON FUENTE DE LUZ, APARATO PORTATIL RODABLE DE ILUMINACION ELECTRICA PARA LA EXAMINACION DURANTE LA EXPLORACION FISICA DEL PACIENTE. FUENTE DE LUZ HALOGENA, IN	9,184.34

SECTOR PARAESTATAL

075221	ESPECIFICACIONES: LAMPARA DE EXAMINACION CON FUENTE DE LUZ, APARATO PORTATIL RODABLE DE ILUMINACION ELECTRICA PARA LA EXAMINACION DURANTE LA EXPLORACION FISICA DEL PACIENTE. FUENTE DE LUZ HALOGENA, IN	9,184.34
075222	ESPECIFICACIONES: LAMPARA DE EXAMINACION CON FUENTE DE LUZ, APARATO PORTATIL RODABLE DE ILUMINACION ELECTRICA PARA LA EXAMINACION DURANTE LA EXPLORACION FISICA DEL PACIENTE. FUENTE DE LUZ HALOGENA, IN	9,184.34
075223	ESPECIFICACIONES: LAMPARA DE EXAMINACION CON FUENTE DE LUZ, APARATO PORTATIL RODABLE DE ILUMINACION ELECTRICA PARA LA EXAMINACION DURANTE LA EXPLORACION FISICA DEL PACIENTE. FUENTE DE LUZ HALOGENA, IN	9,184.34
075224	ESPECIFICACIONES: LAMPARA DE EXAMINACION CON FUENTE DE LUZ, APARATO PORTATIL RODABLE DE ILUMINACION ELECTRICA PARA LA EXAMINACION DURANTE LA EXPLORACION FISICA DEL PACIENTE. FUENTE DE LUZ HALOGENA, IN	9,184.34
061275	NETOBOOK HP 245 G1 E1Y70LT#ABM AMD DUAL-CORE E1-1500 (1.48 GHZ) 4GB DDR3 320GB SATA HDD 5400RPM DVD SUPER MULTI DL AMD RADEON HD 7310 35 56 CM (14 PULGADAS) HD LED 1366 X 768 3X USB 2.0 1X HDMI GIGABIT ETHERNET 802.11 B/G/N BLUETOOTH	4,220.26
056175	TIMON DE HOMBRO RESISTENCIA VARIABLE AJUSTABLE GRADUAL DIAMETRO EXTERIOR DE 95.25 CM RANGO DE MOVIMIENTO DE 24.50CM A 99 CM ALTURA AJUSTABLE DE 66.04CM ACABADO CON BAÑO DE CROMO DURO PULIDO BRILLANTE SOPORTE SUPERIOR INFERIOR Y CENTRAL DE MADERA D	7,953.16
065310	COMPUTADORA DE ESCRITORIO ACER AIO AZC-106-MB23, PANTALLA DE 18.5" PROCESADOR AMD E1-2500 MEMORIA RAM DE 4GB DISCO DURO DE 1TB SISTEMA OPERATIVO W8-1 MARCA ACER AIO	7,362.50
065311	COMPUTADORA DE ESCRITORIO ACER AIO AZC-106-MB23, PANTALLA DE 18.5" PROCESADOR AMD E1-2500 MEMORIA RAM DE 4GB DISCO DURO DE 1TB SISTEMA OPERATIVO W8-1 MARCA ACER AIO	7,362.50
054661	MESA ALTA CON TARJA CENTRAL DE 1.80x0.65. CUBIERTA Y BORDE PERIMETRAL DE LAM. DE ACERO INOX. CAL. 16 TIPO AISI 304, CON RESPALDO Y FREGADERO DE 40x45x19 CM, ACABADO PULIDO CON RECUBRIMIENTO (APCOSEAL O SIMILAR) EN LA PARTE INFERIOR DE LA CUBIERTA Y R	8,355.96
054664	MESA ALTA CON TARJA CENTRAL DE 1.80x0.65. CUBIERTA Y BORDE PERIMETRAL DE LAM. DE ACERO INOX. CAL. 16 TIPO AISI 304, CON RESPALDO Y FREGADERO DE 40x45x19 CM, ACABADO PULIDO CON RECUBRIMIENTO (APCOSEAL O SIMILAR) EN LA PARTE INFERIOR DE LA CUBIERTA Y R	8,355.96
063464	ASPIRADOR PORTATIL PARA SUCCION CONTINUA	8,438.14
063465	ASPIRADOR PORTATIL PARA SUCCION CONTINUA	8,438.14
063466	ASPIRADOR PORTATIL PARA SUCCION CONTINUA	8,438.14
063467	ASPIRADOR PORTATIL PARA SUCCION CONTINUA	8,438.14
063468	ASPIRADOR PORTATIL PARA SUCCION CONTINUA	8,438.14
063471	ASPIRADOR PORTATIL PARA SUCCION CONTINUA	8,438.14
063472	ASPIRADOR PORTATIL PARA SUCCION CONTINUA	8,438.14
063474	ASPIRADOR PORTATIL PARA SUCCION CONTINUA	8,438.14

072934	ESTADIMETRO PORTATIL DESARMABLE MARCA: CIACSA	9,126.58
072935	ESTADIMETRO PORTATIL DESARMABLE MARCA: CIACSA	9,126.58
072936	ESTADIMETRO PORTATIL DESARMABLE MARCA: CIACSA	9,126.58
072937	ESTADIMETRO PORTATIL DESARMABLE MARCA: CIACSA	9,126.58
072938	ESTADIMETRO PORTATIL DESARMABLE MARCA: CIACSA	9,126.58
072939	ESTADIMETRO PORTATIL DESARMABLE MARCA: CIACSA	9,126.58
072940	ESTADIMETRO PORTATIL DESARMABLE MARCA: CIACSA	9,126.58
072941	ESTADIMETRO PORTATIL DESARMABLE MARCA: CIACSA	9,126.58
072942	ESTADIMETRO PORTATIL DESARMABLE MARCA: CIACSA	9,126.58
072943	ESTADIMETRO PORTATIL DESARMABLE MARCA: CIACSA	9,126.58
072944	ESTADIMETRO PORTATIL DESARMABLE MARCA: CIACSA	9,126.58
072945	ESTADIMETRO PORTATIL DESARMABLE MARCA: CIACSA	9,126.58
072946	ESTADIMETRO PORTATIL DESARMABLE MARCA: CIACSA	9,126.58
072947	ESTADIMETRO PORTATIL DESARMABLE MARCA: CIACSA	9,126.58
056046	MESA ALTA CON TARJA DERECHA 1.50 X 0.60 CUBIERTA Y BORDE PERIMETRAL DE LAMINA DE ACERO INOXIDABLE CAL 16 TIPO AISI 304 CON RESPALFO Y FREGADERO DE 40 X 45 X X 19 CM. ACABADO PULIDO CON RECUBRIMIENTO (APCOSEAL O SIMILAR) EN LA PARTE INFERIOR DE LA CUB	8,023.36
023859	CON MONITOR HP MODELO V221 CON TECLADO Y MOUSE.	5,537.25
064340	MULTIFUNCIONAL HP OFFICE JET PRO X476DW	7,746.90
065341	PROCESADOR INTEL CORE I3-4150 4A GEN (3MB CACHE 3.5 GHZ) 4 GB 1600 MHZ DDR3 (1X4GB) EXPANDIBLE HASTA 16 GB DISCO DURO DE 500 GB 3.5 INCH SERIAL ATA (7200 RPM) SISTEMA OPERATIVO WINDOWS 7 PROFESIONAL 6	7,999.24
065342	PROCESADOR INTEL CORE I3-4150 4A GEN (3MB CACHE 3.5 GHZ) 4 GB 1600 MHZ DDR3 (1X4GB) EXPANDIBLE HASTA 16 GB DISCO DURO DE 500 GB 3.5 INCH SERIAL ATA (7200 RPM) SISTEMA OPERATIVO WINDOWS 7 PROFESIONAL 6	7,999.24
075391	TABLET SAMSUNG GALAXY TAB A SM-T550 16G. TABLETA DIGITALIZADORA. MARCA SAMSUNG, CON SISTEMA OPERATIVO ANDROID DE 4.4 O MAS, 9.7 PULGADAS, MEMORIA RAM 1GB/2GB. TAMAÑO DE DISCO DURO 16GB/32GB Y PROCESAD	9,749.03
075392	TABLET SAMSUNG GALAXY TAB A SM-T550 16G. TABLETA DIGITALIZADORA. MARCA SAMSUNG, CON SISTEMA OPERATIVO ANDROID DE 4.4 O MAS, 9.7 PULGADAS, MEMORIA RAM 1GB/2GB. TAMAÑO DE DISCO DURO 16GB/32GB Y PROCESAD	9,749.03
075393	TABLET SAMSUNG GALAXY TAB A SM-T550 16G. TABLETA DIGITALIZADORA. MARCA SAMSUNG, CON SISTEMA OPERATIVO ANDROID DE 4.4 O MAS, 9.7 PULGADAS, MEMORIA RAM 1GB/2GB. TAMAÑO DE DISCO DURO 16GB/32GB Y PROCESAD	9,749.03

SECTOR PARAESTATAL

075394	TABLET SAMSUNG GALAXY TAB A SM-T550 16G. TABLETA DIGITALIZADORA. MARCA SAMSUNG, CON SISTEMA OPERATIVO ANDROID DE 4.4 O MAS, 9.7 PULGADAS, MEMORIA RAM 1GB/2GB. TAMAÑO DE DISCO DURO 16GB/32GB Y PROCESAD	9,749.03
075395	TABLET SAMSUNG GALAXY TAB A SM-T550 16G. TABLETA DIGITALIZADORA. MARCA SAMSUNG, CON SISTEMA OPERATIVO ANDROID DE 4.4 O MAS, 9.7 PULGADAS, MEMORIA RAM 1GB/2GB. TAMAÑO DE DISCO DURO 16GB/32GB Y PROCESAD	9,749.03
075396	TABLET SAMSUNG GALAXY TAB A SM-T550 16G. TABLETA DIGITALIZADORA. MARCA SAMSUNG, CON SISTEMA OPERATIVO ANDROID DE 4.4 O MAS, 9.7 PULGADAS, MEMORIA RAM 1GB/2GB. TAMAÑO DE DISCO DURO 16GB/32GB Y PROCESAD	9,749.03
067108	MESA DE TRABAJO DE ACERO INOXIDABLE	9,416.69
074334	MAQUINA DE COSER BROTHER MODELO S-1000 A-3 RECTA, PARA TRABAJO NORMAL	9,818.92
062166	ESTUFA DOBLE	8,154.89
062167	ESTUFA DOBLE	8,154.89
068274	PROCESADOR INTEL CORE I3-4150 4A GEN (3MB CACHE 3.5 GHZ) 4 GB 1600 MHZ DDR3 (1X4GB) EXPANDIBLE HASTA 16 GB DISCO DURO DE 500 GB 3.5 INCH SERIAL ATA (7200 RPM) SISTEMA OPERATIVO WINDOWS 7 PROFESIONAL	8,344.05
068275	PROCESADOR INTEL CORE I3-4150 4A GEN (3MB CACHE 3.5 GHZ) 4 GB 1600 MHZ DDR3 (1X4GB) EXPANDIBLE HASTA 16 GB DISCO DURO DE 500 GB 3.5 INCH SERIAL ATA (7200 RPM) SISTEMA OPERATIVO WINDOWS 7 PROFESIONAL	8,344.05
068276	PROCESADOR INTEL CORE I3-4150 4A GEN (3MB CACHE 3.5 GHZ) 4 GB 1600 MHZ DDR3 (1X4GB) EXPANDIBLE HASTA 16 GB DISCO DURO DE 500 GB 3.5 INCH SERIAL ATA (7200 RPM) SISTEMA OPERATIVO WINDOWS 7 PROFESIONAL	8,344.05
068277	PROCESADOR INTEL CORE I3-4150 4A GEN (3MB CACHE 3.5 GHZ) 4 GB 1600 MHZ DDR3 (1X4GB) EXPANDIBLE HASTA 16 GB DISCO DURO DE 500 GB 3.5 INCH SERIAL ATA (7200 RPM) SISTEMA OPERATIVO WINDOWS 7 PROFESIONAL	8,344.05
068278	PROCESADOR INTEL CORE I3-4150 4A GEN (3MB CACHE 3.5 GHZ) 4 GB 1600 MHZ DDR3 (1X4GB) EXPANDIBLE HASTA 16 GB DISCO DURO DE 500 GB 3.5 INCH SERIAL ATA (7200 RPM) SISTEMA OPERATIVO WINDOWS 7 PROFESIONAL	8,344.05
056181	BARRAS SUECAS FABRICADA EN MADERA DE PRIMERA ESTUFADA Y DESFLEMADA TRAVESAÑOS CONSTRUIDOS EN FINA MADERA DURA EN FORMA DE OVALO CATALIZADA EN PILETA DE ACIDOS EPOXICOS PARA PROTEGERLA DE AGENTES EXTERNOS (HUMESAD INTERPERIE Y PLAGA) TRATAMIENTO RE	8,558.99
063610	CONGELADOR HORIZONTAL CON TAPA DE COFRE CAPACIDAD 6.2 PIES CUBICOS	9,037.16
063611	CONGELADOR HORIZONTAL CON TAPA DE COFRE CAPACIDAD 6.2 PIES CUBICOS	9,037.16
063612	CONGELADOR HORIZONTAL CON TAPA DE COFRE CAPACIDAD 6.2 PIES CUBICOS	9,037.16
063613	CONGELADOR HORIZONTAL CON TAPA DE COFRE CAPACIDAD 6.2 PIES CUBICOS	9,037.16
063617	CONGELADOR HORIZONTAL CON TAPA DE COFRE CAPACIDAD 6.2 PIES CUBICOS	9,037.16

065141	LARINGOSCOPIO RIGIDO CON FIBRA OPTICA. INSTRUMENTO RIGIDO PARA VISUALIZAR DIRECTAMENTE LA LARINGE, CON POSIBILIDAD DE REALIZAR UNA INTUBACIÓN ENDOTRAQUEAL PARA ADMINISTRAR ANESTESICOS INHALATORIOS Y O	9,527.53
065142	LARINGOSCOPIO RIGIDO CON FIBRA OPTICA. INSTRUMENTO RIGIDO PARA VISUALIZAR DIRECTAMENTE LA LARINGE, CON POSIBILIDAD DE REALIZAR UNA INTUBACIÓN ENDOTRAQUEAL PARA ADMINISTRAR ANESTESICOS INHALATORIOS Y O	9,527.53
065143	LARINGOSCOPIO RIGIDO CON FIBRA OPTICA. INSTRUMENTO RIGIDO PARA VISUALIZAR DIRECTAMENTE LA LARINGE, CON POSIBILIDAD DE REALIZAR UNA INTUBACIÓN ENDOTRAQUEAL PARA ADMINISTRAR ANESTESICOS INHALATORIOS Y O	9,527.53
064666	SISTEMA DE SEGURIDAD PARA VIGILANCIA, 4 CAMARAS, MONITOR, DE 15.6" Y DISCO DURO DE 1TB	9,568.33
061999	LED TV 40 AUDIO SALIDA DE SONIDO 10 W X 2 (RMS) DOLBY DIGITAL PLUS/ DOLBY PULSE DTS TRUSURROUND DTS PREMIUM SOUND DOWN FIRING + FULL RANGE NIVELADOR AUTOMATICO DE VOLUMEN DISPONIBLE CONECTIVIDAD HDMI 1 USB ENTRADA DE COMPONENTE (Y/PB/PR) X 1 ENTRAD	8,699.04
062000	LED TV 40 AUDIO SALIDA DE SONIDO 10 W X 2 (RMS) DOLBY DIGITAL PLUS/ DOLBY PULSE DTS TRUSURROUND DTS PREMIUM SOUND DOWN FIRING + FULL RANGE NIVELADOR AUTOMATICO DE VOLUMEN DISPONIBLE CONECTIVIDAD HDMI 1 USB ENTRADA DE COMPONENTE (Y/PB/PR) X 1 ENTRAD	8,699.04
073526	MESA ALTA CON TARJA DERECHA DE 1.50x0.60, CUBIERTA Y BORDE PERIMETRAL DE LAM. DE ACERO INOX. CAL. 16 TIPO AISI304, CON RESPALDO Y FREGADERO DE 40x45x19 CM, ACABADO PULIDO CON RECUBRIMIENTO (APCOSEAL O	10,150.00
065844	IMPRESORA DE MATRIZ DE PUNTO EPSON FX-2190, 9 AGUJAS, PARALELO/USB, 680 CPS Y 1+6 COPIAS MAX.	8,480.00
001187	EVACUADOR DE HUMO	9,106.90
061274	AIO HP COMPAQ ALL IN ONE 18-4204LA ACELERADO AMD E1-8010 1.35 GHZ CON DOS NUCLEOS Y 1 MB DE CACHE DDR 4.0 GB EXP 8.0 GB DD 500 GB DVD+/-RW PANT HD 18.5 PULGADAS C/RET LED T/VIDEO T/AUDIO WI-FI T/RED L/TARJ 7 EN 1 WEB CAM WINDOWS 8 64 BITS	4,806.00
060129	DESKTOP PRESARIO 100-203LA PROCESADOR AMD E1-2500 MEMORIA 4GB DVSM SISTEMA OPERATIVO WIN 8.1 MONITOR LED 21.5 PULGADAS WIDESCREEN+OFFICE 2013 HOME AND BUSINESS 32-BIT/X64 SPANISH MEXICO DVD+ESET NOD32 ANTIVIRUS 1 AÑO DE PROTECCION.	4,274.08
075088	MINISPLIT DE 1 TON 26000 BTUS 2T FRIO	10,596.26
054773	LAMPARA DE EXAMINACION CON FUENTE DE LUZ DE F	8,491.50
061076	DT VERITON VM4630G-50025 CI5-44 8G 500G DVD WIN7/8PRO 3WTY	4,912.02
065339	LAP TOP SATELITE LS5-83825M 15.6" INTEL CORE I5-4210U 1.7HGZ 68G 750GB WINDOWS 8.1 64-BIT ORQ. MARCA TOSHIBA	8,744.00
000405	SECADORA DE 13 K CICLO SECADO	9,441.65
000406	SECADORA DE 13 K CICLO SECADO	9,441.65

SECTOR PARAESTATAL

056765	MESA ALTA CON TARJA CENTRAL DE 1.80X0.65 CUBIERTA Y BORDE PERIMETRAL DE LAM. DE ACERO INOX. CAL. 16 TIPO AISI 304 CON RESPALDO Y FREGADERO DE 40X45X19 CM ACABADO PULIDO CON RECUBRIMIENTO (APCOSEAL O SIMILAR) EN LA PARTE INFERIOR DE LA CUBIERTA Y R	9,619.13
066767	PHMETRO DE MESA	10,553.14
022758	24 PUERTOS.	6,601.00
065445	PROYECTOR WXGA SONY 2600 LUMENES VPL-DW126	10,723.65
075227	MESA DE ENSAMBLE PARA PREPARACION PAQUETES 1.80x1.00 M METALICA CAL. 20 CUBIERTA EN ACERO INOXIDABLE CAL. 20 C.E.Y.E.	11,308.34
051733	LAMPARA DE EXAMINACION CON FUENTE DE LUZ APARATO PORTATIL RODABLE DE ILUMINACION ELECTRICA PARA LA EXAMINACION DURANTE LA EXPLORACION FISICA DEL PACIENTE, FUENTE DE LUZ HALOGENA, INTENSIDAD DE LUZ DE 8070 LUXES O MAYOR TEMPERATURA DE COLOR DE 3200 GR	10,101.00
051734	LAMPARA DE EXAMINACION CON FUENTE DE LUZ APARATO PORTATIL RODABLE DE ILUMINACION ELECTRICA PARA LA EXAMINACION DURANTE LA EXPLORACION FISICA DEL PACIENTE, FUENTE DE LUZ HALOGENA, INTENSIDAD DE LUZ DE 8070 LUXES O MAYOR TEMPERATURA DE COLOR DE 3200 GR	10,101.00
051735	LAMPARA DE EXAMINACION CON FUENTE DE LUZ APARATO PORTATIL RODABLE DE ILUMINACION ELECTRICA PARA LA EXAMINACION DURANTE LA EXPLORACION FISICA DEL PACIENTE, FUENTE DE LUZ HALOGENA, INTENSIDAD DE LUZ DE 8070 LUXES O MAYOR TEMPERATURA DE COLOR DE 3200 GR	10,101.00
051736	LAMPARA DE EXAMINACION CON FUENTE DE LUZ APARATO PORTATIL RODABLE DE ILUMINACION ELECTRICA PARA LA EXAMINACION DURANTE LA EXPLORACION FISICA DEL PACIENTE, FUENTE DE LUZ HALOGENA, INTENSIDAD DE LUZ DE 8070 LUXES O MAYOR TEMPERATURA DE COLOR DE 3200 GR	10,101.00
051737	LAMPARA DE EXAMINACION CON FUENTE DE LUZ APARATO PORTATIL RODABLE DE ILUMINACION ELECTRICA PARA LA EXAMINACION DURANTE LA EXPLORACION FISICA DEL PACIENTE, FUENTE DE LUZ HALOGENA, INTENSIDAD DE LUZ DE 8070 LUXES O MAYOR TEMPERATURA DE COLOR DE 3200 GR	10,101.00
051738	LAMPARA DE EXAMINACION CON FUENTE DE LUZ APARATO PORTATIL RODABLE DE ILUMINACION ELECTRICA PARA LA EXAMINACION DURANTE LA EXPLORACION FISICA DEL PACIENTE, FUENTE DE LUZ HALOGENA, INTENSIDAD DE LUZ DE 8070 LUXES O MAYOR TEMPERATURA DE COLOR DE 3200 GR	10,101.00
051739	LAMPARA DE EXAMINACION CON FUENTE DE LUZ APARATO PORTATIL RODABLE DE ILUMINACION ELECTRICA PARA LA EXAMINACION DURANTE LA EXPLORACION FISICA DEL PACIENTE, FUENTE DE LUZ HALOGENA, INTENSIDAD DE LUZ DE 8070 LUXES O MAYOR TEMPERATURA DE COLOR DE 3200 GR	10,101.00
051740	LAMPARA DE EXAMINACION CON FUENTE DE LUZ APARATO PORTATIL RODABLE DE ILUMINACION ELECTRICA PARA LA EXAMINACION DURANTE LA EXPLORACION FISICA DEL PACIENTE, FUENTE DE LUZ HALOGENA, INTENSIDAD DE LUZ DE 8070 LUXES O MAYOR TEMPERATURA DE COLOR DE 3200 GR	10,101.00
051748	LAMPARA DE EXAMINACION CON FUENTE DE LUZ APARATO PORTATIL RODABLE DE ILUMINACION ELECTRICA PARA LA EXAMINACION DURANTE LA EXPLORACION FISICA DEL PACIENTE, FUENTE DE LUZ HALOGENA, INTENSIDAD DE LUZ DE 8070 LUXES O MAYOR TEMPERATURA DE COLOR DE 3200 GR	10,197.20

051750	LAMPARA DE EXAMINACION CON FUENTE DE LUZ APARATO PORTATIL RODABLE DE ILUMINACION ELECTRICA PARA LA EXAMINACION DURANTE LA EXPLORACION FISICA DEL PACIENTE, FUENTE DE LUZ HALOGENA, INTENSIDAD DE LUZ DE 8070 LUXES O MAYOR TEMPERATURA DE COLOR DE 3200 GR	10,197.20
051752	LAMPARA DE EXAMINACION CON FUENTE DE LUZ APARATO PORTATIL RODABLE DE ILUMINACION ELECTRICA PARA LA EXAMINACION DURANTE LA EXPLORACION FISICA DEL PACIENTE, FUENTE DE LUZ HALOGENA, INTENSIDAD DE LUZ DE 8070 LUXES O MAYOR TEMPERATURA DE COLOR DE 3200 GR	10,197.20
064248	COMPUTADORA DE ESCRITORIO IDEACENTRE AIO C40-05, PANTALLA 21.5" PROCESADOR AMD A6-6310, MEMORIA 4GB, DISCO DURO DE 1TB, SISTEMA OPERATIVO, DVD-R/RW W8.1 BLANCA + FPP OFFICE 365 PERSONAL SPANISH SUSCRI	9,005.50
064327	COMPUTADORA DE ESCRITORIO IDEACENTRE AIO C40-05, PANTALLA 21.5" PROCESADOR AMD A6-6310, MEMORIA 4GB, DISCO DURO DE 1TB, SISTEMA OPERATIVO, DVD-R/RW W8.1 BLANCA + FPP OFFICE 365 PERSONAL SPANISH SUSCRI	9,005.50
064328	COMPUTADORA DE ESCRITORIO IDEACENTRE AIO C40-05, PANTALLA 21.5" PROCESADOR AMD A6-6310, MEMORIA 4GB, DISCO DURO DE 1TB, SISTEMA OPERATIVO, DVD-R/RW W8.1 BLANCA + FPP OFFICE 365 PERSONAL SPANISH SUSCRI	9,005.50
064330	COMPUTADORA DE ESCRITORIO IDEACENTRE AIO C40-05, PANTALLA 21.5" PROCESADOR AMD A6-6310, MEMORIA 4GB, DISCO DURO DE 1TB, SISTEMA OPERATIVO, DVD-R/RW W8.1 BLANCA + FPP OFFICE 365 PERSONAL SPANISH SUSCRI	9,005.50
064331	COMPUTADORA DE ESCRITORIO IDEACENTRE AIO C40-05, PANTALLA 21.5" PROCESADOR AMD A6-6310, MEMORIA 4GB, DISCO DURO DE 1TB, SISTEMA OPERATIVO, DVD-R/RW W8.1 BLANCA + FPP OFFICE 365 PERSONAL SPANISH SUSCRI	9,005.50
074374	MINICOMPUTADORA (EQ. DE COMPUTACION), DESCRIPCION ADICIONAL: EQUIPO DE ESCRITORIO MARCA: ALL IN ONE, MODELO: ASPIRE C40-30	11,048.50
066764	COMPUTADORA DE ESCRITORIO HP ALL IN ONE 19-2205LA, MICROSOFT OFFICE 365 (LICENCIA POR UN AÑO)	9,310.33
073241	THINKCENTRE M93P TINY CORE I5 4590T PROCESADOR INTEL CORE I5-4590T, MEMORIA 4GB 1600MHZ SODIMM, DDR3 LV, DISCO DURO 500GB 7200RPM SATA 2.5 SLIM, GRAFICOS INTEGRADOS, SLIM DVD, INTEL WIFI 7260AC, INTEL	10,191.15
073242	THINKCENTRE M93P TINY CORE I5 4590T PROCESADOR INTEL CORE I5-4590T, MEMORIA 4GB 1600MHZ SODIMM, DDR3 LV, DISCO DURO 500GB 7200RPM SATA 2.5 SLIM, GRAFICOS INTEGRADOS, SLIM DVD, INTEL WIFI 7260AC, INTEL	10,191.15
073263	THINKCENTRE M93P TINY CORE I5 4590T PROCESADOR INTEL CORE I5-4590T, MEMORIA 4GB 1600MHZ SODIMM, DDR3 LV, DISCO DURO 500GB 7200RPM SATA 2.5 SLIM, GRAFICOS INTEGRADOS, SLIM DVD, INTEL WIFI 7260AC, INTEL	10,191.15
073264	THINKCENTRE M93P TINY CORE I5 4590T PROCESADOR INTEL CORE I5-4590T, MEMORIA 4GB 1600MHZ SODIMM, DDR3 LV, DISCO DURO 500GB 7200RPM SATA 2.5 SLIM, GRAFICOS INTEGRADOS, SLIM DVD, INTEL WIFI 7260AC, INTEL	10,191.15

SECTOR PARAESTATAL

073265	THINKCENTRE M93P TINY CORE I5 4590T PROCESADOR INTEL CORE I5-4590T, MEMORIA 4GB 1600MHZ SODIMM, DDR3 LV, DISCO DURO 500GB 7200RPM SATA 2.5 SLIM, GRAFICOS INTEGRADOS, SLIM DVD, INTEL WIFI 7260AC, INTEL	10,191.15
073266	THINKCENTRE M93P TINY CORE I5 4590T PROCESADOR INTEL CORE I5-4590T, MEMORIA 4GB 1600MHZ SODIMM, DDR3 LV, DISCO DURO 500GB 7200RPM SATA 2.5 SLIM, GRAFICOS INTEGRADOS, SLIM DVD, INTEL WIFI 7260AC, INTEL	10,191.15
073267	THINKCENTRE M93P TINY CORE I5 4590T PROCESADOR INTEL CORE I5-4590T, MEMORIA 4GB 1600MHZ SODIMM, DDR3 LV, DISCO DURO 500GB 7200RPM SATA 2.5 SLIM, GRAFICOS INTEGRADOS, SLIM DVD, INTEL WIFI 7260AC, INTEL	10,191.15
073268	THINKCENTRE M93P TINY CORE I5 4590T PROCESADOR INTEL CORE I5-4590T, MEMORIA 4GB 1600MHZ SODIMM, DDR3 LV, DISCO DURO 500GB 7200RPM SATA 2.5 SLIM, GRAFICOS INTEGRADOS, SLIM DVD, INTEL WIFI 7260AC, INTEL	10,191.15
073269	THINKCENTRE M93P TINY CORE I5 4590T PROCESADOR INTEL CORE I5-4590T, MEMORIA 4GB 1600MHZ SODIMM, DDR3 LV, DISCO DURO 500GB 7200RPM SATA 2.5 SLIM, GRAFICOS INTEGRADOS, SLIM DVD, INTEL WIFI 7260AC, INTEL	10,191.15
073270	THINKCENTRE M93P TINY CORE I5 4590T PROCESADOR INTEL CORE I5-4590T, MEMORIA 4GB 1600MHZ SODIMM, DDR3 LV, DISCO DURO 500GB 7200RPM SATA 2.5 SLIM, GRAFICOS INTEGRADOS, SLIM DVD, INTEL WIFI 7260AC, INTEL	10,191.15
073271	THINKCENTRE M93P TINY CORE I5 4590T PROCESADOR INTEL CORE I5-4590T, MEMORIA 4GB 1600MHZ SODIMM, DDR3 LV, DISCO DURO 500GB 7200RPM SATA 2.5 SLIM, GRAFICOS INTEGRADOS, SLIM DVD, INTEL WIFI 7260AC, INTEL	10,191.15
073272	THINKCENTRE M93P TINY CORE I5 4590T PROCESADOR INTEL CORE I5-4590T, MEMORIA 4GB 1600MHZ SODIMM, DDR3 LV, DISCO DURO 500GB 7200RPM SATA 2.5 SLIM, GRAFICOS INTEGRADOS, SLIM DVD, INTEL WIFI 7260AC, INTEL	10,191.15
073273	THINKCENTRE M93P TINY CORE I5 4590T PROCESADOR INTEL CORE I5-4590T, MEMORIA 4GB 1600MHZ SODIMM, DDR3 LV, DISCO DURO 500GB 7200RPM SATA 2.5 SLIM, GRAFICOS INTEGRADOS, SLIM DVD, INTEL WIFI 7260AC, INTEL	10,191.15
073274	THINKCENTRE M93P TINY CORE I5 4590T PROCESADOR INTEL CORE I5-4590T, MEMORIA 4GB 1600MHZ SODIMM, DDR3 LV, DISCO DURO 500GB 7200RPM SATA 2.5 SLIM, GRAFICOS INTEGRADOS, SLIM DVD, INTEL WIFI 7260AC, INTEL	10,191.15
073275	THINKCENTRE M93P TINY CORE I5 4590T PROCESADOR INTEL CORE I5-4590T, MEMORIA 4GB 1600MHZ SODIMM, DDR3 LV, DISCO DURO 500GB 7200RPM SATA 2.5 SLIM, GRAFICOS INTEGRADOS, SLIM DVD, INTEL WIFI 7260AC, INTEL	10,191.15
073276	THINKCENTRE M93P TINY CORE I5 4590T PROCESADOR INTEL CORE I5-4590T, MEMORIA 4GB 1600MHZ SODIMM, DDR3 LV, DISCO DURO 500GB 7200RPM SATA 2.5 SLIM, GRAFICOS INTEGRADOS, SLIM DVD, INTEL WIFI 7260AC, INTEL	10,191.15

073277	THINKCENTRE M93P TINY CORE I5 4590T PROCESADOR INTEL CORE I5-4590T, MEMORIA 4GB 1600MHZ SODIMM, DDR3 LV, DISCO DURO 500GB 7200RPM SATA 2.5 SLIM, GRAFICOS INTEGRADOS, SLIM DVD, INTEL WIFI 7260AC, INTEL	10,191.15
073278	THINKCENTRE M93P TINY CORE I5 4590T PROCESADOR INTEL CORE I5-4590T, MEMORIA 4GB 1600MHZ SODIMM, DDR3 LV, DISCO DURO 500GB 7200RPM SATA 2.5 SLIM, GRAFICOS INTEGRADOS, SLIM DVD, INTEL WIFI 7260AC, INTEL	10,191.15
073279	THINKCENTRE M93P TINY CORE I5 4590T PROCESADOR INTEL CORE I5-4590T, MEMORIA 4GB 1600MHZ SODIMM, DDR3 LV, DISCO DURO 500GB 7200RPM SATA 2.5 SLIM, GRAFICOS INTEGRADOS, SLIM DVD, INTEL WIFI 7260AC, INTEL	10,191.15
073280	THINKCENTRE M93P TINY CORE I5 4590T PROCESADOR INTEL CORE I5-4590T, MEMORIA 4GB 1600MHZ SODIMM, DDR3 LV, DISCO DURO 500GB 7200RPM SATA 2.5 SLIM, GRAFICOS INTEGRADOS, SLIM DVD, INTEL WIFI 7260AC, INTEL	10,191.15
073281	THINKCENTRE M93P TINY CORE I5 4590T PROCESADOR INTEL CORE I5-4590T, MEMORIA 4GB 1600MHZ SODIMM, DDR3 LV, DISCO DURO 500GB 7200RPM SATA 2.5 SLIM, GRAFICOS INTEGRADOS, SLIM DVD, INTEL WIFI 7260AC, INTEL	10,191.15
073282	THINKCENTRE M93P TINY CORE I5 4590T PROCESADOR INTEL CORE I5-4590T, MEMORIA 4GB 1600MHZ SODIMM, DDR3 LV, DISCO DURO 500GB 7200RPM SATA 2.5 SLIM, GRAFICOS INTEGRADOS, SLIM DVD, INTEL WIFI 7260AC, INTEL	10,191.15
073283	THINKCENTRE M93P TINY CORE I5 4590T PROCESADOR INTEL CORE I5-4590T, MEMORIA 4GB 1600MHZ SODIMM, DDR3 LV, DISCO DURO 500GB 7200RPM SATA 2.5 SLIM, GRAFICOS INTEGRADOS, SLIM DVD, INTEL WIFI 7260AC, INTEL	10,191.15
073284	THINKCENTRE M93P TINY CORE I5 4590T PROCESADOR INTEL CORE I5-4590T, MEMORIA 4GB 1600MHZ SODIMM, DDR3 LV, DISCO DURO 500GB 7200RPM SATA 2.5 SLIM, GRAFICOS INTEGRADOS, SLIM DVD, INTEL WIFI 7260AC, INTEL	10,191.15
073285	THINKCENTRE M93P TINY CORE I5 4590T PROCESADOR INTEL CORE I5-4590T, MEMORIA 4GB 1600MHZ SODIMM, DDR3 LV, DISCO DURO 500GB 7200RPM SATA 2.5 SLIM, GRAFICOS INTEGRADOS, SLIM DVD, INTEL WIFI 7260AC, INTEL	10,191.15
073286	THINKCENTRE M93P TINY CORE I5 4590T PROCESADOR INTEL CORE I5-4590T, MEMORIA 4GB 1600MHZ SODIMM, DDR3 LV, DISCO DURO 500GB 7200RPM SATA 2.5 SLIM, GRAFICOS INTEGRADOS, SLIM DVD, INTEL WIFI 7260AC, INTEL	10,191.15
073287	THINKCENTRE M93P TINY CORE I5 4590T PROCESADOR INTEL CORE I5-4590T, MEMORIA 4GB 1600MHZ SODIMM, DDR3 LV, DISCO DURO 500GB 7200RPM SATA 2.5 SLIM, GRAFICOS INTEGRADOS, SLIM DVD, INTEL WIFI 7260AC, INTEL	10,191.15
073288	THINKCENTRE M93P TINY CORE I5 4590T PROCESADOR INTEL CORE I5-4590T, MEMORIA 4GB 1600MHZ SODIMM, DDR3 LV, DISCO DURO 500GB 7200RPM SATA 2.5 SLIM, GRAFICOS INTEGRADOS, SLIM DVD, INTEL WIFI 7260AC, INTEL	10,191.15

SECTOR PARAESTATAL

073289	THINKCENTRE M93P TINY CORE I5 4590T PROCESADOR INTEL CORE I5-4590T, MEMORIA 4GB 1600MHZ SODIMM, DDR3 LV, DISCO DURO 500GB 7200RPM SATA 2.5 SLIM, GRAFICOS INTEGRADOS, SLIM DVD, INTEL WIFI 7260AC, INTEL	10,191.15
073290	THINKCENTRE M93P TINY CORE I5 4590T PROCESADOR INTEL CORE I5-4590T, MEMORIA 4GB 1600MHZ SODIMM, DDR3 LV, DISCO DURO 500GB 7200RPM SATA 2.5 SLIM, GRAFICOS INTEGRADOS, SLIM DVD, INTEL WIFI 7260AC, INTEL	10,191.15
073291	THINKCENTRE M93P TINY CORE I5 4590T PROCESADOR INTEL CORE I5-4590T, MEMORIA 4GB 1600MHZ SODIMM, DDR3 LV, DISCO DURO 500GB 7200RPM SATA 2.5 SLIM, GRAFICOS INTEGRADOS, SLIM DVD, INTEL WIFI 7260AC, INTEL	10,191.15
073292	THINKCENTRE M93P TINY CORE I5 4590T PROCESADOR INTEL CORE I5-4590T, MEMORIA 4GB 1600MHZ SODIMM, DDR3 LV, DISCO DURO 500GB 7200RPM SATA 2.5 SLIM, GRAFICOS INTEGRADOS, SLIM DVD, INTEL WIFI 7260AC, INTEL	10,191.15
073293	THINKCENTRE M93P TINY CORE I5 4590T PROCESADOR INTEL CORE I5-4590T, MEMORIA 4GB 1600MHZ SODIMM, DDR3 LV, DISCO DURO 500GB 7200RPM SATA 2.5 SLIM, GRAFICOS INTEGRADOS, SLIM DVD, INTEL WIFI 7260AC, INTEL	10,191.15
073449	MICROCOMPUTADORA PORTATIL PROCESADOR INTEL CORE I5-4210U (HASTA 2.7 GHZ) MEMORIA DE 8GB DDR3L, DISCO DURO DE 1TB, PANTALLA LED DE 15.6, VIDEO INTELHD 4400 UNIDAD OPTICA DVD+R/RW RED GIGABIT ETHERNET 1	10,862.08
073450	MICROCOMPUTADORA PORTATIL PROCESADOR INTEL CORE I5-4210U (HASTA 2.7 GHZ) MEMORIA DE 8GB DDR3L, DISCO DURO DE 1TB, PANTALLA LED DE 15.6, VIDEO INTELHD 4400 UNIDAD OPTICA DVD+R/RW RED GIGABIT ETHERNET 1	10,862.08
073451	MICROCOMPUTADORA PORTATIL PROCESADOR INTEL CORE I5-4210U (HASTA 2.7 GHZ) MEMORIA DE 8GB DDR3L, DISCO DURO DE 1TB, PANTALLA LED DE 15.6, VIDEO INTELHD 4400 UNIDAD OPTICA DVD+R/RW RED GIGABIT ETHERNET 1	10,862.08
073452	MICROCOMPUTADORA PORTATIL PROCESADOR INTEL CORE I5-4210U (HASTA 2.7 GHZ) MEMORIA DE 8GB DDR3L, DISCO DURO DE 1TB, PANTALLA LED DE 15.6, VIDEO INTELHD 4400 UNIDAD OPTICA DVD+R/RW RED GIGABIT ETHERNET 1	10,862.08
073453	MICROCOMPUTADORA PORTATIL PROCESADOR INTEL CORE I5-4210U (HASTA 2.7 GHZ) MEMORIA DE 8GB DDR3L, DISCO DURO DE 1TB, PANTALLA LED DE 15.6, VIDEO INTELHD 4400 UNIDAD OPTICA DVD+R/RW RED GIGABIT ETHERNET 1	10,862.08
073454	MICROCOMPUTADORA PORTATIL PROCESADOR INTEL CORE I5-4210U (HASTA 2.7 GHZ) MEMORIA DE 8GB DDR3L, DISCO DURO DE 1TB, PANTALLA LED DE 15.6, VIDEO INTELHD 4400 UNIDAD OPTICA DVD+R/RW RED GIGABIT ETHERNET 1	10,862.08
073455	MICROCOMPUTADORA PORTATIL PROCESADOR INTEL CORE I5-4210U (HASTA 2.7 GHZ) MEMORIA DE 8GB DDR3L, DISCO DURO DE 1TB, PANTALLA LED DE 15.6, VIDEO INTELHD 4400 UNIDAD OPTICA DVD+R/RW RED GIGABIT ETHERNET 1	10,862.08

073456	MICROCOMPUTADORA PORTATIL PROCESADOR INTEL CORE I5-4210U (HASTA 2.7 GHZ) MEMORIA DE 8GB DDR3L, DISCO DURO DE 1TB, PANTALLA LED DE 15.6, VIDEO INTELHD 4400 UNIDAD OPTICA DVD+R/RW RED GIGABIT ETHERNET 1	10,862.08
073457	MICROCOMPUTADORA PORTATIL PROCESADOR INTEL CORE I5-4210U (HASTA 2.7 GHZ) MEMORIA DE 8GB DDR3L, DISCO DURO DE 1TB, PANTALLA LED DE 15.6, VIDEO INTELHD 4400 UNIDAD OPTICA DVD+R/RW RED GIGABIT ETHERNET 1	10,862.08
073458	MICROCOMPUTADORA PORTATIL PROCESADOR INTEL CORE I5-4210U (HASTA 2.7 GHZ) MEMORIA DE 8GB DDR3L, DISCO DURO DE 1TB, PANTALLA LED DE 15.6, VIDEO INTELHD 4400 UNIDAD OPTICA DVD+R/RW RED GIGABIT ETHERNET 1	10,862.08
073459	MICROCOMPUTADORA PORTATIL PROCESADOR INTEL CORE I5-4210U (HASTA 2.7 GHZ) MEMORIA DE 8GB DDR3L, DISCO DURO DE 1TB, PANTALLA LED DE 15.6, VIDEO INTELHD 4400 UNIDAD OPTICA DVD+R/RW RED GIGABIT ETHERNET 1	10,862.08
073460	MICROCOMPUTADORA PORTATIL PROCESADOR INTEL CORE I5-4210U (HASTA 2.7 GHZ) MEMORIA DE 8GB DDR3L, DISCO DURO DE 1TB, PANTALLA LED DE 15.6, VIDEO INTELHD 4400 UNIDAD OPTICA DVD+R/RW RED GIGABIT ETHERNET 1	10,862.08
073461	MICROCOMPUTADORA PORTATIL PROCESADOR INTEL CORE I5-4210U (HASTA 2.7 GHZ) MEMORIA DE 8GB DDR3L, DISCO DURO DE 1TB, PANTALLA LED DE 15.6, VIDEO INTELHD 4400 UNIDAD OPTICA DVD+R/RW RED GIGABIT ETHERNET 1	10,862.08
073462	MICROCOMPUTADORA PORTATIL PROCESADOR INTEL CORE I5-4210U (HASTA 2.7 GHZ) MEMORIA DE 8GB DDR3L, DISCO DURO DE 1TB, PANTALLA LED DE 15.6, VIDEO INTELHD 4400 UNIDAD OPTICA DVD+R/RW RED GIGABIT ETHERNET 1	10,862.08
073463	MICROCOMPUTADORA PORTATIL PROCESADOR INTEL CORE I5-4210U (HASTA 2.7 GHZ) MEMORIA DE 8GB DDR3L, DISCO DURO DE 1TB, PANTALLA LED DE 15.6, VIDEO INTELHD 4400 UNIDAD OPTICA DVD+R/RW RED GIGABIT ETHERNET 1	10,862.08
073464	MICROCOMPUTADORA PORTATIL PROCESADOR INTEL CORE I5-4210U (HASTA 2.7 GHZ) MEMORIA DE 8GB DDR3L, DISCO DURO DE 1TB, PANTALLA LED DE 15.6, VIDEO INTELHD 4400 UNIDAD OPTICA DVD+R/RW RED GIGABIT ETHERNET 1	10,862.08
073465	MICROCOMPUTADORA PORTATIL PROCESADOR INTEL CORE I5-4210U (HASTA 2.7 GHZ) MEMORIA DE 8GB DDR3L, DISCO DURO DE 1TB, PANTALLA LED DE 15.6, VIDEO INTELHD 4400 UNIDAD OPTICA DVD+R/RW RED GIGABIT ETHERNET 1	10,862.08
073466	MICROCOMPUTADORA PORTATIL PROCESADOR INTEL CORE I5-4210U (HASTA 2.7 GHZ) MEMORIA DE 8GB DDR3L, DISCO DURO DE 1TB, PANTALLA LED DE 15.6, VIDEO INTELHD 4400 UNIDAD OPTICA DVD+R/RW RED GIGABIT ETHERNET 1	10,862.08
073467	MICROCOMPUTADORA PORTATIL PROCESADOR INTEL CORE I5-4210U (HASTA 2.7 GHZ) MEMORIA DE 8GB DDR3L, DISCO DURO DE 1TB, PANTALLA LED DE 15.6, VIDEO INTELHD 4400 UNIDAD OPTICA DVD+R/RW RED GIGABIT ETHERNET 1	10,862.08

SECTOR PARAESTATAL

073468	MICROCOMPUTADORA PORTATIL PROCESADOR INTEL CORE I5-4210U (HASTA 2.7 GHZ) MEMORIA DE 8GB DDR3L, DISCO DURO DE 1TB, PANTALLA LED DE 15.6, VIDEO INTELHD 4400 UNIDAD OPTICA DVD+R/RW RED GIGABIT ETHERNET 1	10,862.08
073469	MICROCOMPUTADORA PORTATIL PROCESADOR INTEL CORE I5-4210U (HASTA 2.7 GHZ) MEMORIA DE 8GB DDR3L, DISCO DURO DE 1TB, PANTALLA LED DE 15.6, VIDEO INTELHD 4400 UNIDAD OPTICA DVD+R/RW RED GIGABIT ETHERNET 1	10,862.08
063540	OXIMETRO PEDIATRICO PARA MONITOR CON GOLDWAY (O EN SU CASO INDIVIDUALES DE PILAS). MARCA MINDRAY	10,655.47
063541	OXIMETRO PEDIATRICO PARA MONITOR CON GOLDWAY (O EN SU CASO INDIVIDUALES DE PILAS). MARCA MINDRAY	10,655.47
063542	OXIMETRO PEDIATRICO PARA MONITOR CON GOLDWAY (O EN SU CASO INDIVIDUALES DE PILAS). MARCA MINDRAY	10,655.47
063543	OXIMETRO PEDIATRICO PARA MONITOR CON GOLDWAY (O EN SU CASO INDIVIDUALES DE PILAS). MARCA MINDRAY	10,655.47
063544	OXIMETRO PEDIATRICO PARA MONITOR CON GOLDWAY (O EN SU CASO INDIVIDUALES DE PILAS). MARCA MINDRAY	10,655.47
063545	OXIMETRO PEDIATRICO PARA MONITOR CON GOLDWAY (O EN SU CASO INDIVIDUALES DE PILAS). MARCA MINDRAY	10,655.47
063546	OXIMETRO PEDIATRICO PARA MONITOR CON GOLDWAY (O EN SU CASO INDIVIDUALES DE PILAS). MARCA MINDRAY	10,655.47
063547	OXIMETRO PEDIATRICO PARA MONITOR CON GOLDWAY (O EN SU CASO INDIVIDUALES DE PILAS). MARCA MINDRAY	10,655.47
063548	OXIMETRO PEDIATRICO PARA MONITOR CON GOLDWAY (O EN SU CASO INDIVIDUALES DE PILAS). MARCA MINDRAY	10,655.47
063549	OXIMETRO PEDIATRICO PARA MONITOR CON GOLDWAY (O EN SU CASO INDIVIDUALES DE PILAS). MARCA MINDRAY	10,655.47
060880	AIO HP ONE 400 G1 CORE I3-4130T 2.90 GHZ 3 CACHE 2 NUC MB INTEL H81 EXP DDR 4.0 GB DD 500 GB PANT LCD RET LED 19.5 PULGADAS T/VIDEO INTEL HD 4400 T/SONIDO DTS STUDIO T/GIGABIT WI-FI 2X2 BLUETOOTH TECLADO MOUSE WIN 8	5,481.00
066325	VIDEO PROYECTOR MARCA VIEWSONIC MODELO PJD555W, PROYECCIÓN WXGA, 3300LUMENES HDMI NUM. DE SERIE U4T151501376	11,425.30
024958	PARA SACADO LAMINAS.	10,557.50
000002	AMALGAMADOR AUTOMATICO	10,737.75
064801	COMPUTADORA IDECENTREAIO C40-05,PANTALLA 21.5" PROCESADOR AMD 06-6310, MEM. 4GB, D.D. 1TB, SISTEMA OPERATIVO W 8.1 BLANCA+OFFICE 16 HOGAR Y EMPRESA 32/64,KARPESKY	9,842.50
064802	COMPUTADORA IDECENTREAIO C40-05,PANTALLA 21.5" PROCESADOR AMD 06-6310, MEM. 4GB, D.D. 1TB, SISTEMA OPERATIVO W 8.1 BLANCA+OFFICE 16 HOGAR Y EMPRESA 32/64,KARPESKY	9,842.50

071921	LA-1607 ESCALERA C/RAMPA MCA INTERFERENCIALES MOD.1607 FABRICADA EN MADERA DE PRIMERA CALIDAD ESTUFADA Y DESFLEMADA CATALIZADA EN PILETA DE ACODPS EPOXICOS P/ PROTEGERLA DE AGENTES EXTERNOS	11,983.65
073910	MESA ALTA CON TARJA CENTRAL DE 1.80x0.65, CUBIERTA Y BORDE PERIMETRAL DE LAM. DE ACERO INOX. CAL. 16 TIPO AISI 304, CON RESPALDO Y FREGADERO DE 40x45x19 CM, ACABADO PULIDO CON RECUBRIMIENTO (APCOSEAL	12,495.70
073911	MUEBLE DE DISEÑO ESPECIAL 1.90x0.45x0.75 DE ALTURA, ELABORADO A BASE DE MADERA DE PINO DE PRIMERA COLOR CHOCOLATE, CON CAJONERAS A LOS EXTREMOS, DOS CAJONES Y UNO DE ARCHIVERO CON CHAPAS AL COSTADO IN	12,495.70
073912	MUEBLE DE DISEÑO ESPECIAL 1.90x0.45x0.75 DE ALTURA, ELABORADO A BASE DE MADERA DE PINO DE PRIMERA COLOR CHOCOLATE, CON CAJONERAS A LOS EXTREMOS, DOS CAJONES Y UNO DE ARCHIVERO CON CHAPAS AL COSTADO IN	12,495.70
000540	CONJUNTO EJECUTIVO CH/N	9,029.44
074365	ESTACION DE TRABAJO (EQ. DE COMPUTACION), DESCRIPCION ADICIONAL: COMPUTADORA DE ESCRITORIO PARA EL OEL C13 6100 4GB 500G DVD WIN 7 PRO MONITOR LED 19.5" MARCA: LENOVO MOD. THINKCENTRE M700 SFF, 60DFA	12,283.50
074366	ESTACION DE TRABAJO (EQ. DE COMPUTACION), DESCRIPCION ADICIONAL: COMPUTADORA DE ESCRITORIO PARA EL OEL C13 6100 4GB 500G DVD WIN 7 PRO MONITOR LED 19.5" MARCA: LENOVO MOD. THINKCENTRE M700 SFF, 60DFA	12,283.50
067110	SIMULADOR GINECOLOGICO DE COLOCACION DE DISPOSITIVO INTRAUTERINO MARCA ZEIGEN	12,176.68
067111	SIMULADOR GINECOLOGICO DE COLOCACION DE DISPOSITIVO INTRAUTERINO MARCA ZEIGEN	12,176.68
067112	SIMULADOR GINECOLOGICO DE COLOCACION DE DISPOSITIVO INTRAUTERINO MARCA ZEIGEN	12,176.68
067113	SIMULADOR GINECOLOGICO DE COLOCACION DE DISPOSITIVO INTRAUTERINO MARCA ZEIGEN	12,176.68
067114	SIMULADOR GINECOLOGICO DE COLOCACION DE DISPOSITIVO INTRAUTERINO MARCA ZEIGEN	12,176.68
067115	SIMULADOR GINECOLOGICO DE COLOCACION DE DISPOSITIVO INTRAUTERINO MARCA ZEIGEN	12,176.68
067116	SIMULADOR GINECOLOGICO DE COLOCACION DE DISPOSITIVO INTRAUTERINO MARCA ZEIGEN	12,176.68
067117	SIMULADOR GINECOLOGICO DE COLOCACION DE DISPOSITIVO INTRAUTERINO MARCA ZEIGEN	12,176.68
067159	SISTEMA DE AUDIO PORTATIL YAMAHA CON MEZCLADORA DE 8 CANALES Y ECUALIZADOR	12,177.50
061633	LAMPARA DE EXAMINACION CON FUENTE DE LUZ LED APARATO PORTATIL RODABLE DE ILUMINACION ELECTRICA PARA MARCA RIESTER MODELO 6250	10,562.76
061634	LAMPARA DE EXAMINACION CON FUENTE DE LUZ LED APARATO PORTATIL RODABLE DE ILUMINACION ELECTRICA PARA MARCA RIESTER MODELO 6250	10,562.76
070000	SILLA DE RUEDAS DEPORTIVA CON ASIENTO DE 14", CODIGO: 570-004-97-1 DESCRIPCION: RINES DE ALUMINIO, ESTRUCTURA ESMALTADA DE ROJO, CON DESCANSA PIES FIJO, C/SISTEMA DE DOS AMORTIGUADORES. VYNIL. PESA 13	12,232.25

SECTOR PARAESTATAL

070001	SILLA DE RUEDAS DEPORTIVA CON ASIENTO DE 14", CODIGO: 570-004-97-1 DESCRIPCION: RINES DE ALUMINIO, ESTRUCTURA ESMALTADA DE ROJO, CON DESCANSA PIES FIJO, C/SISTEMA DE DOS AMORTIGUADORES. VYNIL. PESA 13	12,232.25
072948	LAMPARA DE EXAMINACION CON FUENTE DE LUZ. APARATO PORTATIL, RODABLE DE ILUMINACION ELECTRICA PARA LA EXAMINACION DURANTE LA EXPLORACION FISICA DEL PACIENTE. FUENTE DE LUZ HALOGENA, INTENSIDAD DE LUZ D	12,350.02
072949	LAMPARA DE EXAMINACION CON FUENTE DE LUZ. APARATO PORTATIL, RODABLE DE ILUMINACION ELECTRICA PARA LA EXAMINACION DURANTE LA EXPLORACION FISICA DEL PACIENTE. FUENTE DE LUZ HALOGENA, INTENSIDAD DE LUZ D	12,350.02
072950	LAMPARA DE EXAMINACION CON FUENTE DE LUZ. APARATO PORTATIL, RODABLE DE ILUMINACION ELECTRICA PARA LA EXAMINACION DURANTE LA EXPLORACION FISICA DEL PACIENTE. FUENTE DE LUZ HALOGENA, INTENSIDAD DE LUZ D	12,350.02
064910	AMALGAMADOR-PORTATIL-AUTOMATICO, TEMPORIZADOR ELECTRONICO, LLAVE REVERSORA DE VOLTAJE (VOLTAJE 110/120 V) EXCLUSIVO DOSIFICADOR AUTOAJUSTABLE, BASE EN DURO ALUMINIO GARANTIZANDO UNA PERFECTA ESTABILID	12,256.22
063458	LARINGOSCOPIO (RIGIDO CON FIBRA OPTICA)	11,722.18
063459	LARINGOSCOPIO (RIGIDO CON FIBRA OPTICA)	11,722.18
063460	LARINGOSCOPIO (RIGIDO CON FIBRA OPTICA)	11,722.18
063461	LARINGOSCOPIO (RIGIDO CON FIBRA OPTICA)	11,722.18
063462	LARINGOSCOPIO (RIGIDO CON FIBRA OPTICA)	11,722.18
063463	LARINGOSCOPIO (RIGIDO CON FIBRA OPTICA)	11,722.18
061590	LARINGOSCOPIO RIGIDO CON FIBRA OPTICA INSTRUMENTO RIGIDO PARA VISUALIZAR DIRECTAMENTE LA LARINGE CON POSIBILIDAD DE REALIZAR UNA INTUBACION ENDOTRAQUEAL PARA ADMINISTRAR ANESTESICOS INHALATORIOS Y OXIGENO MANGO HECHO DE METAL Y QUE NO CAUSE CORROSIO	10,952.91
061606	LAMPARA DE EXAMINACION CON FUENTE DE LUZ LED INCANDESCENTE APARATO PORTATIL RODABLE DE ILUMINACION ELECTRICA PARA LA EXAMINACION DURANTE LA EXPLORACION FISICA DEL PACIENTE FUENTE DE LUZ HALOGENA INTENSIDAD DE LUZ DE 20000 LUXES O MAYOR TEMPERATURA	10,962.13
061607	LAMPARA DE EXAMINACION CON FUENTE DE LUZ LED INCANDESCENTE APARATO PORTATIL RODABLE DE ILUMINACION ELECTRICA PARA LA EXAMINACION DURANTE LA EXPLORACION FISICA DEL PACIENTE FUENTE DE LUZ HALOGENA INTENSIDAD DE LUZ DE 20000 LUXES O MAYOR TEMPERATURA	10,962.13
001208	LAMPARA DE EXAMINACION CON FUENTE DE LUZ	11,412.33
001209	LAMPARA DE EXAMINACION CON FUENTE DE LUZ	11,412.33
001210	LAMPARA DE EXAMINACION CON FUENTE DE LUZ	11,412.33
001211	LAMPARA DE EXAMINACION CON FUENTE DE LUZ	11,412.33
001213	LAMPARA DE EXAMINACION CON FUENTE DE LUZ	11,412.33

001214	LAMPARA DE EXAMINACION CON FUENTE DE LUZ	11,412.33
001215	LAMPARA DE EXAMINACION CON FUENTE DE LUZ	11,412.33
001216	LAMPARA DE EXAMINACION CON FUENTE DE LUZ	11,412.33
001217	LAMPARA DE EXAMINACION CON FUENTE DE LUZ	11,412.33
001218	LAMPARA DE EXAMINACION CON FUENTE DE LUZ	11,412.33
039919	LAMPARA DE EXAMINACION CON FUENTE DE LUZ	11,412.33
071190	C -2776 ULTRASONIDO MCA. CHATTANOOGA MOD. INTELECT MOBILE POSEE FRECUENCIAS DE 1 MHZ P/ TRATAMIENTOS PROFUNDOS Y 3 MHZ P/ TRATAMIENTOS	12,605.65
074772	LARINGOSCOPIO RIGIDO CON FIBRA OPTICA INSTRUMENTO RIGIDO PARA VISUALIZAR DIRECTAMENTE LA LARINGE CON POSIBILIDAD DE REALIZAR UNA INTUBACION ENDOTRAQUEAL PARA ADMINISTRAR ANESTESICOS INHALATORIOS Y OXI	13,181.58
074773	LARINGOSCOPIO RIGIDO CON FIBRA OPTICA INSTRUMENTO RIGIDO PARA VISUALIZAR DIRECTAMENTE LA LARINGE CON POSIBILIDAD DE REALIZAR UNA INTUBACION ENDOTRAQUEAL PARA ADMINISTRAR ANESTESICOS INHALATORIOS Y OXI	13,181.58
071954	MESA DE ESTABILIDAD BA-315 MESA ESTABILIDAD MCA MA MOD AJ P/A. CUENTA CON UN SOPORTE ACOLCHONADO EN LAS RODILLAS Y SOPORTES DE CADERA, AMBOS DE ALTURA AJUSTABLE. ESTAS UNIDADES CUENTAN TAMBIEN CON AJU	12,820.24
075193	CAVITRON DE ULTRASONIDO DE 5 PUNTAS DE TECNOLOGIA MODERNA, CON VIBRACION AUTOAJUSTABLE DE 22 HZ A 35 HZ. CON AJUSTE DE AGUA VARIABLE, PIEZA DE MANO ESTERILIZABLE, CONTROL DE PEDAL Y CONEXIONES INCLUID	13,275.00
075194	CAVITRON DE ULTRASONIDO DE 5 PUNTAS DE TECNOLOGIA MODERNA, CON VIBRACION AUTOAJUSTABLE DE 22 HZ A 35 HZ. CON AJUSTE DE AGUA VARIABLE, PIEZA DE MANO ESTERILIZABLE, CONTROL DE PEDAL Y CONEXIONES INCLUID	13,275.00
056012	THINKCENTRE M93P TINY CORE I5 4590T PROCESADOR INTEL CORE I5-4590T MEMORIA 4GB 1600MHZ SODIMM DDR3 LV DISCO DURO 500GB 7200RPM SATA 2.5 SLIM GRAFICOS INTEGRADOS SLIM DVD INTEL WIFI 7260AC INTEL GIGABIT	6,755.28
056013	THINKCENTRE M93P TINY CORE I5 4590T PROCESADOR INTEL CORE I5-4590T MEMORIA 4GB 1600MHZ SODIMM DDR3 LV DISCO DURO 500GB 7200RPM SATA 2.5 SLIM GRAFICOS INTEGRADOS SLIM DVD INTEL WIFI 7260AC INTEL GIGABIT	6,755.28
056022	THINKCENTRE M93P TINY CORE I5 4590T PROCESADOR INTEL CORE I5-4590T MEMORIA 4GB 1600MHZ SODIMM DDR3 LV DISCO DURO 500GB 7200RPM SATA 2.5 SLIM GRAFICOS INTEGRADOS SLIM DVD INTEL WIFI 7260AC INTEL GIGABIT	6,755.28
056023	THINKCENTRE M93P TINY CORE I5 4590T PROCESADOR INTEL CORE I5-4590T MEMORIA 4GB 1600MHZ SODIMM DDR3 LV DISCO DURO 500GB 7200RPM SATA 2.5 SLIM GRAFICOS INTEGRADOS SLIM DVD INTEL WIFI 7260AC INTEL GIGABIT	6,755.28

SECTOR PARAESTATAL

056025	THINKCENTRE M93P TINY CORE I5 4590T PROCESADOR INTEL CORE I5-4590T MEMORIA 4GB 1600MHZ SODIMM DDR3 LV DISCO DURO 500GB 7200RPM SATA 2.5 SLIM GRAFICOS INTEGRADOS SLIM DVD INTEL WIFI 7260AC INTEL GIGABIT	6,755.28
056026	THINKCENTRE M93P TINY CORE I5 4590T PROCESADOR INTEL CORE I5-4590T MEMORIA 4GB 1600MHZ SODIMM DDR3 LV DISCO DURO 500GB 7200RPM SATA 2.5 SLIM GRAFICOS INTEGRADOS SLIM DVD INTEL WIFI 7260AC INTEL GIGABIT	6,755.28
056030	THINKCENTRE M93P TINY CORE I5 4590T PROCESADOR INTEL CORE I5-4590T MEMORIA 4GB 1600MHZ SODIMM DDR3 LV DISCO DURO 500GB 7200RPM SATA 2.5 SLIM GRAFICOS INTEGRADOS SLIM DVD INTEL WIFI 7260AC INTEL GIGABIT	6,755.28
056031	THINKCENTRE M93P TINY CORE I5 4590T PROCESADOR INTEL CORE I5-4590T MEMORIA 4GB 1600MHZ SODIMM DDR3 LV DISCO DURO 500GB 7200RPM SATA 2.5 SLIM GRAFICOS INTEGRADOS SLIM DVD INTEL WIFI 7260AC INTEL GIGABIT	6,755.28
056035	THINKCENTRE M93P TINY CORE I5 4590T PROCESADOR INTEL CORE I5-4590T MEMORIA 4GB 1600MHZ SODIMM DDR3 LV DISCO DURO 500GB 7200RPM SATA 2.5 SLIM GRAFICOS INTEGRADOS SLIM DVD INTEL WIFI 7260AC INTEL GIGABIT	6,755.28
056038	THINKCENTRE M93P TINY CORE I5 4590T PROCESADOR INTEL CORE I5-4590T MEMORIA 4GB 1600MHZ SODIMM DDR3 LV DISCO DURO 500GB 7200RPM SATA 2.5 SLIM GRAFICOS INTEGRADOS SLIM DVD INTEL WIFI 7260AC INTEL GIGABIT	6,755.28
056039	THINKCENTRE M93P TINY CORE I5 4590T PROCESADOR INTEL CORE I5-4590T MEMORIA 4GB 1600MHZ SODIMM DDR3 LV DISCO DURO 500GB 7200RPM SATA 2.5 SLIM GRAFICOS INTEGRADOS SLIM DVD INTEL WIFI 7260AC INTEL GIGABIT	6,755.28
056043	THINKCENTRE M93P TINY CORE I5 4590T PROCESADOR INTEL CORE I5-4590T MEMORIA 4GB 1600MHZ SODIMM DDR3 LV DISCO DURO 500GB 7200RPM SATA 2.5 SLIM GRAFICOS INTEGRADOS SLIM DVD INTEL WIFI 7260AC INTEL GIGABIT	6,755.28
056044	THINKCENTRE M93P TINY CORE I5 4590T PROCESADOR INTEL CORE I5-4590T MEMORIA 4GB 1600MHZ SODIMM DDR3 LV DISCO DURO 500GB 7200RPM SATA 2.5 SLIM GRAFICOS INTEGRADOS SLIM DVD INTEL WIFI 7260AC INTEL GIGABIT	6,755.28
075114	FONODETECTOR PORTATIL DE LATIDOS FETALES. EQUIPO PORTATIL QUE PROVEE DETECCION AUDIBLE DEL LATIDO FETAL A TRAVES DEL USO DE ULTRASONIDO.	13,373.34
075115	FONODETECTOR PORTATIL DE LATIDOS FETALES. EQUIPO PORTATIL QUE PROVEE DETECCION AUDIBLE DEL LATIDO FETAL A TRAVES DEL USO DE ULTRASONIDO.	13,373.34
075116	FONODETECTOR PORTATIL DE LATIDOS FETALES. EQUIPO PORTATIL QUE PROVEE DETECCION AUDIBLE DEL LATIDO FETAL A TRAVES DEL USO DE ULTRASONIDO.	13,373.34
075117	FONODETECTOR PORTATIL DE LATIDOS FETALES. EQUIPO PORTATIL QUE PROVEE DETECCION AUDIBLE DEL LATIDO FETAL A TRAVES DEL USO DE ULTRASONIDO.	13,373.34
075118	FONODETECTOR PORTATIL DE LATIDOS FETALES. EQUIPO PORTATIL QUE PROVEE DETECCION AUDIBLE DEL LATIDO FETAL A TRAVES DEL USO DE ULTRASONIDO.	13,373.34

075119	FONODETECTOR PORTATIL DE LATIDOS FETALES. EQUIPO PORTATIL QUE PROVEE DETECCION AUDIBLE DEL LATIDO FETAL A TRAVES DEL USO DE ULTRASONIDO.	13,373.34
062323	COMPUTADORA DE ESCRITORIO AIO PAVILION 19-2050LA 19-45 PULGADAS J2900 4 GB 1TB WIN 8.1 DVDSM	6,264.00
075085	EQUIPO DE SONIDO SISTEMA DE AUDIO PORTATIL	13,987.07
075086	EQUIPO DE SONIDO SISTEMA DE AUDIO PORTATIL	13,987.07
001222	ASPIRADOR PORTATIL	12,445.85
064337	IDEACENTRE AIO C40-30 21.5 TOUCH C13-4005U 4G 1TB W8.1SL BLANCA, OFFICE 2013 HOME AND BUSINESS 32-BIT/X64 SPANISH MEXICO DVD	11,388.67
001192	PARRILLA C/AGITADOR Y REGULADOR 1200 WTTS.	12,800.69
056618	INCLUYE GABINETE METALICO DE 1 PUERTA; SWITCH DE 16 PUERTOS MARCA 3COM MODELO OFFICE CONNECT; GRABADOR DVR MARCA DAHUA MODELO DVR5216A Y 16 CAMARAS DE MONITOREO MARCA DAHUA MODELO CAFW191G36	12,875.00
065350	IDEACENTRE MARCA LENOVO C40-30 PANTALLA DE 21.5" PROCESADOR C13-4005U MEMORIA 4GB, DISCO DURO 1TB, SISTEMA OPERATIVO W8. 1SL, UNIDAD OPTICA DVD+OFFICE ESTANDAR OPEN GOB. UN AÑO DE GARANTIA CON PAQUETE	12,003.07
065351	IDEACENTRE MARCA LENOVO C40-30 PANTALLA DE 21.5" PROCESADOR C13-4005U MEMORIA 4GB, DISCO DURO 1TB, SISTEMA OPERATIVO W8. 1SL, UNIDAD OPTICA DVD+OFFICE ESTANDAR OPEN GOB. UN AÑO DE GARANTIA CON PAQUETE	12,003.07
065352	IDEACENTRE MARCA LENOVO C40-30 PANTALLA DE 21.5" PROCESADOR C13-4005U MEMORIA 4GB, DISCO DURO 1TB, SISTEMA OPERATIVO W8. 1SL, UNIDAD OPTICA DVD+OFFICE ESTANDAR OPEN GOB. UN AÑO DE GARANTIA CON PAQUETE	12,003.07
065353	IDEACENTRE MARCA LENOVO C40-30 PANTALLA DE 21.5" PROCESADOR C13-4005U MEMORIA 4GB, DISCO DURO 1TB, SISTEMA OPERATIVO W8. 1SL, UNIDAD OPTICA DVD+OFFICE ESTANDAR OPEN GOB. UN AÑO DE GARANTIA CON PAQUETE	12,003.07
073131	PROCESADOR CELERON N2840 MEMORIA RAM: 4GB/DISCO DURO: 500GB B PANTALLA DE 18.5" LED HD PUERTOS: USB 3.0(3) USB 2.0 DVD SUPERMULTI/WIFI/BLUETOOTH WEB CAM HD/WINDOWS 8.1 1	13,299.15
073132	PROCESADOR CELERON N2840 MEMORIA RAM: 4GB/DISCO DURO: 500GB B PANTALLA DE 18.5" LED HD PUERTOS: USB 3.0(3) USB 2.0 DVD SUPERMULTI/WIFI/BLUETOOTH WEB CAM HD/WINDOWS 8.1 1	13,299.15
073133	PROCESADOR CELERON N2840 MEMORIA RAM: 4GB/DISCO DURO: 500GB B PANTALLA DE 18.5" LED HD PUERTOS: USB 3.0(3) USB 2.0 DVD SUPERMULTI/WIFI/BLUETOOTH WEB CAM HD/WINDOWS 8.1 1	13,299.15
028989	LARINGOSCOPIO RIGIDO CON FIBRA OPTICA PARA V	12,038.02
069998	MESA KANAVEL MCA BA MOD 620 C/PESAS. PARA TRABAJAR CON O SIN RESISTENCIA, RESISTENCIA AXIAL DEL PESO AJUSTABLE QUE PERMITE LA PRONACION DEL ANTEBRAZO, ESPECIFICACIONES TECNICAS: MADERA DE ACABADO NATU	14,567.56
074413	COMPUTADORA HP 280 G1 SLIM TOWER, PROCESADOR INTEL CORE I3-4170 A 3.7 GHZ, 3MB DE CACHE 2 CORES, HD GRAPHICS 4400, CAPACIDAD DE DISCO DURO DE 500 GB A 7200 RPM SATA, MEMORIA RAM DE 4 GB DDR3-1600 DIMM	14,726.49

SECTOR PARAESTATAL

074414	COMPUTADORA HP 280 G1 SLIM TOWER, PROCESADOR INTEL CORE I3-4170 A 3.7 GHZ, 3MB DE CACHE 2 CORES, HD GRAPHICS 4400, CAPACIDAD DE DISCO DURO DE 500 GB A 7200 RPM SATA, MEMORIA RAM DE 4 GB DDR3-1600 DIMM	14,726.49
074415	COMPUTADORA HP 280 G1 SLIM TOWER, PROCESADOR INTEL CORE I3-4170 A 3.7 GHZ, 3MB DE CACHE 2 CORES, HD GRAPHICS 4400, CAPACIDAD DE DISCO DURO DE 500 GB A 7200 RPM SATA, MEMORIA RAM DE 4 GB DDR3-1600 DIMM	14,726.49
074416	COMPUTADORA HP 280 G1 SLIM TOWER, PROCESADOR INTEL CORE I3-4170 A 3.7 GHZ, 3MB DE CACHE 2 CORES, HD GRAPHICS 4400, CAPACIDAD DE DISCO DURO DE 500 GB A 7200 RPM SATA, MEMORIA RAM DE 4 GB DDR3-1600 DIMM	14,726.49
074417	COMPUTADORA HP 280 G1 SLIM TOWER, PROCESADOR INTEL CORE I3-4170 A 3.7 GHZ, 3MB DE CACHE 2 CORES, HD GRAPHICS 4400, CAPACIDAD DE DISCO DURO DE 500 GB A 7200 RPM SATA, MEMORIA RAM DE 4 GB DDR3-1600 DIMM	14,726.49
074418	COMPUTADORA HP 280 G1 SLIM TOWER, PROCESADOR INTEL CORE I3-4170 A 3.7 GHZ, 3MB DE CACHE 2 CORES, HD GRAPHICS 4400, CAPACIDAD DE DISCO DURO DE 500 GB A 7200 RPM SATA, MEMORIA RAM DE 4 GB DDR3-1600 DIMM	14,726.49
074419	COMPUTADORA HP 280 G1 SLIM TOWER, PROCESADOR INTEL CORE I3-4170 A 3.7 GHZ, 3MB DE CACHE 2 CORES, HD GRAPHICS 4400, CAPACIDAD DE DISCO DURO DE 500 GB A 7200 RPM SATA, MEMORIA RAM DE 4 GB DDR3-1600 DIMM	14,726.49
074420	COMPUTADORA HP 280 G1 SLIM TOWER, PROCESADOR INTEL CORE I3-4170 A 3.7 GHZ, 3MB DE CACHE 2 CORES, HD GRAPHICS 4400, CAPACIDAD DE DISCO DURO DE 500 GB A 7200 RPM SATA, MEMORIA RAM DE 4 GB DDR3-1600 DIMM	14,726.49
074421	COMPUTADORA HP 280 G1 SLIM TOWER, PROCESADOR INTEL CORE I3-4170 A 3.7 GHZ, 3MB DE CACHE 2 CORES, HD GRAPHICS 4400, CAPACIDAD DE DISCO DURO DE 500 GB A 7200 RPM SATA, MEMORIA RAM DE 4 GB DDR3-1600 DIMM	14,726.49
074422	COMPUTADORA HP 280 G1 SLIM TOWER, PROCESADOR INTEL CORE I3-4170 A 3.7 GHZ, 3MB DE CACHE 2 CORES, HD GRAPHICS 4400, CAPACIDAD DE DISCO DURO DE 500 GB A 7200 RPM SATA, MEMORIA RAM DE 4 GB DDR3-1600 DIMM	14,726.49
074423	COMPUTADORA HP 280 G1 SLIM TOWER, PROCESADOR INTEL CORE I3-4170 A 3.7 GHZ, 3MB DE CACHE 2 CORES, HD GRAPHICS 4400, CAPACIDAD DE DISCO DURO DE 500 GB A 7200 RPM SATA, MEMORIA RAM DE 4 GB DDR3-1600 DIMM	14,726.49
074424	COMPUTADORA HP 280 G1 SLIM TOWER, PROCESADOR INTEL CORE I3-4170 A 3.7 GHZ, 3MB DE CACHE 2 CORES, HD GRAPHICS 4400, CAPACIDAD DE DISCO DURO DE 500 GB A 7200 RPM SATA, MEMORIA RAM DE 4 GB DDR3-1600 DIMM	14,726.49
074425	COMPUTADORA HP 280 G1 SLIM TOWER, PROCESADOR INTEL CORE I3-4170 A 3.7 GHZ, 3MB DE CACHE 2 CORES, HD GRAPHICS 4400, CAPACIDAD DE DISCO DURO DE 500 GB A 7200 RPM SATA, MEMORIA RAM DE 4 GB DDR3-1600 DIMM	14,726.49

074426	COMPUTADORA HP 280 G1 SLIM TOWER, PROCESADOR INTEL CORE I3-4170 A 3.7 GHZ, 3MB DE CACHE 2 CORES, HD GRAPHICS 4400, CAPACIDAD DE DISCO DURO DE 500 GB A 7200 RPM SATA, MEMORIA RAM DE 4 GB DDR3-1600 DIMM	14,726.49
074427	COMPUTADORA HP 280 G1 SLIM TOWER, PROCESADOR INTEL CORE I3-4170 A 3.7 GHZ, 3MB DE CACHE 2 CORES, HD GRAPHICS 4400, CAPACIDAD DE DISCO DURO DE 500 GB A 7200 RPM SATA, MEMORIA RAM DE 4 GB DDR3-1600 DIMM	14,726.49
074428	COMPUTADORA HP 280 G1 SLIM TOWER, PROCESADOR INTEL CORE I3-4170 A 3.7 GHZ, 3MB DE CACHE 2 CORES, HD GRAPHICS 4400, CAPACIDAD DE DISCO DURO DE 500 GB A 7200 RPM SATA, MEMORIA RAM DE 4 GB DDR3-1600 DIMM	14,726.49
074429	COMPUTADORA HP 280 G1 SLIM TOWER, PROCESADOR INTEL CORE I3-4170 A 3.7 GHZ, 3MB DE CACHE 2 CORES, HD GRAPHICS 4400, CAPACIDAD DE DISCO DURO DE 500 GB A 7200 RPM SATA, MEMORIA RAM DE 4 GB DDR3-1600 DIMM	14,726.49
074430	COMPUTADORA HP 280 G1 SLIM TOWER, PROCESADOR INTEL CORE I3-4170 A 3.7 GHZ, 3MB DE CACHE 2 CORES, HD GRAPHICS 4400, CAPACIDAD DE DISCO DURO DE 500 GB A 7200 RPM SATA, MEMORIA RAM DE 4 GB DDR3-1600 DIMM	14,726.49
074431	COMPUTADORA HP 280 G1 SLIM TOWER, PROCESADOR INTEL CORE I3-4170 A 3.7 GHZ, 3MB DE CACHE 2 CORES, HD GRAPHICS 4400, CAPACIDAD DE DISCO DURO DE 500 GB A 7200 RPM SATA, MEMORIA RAM DE 4 GB DDR3-1600 DIMM	14,726.49
074432	COMPUTADORA HP 280 G1 SLIM TOWER, PROCESADOR INTEL CORE I3-4170 A 3.7 GHZ, 3MB DE CACHE 2 CORES, HD GRAPHICS 4400, CAPACIDAD DE DISCO DURO DE 500 GB A 7200 RPM SATA, MEMORIA RAM DE 4 GB DDR3-1600 DIMM	14,726.49
074433	COMPUTADORA HP 280 G1 SLIM TOWER, PROCESADOR INTEL CORE I3-4170 A 3.7 GHZ, 3MB DE CACHE 2 CORES, HD GRAPHICS 4400, CAPACIDAD DE DISCO DURO DE 500 GB A 7200 RPM SATA, MEMORIA RAM DE 4 GB DDR3-1600 DIMM	14,726.49
074434	COMPUTADORA HP 280 G1 SLIM TOWER, PROCESADOR INTEL CORE I3-4170 A 3.7 GHZ, 3MB DE CACHE 2 CORES, HD GRAPHICS 4400, CAPACIDAD DE DISCO DURO DE 500 GB A 7200 RPM SATA, MEMORIA RAM DE 4 GB DDR3-1600 DIMM	14,726.49
074435	COMPUTADORA HP 280 G1 SLIM TOWER, PROCESADOR INTEL CORE I3-4170 A 3.7 GHZ, 3MB DE CACHE 2 CORES, HD GRAPHICS 4400, CAPACIDAD DE DISCO DURO DE 500 GB A 7200 RPM SATA, MEMORIA RAM DE 4 GB DDR3-1600 DIMM	14,726.49
074436	COMPUTADORA HP 280 G1 SLIM TOWER, PROCESADOR INTEL CORE I3-4170 A 3.7 GHZ, 3MB DE CACHE 2 CORES, HD GRAPHICS 4400, CAPACIDAD DE DISCO DURO DE 500 GB A 7200 RPM SATA, MEMORIA RAM DE 4 GB DDR3-1600 DIMM	14,726.49
074437	COMPUTADORA HP 280 G1 SLIM TOWER, PROCESADOR INTEL CORE I3-4170 A 3.7 GHZ, 3MB DE CACHE 2 CORES, HD GRAPHICS 4400, CAPACIDAD DE DISCO DURO DE 500 GB A 7200 RPM SATA, MEMORIA RAM DE 4 GB DDR3-1600 DIMM	14,726.49

SECTOR PARAESTATAL

074438	COMPUTADORA HP 280 G1 SLIM TOWER, PROCESADOR INTEL CORE I3-4170 A 3.7 GHZ, 3MB DE CACHE 2 CORES, HD GRAPHICS 4400, CAPACIDAD DE DISCO DURO DE 500 GB A 7200 RPM SATA, MEMORIA RAM DE 4 GB DDR3-1600 DIMM	14,726.49
074439	COMPUTADORA HP 280 G1 SLIM TOWER, PROCESADOR INTEL CORE I3-4170 A 3.7 GHZ, 3MB DE CACHE 2 CORES, HD GRAPHICS 4400, CAPACIDAD DE DISCO DURO DE 500 GB A 7200 RPM SATA, MEMORIA RAM DE 4 GB DDR3-1600 DIMM	14,726.49
074440	COMPUTADORA HP 280 G1 SLIM TOWER, PROCESADOR INTEL CORE I3-4170 A 3.7 GHZ, 3MB DE CACHE 2 CORES, HD GRAPHICS 4400, CAPACIDAD DE DISCO DURO DE 500 GB A 7200 RPM SATA, MEMORIA RAM DE 4 GB DDR3-1600 DIMM	14,726.49
074441	COMPUTADORA HP 280 G1 SLIM TOWER, PROCESADOR INTEL CORE I3-4170 A 3.7 GHZ, 3MB DE CACHE 2 CORES, HD GRAPHICS 4400, CAPACIDAD DE DISCO DURO DE 500 GB A 7200 RPM SATA, MEMORIA RAM DE 4 GB DDR3-1600 DIMM	14,726.49
074442	COMPUTADORA HP 280 G1 SLIM TOWER, PROCESADOR INTEL CORE I3-4170 A 3.7 GHZ, 3MB DE CACHE 2 CORES, HD GRAPHICS 4400, CAPACIDAD DE DISCO DURO DE 500 GB A 7200 RPM SATA, MEMORIA RAM DE 4 GB DDR3-1600 DIMM	14,726.49
074443	COMPUTADORA HP 280 G1 SLIM TOWER, PROCESADOR INTEL CORE I3-4170 A 3.7 GHZ, 3MB DE CACHE 2 CORES, HD GRAPHICS 4400, CAPACIDAD DE DISCO DURO DE 500 GB A 7200 RPM SATA, MEMORIA RAM DE 4 GB DDR3-1600 DIMM	14,726.49
074444	COMPUTADORA HP 280 G1 SLIM TOWER, PROCESADOR INTEL CORE I3-4170 A 3.7 GHZ, 3MB DE CACHE 2 CORES, HD GRAPHICS 4400, CAPACIDAD DE DISCO DURO DE 500 GB A 7200 RPM SATA, MEMORIA RAM DE 4 GB DDR3-1600 DIMM	14,726.49
074445	COMPUTADORA HP 280 G1 SLIM TOWER, PROCESADOR INTEL CORE I3-4170 A 3.7 GHZ, 3MB DE CACHE 2 CORES, HD GRAPHICS 4400, CAPACIDAD DE DISCO DURO DE 500 GB A 7200 RPM SATA, MEMORIA RAM DE 4 GB DDR3-1600 DIMM	14,726.49
074446	COMPUTADORA HP 280 G1 SLIM TOWER, PROCESADOR INTEL CORE I3-4170 A 3.7 GHZ, 3MB DE CACHE 2 CORES, HD GRAPHICS 4400, CAPACIDAD DE DISCO DURO DE 500 GB A 7200 RPM SATA, MEMORIA RAM DE 4 GB DDR3-1600 DIMM	14,726.49
074447	COMPUTADORA HP 280 G1 SLIM TOWER, PROCESADOR INTEL CORE I3-4170 A 3.7 GHZ, 3MB DE CACHE 2 CORES, HD GRAPHICS 4400, CAPACIDAD DE DISCO DURO DE 500 GB A 7200 RPM SATA, MEMORIA RAM DE 4 GB DDR3-1600 DIMM	14,726.49
074448	COMPUTADORA HP 280 G1 SLIM TOWER, PROCESADOR INTEL CORE I3-4170 A 3.7 GHZ, 3MB DE CACHE 2 CORES, HD GRAPHICS 4400, CAPACIDAD DE DISCO DURO DE 500 GB A 7200 RPM SATA, MEMORIA RAM DE 4 GB DDR3-1600 DIMM	14,726.49
074449	COMPUTADORA HP 280 G1 SLIM TOWER, PROCESADOR INTEL CORE I3-4170 A 3.7 GHZ, 3MB DE CACHE 2 CORES, HD GRAPHICS 4400, CAPACIDAD DE DISCO DURO DE 500 GB A 7200 RPM SATA, MEMORIA RAM DE 4 GB DDR3-1600 DIMM	14,726.49

074450	COMPUTADORA HP 280 G1 SLIM TOWER, PROCESADOR INTEL CORE I3-4170 A 3.7 GHZ, 3MB DE CACHE 2 CORES, HD GRAPHICS 4400, CAPACIDAD DE DISCO DURO DE 500 GB A 7200 RPM SATA, MEMORIA RAM DE 4 GB DDR3-1600 DIMM	14,726.49
074451	COMPUTADORA HP 280 G1 SLIM TOWER, PROCESADOR INTEL CORE I3-4170 A 3.7 GHZ, 3MB DE CACHE 2 CORES, HD GRAPHICS 4400, CAPACIDAD DE DISCO DURO DE 500 GB A 7200 RPM SATA, MEMORIA RAM DE 4 GB DDR3-1600 DIMM	14,726.49
074452	COMPUTADORA HP 280 G1 SLIM TOWER, PROCESADOR INTEL CORE I3-4170 A 3.7 GHZ, 3MB DE CACHE 2 CORES, HD GRAPHICS 4400, CAPACIDAD DE DISCO DURO DE 500 GB A 7200 RPM SATA, MEMORIA RAM DE 4 GB DDR3-1600 DIMM	14,726.49
074453	COMPUTADORA HP 280 G1 SLIM TOWER, PROCESADOR INTEL CORE I3-4170 A 3.7 GHZ, 3MB DE CACHE 2 CORES, HD GRAPHICS 4400, CAPACIDAD DE DISCO DURO DE 500 GB A 7200 RPM SATA, MEMORIA RAM DE 4 GB DDR3-1600 DIMM	14,726.49
074454	COMPUTADORA HP 280 G1 SLIM TOWER, PROCESADOR INTEL CORE I3-4170 A 3.7 GHZ, 3MB DE CACHE 2 CORES, HD GRAPHICS 4400, CAPACIDAD DE DISCO DURO DE 500 GB A 7200 RPM SATA, MEMORIA RAM DE 4 GB DDR3-1600 DIMM	14,726.49
074455	COMPUTADORA HP 280 G1 SLIM TOWER, PROCESADOR INTEL CORE I3-4170 A 3.7 GHZ, 3MB DE CACHE 2 CORES, HD GRAPHICS 4400, CAPACIDAD DE DISCO DURO DE 500 GB A 7200 RPM SATA, MEMORIA RAM DE 4 GB DDR3-1600 DIMM	14,726.49
074456	COMPUTADORA HP 280 G1 SLIM TOWER, PROCESADOR INTEL CORE I3-4170 A 3.7 GHZ, 3MB DE CACHE 2 CORES, HD GRAPHICS 4400, CAPACIDAD DE DISCO DURO DE 500 GB A 7200 RPM SATA, MEMORIA RAM DE 4 GB DDR3-1600 DIMM	14,726.49
074457	COMPUTADORA HP 280 G1 SLIM TOWER, PROCESADOR INTEL CORE I3-4170 A 3.7 GHZ, 3MB DE CACHE 2 CORES, HD GRAPHICS 4400, CAPACIDAD DE DISCO DURO DE 500 GB A 7200 RPM SATA, MEMORIA RAM DE 4 GB DDR3-1600 DIMM	14,726.49
074458	COMPUTADORA HP 280 G1 SLIM TOWER, PROCESADOR INTEL CORE I3-4170 A 3.7 GHZ, 3MB DE CACHE 2 CORES, HD GRAPHICS 4400, CAPACIDAD DE DISCO DURO DE 500 GB A 7200 RPM SATA, MEMORIA RAM DE 4 GB DDR3-1600 DIMM	14,726.49
074459	COMPUTADORA HP 280 G1 SLIM TOWER, PROCESADOR INTEL CORE I3-4170 A 3.7 GHZ, 3MB DE CACHE 2 CORES, HD GRAPHICS 4400, CAPACIDAD DE DISCO DURO DE 500 GB A 7200 RPM SATA, MEMORIA RAM DE 4 GB DDR3-1600 DIMM	14,726.49
074460	COMPUTADORA HP 280 G1 SLIM TOWER, PROCESADOR INTEL CORE I3-4170 A 3.7 GHZ, 3MB DE CACHE 2 CORES, HD GRAPHICS 4400, CAPACIDAD DE DISCO DURO DE 500 GB A 7200 RPM SATA, MEMORIA RAM DE 4 GB DDR3-1600 DIMM	14,726.49
074461	COMPUTADORA HP 280 G1 SLIM TOWER, PROCESADOR INTEL CORE I3-4170 A 3.7 GHZ, 3MB DE CACHE 2 CORES, HD GRAPHICS 4400, CAPACIDAD DE DISCO DURO DE 500 GB A 7200 RPM SATA, MEMORIA RAM DE 4 GB DDR3-1600 DIMM	14,726.49

SECTOR PARAESTATAL

074462	COMPUTADORA HP 280 G1 SLIM TOWER, PROCESADOR INTEL CORE I3-4170 A 3.7 GHZ, 3MB DE CACHE 2 CORES, HD GRAPHICS 4400, CAPACIDAD DE DISCO DURO DE 500 GB A 7200 RPM SATA, MEMORIA RAM DE 4 GB DDR3-1600 DIMM	14,726.49
074463	COMPUTADORA HP 280 G1 SLIM TOWER, PROCESADOR INTEL CORE I3-4170 A 3.7 GHZ, 3MB DE CACHE 2 CORES, HD GRAPHICS 4400, CAPACIDAD DE DISCO DURO DE 500 GB A 7200 RPM SATA, MEMORIA RAM DE 4 GB DDR3-1600 DIMM	14,726.49
074464	COMPUTADORA HP 280 G1 SLIM TOWER, PROCESADOR INTEL CORE I3-4170 A 3.7 GHZ, 3MB DE CACHE 2 CORES, HD GRAPHICS 4400, CAPACIDAD DE DISCO DURO DE 500 GB A 7200 RPM SATA, MEMORIA RAM DE 4 GB DDR3-1600 DIMM	14,726.49
074465	COMPUTADORA HP 280 G1 SLIM TOWER, PROCESADOR INTEL CORE I3-4170 A 3.7 GHZ, 3MB DE CACHE 2 CORES, HD GRAPHICS 4400, CAPACIDAD DE DISCO DURO DE 500 GB A 7200 RPM SATA, MEMORIA RAM DE 4 GB DDR3-1600 DIMM	14,726.49
074466	COMPUTADORA HP 280 G1 SLIM TOWER, PROCESADOR INTEL CORE I3-4170 A 3.7 GHZ, 3MB DE CACHE 2 CORES, HD GRAPHICS 4400, CAPACIDAD DE DISCO DURO DE 500 GB A 7200 RPM SATA, MEMORIA RAM DE 4 GB DDR3-1600 DIMM	14,726.49
074467	COMPUTADORA HP 280 G1 SLIM TOWER, PROCESADOR INTEL CORE I3-4170 A 3.7 GHZ, 3MB DE CACHE 2 CORES, HD GRAPHICS 4400, CAPACIDAD DE DISCO DURO DE 500 GB A 7200 RPM SATA, MEMORIA RAM DE 4 GB DDR3-1600 DIMM	14,726.49
074468	COMPUTADORA HP 280 G1 SLIM TOWER, PROCESADOR INTEL CORE I3-4170 A 3.7 GHZ, 3MB DE CACHE 2 CORES, HD GRAPHICS 4400, CAPACIDAD DE DISCO DURO DE 500 GB A 7200 RPM SATA, MEMORIA RAM DE 4 GB DDR3-1600 DIMM	14,726.49
074469	COMPUTADORA HP 280 G1 SLIM TOWER, PROCESADOR INTEL CORE I3-4170 A 3.7 GHZ, 3MB DE CACHE 2 CORES, HD GRAPHICS 4400, CAPACIDAD DE DISCO DURO DE 500 GB A 7200 RPM SATA, MEMORIA RAM DE 4 GB DDR3-1600 DIMM	14,726.49
074470	COMPUTADORA HP 280 G1 SLIM TOWER, PROCESADOR INTEL CORE I3-4170 A 3.7 GHZ, 3MB DE CACHE 2 CORES, HD GRAPHICS 4400, CAPACIDAD DE DISCO DURO DE 500 GB A 7200 RPM SATA, MEMORIA RAM DE 4 GB DDR3-1600 DIMM	14,726.49
074471	COMPUTADORA HP 280 G1 SLIM TOWER, PROCESADOR INTEL CORE I3-4170 A 3.7 GHZ, 3MB DE CACHE 2 CORES, HD GRAPHICS 4400, CAPACIDAD DE DISCO DURO DE 500 GB A 7200 RPM SATA, MEMORIA RAM DE 4 GB DDR3-1600 DIMM	14,726.49
074472	COMPUTADORA HP 280 G1 SLIM TOWER, PROCESADOR INTEL CORE I3-4170 A 3.7 GHZ, 3MB DE CACHE 2 CORES, HD GRAPHICS 4400, CAPACIDAD DE DISCO DURO DE 500 GB A 7200 RPM SATA, MEMORIA RAM DE 4 GB DDR3-1600 DIMM	14,726.49
074473	COMPUTADORA HP 280 G1 SLIM TOWER, PROCESADOR INTEL CORE I3-4170 A 3.7 GHZ, 3MB DE CACHE 2 CORES, HD GRAPHICS 4400, CAPACIDAD DE DISCO DURO DE 500 GB A 7200 RPM SATA, MEMORIA RAM DE 4 GB DDR3-1600 DIMM	14,726.49

074474	COMPUTADORA HP 280 G1 SLIM TOWER, PROCESADOR INTEL CORE I3-4170 A 3.7 GHZ, 3MB DE CACHE 2 CORES, HD GRAPHICS 4400, CAPACIDAD DE DISCO DURO DE 500 GB A 7200 RPM SATA, MEMORIA RAM DE 4 GB DDR3-1600 DIMM	14,726.49
074475	COMPUTADORA HP 280 G1 SLIM TOWER, PROCESADOR INTEL CORE I3-4170 A 3.7 GHZ, 3MB DE CACHE 2 CORES, HD GRAPHICS 4400, CAPACIDAD DE DISCO DURO DE 500 GB A 7200 RPM SATA, MEMORIA RAM DE 4 GB DDR3-1600 DIMM	14,726.49
074476	COMPUTADORA HP 280 G1 SLIM TOWER, PROCESADOR INTEL CORE I3-4170 A 3.7 GHZ, 3MB DE CACHE 2 CORES, HD GRAPHICS 4400, CAPACIDAD DE DISCO DURO DE 500 GB A 7200 RPM SATA, MEMORIA RAM DE 4 GB DDR3-1600 DIMM	14,726.49
074477	COMPUTADORA HP 280 G1 SLIM TOWER, PROCESADOR INTEL CORE I3-4170 A 3.7 GHZ, 3MB DE CACHE 2 CORES, HD GRAPHICS 4400, CAPACIDAD DE DISCO DURO DE 500 GB A 7200 RPM SATA, MEMORIA RAM DE 4 GB DDR3-1600 DIMM	14,726.49
074478	COMPUTADORA HP 280 G1 SLIM TOWER, PROCESADOR INTEL CORE I3-4170 A 3.7 GHZ, 3MB DE CACHE 2 CORES, HD GRAPHICS 4400, CAPACIDAD DE DISCO DURO DE 500 GB A 7200 RPM SATA, MEMORIA RAM DE 4 GB DDR3-1600 DIMM	14,726.49
074479	COMPUTADORA HP 280 G1 SLIM TOWER, PROCESADOR INTEL CORE I3-4170 A 3.7 GHZ, 3MB DE CACHE 2 CORES, HD GRAPHICS 4400, CAPACIDAD DE DISCO DURO DE 500 GB A 7200 RPM SATA, MEMORIA RAM DE 4 GB DDR3-1600 DIMM	14,726.49
074480	COMPUTADORA HP 280 G1 SLIM TOWER, PROCESADOR INTEL CORE I3-4170 A 3.7 GHZ, 3MB DE CACHE 2 CORES, HD GRAPHICS 4400, CAPACIDAD DE DISCO DURO DE 500 GB A 7200 RPM SATA, MEMORIA RAM DE 4 GB DDR3-1600 DIMM	14,726.49
074481	COMPUTADORA HP 280 G1 SLIM TOWER, PROCESADOR INTEL CORE I3-4170 A 3.7 GHZ, 3MB DE CACHE 2 CORES, HD GRAPHICS 4400, CAPACIDAD DE DISCO DURO DE 500 GB A 7200 RPM SATA, MEMORIA RAM DE 4 GB DDR3-1600 DIMM	14,726.49
074482	COMPUTADORA HP 280 G1 SLIM TOWER, PROCESADOR INTEL CORE I3-4170 A 3.7 GHZ, 3MB DE CACHE 2 CORES, HD GRAPHICS 4400, CAPACIDAD DE DISCO DURO DE 500 GB A 7200 RPM SATA, MEMORIA RAM DE 4 GB DDR3-1600 DIMM	14,726.49
074483	COMPUTADORA HP 280 G1 SLIM TOWER, PROCESADOR INTEL CORE I3-4170 A 3.7 GHZ, 3MB DE CACHE 2 CORES, HD GRAPHICS 4400, CAPACIDAD DE DISCO DURO DE 500 GB A 7200 RPM SATA, MEMORIA RAM DE 4 GB DDR3-1600 DIMM	14,726.49
074484	COMPUTADORA HP 280 G1 SLIM TOWER, PROCESADOR INTEL CORE I3-4170 A 3.7 GHZ, 3MB DE CACHE 2 CORES, HD GRAPHICS 4400, CAPACIDAD DE DISCO DURO DE 500 GB A 7200 RPM SATA, MEMORIA RAM DE 4 GB DDR3-1600 DIMM	14,726.49
074485	COMPUTADORA HP 280 G1 SLIM TOWER, PROCESADOR INTEL CORE I3-4170 A 3.7 GHZ, 3MB DE CACHE 2 CORES, HD GRAPHICS 4400, CAPACIDAD DE DISCO DURO DE 500 GB A 7200 RPM SATA, MEMORIA RAM DE 4 GB DDR3-1600 DIMM	14,726.49

SECTOR PARAESTATAL

074486	COMPUTADORA HP 280 G1 SLIM TOWER, PROCESADOR INTEL CORE I3-4170 A 3.7 GHZ, 3MB DE CACHE 2 CORES, HD GRAPHICS 4400, CAPACIDAD DE DISCO DURO DE 500 GB A 7200 RPM SATA, MEMORIA RAM DE 4 GB DDR3-1600 DIMM	14,726.49
071967	CENTRIFUGA, DESCRIPCION ADICIONAL: MOTOMOCHILA ASPIRADORA PARA MOSQUITOS. MARCA OLEOMAC MB80	14,741.38
071968	CENTRIFUGA, DESCRIPCION ADICIONAL: MOTOMOCHILA ASPIRADORA PARA MOSQUITOS. MARCA OLEOMAC MB80	14,741.38
071969	CENTRIFUGA, DESCRIPCION ADICIONAL: MOTOMOCHILA ASPIRADORA PARA MOSQUITOS. MARCA OLEOMAC MB80	14,741.38
056689	INCLUYE BATERIA RECARGABLE CORREA Y FUNDA PROTECTORA CUNA DE COMUNICACIãN Y CABLE USB	13,372.85
056690	INCLUYE BATERIA RECARGABLE CORREA Y FUNDA PROTECTORA CUNA DE COMUNICACIãN Y CABLE USB	13,372.85
000467	LAMPARA DE EXAMINACION CON FUENTE DE LUZ PARA	11,043.20
000468	LAMPARA DE EXAMINACION CON FUENTE DE LUZ POR	10,780.26
060221	COMPUTADORA DE ESCRITORIO AIO ACER AZC-606MB27 PROCESADOR PEN-J2900 MEMORIA RAM 8G DISCO DURO 1TB PANTALLA DE 19.5 PULGADAS SISTEMA OPERATIVO WIN 8.1 + OFFICESTD 2013 OPEN GOB	8,399.92
060222	COMPUTADORA DE ESCRITORIO AIO ACER AZC-606MB27 PROCESADOR PEN-J2900 MEMORIA RAM 8G DISCO DURO 1TB PANTALLA DE 19.5 PULGADAS SISTEMA OPERATIVO WIN 8.1 + OFFICESTD 2013 OPEN GOB	8,399.92
060223	COMPUTADORA DE ESCRITORIO AIO ACER AZC-606MB27 PROCESADOR PEN-J2900 MEMORIA RAM 8G DISCO DURO 1TB PANTALLA DE 19.5 PULGADAS SISTEMA OPERATIVO WIN 8.1 + OFFICESTD 2013 OPEN GOB	8,399.92
060225	COMPUTADORA DE ESCRITORIO AIO ACER AZC-606MB27 PROCESADOR PEN-J2900 MEMORIA RAM 8G DISCO DURO 1TB PANTALLA DE 19.5 PULGADAS SISTEMA OPERATIVO WIN 8.1 + OFFICESTD 2013 OPEN GOB	8,399.92
060226	COMPUTADORA DE ESCRITORIO AIO ACER AZC-606MB27 PROCESADOR PEN-J2900 MEMORIA RAM 8G DISCO DURO 1TB PANTALLA DE 19.5 PULGADAS SISTEMA OPERATIVO WIN 8.1 + OFFICESTD 2013 OPEN GOB	8,399.92
060229	COMPUTADORA DE ESCRITORIO AIO ACER AZC-606MB27 PROCESADOR PEN-J2900 MEMORIA RAM 8G DISCO DURO 1TB PANTALLA DE 19.5 PULGADAS SISTEMA OPERATIVO WIN 8.1 + OFFICESTD 2013 OPEN GOB	8,399.92
060230	COMPUTADORA DE ESCRITORIO AIO ACER AZC-606MB27 PROCESADOR PEN-J2900 MEMORIA RAM 8G DISCO DURO 1TB PANTALLA DE 19.5 PULGADAS SISTEMA OPERATIVO WIN 8.1 + OFFICESTD 2013 OPEN GOB	8,399.92
060231	COMPUTADORA DE ESCRITORIO AIO ACER AZC-606MB27 PROCESADOR PEN-J2900 MEMORIA RAM 8G DISCO DURO 1TB PANTALLA DE 19.5 PULGADAS SISTEMA OPERATIVO WIN 8.1 + OFFICESTD 2013 OPEN GOB	8,399.92
060232	COMPUTADORA DE ESCRITORIO AIO ACER AZC-606MB27 PROCESADOR PEN-J2900 MEMORIA RAM 8G DISCO DURO 1TB PANTALLA DE 19.5 PULGADAS SISTEMA OPERATIVO WIN 8.1 + OFFICESTD 2013 OPEN GOB	8,399.92
075328	LAPTOP DELL INSPIRON 14-3458	15,200.00
075330	LAPTOP DELL INSPIRON 14-3458	15,200.00
000931	CONTADOR DE COLONIAS	13,990.85

075258	MESA DE EXPLORACION GINECOLOGICA CUBIERTA DE LAMINA DE ACERO INOXIDABLE CAL. 16 MARCO DE SOLERA DE ACERO Y REFUERZOS DE CANAL DE LAMINA DE ACERO: ACABADO EN PINTURA COLOR GRIS 428*. BASE DE PERFIL TUB	16,225.00
062152	MESA OBSTETRICA EQUIPO RODABLE MECANICO PARA FINES DE DIAGNOSTICO Y TRATAMIENTO QUE PERMITE EL POSICIONAMIENTO DE LA PACIENTE DURANTE EL PARTO MESA RODABLE CON SISTEMA DE FRENOS ACCIONAMIENTO DE MOVIMIENTOS MECANICO-HIDRAULICO DE ELEVACION Y DESCENS	13,792.66
056455	DE SERVICIO PESADO DE 12 SECCIONES DIM. 280X100X164 CMS. POR SECCION	14,214.00
074336	TOLDO 3x4 COLOR BLANCO. TOLDO CERRADO Y DIVISION EN PARTE CENTRAL.	16,284.46
074337	TOLDO 3x4 COLOR BLANCO. TOLDO CERRADO Y DIVISION EN PARTE CENTRAL.	16,284.46
074338	TOLDO 3x4 COLOR BLANCO. TOLDO CERRADO Y DIVISION EN PARTE CENTRAL.	16,284.46
074339	TOLDO 3x4 COLOR BLANCO. TOLDO CERRADO Y DIVISION EN PARTE CENTRAL.	16,284.46
071188	C-2402 COMPRESERO CALIENTE CON 12 COMPRESAS CARACT. FABRICADO ENE ACERO INOX. AISLAMIENTO TOTAL DE FIBRA DE VIDRIO	15,898.60
075187	AUTOCLAVE ELECTRICO SEMIAUTOMATICA DE MESA PARA ESTERILIZAR INSTRUMENTAL DENTAL O QUIRURGICO, CAMPOS QUIRURGICOS, GASAS, ALGODON Y DESECHOS BIOLÓGICOS. CONSTRUIDA EN ACERO INOXIDABLE. INDICADOR DE PRE	16,618.34
075188	AUTOCLAVE ELECTRICO SEMIAUTOMATICA DE MESA PARA ESTERILIZAR INSTRUMENTAL DENTAL O QUIRURGICO, CAMPOS QUIRURGICOS, GASAS, ALGODON Y DESECHOS BIOLÓGICOS. CONSTRUIDA EN ACERO INOXIDABLE. INDICADOR DE PRE	16,618.34
075386	IMPRESORA (EQ. DE COMPUTACION), DESCRIPCION ADICIONAL: IMPRESORA PARA ALCOHOLIMETRO. COMPATIBLE CON EL MODELO ALCOTEST 6810/6820 MARCA: DRAGER	17,097.33
075387	IMPRESORA (EQ. DE COMPUTACION), DESCRIPCION ADICIONAL: IMPRESORA PARA ALCOHOLIMETRO. COMPATIBLE CON EL MODELO ALCOTEST 6810/6820 MARCA: DRAGER	17,097.33
075388	IMPRESORA (EQ. DE COMPUTACION), DESCRIPCION ADICIONAL: IMPRESORA PARA ALCOHOLIMETRO. COMPATIBLE CON EL MODELO ALCOTEST 6810/6820 MARCA: DRAGER	17,097.33
075389	IMPRESORA (EQ. DE COMPUTACION), DESCRIPCION ADICIONAL: IMPRESORA PARA ALCOHOLIMETRO. COMPATIBLE CON EL MODELO ALCOTEST 6810/6820 MARCA: DRAGER	17,097.33
075390	IMPRESORA (EQ. DE COMPUTACION), DESCRIPCION ADICIONAL: IMPRESORA PARA ALCOHOLIMETRO. COMPATIBLE CON EL MODELO ALCOTEST 6810/6820 MARCA: DRAGER	17,097.33
065450	VIDEOPROYECTOR POWERLITE W12+WXGA2800 LUMEN+2 LAMPARAS DE REPUESTO	16,091.93
069828	AUTOCLAVE PARA ESTERILIZACIÓN A VAPOR MARCA CRISTOFOLI PROCEDENCIA BRASIL, MODELO HORIZONTAL, CAPACIDAD 12 LTS. CÁMARA ALUMINIO O INOX DESEAERACION AUTOMÁTICA DESPRESURIZACION AUTOMÁTICA, CICLO DE SE	16,235.62
069829	AUTOCLAVE PARA ESTERILIZACIÓN A VAPOR MARCA CRISTOFOLI PROCEDENCIA BRASIL, MODELO HORIZONTAL, CAPACIDAD 12 LTS. CÁMARA ALUMINIO O INOX DESEAERACION AUTOMÁTICA DESPRESURIZACION AUTOMÁTICA, CICLO DE SE	16,235.62

SECTOR PARAESTATAL

069830	AUTOCLAVE PARA ESTERILIZACIÓN A VAPOR MARCA CRISTOFOLI PROCEDENCIA BRASIL, MODELO HORIZONTAL, CAPACIDAD 12 LTS. CÁMARA ALUMINIO O INOX DESEAERACION AUTOMÁTICA DESPRESURIZACION AUTOMÁTICA, CICLO DE SE	16,235.62
069831	AUTOCLAVE PARA ESTERILIZACIÓN A VAPOR MARCA CRISTOFOLI PROCEDENCIA BRASIL, MODELO HORIZONTAL, CAPACIDAD 12 LTS. CÁMARA ALUMINIO O INOX DESEAERACION AUTOMÁTICA DESPRESURIZACION AUTOMÁTICA, CICLO DE SE	16,235.62
069832	AUTOCLAVE PARA ESTERILIZACIÓN A VAPOR MARCA CRISTOFOLI PROCEDENCIA BRASIL, MODELO HORIZONTAL, CAPACIDAD 12 LTS. CÁMARA ALUMINIO O INOX DESEAERACION AUTOMÁTICA DESPRESURIZACION AUTOMÁTICA, CICLO DE SE	16,235.62
069833	AUTOCLAVE PARA ESTERILIZACIÓN A VAPOR MARCA CRISTOFOLI PROCEDENCIA BRASIL, MODELO HORIZONTAL, CAPACIDAD 12 LTS. CÁMARA ALUMINIO O INOX DESEAERACION AUTOMÁTICA DESPRESURIZACION AUTOMÁTICA, CICLO DE SE	16,235.62
056554	DE PANEL DIM. 185X214X230 CMS. INCLUYE CONDENSADOR MARCA FACE MODELO CFD100 SERIE 11104 CAPACIDAD DE 1 HP; CON CONTROL DIGITAL DE TEMPERATURA (SIN DATOS) Y GRABADOR DE TEMPERATURAS MARCA AIRHO MODELO CT87LC	15,020.85
056555	DE PANEL DIM. 185X214X230 CMS. INCLUYE CONDENSADOR MARCA FACE MODELO CFD100 SERIE 11051 CAPACIDAD DE 1 HP; CON CONTROL DIGITAL DE TEMPERATURA MARCA FULLGAUGS MODELO MT-530 Y GRABADOR DE TEMPERATURAS DIGITAL MARCA DICKSON	15,020.85
064163	LAPTOP HP PAVILION 15-AB004LA ROJA INCLUYE ANTIVIRUS KASPERSKY, OFFICE 365 Y MALETIN	13,562.50
051704	ASPIRADOR PORTATIL CAPACIDAD DE SUCCION DE 0 A 200 MMHG O MAYOR, CON MANOVACUOMETRO CON ESCALA EN MM DE HG, FLUJO DE 15 LITROS POR MINUTO O MAYOR, PANEL DE CONTROL CONTINUA PARA ENCENDIDO Y APAGADO GRADUAR EL NIVEL DE SUCCION, MOTOR SILENCIOSO, CON S	15,666.14
051705	ASPIRADOR PORTATIL CAPACIDAD DE SUCCION DE 0 A 200 MMHG O MAYOR, CON MANOVACUOMETRO CON ESCALA EN MM DE HG, FLUJO DE 15 LITROS POR MINUTO O MAYOR, PANEL DE CONTROL CONTINUA PARA ENCENDIDO Y APAGADO GRADUAR EL NIVEL DE SUCCION, MOTOR SILENCIOSO, CON S	15,666.14
051706	ASPIRADOR PORTATIL CAPACIDAD DE SUCCION DE 0 A 200 MMHG O MAYOR, CON MANOVACUOMETRO CON ESCALA EN MM DE HG, FLUJO DE 15 LITROS POR MINUTO O MAYOR, PANEL DE CONTROL CONTINUA PARA ENCENDIDO Y APAGADO GRADUAR EL NIVEL DE SUCCION, MOTOR SILENCIOSO, CON S	15,666.14
051707	ASPIRADOR PORTATIL CAPACIDAD DE SUCCION DE 0 A 200 MMHG O MAYOR, CON MANOVACUOMETRO CON ESCALA EN MM DE HG, FLUJO DE 15 LITROS POR MINUTO O MAYOR, PANEL DE CONTROL CONTINUA PARA ENCENDIDO Y APAGADO GRADUAR EL NIVEL DE SUCCION, MOTOR SILENCIOSO, CON S	15,666.14
051708	ASPIRADOR PORTATIL CAPACIDAD DE SUCCION DE 0 A 200 MMHG O MAYOR, CON MANOVACUOMETRO CON ESCALA EN MM DE HG, FLUJO DE 15 LITROS POR MINUTO O MAYOR, PANEL DE CONTROL CONTINUA PARA ENCENDIDO Y APAGADO GRADUAR EL NIVEL DE SUCCION, MOTOR SILENCIOSO, CON S	15,666.14
051709	ASPIRADOR PORTATIL CAPACIDAD DE SUCCION DE 0 A 200 MMHG O MAYOR, CON MANOVACUOMETRO CON ESCALA EN MM DE HG, FLUJO DE 15 LITROS POR MINUTO O MAYOR, PANEL DE CONTROL CONTINUA PARA ENCENDIDO Y APAGADO GRADUAR EL NIVEL DE SUCCION, MOTOR SILENCIOSO, CON S	15,666.14

051710	ASPIRADOR PORTATIL CAPACIDAD DE SUCCION DE 0 A 200 MMHG O MAYOR, CON MANOVACUOMETRO CON ESCALA EN MM DE HG, FLUJO DE 15 LITROS POR MINUTO O MAYOR, PANEL DE CONTROL CONTINUA PARA ENCENDIDO Y APAGADO GRADUAR EL NIVEL DE SUCCION, MOTOR SILENCIOSO, CON S	15,666.14
062328	AUTOCLAVE ELECTRICO CAPACIDAD DE 12 LITROS POTENCIA 1200W MARCA: CRISTOFOLI MODELO: VITALE 12 PROCEDENCIA: BRASIL	14,538.52
062329	AUTOCLAVE ELECTRICO CAPACIDAD DE 12 LITROS POTENCIA 1200W MARCA: CRISTOFOLI MODELO: VITALE 12 PROCEDENCIA: BRASIL	14,538.52
062330	AUTOCLAVE ELECTRICO CAPACIDAD DE 12 LITROS POTENCIA 1200W MARCA: CRISTOFOLI MODELO: VITALE 12 PROCEDENCIA: BRASIL	14,538.52
065839	THINKCENTRE M73Z AIO NUCLEO I7-4790S 3.2 GHZ/8GB/1TB/20/SLIM DVD/GIGABIT/BT/CAM/WIN 8.1 PRO64. *IMPRESORA EPSON L310, 33PPM N, 15PPMC, USB, TINTA CONTINUA, ECOTANK. *NOBREAK APC BACK UPS ES 750 VA 120	14,400.00
067118	SISTEMA DE VIDEOVIGILANCIA, INSTALACION, ACCESORIOS, CONFIGURACION Y MANO DE OBRA.	17,215.46
061282	PROYECTOR BENQ MX 768 ST DLP	15,229.61
074363	MANIQUIES PARA CAPACITACION. DESCRIPCION ADICIONAL: KIT DE MANIQUIES PARA RCP PAQUETE DE 4 MANIQUIES MARCA SANY-BABY PP02124U	18,683.34
074608	LARINGOSCOPIO (RIGIDO CON FIBRA OPTICA)	18,683.34
074609	LARINGOSCOPIO (RIGIDO CON FIBRA OPTICA)	18,683.34
074610	LARINGOSCOPIO (RIGIDO CON FIBRA OPTICA)	18,683.34
074611	LARINGOSCOPIO (RIGIDO CON FIBRA OPTICA)	18,683.34
074612	LARINGOSCOPIO (RIGIDO CON FIBRA OPTICA)	18,683.34
074613	LARINGOSCOPIO (RIGIDO CON FIBRA OPTICA)	18,683.34
074614	LARINGOSCOPIO (RIGIDO CON FIBRA OPTICA)	18,683.34
074615	LARINGOSCOPIO (RIGIDO CON FIBRA OPTICA)	18,683.34
000443	EQUIPO DE RAYOS X	16,565.85
001199	MONITOR FETAL MATERNAL	16,995.00
074312	KIT DE ANTROPOMETRIA QUE INCLUYE: 1 BASCULA, 1 ESTADIMETRO, 1 CINTA METRICA, 1 MOCHILA MEDICA, 1 ESFIGMOMANOMETRO, 1 ESTETOSCOPIO, 1 EQ. PORTATIL DE QUIMICA SECA Y 1 GLUCOMETRO.	19,331.89
074313	KIT DE ANTROPOMETRIA QUE INCLUYE: 1 BASCULA, 1 ESTADIMETRO, 1 CINTA METRICA, 1 MOCHILA MEDICA, 1 ESFIGMOMANOMETRO, 1 ESTETOSCOPIO, 1 EQ. PORTATIL DE QUIMICA SECA Y 1 GLUCOMETRO.	19,331.89
074314	KIT DE ANTROPOMETRIA QUE INCLUYE: 1 BASCULA, 1 ESTADIMETRO, 1 CINTA METRICA, 1 MOCHILA MEDICA, 1 ESFIGMOMANOMETRO, 1 ESTETOSCOPIO, 1 EQ. PORTATIL DE QUIMICA SECA Y 1 GLUCOMETRO.	19,331.89
074315	KIT DE ANTROPOMETRIA QUE INCLUYE: 1 BASCULA, 1 ESTADIMETRO, 1 CINTA METRICA, 1 MOCHILA MEDICA, 1 ESFIGMOMANOMETRO, 1 ESTETOSCOPIO, 1 EQ. PORTATIL DE QUIMICA SECA Y 1 GLUCOMETRO.	19,331.89

SECTOR PARAESTATAL

074316	KIT DE ANTROPOMETRIA QUE INCLUYE: 1 BASCULA, 1 ESTADIMETRO, 1 CINTA METRICA, 1 MOCHILA MEDICA, 1 ESFIGMOMANOMETRO, 1 ESTETOSCOPIO, 1 EQ. PORTATIL DE QUIMICA SECA Y 1 GLUCOMETRO.	19,331.89
074317	KIT DE ANTROPOMETRIA QUE INCLUYE: 1 BASCULA, 1 ESTADIMETRO, 1 CINTA METRICA, 1 MOCHILA MEDICA, 1 ESFIGMOMANOMETRO, 1 ESTETOSCOPIO, 1 EQ. PORTATIL DE QUIMICA SECA Y 1 GLUCOMETRO.	19,331.89
074318	KIT DE ANTROPOMETRIA QUE INCLUYE: 1 BASCULA, 1 ESTADIMETRO, 1 CINTA METRICA, 1 MOCHILA MEDICA, 1 ESFIGMOMANOMETRO, 1 ESTETOSCOPIO, 1 EQ. PORTATIL DE QUIMICA SECA Y 1 GLUCOMETRO.	19,331.89
074319	KIT DE ANTROPOMETRIA QUE INCLUYE: 1 BASCULA, 1 ESTADIMETRO, 1 CINTA METRICA, 1 MOCHILA MEDICA, 1 ESFIGMOMANOMETRO, 1 ESTETOSCOPIO, 1 EQ. PORTATIL DE QUIMICA SECA Y 1 GLUCOMETRO.	19,331.89
074320	KIT DE ANTROPOMETRIA QUE INCLUYE: 1 BASCULA, 1 ESTADIMETRO, 1 CINTA METRICA, 1 MOCHILA MEDICA, 1 ESFIGMOMANOMETRO, 1 ESTETOSCOPIO, 1 EQ. PORTATIL DE QUIMICA SECA Y 1 GLUCOMETRO.	19,331.89
074321	KIT DE ANTROPOMETRIA QUE INCLUYE: 1 BASCULA, 1 ESTADIMETRO, 1 CINTA METRICA, 1 MOCHILA MEDICA, 1 ESFIGMOMANOMETRO, 1 ESTETOSCOPIO, 1 EQ. PORTATIL DE QUIMICA SECA Y 1 GLUCOMETRO.	19,331.89
074322	KIT DE ANTROPOMETRIA QUE INCLUYE: 1 BASCULA, 1 ESTADIMETRO, 1 CINTA METRICA, 1 MOCHILA MEDICA, 1 ESFIGMOMANOMETRO, 1 ESTETOSCOPIO, 1 EQ. PORTATIL DE QUIMICA SECA Y 1 GLUCOMETRO.	19,331.89
074323	KIT DE ANTROPOMETRIA QUE INCLUYE: 1 BASCULA, 1 ESTADIMETRO, 1 CINTA METRICA, 1 MOCHILA MEDICA, 1 ESFIGMOMANOMETRO, 1 ESTETOSCOPIO, 1 EQ. PORTATIL DE QUIMICA SECA Y 1 GLUCOMETRO.	19,331.89
074324	KIT DE ANTROPOMETRIA QUE INCLUYE: 1 BASCULA, 1 ESTADIMETRO, 1 CINTA METRICA, 1 MOCHILA MEDICA, 1 ESFIGMOMANOMETRO, 1 ESTETOSCOPIO, 1 EQ. PORTATIL DE QUIMICA SECA Y 1 GLUCOMETRO.	19,331.89
074325	KIT DE ANTROPOMETRIA QUE INCLUYE: 1 BASCULA, 1 ESTADIMETRO, 1 CINTA METRICA, 1 MOCHILA MEDICA, 1 ESFIGMOMANOMETRO, 1 ESTETOSCOPIO, 1 EQ. PORTATIL DE QUIMICA SECA Y 1 GLUCOMETRO.	19,331.89
074326	KIT DE ANTROPOMETRIA QUE INCLUYE: 1 BASCULA, 1 ESTADIMETRO, 1 CINTA METRICA, 1 MOCHILA MEDICA, 1 ESFIGMOMANOMETRO, 1 ESTETOSCOPIO, 1 EQ. PORTATIL DE QUIMICA SECA Y 1 GLUCOMETRO.	19,331.89
074327	KIT DE ANTROPOMETRIA QUE INCLUYE: 1 BASCULA, 1 ESTADIMETRO, 1 CINTA METRICA, 1 MOCHILA MEDICA, 1 ESFIGMOMANOMETRO, 1 ESTETOSCOPIO, 1 EQ. PORTATIL DE QUIMICA SECA Y 1 GLUCOMETRO.	19,331.89
074328	KIT DE ANTROPOMETRIA QUE INCLUYE: 1 BASCULA, 1 ESTADIMETRO, 1 CINTA METRICA, 1 MOCHILA MEDICA, 1 ESFIGMOMANOMETRO, 1 ESTETOSCOPIO, 1 EQ. PORTATIL DE QUIMICA SECA Y 1 GLUCOMETRO.	19,331.89
074329	KIT DE ANTROPOMETRIA QUE INCLUYE: 1 BASCULA, 1 ESTADIMETRO, 1 CINTA METRICA, 1 MOCHILA MEDICA, 1 ESFIGMOMANOMETRO, 1 ESTETOSCOPIO, 1 EQ. PORTATIL DE QUIMICA SECA Y 1 GLUCOMETRO.	19,331.89
074330	KIT DE ANTROPOMETRIA QUE INCLUYE: 1 BASCULA, 1 ESTADIMETRO, 1 CINTA METRICA, 1 MOCHILA MEDICA, 1 ESFIGMOMANOMETRO, 1 ESTETOSCOPIO, 1 EQ. PORTATIL DE QUIMICA SECA Y 1 GLUCOMETRO.	19,331.89
074331	KIT DE ANTROPOMETRIA QUE INCLUYE: 1 BASCULA, 1 ESTADIMETRO, 1 CINTA METRICA, 1 MOCHILA MEDICA, 1 ESFIGMOMANOMETRO, 1 ESTETOSCOPIO, 1 EQ. PORTATIL DE QUIMICA SECA Y 1 GLUCOMETRO.	19,331.89
071191	HY-21915 ESTACIÓN REHAB & WELLNESC MCA THERA-BAND MOD HY-21915 LA ESTACIÓN DE HABILITACIÓN Y ACONDICIONAMIENTO THERA-BAND ES UN CENTRO COMPACTO Y TOTAL DE REHAB. CORPORAL PARA EL FORTALECIMIENTO, E	19,941.21
056173	BARRAS PARALELAS PRINCIPALES USOS: PARA EJERCICIOS DE DEAMBULACION DE NIÑOS Y ADULTOS. REHABILITACION Y ACONDICIONAMIENTO FISICO. ENTRENAMIENTO DE LA MARCHA. CARACTERISTICAS: ALTURA Y ANCHURA VARIABLE DE ACUERDO A LAS NECESIDADES DEL PACIENTE. LOS SE	18,161.68

064343	ESTACIÓN DE LAVADO DE MANOS PORTATIL.	20,012.21
075331	PULIDORA DE PISOS TP-2015 VOLTAJE 127V-60HZ, POTENCIA 1.5 HP, RPM 175, CABLE DE ALIMENTACION 15 M, PESO 48 KG, CHASIS 50 CM. DE METAL	20,481.26
075332	PULIDORA DE PISOS TP-2015 VOLTAJE 127V-60HZ, POTENCIA 1.5 HP, RPM 175, CABLE DE ALIMENTACION 15 M, PESO 48 KG, CHASIS 50 CM. DE METAL	20,481.26
075333	PULIDORA DE PISOS TP-2015 VOLTAJE 127V-60HZ, POTENCIA 1.5 HP, RPM 175, CABLE DE ALIMENTACION 15 M, PESO 48 KG, CHASIS 50 CM. DE METAL	20,481.26
067747	BAÑO MARIA DE ACERO INOXIDABLE MARCA: RIOSSA MODELO: B-80d	20,716.69
067748	BAÑO MARIA DE ACERO INOXIDABLE MARCA: RIOSSA MODELO: B-80d	20,716.69
028965	LAMPARA QUIRUGICA	19,312.50
028967	LAMPARA QUIRUGICA	19,312.50
028969	LAMPARA QUIRUGICA	19,312.50
028970	LAMPARA QUIRUGICA	19,312.50
028971	LAMPARA QUIRUGICA	19,312.50
028972	LAMPARA QUIRUGICA	19,312.50
064655	AUTOCLAVE CE CALOR HUMEDO MARCA CRISTOFOLI MODELO VITALE 21 LTS PLUS	20,812.50
064656	AUTOCLAVE CE CALOR HUMEDO MARCA CRISTOFOLI MODELO VITALE 21 LTS PLUS	20,812.50
064657	AUTOCLAVE CE CALOR HUMEDO MARCA CRISTOFOLI MODELO VITALE 21 LTS PLUS	20,812.50
064658	AUTOCLAVE CE CALOR HUMEDO MARCA CRISTOFOLI MODELO VITALE 21 LTS PLUS	20,812.50
001200	ELECTROCARDIOGRAFO MULTICANAL	19,584.78
001201	ELECTROCARDIOGRAFO MULTICANAL	19,584.78
001202	ELECTROCARDIOGRAFO MULTICANAL	19,584.78
056172	ESPEJO PARA VALORAR POSTURA PRINCIPALES USOS: ES UNA INVALUABLE AYUDA PARA TERAPIA FISICA OCUPACIONAL DEL LENGUAJE Y DEPARTAMENTOS DE MEDICINA DEL DEPORTE. PUEDE SER USADO DE MUCHAS MANERAS EN EJERCICIO Y CUARTOS DE PESO O CON BARRAS PARALELAS Y ES	19,921.22
056403	PICK UP DOBLE CABINA ESTANDAR PLACAS XA-12-923 252891 KMS. INTERIORES EN MAL ESTADO NO. ECO. 157	15,500.00
073892	MANIQUIES PARA CAPACITACION. DESCRIPCION ADICIONAL: KIT DE MANIQUIES PARA RCP MARCA PRESTAN	25,215.51
070006	CAMA ELECTROMAGNETICA DE ESTRUCTURA DE MADERA CUBIERTA DE VINIL. PATAS DE ALUMINIO REFORZADO CON SOLERA. MEDIDAS ALTURA 60CM x 180CM DE LARGO Y 70CM DE ANCHO TERMINADA. CIRCUITO DE SELENOIDES CON APAG	24,521.00
070007	CAMA ELECTROMAGNETICA DE ESTRUCTURA DE MADERA CUBIERTA DE VINIL. PATAS DE ALUMINIO REFORZADO CON SOLERA. MEDIDAS ALTURA 60CM x 180CM DE LARGO Y 70CM DE ANCHO TERMINADA. CIRCUITO DE SELENOIDES CON APAG	24,521.00

SECTOR PARAESTATAL

061332	ASPIRADOR PORTATIL PARA SUCCION CONTINUA 0 A 563 MMHG CON MANOVAC�OMETRO CON ESCALA EN MM DE HG FLUJO DE 18 LTS POR MINUTO PANEL DE CONTROL CONTINUA PARA ENCENDIDO Y APAGADO GRADUAR EL NIVEL DE SUCCION MOTOR SILENCIOSO CON SISTEMA DE AISLAMIENT	21,097.50
061333	ASPIRADOR PORTATIL PARA SUCCION CONTINUA 0 A 563 MMHG CON MANOVAC�OMETRO CON ESCALA EN MM DE HG FLUJO DE 18 LTS POR MINUTO PANEL DE CONTROL CONTINUA PARA ENCENDIDO Y APAGADO GRADUAR EL NIVEL DE SUCCION MOTOR SILENCIOSO CON SISTEMA DE AISLAMIENT	21,097.50
061334	ASPIRADOR PORTATIL PARA SUCCION CONTINUA 0 A 563 MMHG CON MANOVAC�OMETRO CON ESCALA EN MM DE HG FLUJO DE 18 LTS POR MINUTO PANEL DE CONTROL CONTINUA PARA ENCENDIDO Y APAGADO GRADUAR EL NIVEL DE SUCCION MOTOR SILENCIOSO CON SISTEMA DE AISLAMIENT	21,097.50
000911	UNIDAD CONDENSADORA PARA CAMARA FRIA	22,531.25
028879	CONGELADOR HORIZONTAL	22,574.15
025022	TIPO CHEYENNE NO. ECO.: 81 KILOMETRAJE: 42223 KM SEGUNDA VUELTA PLACAS: XA12906	17,437.50
001231	ELECTROCARDIOGRAFO PORTATIL DE DIAGNOSTICO NO	23,358.34
001232	ELECTROCARDIOGRAFO PORTATIL DE DIAGNOSTICO NO	23,358.34
056446	DE SERVICIO PESADO DE 20 SECCIONES DIM. 280X100X164 POR SECCION	23,690.00
056447	DE SERVICIO PESADO DE 20 SECCIONES DIM. 280X100X164 POR SECCION	23,690.00
056448	DE SERVICIO PESADO DE 20 SECCIONES DIM. 280X100X164 POR SECCION	23,690.00
056449	DE SERVICIO PESADO DE 20 SECCIONES DIM. 280X100X164 POR SECCION	23,690.00
056451	DE SERVICIO PESADO DE 20 SECCIONES DIM. 280X100X164 POR SECCION	23,690.00
056452	DE SERVICIO PESADO DE 20 SECCIONES DIM. 280X100X164 POR SECCION	23,690.00
056453	DE SERVICIO PESADO DE 20 SECCIONES DIM. 280X100X164 POR SECCION	23,690.00
056622	CON INDICADORES DE VOLTAJE AMPERAJE Y CARGA DE BATERIA	23,690.00
000712	UNIDAD DENTAL SILLON HIDRAULICO Y MECANICO CON CABEZA AJUSTABLE Y ORTOPEDICO BRAZO FIJO	22,449.72
000714	UNIDAD DENTAL SILLON HIDRAULICO Y MECANICO CON CABEZA AJUSTABLE Y ORTOPEDICO BRAZO FIJO	22,449.72
000907	CENTRIFUGA UNIVERSAL DE LAB	24,482.47
000721	RAYOS PARA USO DENTAL	24,692.55
061125	RAYOS X DENTAL MODELO CORIX 70 PLUS MOVIL VOLTAJE 110-220 VOLTS C.A. + - 5% 50/60 HZ (SEG�N TIEMPO DE EXPOSICION) RELOJ DIGITAL DPM70KVP CON RANGO DE 0.03 A 3.00 SEG. CON RETARDO DE 0.15 SEG. PARA PRECALENTAMIENTO DE TUBO MX 9 POSICIONES DE MEMORIA	23,347.90
061126	RAYOS X DENTAL MODELO CORIX 70 PLUS MOVIL VOLTAJE 110-220 VOLTS C.A. + - 5% 50/60 HZ (SEG�N TIEMPO DE EXPOSICION) RELOJ DIGITAL DPM70KVP CON RANGO DE 0.03 A 3.00 SEG. CON RETARDO DE 0.15 SEG. PARA PRECALENTAMIENTO DE TUBO MX 9 POSICIONES DE MEMORIA	23,347.90

061127	EQUIPOS DE RADIOLOGIA DENTAL CON BRAZO EXTENDIBLE FIJADOS A PARED QUE OFRECE EL MAYOR ALCANCE OCUPANDO UN MINIMO ESPACIO. PUEDE SER INSTALADO PARA ATENDER A DOS OPERATORIOS CONTIGUOS LA SENCILLES DE OPERACIÓN DE CORIX 70 PLUS- USV PERMITE CON SOLO OP	23,347.90
061128	EQUIPOS DE RADIOLOGIA DENTAL CON BRAZO EXTENDIBLE FIJADOS A PARED QUE OFRECE EL MAYOR ALCANCE OCUPANDO UN MINIMO ESPACIO. PUEDE SER INSTALADO PARA ATENDER A DOS OPERATORIOS CONTIGUOS LA SENCILLES DE OPERACIÓN DE CORIX 70 PLUS- USV PERMITE CON SOLO OP	23,347.90
061129	EQUIPOS DE RADIOLOGIA DENTAL CON BRAZO EXTENDIBLE FIJADOS A PARED QUE OFRECE EL MAYOR ALCANCE OCUPANDO UN MINIMO ESPACIO. PUEDE SER INSTALADO PARA ATENDER A DOS OPERATORIOS CONTIGUOS LA SENCILLES DE OPERACIÓN DE CORIX 70 PLUS- USV PERMITE CON SOLO OP	23,347.90
061130	EQUIPOS DE RADIOLOGIA DENTAL CON BRAZO EXTENDIBLE FIJADOS A PARED QUE OFRECE EL MAYOR ALCANCE OCUPANDO UN MINIMO ESPACIO. PUEDE SER INSTALADO PARA ATENDER A DOS OPERATORIOS CONTIGUOS LA SENCILLES DE OPERACIÓN DE CORIX 70 PLUS- USV PERMITE CON SOLO OP	23,347.90
061131	EQUIPOS DE RADIOLOGIA DENTAL CON BRAZO EXTENDIBLE FIJADOS A PARED QUE OFRECE EL MAYOR ALCANCE OCUPANDO UN MINIMO ESPACIO. PUEDE SER INSTALADO PARA ATENDER A DOS OPERATORIOS CONTIGUOS LA SENCILLES DE OPERACIÓN DE CORIX 70 PLUS- USV PERMITE CON SOLO OP	23,347.90
061132	EQUIPOS DE RADIOLOGIA DENTAL CON BRAZO EXTENDIBLE FIJADOS A PARED QUE OFRECE EL MAYOR ALCANCE OCUPANDO UN MINIMO ESPACIO. PUEDE SER INSTALADO PARA ATENDER A DOS OPERATORIOS CONTIGUOS LA SENCILLES DE OPERACIÓN DE CORIX 70 PLUS- USV PERMITE CON SOLO OP	23,347.90
061133	RAYOS X DENTAL MODELO CORIX 70 PLUS MOVIL VOLTAJE 110-220 VOLTS C.A. + - 5% 50/60 HZ (SEGÉN TIEMPO DE EXPOSICION) RELOJ DIGITAL DPM70KVP CON RANGO DE 0.03 A 3.00 SEG CON RETARDO DE 0.15 SEG. PARA PRECALENTAMIENTO DE TUBO MX 9 POSICIONES DE MEMORIA	23,347.90
062423	RAYOS X DENTAL MODELO CORIX 70 PLUS MOVIL VOLTAJE 110-220 VOLTS C.A + 5% 50/60 HZ (SEGÉN TIEMPO DE EXPOSICION) RELOJ DIGITAL DPM70KVP CON RANGO DE 0.03 A 3.00 SEG. CON RETARDO DE 0.15 SEG. PARA PRECALENTAMIENTO DE TUBO MX 9 POSICIONES DE MEMORIA P	24,070.00
062424	RAYOS X DENTAL MODELO CORIX 70 PLUS MOVIL VOLTAJE 110-220 VOLTS C.A + 5% 50/60 HZ (SEGÉN TIEMPO DE EXPOSICION) RELOJ DIGITAL DPM70KVP CON RANGO DE 0.03 A 3.00 SEG. CON RETARDO DE 0.15 SEG. PARA PRECALENTAMIENTO DE TUBO MX 9 POSICIONES DE MEMORIA P	24,070.00
075369	ESTUFA MARCA: DIAMANTTI, MODELO ED-6H-G AI PLANCHA DE 58 CM, 6 QUEMADORES, HORNO Y GRATINADOR, MEDIDAS: 146x81x96 CM.	29,025.40
025013	TIPO F150 KILOMETRAJE: 858547 KM PLACAS: XA12933 NO. ECO.: 095	19,375.00
000014	CENTRIFUGA	26,265.00
062979	COMPRESERO FRIO PARA 12 COMPRESAS. CADA UNIDAD VIENE CON BANDEJAS DE ACERO INOX. PARA 12 COMPRESAS ESTANDAR EN LA PARTE INFERIOR CUENTA CON UNA CHAROLA PARA LAS COMPRESAS EXTRA GRANDES Y UN COMPORTAMIENTO MOLDEADO DE COPAS DE HIELO EN LA PUERTA (COP	25,585.04
028981	SIERRA OSCILATORIA PARA ESCAYOLA	15,881.25
044993	SIERRA OSCILATORIA PARA ESCAYOLA	15,881.25
044994	SIERRA OSCILATORIA PARA ESCAYOLA	15,881.25

SECTOR PARAESTATAL

000932	AUDIOMETRO	27,724.15
073001	CAMA PARA LA ATENCION DE PARTO, VERTICAL CAMA PARA LA ATENCION OBSTETRICA DE PARTO EN POSICION VERTICAL MARCA PROMEDIMEX	31,350.00
075334	MONITOR MATERNO FETAL	38,251.66
075338	MONITOR MATERNO FETAL	38,251.66
075339	MONITOR MATERNO FETAL	38,251.66
075340	MONITOR MATERNO FETAL	38,251.66
075341	MONITOR MATERNO FETAL	38,251.66
075342	MONITOR MATERNO FETAL	38,251.66
075343	MONITOR MATERNO FETAL	38,251.66
075344	MONITOR MATERNO FETAL	38,251.66
075348	MONITOR MATERNO FETAL	38,251.66
075349	MONITOR MATERNO FETAL	38,251.66
075350	MONITOR MATERNO FETAL	38,251.66
075351	MONITOR MATERNO FETAL	38,251.66
075335	ELECTROCARDIOGRAFO MULTICANAL	39,136.66
075336	ELECTROCARDIOGRAFO MULTICANAL	39,136.66
075337	ELECTROCARDIOGRAFO MULTICANAL	39,136.66
075347	ELECTROCARDIOGRAFO MULTICANAL	39,136.66
000908	LAVADOR DESINFECTOR DE COMODOS DE VAPOR DIREC	37,240.68
000909	LAVADOR DESINFECTOR DE COMODOS DE VAPOR DIREC	37,240.68
067152	DISPERSOR S 25N 18G ST UTIL DE DISPERSION MARCA IKA	41,410.71
067153	DISPERSOR S 25N 18G ST UTIL DE DISPERSION MARCA IKA	41,410.71
067154	DISPERSOR S 25N 18G ST UTIL DE DISPERSION MARCA IKA	41,410.71
063476	CARDIOTOCOGRAFO BASICO EQUIPO PARA LA DETECCION DE FRECUENCIA CARDIACA FETAL POR ULTRASONIDO	39,418.92
063478	CARDIOTOCOGRAFO BASICO EQUIPO PARA LA DETECCION DE FRECUENCIA CARDIACA FETAL POR ULTRASONIDO	39,418.92
063479	CARDIOTOCOGRAFO BASICO EQUIPO PARA LA DETECCION DE FRECUENCIA CARDIACA FETAL POR ULTRASONIDO	39,418.92
063481	CARDIOTOCOGRAFO BASICO EQUIPO PARA LA DETECCION DE FRECUENCIA CARDIACA FETAL POR ULTRASONIDO	39,418.92

063482	CARDIOTOCOGRAFO BASICO EQUIPO PARA LA DETECCION DE FRECUENCIA CARDIACA FETAL POR ULTRASONIDO	39,418.92
063484	CARDIOTOCOGRAFO BASICO EQUIPO PARA LA DETECCION DE FRECUENCIA CARDIACA FETAL POR ULTRASONIDO	39,418.92
063485	CARDIOTOCOGRAFO BASICO EQUIPO PARA LA DETECCION DE FRECUENCIA CARDIACA FETAL POR ULTRASONIDO	39,418.92
063486	CARDIOTOCOGRAFO BASICO EQUIPO PARA LA DETECCION DE FRECUENCIA CARDIACA FETAL POR ULTRASONIDO	39,418.92
063487	CARDIOTOCOGRAFO BASICO EQUIPO PARA LA DETECCION DE FRECUENCIA CARDIACA FETAL POR ULTRASONIDO	39,418.92
063488	CARDIOTOCOGRAFO BASICO EQUIPO PARA LA DETECCION DE FRECUENCIA CARDIACA FETAL POR ULTRASONIDO	39,418.92
063489	CARDIOTOCOGRAFO BASICO EQUIPO PARA LA DETECCION DE FRECUENCIA CARDIACA FETAL POR ULTRASONIDO	39,418.92
063490	CARDIOTOCOGRAFO BASICO EQUIPO PARA LA DETECCION DE FRECUENCIA CARDIACA FETAL POR ULTRASONIDO	39,418.92
067746	CENTRIFUGA DE HEMATOCRITO MARCA: CENTRIFICIENT V	42,375.00
074725	GENERADOR PORTATIL DE ENERGIA ELECTRICA 127 V. 15,000 W TOMACORRIENTE DE 120V 240V Y 20A	44,250.00
075168	LAMPARA QUIRURGICA PORTATIL PARA EMERGENCIA. EQUIPO RODABLE PARA ILUMINAR EL CAMPO QUIRURGICO DURANTE LA EXPLORACION O MANIOBRAS QURURGICAS. EQUIPO NO INVASIVO, UTILIZADO EN EL QUIROFANO DESCRIPCION:	44,250.00
075364	REFRIGERADOR DE 12 PIES CUBICOS A TEMPERATURA DE REFRIGERACION PARA LA GUARDA DE VACUNAS, CONSTA DE UNA SOLA PUERTA, CON SELLADO HERMETICO, CONGELADOR EN EL MISMO CUERPO EN LA PARTE SUPERIOR. LA PUERT	46,216.66
062981	ELECTROTERAPIA CARACTERISTICAS BIBLIOTECAS CLINICAS INCLUYENDO BIBLIOTECAS GRAFICAS MONOCROMATICAS ANATOMICAS Y PATOLOGICAS (SISTEMA DE PROTOCOLOS CLINICOS) COMPLEMENTADO CON RECOMENDACIONES SOBRE RAZONES DE FORMAS DE ONDA DIAGRAMAS DE COLOCACION	39,269.24
062982	ELECTROTERAPIA CARACTERISTICAS BIBLIOTECAS CLINICAS INCLUYENDO BIBLIOTECAS GRAFICAS MONOCROMATICAS ANATOMICAS Y PATOLOGICAS (SISTEMA DE PROTOCOLOS CLINICOS) COMPLEMENTADO CON RECOMENDACIONES SOBRE RAZONES DE FORMAS DE ONDA DIAGRAMAS DE COLOCACION	39,269.24
062983	ELECTROTERAPIA CARACTERISTICAS BIBLIOTECAS CLINICAS INCLUYENDO BIBLIOTECAS GRAFICAS MONOCROMATICAS ANATOMICAS Y PATOLOGICAS (SISTEMA DE PROTOCOLOS CLINICOS) COMPLEMENTADO CON RECOMENDACIONES SOBRE RAZONES DE FORMAS DE ONDA DIAGRAMAS DE COLOCACION	39,269.24
075099	CONGELADOR HORIZONTAL CON TAPA DE COFRE CAPACIDAD 7.2 PIES, COMPRESOR DE USO RUDO, INDICADOR DE LIMPIEZA TAPA SUPERIOR FLEXIBLE PARA ASEGURAR UN SELLADO HERMETICO, ADEMAS DE EVITAR FUGAS DE AIRE FRIO,	47,765.42

SECTOR PARAESTATAL

075186	CONGELADOR HORIZONTAL CON TAPA DE COFRE CAPACIDAD 7.2 PIES3, COMPRESOR DE USO RUDO, INDICADOR DE LIMPIEZA (SE OMITE DE ACUERDO A JUNTA DE ACLARACIONES). TAPA SUPERIOR FLEXIBLE (OPCIONAL) PARA ASEGURAR	47,765.42
075212	CONGELADOR HORIZONTAL CON TAPA DE COFRE CAPACIDAD 7.2 PIES3, COMPRESOR DE USO RUDO, INDICADOR DE LIMPIEZA (SE OMITE DE ACUERDO A JUNTA DE ACLARACIONES), TAPA SUPERIOR FLEXIBLE (OPCIONAL) PARA ASEGURAR	47,765.42
071193	LD-L7RTM CAMINADORA MCA LANDICE MOD L770 RTM ESPECIFICACIONES TÉCNICAS VEL. INICIAL DE CERO-RANGO DE VEL. 0.1 A 12MPH (1.16 A 19.3 KM) 15 % MOTOR DUTY	47,003.08
074364	EQUIPOS GPS DE LOCALIZACION Y RASTREO SATELITAL, DESCRIPCION ADICIONAL: EQUIPO GPS COMPATIBLE CON CAPA DIGITAL MEXICO PARA GEOREFERENCIACION ESPECIFICA OFFLINE, EN ACTIVIDADES DE VIGILANCIA EPIDEMIOLO	50,690.84
000335	EQUIPO PARA LA DETECCION DE LA FREC. CARDIACA	37,410.00
075365	LAMPARA DE FOTOTERAPIA. DESCRIPCION: LED'S AZULES Y BLANCOS CON LONGITUD DE ONDA ENTRE 450 Y 470 NM. POTENCIA DE 20 W. LED'S AZULES Y BLANCOS CON VIDA PROMEDIO DE 20,000 HORAS. VALOR MINIMO DE IRRADIA	54,083.34
075366	LAMPARA DE FOTOTERAPIA. DESCRIPCION: LED'S AZULES Y BLANCOS CON LONGITUD DE ONDA ENTRE 450 Y 470 NM. POTENCIA DE 20 W. LED'S AZULES Y BLANCOS CON VIDA PROMEDIO DE 20,000 HORAS. VALOR MINIMO DE IRRADIA	54,083.34
075367	LAMPARA DE FOTOTERAPIA. DESCRIPCION: LED'S AZULES Y BLANCOS CON LONGITUD DE ONDA ENTRE 450 Y 470 NM. POTENCIA DE 20 W. LED'S AZULES Y BLANCOS CON VIDA PROMEDIO DE 20,000 HORAS. VALOR MINIMO DE IRRADIA	54,083.34
075368	LAMPARA DE FOTOTERAPIA. DESCRIPCION: LED'S AZULES Y BLANCOS CON LONGITUD DE ONDA ENTRE 450 Y 470 NM. POTENCIA DE 20 W. LED'S AZULES Y BLANCOS CON VIDA PROMEDIO DE 20,000 HORAS. VALOR MINIMO DE IRRADIA	54,083.34
053700	CAMILLA DE PROCEDIMIENTOS GENERALES EQUIPO HIDRAULICO Y NEUMATICO RODABLE Y DE ALTURA VARIABLE DISEÑADO PARA RECOSTAR Y TRANSPORTAR AL PACIENTE CON SEGURIDAD ENTRE DEPARTAMENTOS DENTRO DE UN HOSPITAL. TIENE UN COMPARTIMIENTO INFERIOR Y CUENTA CON DIF	47,954.40
001191	BALANZA ANALITICA OAUS	48,860.65
000352	CAMARA FRIA DE TIPO MODULAR (ESTATAL) M09K36055; 2 EVAPORADORES DE DESHIELO POR AIRE MARCA BOHN MOD. ADT208BKS SERIE: M09K35633 Y M09K35624; 2 UNIDADES CONDENSADORAS MARCA BOHN MOD. SJH0501M6CE SERIES: M09L00904 Y M09L00907; ACCESORIOS DE INSTALACION.	48,925.00
001188	MONITOR A COLOR MULTIPARAMETROS P/TERAPIA INT	49,038.30
055891	LASER TERAPEUTICO LASER TERAPEUTICO CATEGORIA 3B MODO DE OPERACION CONTINUO Y PULSADO FRECUENCIAS PULSADAS VARIABLES VISUALIZACION DE ENERGIA EN J/CM2 SEÑAL VISUAL Y AUDIBLE DE EMISION LASER DIODO PUNTUAL DE 780NM A 905NM DE LONGIYUD DE ONDA Y	47,830.85
063518	REFRIGERADOR DE 12 PIES CUBICOS A TEMPERATURA DE REFRIGERACION PARA LA GUARDA DE VACUNAS	51,335.80
063519	REFRIGERADOR DE 12 PIES CUBICOS A TEMPERATURA DE REFRIGERACION PARA LA GUARDA DE VACUNAS	51,335.80

075363	CAPNOGRAFO CON OXIMETRO DE MANO. 1. CAPNOGRAFO CON OXIMETRO DE MANO CON MEDICION DE FLUJO LATERAL EQUIPO DE MANO PARA MEDICION Y REGISTRO CONTINUO DE BIOXIDO DE CARBONO (CO2) EXPIRADO POR ESPECTROSCOP	58,901.66
066320	MUEBLE CAFETERÍA QUE CONSTA: 1 MUEBLE DE LAM. GALVANIZADA BONDERIZADA DE 50CM CON PUERTA GAVETA Y ENTREPAÑO , 1 MUEBLE DE LAM. GALV. BONDERIZADA DE 100 CM.PORTA FREGADERO SENCILLO, TARJA EN ACERO IN	55,937.59
061562	RADIOVIOLOGIA SISTEMA DE RADIOLOGIA DIGITAL CON SENSOR Y SISTEMA DE RADIOLOGIA DIGITAL: MEDIDAS 27.5 X 37.7 X 7.3 MM. MINIMIZA TANTO EL TIEMPO DE EXPOSICION DE RAYOS X EN LOS PACIENTES COMO LA RAPIDEZ EN LA OBTENCION DE IMµGENES Y LA MANIPULACION	49,180.62
061563	RADIOVIOLOGIA SISTEMA DE RADIOLOGIA DIGITAL CON SENSOR Y SISTEMA DE RADIOLOGIA DIGITAL: MEDIDAS 27.5 X 37.7 X 7.3 MM. MINIMIZA TANTO EL TIEMPO DE EXPOSICION DE RAYOS X EN LOS PACIENTES COMO LA RAPIDEZ EN LA OBTENCION DE IMµGENES Y LA MANIPULACION	49,180.62
028872	MESA OBSTETRICA	53,302.50
062604	REFRIGERADOR PARA VACUNAS 12 PIES CUBICOS A TEMPERATURA DE REFRIGERACION PARA LA GUARDA DE VACUNAS, CONSTA DE UNA SOLA PUERTA, CON SELLADO HERMETICO, CONGELADOR EN EL MISMO CUERPO EN LA PARTE SUPERIOR, LA PUERTA EN SU PARTE INTERNA DEBE SER COMPLETAM	50,250.49
061615	REFRIGERADOR DE 12 PIES CUBICOS A TEMPERATURA DE REFRIGERACION PARA LA GUARDA DE VACUNAS. CONSTA DE UNA SOLA PUERTA CON SELLADO HERMETICO CONGELADOR EN EL MISMO CUERPO EN LA PARTE SUPERIOR. LA PUERTA EN SU PARTE INTERNA DEBE SER COMPLETAMENTE LISA	52,103.36
065462	TINA HORIZONTAL / TINA DE HIDROMASAJE HORIZONTAL PARA CUERPO COMPLETO MARCA REQUENA O SIMILAR: FABRICADA EN ACERO INOX. TIPO 304 TURBINA DE 3/4HP CON REGULADOR DE CHORRO, ALTURA AJUSTABLE Y SWITCH DE	59,341.36
066795	TINA HIRIZONTAL / TINA DE HIDROMASAJE HORIZONTAL PARA CUERPO COMPLETO MARCA REQUENA O SIMILAR FABRICADA EN ACERO INOXIDABLE TIPO 304 TURBINA DE 3/4HP CON REGULADOR DE CHORRO, ALTURA AJUSTABLE Y SWITCH	59,871.19
062412	REFRIGERADOR PARA VACUNAS 12 PIES CUBICOS A TEMPERATURA DE REFRIGERACION PARA LA GUARDA DE VACUNAS CONSTA DE UNA SOLA PUERTA CON SELLADO HERMETICO CONGELADOR EN EL MISMO CUERPO EN LA PARTE SUPERIOR LA PUERTA EN SU PARTE INTERNA DEBE SER COMPLETAM	53,070.00
062413	REFRIGERADOR PARA VACUNAS 12 PIES CUBICOS A TEMPERATURA DE REFRIGERACION PARA LA GUARDA DE VACUNAS CONSTA DE UNA SOLA PUERTA CON SELLADO HERMETICO CONGELADOR EN EL MISMO CUERPO EN LA PARTE SUPERIOR LA PUERTA EN SU PARTE INTERNA DEBE SER COMPLETAM	53,070.00
062416	REFRIGERADOR PARA VACUNAS 12 PIES CUBICOS A TEMPERATURA DE REFRIGERACION PARA LA GUARDA DE VACUNAS CONSTA DE UNA SOLA PUERTA CON SELLADO HERMETICO CONGELADOR EN EL MISMO CUERPO EN LA PARTE SUPERIOR LA PUERTA EN SU PARTE INTERNA DEBE SER COMPLETAM	53,070.00
071923	LD-E9CT E9 MCA LANDICE MOD. CARDIO TRAINER ROLLMENTUM PATENTADO QUE REPLICA EL MOV. NATURAL DEL CUERPO PEDALES ORTOPEDICOS SUAVES ALTURA MUY BAJA	60,052.22

SECTOR PARAESTATAL

075156	CAMA ELECTRICOMECANICA HOSPITALARIA. UNIDAD ELECTROMECHANICA RODABLE QUE FACILITA LA ATENCION DEL APACIENTE. CAMA CON SISTEMA ELECTRICO Y MECANICO PARA SU OPERACION POR MEDIO DE SISTEMA DE TIJERA. OPER	63,769.16
075157	CAMA ELECTRICOMECANICA HOSPITALARIA. UNIDAD ELECTROMECHANICA RODABLE QUE FACILITA LA ATENCION DEL APACIENTE. CAMA CON SISTEMA ELECTRICO Y MECANICO PARA SU OPERACION POR MEDIO DE SISTEMA DE TIJERA. OPER	63,769.16
075158	CAMA ELECTRICOMECANICA HOSPITALARIA. UNIDAD ELECTROMECHANICA RODABLE QUE FACILITA LA ATENCION DEL APACIENTE. CAMA CON SISTEMA ELECTRICO Y MECANICO PARA SU OPERACION POR MEDIO DE SISTEMA DE TIJERA. OPER	63,769.16
075159	CAMA ELECTRICOMECANICA HOSPITALARIA. UNIDAD ELECTROMECHANICA RODABLE QUE FACILITA LA ATENCION DEL APACIENTE. CAMA CON SISTEMA ELECTRICO Y MECANICO PARA SU OPERACION POR MEDIO DE SISTEMA DE TIJERA. OPER	63,769.16
075160	CAMA ELECTRICOMECANICA HOSPITALARIA. UNIDAD ELECTROMECHANICA RODABLE QUE FACILITA LA ATENCION DEL APACIENTE. CAMA CON SISTEMA ELECTRICO Y MECANICO PARA SU OPERACION POR MEDIO DE SISTEMA DE TIJERA. OPER	63,769.16
075161	CAMA ELECTRICOMECANICA HOSPITALARIA. UNIDAD ELECTROMECHANICA RODABLE QUE FACILITA LA ATENCION DEL APACIENTE. CAMA CON SISTEMA ELECTRICO Y MECANICO PARA SU OPERACION POR MEDIO DE SISTEMA DE TIJERA. OPER	63,769.16
075162	CAMA ELECTRICOMECANICA HOSPITALARIA. UNIDAD ELECTROMECHANICA RODABLE QUE FACILITA LA ATENCION DEL APACIENTE. CAMA CON SISTEMA ELECTRICO Y MECANICO PARA SU OPERACION POR MEDIO DE SISTEMA DE TIJERA. OPER	63,769.16
075163	CAMA ELECTRICOMECANICA HOSPITALARIA. UNIDAD ELECTROMECHANICA RODABLE QUE FACILITA LA ATENCION DEL APACIENTE. CAMA CON SISTEMA ELECTRICO Y MECANICO PARA SU OPERACION POR MEDIO DE SISTEMA DE TIJERA. OPER	63,769.16
075164	CAMA ELECTRICOMECANICA HOSPITALARIA. UNIDAD ELECTROMECHANICA RODABLE QUE FACILITA LA ATENCION DEL APACIENTE. CAMA CON SISTEMA ELECTRICO Y MECANICO PARA SU OPERACION POR MEDIO DE SISTEMA DE TIJERA. OPER	63,769.16
075165	CAMA ELECTRICOMECANICA HOSPITALARIA. UNIDAD ELECTROMECHANICA RODABLE QUE FACILITA LA ATENCION DEL APACIENTE. CAMA CON SISTEMA ELECTRICO Y MECANICO PARA SU OPERACION POR MEDIO DE SISTEMA DE TIJERA. OPER	63,769.16
075166	CAMA ELECTRICOMECANICA HOSPITALARIA. UNIDAD ELECTROMECHANICA RODABLE QUE FACILITA LA ATENCION DEL APACIENTE. CAMA CON SISTEMA ELECTRICO Y MECANICO PARA SU OPERACION POR MEDIO DE SISTEMA DE TIJERA. OPER	63,769.16
075167	CAMA ELECTRICOMECANICA HOSPITALARIA. UNIDAD ELECTROMECHANICA RODABLE QUE FACILITA LA ATENCION DEL APACIENTE. CAMA CON SISTEMA ELECTRICO Y MECANICO PARA SU OPERACION POR MEDIO DE SISTEMA DE TIJERA. OPER	63,769.16

075171	CAMA ELECTRICOMECANICA HOSPITALARIA. UNIDAD ELECTROMECHANICA RODABLE QUE FACILITA LA ATENCION DEL PACIENTE. CAMA CON SISTEMA ELECTRICO Y MECANICO PARA SU OPERACION POR MEDIO DE SISTEMA DE TIJERA, OPERA	63,769.16
075172	CAMA ELECTRICOMECANICA HOSPITALARIA. UNIDAD ELECTROMECHANICA RODABLE QUE FACILITA LA ATENCION DEL PACIENTE. CAMA CON SISTEMA ELECTRICO Y MECANICO PARA SU OPERACION POR MEDIO DE SISTEMA DE TIJERA, OPERA	63,769.16
075173	CAMA ELECTRICOMECANICA HOSPITALARIA. UNIDAD ELECTROMECHANICA RODABLE QUE FACILITA LA ATENCION DEL PACIENTE. CAMA CON SISTEMA ELECTRICO Y MECANICO PARA SU OPERACION POR MEDIO DE SISTEMA DE TIJERA, OPERA	63,769.16
075174	CAMA ELECTRICOMECANICA HOSPITALARIA. UNIDAD ELECTROMECHANICA RODABLE QUE FACILITA LA ATENCION DEL PACIENTE. CAMA CON SISTEMA ELECTRICO Y MECANICO PARA SU OPERACION POR MEDIO DE SISTEMA DE TIJERA, OPERA	63,769.16
075175	CAMA ELECTRICOMECANICA HOSPITALARIA. UNIDAD ELECTROMECHANICA RODABLE QUE FACILITA LA ATENCION DEL PACIENTE. CAMA CON SISTEMA ELECTRICO Y MECANICO PARA SU OPERACION POR MEDIO DE SISTEMA DE TIJERA, OPERA	63,769.16
075176	CAMA ELECTRICOMECANICA HOSPITALARIA. UNIDAD ELECTROMECHANICA RODABLE QUE FACILITA LA ATENCION DEL PACIENTE. CAMA CON SISTEMA ELECTRICO Y MECANICO PARA SU OPERACION POR MEDIO DE SISTEMA DE TIJERA, OPERA	63,769.16
075177	CAMA ELECTRICOMECANICA HOSPITALARIA. UNIDAD ELECTROMECHANICA RODABLE QUE FACILITA LA ATENCION DEL PACIENTE. CAMA CON SISTEMA ELECTRICO Y MECANICO PARA SU OPERACION POR MEDIO DE SISTEMA DE TIJERA. OPERA	63,769.16
075178	CAMA ELECTRICOMECANICA HOSPITALARIA. UNIDAD ELECTROMECHANICA RODABLE QUE FACILITA LA ATENCION DEL PACIENTE. CAMA CON SISTEMA ELECTRICO Y MECANICO PARA SU OPERACION POR MEDIO DE SISTEMA DE TIJERA. OPERA	63,769.16
075179	CAMA ELECTRICOMECANICA HOSPITALARIA. UNIDAD ELECTROMECHANICA RODABLE QUE FACILITA LA ATENCION DEL PACIENTE. CAMA CON SISTEMA ELECTRICO Y MECANICO PARA SU OPERACION POR MEDIO DE SISTEMA DE TIJERA. OPERA	63,769.16
075180	CAMA ELECTRICOMECANICA HOSPITALARIA. UNIDAD ELECTROMECHANICA RODABLE QUE FACILITA LA ATENCION DEL PACIENTE. CAMA CON SISTEMA ELECTRICO Y MECANICO PARA SU OPERACION POR MEDIO DE SISTEMA DE TIJERA. OPERA	63,769.16
075181	CAMA ELECTRICOMECANICA HOSPITALARIA. UNIDAD ELECTROMECHANICA RODABLE QUE FACILITA LA ATENCION DEL PACIENTE. CAMA CON SISTEMA ELECTRICO Y MECANICO PARA SU OPERACION POR MEDIO DE SISTEMA DE TIJERA. OPERA	63,769.16
075182	CAMA ELECTRICOMECANICA HOSPITALARIA. UNIDAD ELECTROMECHANICA RODABLE QUE FACILITA LA ATENCION DEL PACIENTE. CAMA CON SISTEMA ELECTRICO Y MECANICO PARA SU OPERACION POR MEDIO DE SISTEMA DE TIJERA. OPERA	63,769.16

SECTOR PARAESTATAL

075183	CAMA ELECTRICOMECANICA HOSPITALARIA. UNIDAD ELECTROMECHANICA RODABLE QUE FACILITA LA ATENCION DEL PACIENTE. CAMA CON SISTEMA ELECTRICO Y MECANICO PARA SU OPERACION POR MEDIO DE SISTEMA DE TIJERA. OPERA	63,769.16
075184	CAMA ELECTRICOMECHANICA HOSPITALARIA. UNIDAD ELECTROMECHANICA RODABLE QUE FACILITA LA ATENCION DEL PACIENTE. CAMA CON SISTEMA ELECTRICO Y MECANICO PARA SU OPERACION POR MEDIO DE SISTEMA DE TIJERA. OPERA	63,769.16
075185	CAMA ELECTRICOMECHANICA HOSPITALARIA. UNIDAD ELECTROMECHANICA RODABLE QUE FACILITA LA ATENCION DEL PACIENTE. CAMA CON SISTEMA ELECTRICO Y MECANICO PARA SU OPERACION POR MEDIO DE SISTEMA DE TIJERA. OPERA	63,769.16
000726	MESA OBSTETRICA EQ. RODABLE MECANICO P/FINES	55,757.35
071194	MESA DE TRATAMIENTO 7 SECC. C-3335A MESA ELECTRICA MCA CHATTANOOGA MOD. REGION 7 C/D MESA DE TRATAMIENTO DE 7 SECC. CON DRENAJE POSTURAL	62,755.15
055915	CAMPANA DE FLUJO LAMINAR HORIZONTAL DE 4 PIES (1.22 M) DE FRENTE CON PAREDES DE INOX. ONCLUYE BASE LLAVE DE SERVICIO CONTACTO ELECTRICO DOBLE LUZ UV Y MICROPROCESADOR. IMPORTADA (INCLUYE: INSTALACION PUESTA EN MARCHA Y CAPACITACION).	54,906.95
066754	TINA DE REMOLINO PARA MIEMBROS SUPERIORES/INFERIORES W-E-45-M TINA MOVIL MARCA W MD PIERNA BRAZO 813x46x61 TINA MOVIL DE EXTREMIDAD COMPLETA DE 45 GALONES, LA LINEA DE TINAS EXTREMIDADES PROPORCIONA L	63,830.64
066755	TINA DE REMOLINO PARA MIEMBROS SUPERIORES/INFERIORES W-E-45-M TINA MOVIL MARCA W MD PIERNA BRAZO 813x46x61 TINA MOVIL DE EXTREMIDAD COMPLETA DE 45 GALONES, LA LINEA DE TINAS EXTREMIDADES PROPORCIONA L	63,830.64
056741	MESA OBSTETRICA EQUIPO RODABLE MECANICO PARA FINES DE DIAGNOSTICO Y TRATAMIENTO QUE PERMITE EL POSICIONAMIENTO DE LA PACIENTE DURANTE EL PARTO, MESA RODABLE CON SISTEMA DE FRENOS, ACCIONAMIENTO DE MOVIMIENTOS MECANICO-HIDRAULICO DE ELEVACION Y DESCEN	59,740.00
066629	TINA HORIZONTAL, TINA MOVIL MOD. ENTERO 1676x610x460MM. COMBINA LA INMERSION DE TODO EL CUERPO, CON FACIL ACCESO Y LA CAPACIDAD PARA EL TRATAMIENTO DE DIVERSAS REGIONES DE LA EXTREMIDAD JUNTO CON LAS	68,861.36
066630	TINA HORIZONTAL, TINA MOVIL MOD. ENTERO 1676x610x460MM. COMBINA LA INMERSION DE TODO EL CUERPO, CON FACIL ACCESO Y LA CAPACIDAD PARA EL TRATAMIENTO DE DIVERSAS REGIONES DE LA EXTREMIDAD JUNTO CON LAS	68,861.36
056863	ELECTROCARDIOGRAFO PORTATIL DE DOCE CANALES, MODELO CARDIOVIT AT-2 PLUS MARCA SHILLER	64,122.34
056864	ELECTROCARDIOGRAFO PORTATIL DE DOCE CANALES, MODELO CARDIOVIT AT-2 PLUS MARCA SHILLER	64,122.34
056865	ELECTROCARDIOGRAFO PORTATIL DE DOCE CANALES, MODELO CARDIOVIT AT-2 PLUS MARCA SHILLER	64,122.34
056866	ELECTROCARDIOGRAFO PORTATIL DE DOCE CANALES, MODELO CARDIOVIT AT-2 PLUS MARCA SHILLER	64,122.34
056867	ELECTROCARDIOGRAFO PORTATIL DE DOCE CANALES, MODELO CARDIOVIT AT-2 PLUS MARCA SHILLER	64,122.34
056868	ELECTROCARDIOGRAFO PORTATIL DE DOCE CANALES, MODELO CARDIOVIT AT-2 PLUS MARCA SHILLER	64,122.34

056869	ELECTROCARDIOGRAFO PORTATIL DE DOCE CANALES, MODELO CARDIOVIT AT-2 PLUS MARCA SHILLER	64,122.34
056870	ELECTROCARDIOGRAFO PORTATIL DE DOCE CANALES, MODELO CARDIOVIT AT-2 PLUS MARCA SHILLER	64,122.34
056871	ELECTROCARDIOGRAFO PORTATIL DE DOCE CANALES, MODELO CARDIOVIT AT-2 PLUS MARCA SHILLER	64,122.34
071924	PARAFINERO DICKSON TH-PB-104 PARAFINERO MCA MOBILITY RESEARCH MOD 300MX YOKE ELECTRICO CAPACIDAD DE PESO 136.2 KG. ALTURA MAX. 213CM CON MECANISMO P/BAJAR EL SOPORTE DONDE SE SUJETA EL ARNES: SIST.EL	70,469.66
055240	ESTERILIZADOR DE MESA NACIONAL CLAVE M-35DC CAMARAS CONSTRUIDAS EN ACERO INOX. CAL. 12 TIPO 304. GENERADOR DE VAPOR DE ACERO EQUIPADO CON DOS RESISTENCIAS TIPO U DE 3000 WATTS C/U Y SISTEMA DE PROTECCION PARA EVITAR QUE SE QUEMEN LAS RESISTENCIAS	63,075.00
055242	ESTERILIZADOR DE MESA NACIONAL CLAVE M-35DC CAMARAS CONSTRUIDAS EN ACERO INOX. CAL. 12 TIPO 304. GENERADOR DE VAPOR DE ACERO EQUIPADO CON DOS RESISTENCIAS TIPO U DE 3000 WATTS C/U Y SISTEMA DE PROTECCION PARA EVITAR QUE SE QUEMEN LAS RESISTENCIAS	63,075.00
056619	DE 37.5 KVA	67,911.35
056168	EQUIPO ISOCINETICO PARA MIEMBROS INFERIORES RESPALDO DEL ASIENTO RECLINABLE DE MALLA PARA PERMITIR LA VENTILACION CON FUNDA LUMBAR PARA PAQUETES DE FRIO/CALOR. AJUSTE DE ASIENTO RAPIDO Y SENCILLO. DISEÑO AMPLIO QUE PERMITE UN FACIL ASCENSO Y DESCEN	68,343.31
056169	EQUIPO ISOCINETICO PARA MIEMBROS INFERIORES RESPALDO DEL ASIENTO RECLINABLE DE MALLA PARA PERMITIR LA VENTILACION CON FUNDA LUMBAR PARA PAQUETES DE FRIO/CALOR. AJUSTE DEL ASIENTO RAPIDO Y SENCILLO. DISEÑO AMPLIO QUE PERMITE UN FACIL ASCENSO Y DESCEN	68,343.31
073760	REFRIGERADOR VERTICAL CAPACIDAD 20.0 CUBICOS MARCA: THERMO SCIENT MODELO 20RLEETSA	79,166.67
073761	REFRIGERADOR VERTICAL CAPACIDAD 20.0 CUBICOS MARCA: THERMO SCIENT MODELO 20RLEETSA	79,166.67
073762	REFRIGERADOR VERTICAL CAPACIDAD 20.0 CUBICOS MARCA: THERMO SCIENT MODELO 20RLEETSA	79,166.67
074335	SCANNER EPSON WORKFORCE DS-70000 600x600 DPI, 240,000 PAGINAS AL MES	76,072.00
061353	MESA OBSTETRICA EQUIPO RODABLE MECANICO PARA FINES DE DIAGNOSTICO Y TRATAMIENTO QUE PERMITE EL POSICIONAMIENTO DE LA PACIENTE DURANTE EL PARTO MESA RODABLE CON SISTEMA DE FRENOS ACCIONAMIENTO DE MOVIMIENTOS :MECANICO- HIDRAULICO DE ELEVACION Y DESC	69,387.33
061354	MESA OBSTETRICA EQUIPO RODABLE MECANICO PARA FINES DE DIAGNOSTICO Y TRATAMIENTO QUE PERMITE EL POSICIONAMIENTO DE LA PACIENTE DURANTE EL PARTO MESA RODABLE CON SISTEMA DE FRENOS ACCIONAMIENTO DE MOVIMIENTOS :MECANICO- HIDRAULICO DE ELEVACION Y DESC	69,387.33
061355	MESA OBSTETRICA EQUIPO RODABLE MECANICO PARA FINES DE DIAGNOSTICO Y TRATAMIENTO QUE PERMITE EL POSICIONAMIENTO DE LA PACIENTE DURANTE EL PARTO MESA RODABLE CON SISTEMA DE FRENOS ACCIONAMIENTO DE MOVIMIENTOS :MECANICO- HIDRAULICO DE ELEVACION Y DESC	69,387.33
071187	BX-UBC ERGOMETRO ISO CINÉTICO MCA BIOMEX MOD BX UBC ERG. CICLO ERGOMETRO P/ MIEM. SUP. AUTO ALIMENTADO RETRO INST.HASTA 600 WATTS DE POTENCIA RESIST. CONST. CON 20 NIVELES, MONITOREO DE RITMO CARDIAC	81,166.57

SECTOR PARAESTATAL

071926	BX-UBC ERGOMETRO ISOCINETICO MCA BIODEX MOD BX -UBC ERGOMETRO CICLOERGOMETRO P/ MIEMBROS SUPERIORES AUTO ALIMENTADO RETROPEDALEO INSTANTANEO HASTA 600WHATTS DE POTENCIA CON 20 NIVELES DE ESFUERZO M	81,471.97
071927	BX-UBC ERGOMETRO ISOCINETICO MCA BIODEX MOD BX-UBC ERGOMETRO COCLOERGOMETRO PARA MIEMBROS SUPERIORES AUTO ALIMENTADO RETROPEDALEO INST. HASTA 600WHATTS DE POTENCIA RESIST CONSTANTE CON 20 NIV. DE ESFU	81,471.97
075076	SUMINISTRO E INSTALACION DE TABLERO DE TRANSFERENCIA AUTOMATICA POWER TRANSFER MODELO TA010C DE CORRIENTE NOMINAL DE 100 AMPERS, RED TRIFASICA, PARA 60 KVA, DE LA FAMILIA ATS QUE PERMITE EL CONTROL PA	85,255.00
000514	ELECTROCARDIOGRAFO PORTATIL DE 12 CANALES MOD	68,272.68
000516	ELECTROCARDIOGRAFO PORTATIL DE 12 CANALES MOD	68,272.68
074664	MESA QUIRURGICA UNIVERSAL MECANICO-HIDRAULICA BASICA EQUIPO UTILIZADO PARA APOYAR EL CUERPO DEL PACIENTE DURANTE PROCEDIMIENTOS QUIRURGICOS, ESTABILIZANDO LA POSICION DEL PACIENTE Y PROVEYENDO UNA EXP	87,516.66
074665	MESA QUIRURGICA UNIVERSAL MECANICO-HIDRAULICA BASICA EQUIPO UTILIZADO PARA APOYAR EL CUERPO DEL PACIENTE DURANTE PROCEDIMIENTOS QUIRURGICOS, ESTABILIZANDO LA POSICION DEL PACIENTE Y PROVEYENDO UNA EXP	87,516.66
000930	UNIDAD ELECTRO QUIRURGICA	77,173.45
061298	LAMPARA QUIRURGICA PORTATIL PARA EMERGENCIA DE LED. EQUIPO PARA LA ILUMINACION ESPECIFICA DE UN SITIO QUIRURGICO DURANTE PERIODOS PROLONGADOS QUE FACILITA AL CIRUJANO UNA VISUALIZACION OPTIMA DE PEQUEÑOS OBJETOS DE BAJO CONTRASTE A DIVERSAS PROFUNDID	66,666.04
067978	CAMPANA DE FLUJO LAMINAR, FABRICACION DE CAMPANA DE FLUJO LAMINAR HORIZONTAL CON BASE MOD. CFLHB-A-120 DIMENSIONES 1.20 LARGO x 70 MTS. FONDO FILTRO HEPA DE 99.97% DE EFICIENCIA PARA PARTICULAS DE 0.5	88,045.81
071186	BX-BIOSTEP ERGOMETRO SEMI RECUMBENTE MCA BIODEX MOD BIOSTEP 2 POTENCIA DE MAS DE 600 WATTS PARA UNA AMPLIA VARIEDAD DE USUARIOS RESISTENCIA CONSTANTE DE CON 20 NIVELES DE ESFUERZO FACIL MOV. ALTE	88,817.92
004810	CHEVROLET MATIZ "B", BLANCO, PAQUETE B, TRANSMISIÓN MANUAL MOTOR 1.0. LTRS. A CILINDROS	78,951.14
000904	INCUBADORA CON LUZ ULTRAVIOLETA	81,541.65
060189	MONITOR DE SIGNOS VITALES INTERMEDIO QUE INCLUYE BRAZALETES MARCA MINDRAY	79,607.90
062149	CARDIOTOCOGRAFO MARCA SONOMEDIC	89,886.95
024953	DE 1 TINTA DE ALTO FLUJO DE 18 PULGADAS DE BANCADA.	93,558.35
024954	DE 1 TINTA DE RODILLOS DE ALTA VELOCIDAD.	93,558.35
024955	DE 1 TINTA CAPACIDAD DE IMPRESION 18 X 24.5 PULGADAS CON 5.5 HP.	93,558.35
025010	TIPO PICK UP RANGER DOBLE CABINA KILOMETRAJE: 113153 KM PLACAS: XA12898	70,395.85

025011	TIPO PICK UP RAM 2500 CUSTOM KILOMETRAJE: 200175 KM NO. ECO.: 138	70,395.85
066316	MUEBLES APOYO ADMINISTRATIVO QUE CONSTA DE 2 MUEBLE BAJO DE LAMINA GALVANIZADA BODERIZADO DE 80 CM. CON 2 PUERTAS Y ENTREPAÑO, 2 MUEBLES BAJO DE LAMINA GALVANIZADA BODERIZADA DE 45 CM CON PUERTA,	102,637.66
075397	UNIDAD MARCA NISSAN COLOR EXT. BLANCO, COLOR INT. NEGRO TSURU SEDAN 4 PT GSI T/M EQP. 1.6LTS. MODELO 2017	116,065.01
075398	UNIDAD MARCA NISSAN COLOR EXT. BLANCO, COLOR INT. NEGRO TSURU SEDAN 4 PT GSI T/M EQP. 1.6LTS. MODELO 2017	116,065.01
075399	UNIDAD MARCA NISSAN COLOR EXT. BLANCO, COLOR INT. NEGRO TSURU SEDAN 4 PT GSI T/M EQP. 1.6LTS. MODELO 2017	116,065.01
075400	UNIDAD MARCA NISSAN COLOR EXT. BLANCO, COLOR INT. NEGRO TSURU SEDAN 4 PT GSI T/M EQP. 1.6LTS. MODELO 2017	116,065.01
075401	UNIDAD MARCA NISSAN COLOR EXT. BLANCO, COLOR INT. NEGRO TSURU SEDAN 4 PT GSI T/M EQP. 1.6LTS. MODELO 2017	116,065.01
075402	UNIDAD MARCA NISSAN COLOR EXT. BLANCO, COLOR INT. NEGRO TSURU SEDAN 4 PT GSI T/M EQP. 1.6LTS. MODELO 2017	116,065.01
056401	PICK UP DOBLE CABINA ESTANDAR PLACAS XVJ-15-29 48917 KMS. NO. ECO. 329	76,854.15
067753	NCUBADORA DE CUIDADOS GENERALES MARCA SAPS, MODELO ISOTERM2. 1. EQUIPO ELECTRO MEDICO CON RUEDAS, QUE PROPORCIONA CONDICIONES OPTIMAS DE TEMPERATURA, HUMEDAD Y OXIGENACION. 2. PANTALLA LCD RETRO ILUMI	121,766.94
067754	NCUBADORA DE CUIDADOS GENERALES MARCA SAPS, MODELO ISOTERM2. 1. EQUIPO ELECTRO MEDICO CON RUEDAS, QUE PROPORCIONA CONDICIONES OPTIMAS DE TEMPERATURA, HUMEDAD Y OXIGENACION. 2. PANTALLA LCD RETRO ILUMI	121,766.94
075077	CUNA DE CALOR RADIANTE AVANZADA, CUNA TERMICA CONTROLADA POR MICROPROCESADOR, QUE PERMITE CONTROLAR TANTO MANUALMENTE COMO POR UN SERVOCONTROL EL AMBIENTE TERMICO DEL NEONATO EN ESTADO CRITICO EN UN M	137,666.66
075078	CUNA DE CALOR RADIANTE AVANZADA, CUNA TERMICA CONTROLADA POR MICROPROCESADOR, QUE PERMITE CONTROLAR TANTO MANUALMENTE COMO POR UN SERVOCONTROL EL AMBIENTE TERMICO DEL NEONATO EN ESTADO CRITICO EN UN M	137,666.66
075079	CUNA DE CALOR RADIANTE AVANZADA, CUNA TERMICA CONTROLADA POR MICROPROCESADOR, QUE PERMITE CONTROLAR TANTO MANUALMENTE COMO POR UN SERVOCONTROL EL AMBIENTE TERMICO DEL NEONATO EN ESTADO CRITICO EN UN M	137,666.66
025019	TIPO FRONTIER NP300 PLACAS XVJ1526 NO. ECO.: 328	93,000.00
071925	SOPORTE PARCIAL DE PESO MR-300MX SSEP MCA. MOBILITY RESEARCH MOD. 300MX YOKE ELECTRICO CAPACIDAD DE PESO 136.2 KG. ALTURA MAX. 213CMCON MECANISMO PARA ELEVAR Y BAJAR SOPORTE DONDE SE SUJETA EL ARNE	135,796.52

SECTOR PARAESTATAL

062175	INCUBADORA EQUIPO CON CUBIERTA CERRADA DE CONTROL Y MONITOREO DE TEMPERATURA CENTRAL DE PIEL DEL PACIENTE CON BASCULA BASE RODABLE CON RUEDAS Y BATERIA EQUIPO ELECTROMEDICO CON RUEDAS QUE PROPORCIONA CONDICIONES OPTIMAS DE TEMPERATURA HUMEDAD Y O	122,400.27
025264	ESTERILIZADOR	128,750.00
056001	DEFIBRILADOR-MONITOR-MARCAPASO. EQUIPO PARA DESCARGA SINCRONIZADA DURANTE DEFIBRILACION Y CARDIOVERSION A RITMO SINUSAL CON SISTEMA PARA APLICAR MARCAPASO EXTERNO TRANSCUTANEO. APARATO PARA DEFIBRILACION Y CARDIOVERSION DE CORRIENTE ALTERNA Y BA	127,899.69
056002	DEFIBRILADOR-MONITOR-MARCAPASO. EQUIPO PARA DESCARGA SINCRONIZADA DURANTE DEFIBRILACION Y CARDIOVERSION A RITMO SINUSAL CON SISTEMA PARA APLICAR MARCAPASO EXTERNO TRANSCUTANEO. APARATO PARA DEFIBRILACION Y CARDIOVERSION DE CORRIENTE ALTERNA Y BA	127,899.69
056003	DEFIBRILADOR-MONITOR-MARCAPASO. EQUIPO PARA DESCARGA SINCRONIZADA DURANTE DEFIBRILACION Y CARDIOVERSION A RITMO SINUSAL CON SISTEMA PARA APLICAR MARCAPASO EXTERNO TRANSCUTANEO. APARATO PARA DEFIBRILACION Y CARDIOVERSION DE CORRIENTE ALTERNA Y BA	127,899.69
056004	DEFIBRILADOR-MONITOR-MARCAPASO. EQUIPO PARA DESCARGA SINCRONIZADA DURANTE DEFIBRILACION Y CARDIOVERSION A RITMO SINUSAL CON SISTEMA PARA APLICAR MARCAPASO EXTERNO TRANSCUTANEO. APARATO PARA DEFIBRILACION Y CARDIOVERSION DE CORRIENTE ALTERNA Y BA	127,899.69
056005	DEFIBRILADOR-MONITOR-MARCAPASO. EQUIPO PARA DESCARGA SINCRONIZADA DURANTE DEFIBRILACION Y CARDIOVERSION A RITMO SINUSAL CON SISTEMA PARA APLICAR MARCAPASO EXTERNO TRANSCUTANEO. APARATO PARA DEFIBRILACION Y CARDIOVERSION DE CORRIENTE ALTERNA Y BA	127,899.69
056006	DEFIBRILADOR-MONITOR-MARCAPASO. EQUIPO PARA DESCARGA SINCRONIZADA DURANTE DEFIBRILACION Y CARDIOVERSION A RITMO SINUSAL CON SISTEMA PARA APLICAR MARCAPASO EXTERNO TRANSCUTANEO. APARATO PARA DEFIBRILACION Y CARDIOVERSION DE CORRIENTE ALTERNA Y BA	127,899.69
056007	DEFIBRILADOR-MONITOR-MARCAPASO. EQUIPO PARA DESCARGA SINCRONIZADA DURANTE DEFIBRILACION Y CARDIOVERSION A RITMO SINUSAL CON SISTEMA PARA APLICAR MARCAPASO EXTERNO TRANSCUTANEO. APARATO PARA DEFIBRILACION Y CARDIOVERSION DE CORRIENTE ALTERNA Y BA	127,899.69
056407	VAN ESTANDAR PLACAS XA-51-782 20633 KMS. NO. ECO. 410	99,458.35
028973	MOTOR GENERADOR PLANTA DIESEL ELECTRICA	79,406.25
028976	MOTOR GENERADOR PLANTA DIESEL ELECTRICA	79,406.25
056726	MICROTOMO (EQUIPO PARA PATOLOGIA) MICROTOMO ROTACION MANUAL 502 ROTACION POR AVANCE DE LA MUESTRA INCLUYE CUCHILLA EN CUÑA BIPLANA DE 12 CM VOLANTE MANULA CON MECANISMO DE BLOQUEO SISTEMA DE ORIENTACION DEL PORTA MUESTRAS PANTALLA PARA RECuento.	135,875.88
062984	EQUIPO DE FLUIDOTERAPIA BENEFICIOS CLINICOS: LA FLUIDOTERAPIA UTILIZA UN FLUJO DE AIRE CALIENTE QU CIRCULA A TRAVES DEL MEDIO DE CALOR SECO CELLEX DE GRANULADO FINO EL CUAL PROVOCA SU LEVITACION. ESTE FLUJO AEREO CREA BOLSAS DE AIRE Y BURBUJAS QUE	138,773.57
000438	CARRO ROJO CON DEFIBRILADOR MONITOR FRECUENC	127,094.24
065836	EQUIPO PORTÁTIL, PARA CORTE PURO, Y MEZCLAS O EFECTOS DE COAGULACIÓN ESTÁNDAR, SPRAY COAGULACIÓN BIPOLAR.	184,426.64

074661	LAMPARA QUIRURGICA DOBLE DE LED. LAMPARA QUIRURGICA DOBLE DE LED EQUIPO FIJO PARA ILUMINAR EL CAMPO QUIRURGICO DURANTE LA EXPLORACION O MANIOBRAS QUIRURGICAS. EQUIPO NO INVASIVO, UTILIZADO EN EL QUIRO	210,433.34
074662	LAMPARA QUIRURGICA DOBLE DE LED. LAMPARA QUIRURGICA DOBLE DE LED EQUIPO FIJO PARA ILUMINAR EL CAMPO QUIRURGICO DURANTE LA EXPLORACION O MANIOBRAS QUIRURGICAS. EQUIPO NO INVASIVO, UTILIZADO EN EL QUIRO	210,433.34
074663	LAMPARA QUIRURGICA DOBLE DE LED. LAMPARA QUIRURGICA DOBLE DE LED EQUIPO FIJO PARA ILUMINAR EL CAMPO QUIRURGICO DURANTE LA EXPLORACION O MANIOBRAS QUIRURGICAS. EQUIPO NO INVASIVO, UTILIZADO EN EL QUIRO	210,433.34
075120	REFRIGERADOR PARA CADAVERES. EQUIPO PARA PRESERVAR CADAVERES A TEMPERATURA DE 2 A 8 GRADOS CENTIGRADOS. DOS GAVETAS Y PUERTAS LATERALES CON BISAGRAS Y CERROJOS ESPECIALES DE TAMBOR AISLADAS. DOS BAND	231,083.34
056620	ACCIONADA POR MOTOR DE COMBUSTION INTERNA MARCA ROLLS ROYCE CON GENERADOR MARCA N/D POTENCIA 125 KVA	257,500.00
073909	SERVIDOR STORAGE INCLUYE: 1 PZA CONTROL LFF V5010, 4 M CABLE FIBRA (LC), 1 PZA CABLE DE ALIMENTACIÓN-CONEXIÓN PDU 1 PAR 16 GB FC ADAPTADOR, 18 PZAS HDD 600GB 15K 2.5 PULGADAS, 1 PIEZA TIPO DE ORDEN 1-	279,094.84
000444	AUTOCLAVE RECTANGULAR AUTOGENERADORA DE VAPOR PARA EMPOTRAR VALVULA MULTIPLE DE OPERACIÓN UNA SOLA VALVULA PARA REALIZAR LOS CAMBIOS	257,133.33
070004	MICROSCOPIO CON DOBLE CABEZAL, INSTRUMENTO OPTICO DE APOYO CON FINES DIAGNOSTICOS PARA TODO TIPO DE PATOLOGIA DETECTADAS MICROSCOPICAMENTE. CUERPO DEL MICROSCOPIO ERGONOMICO Y CON ESTATIVO METALICO. D	310,750.00
070005	MICROSCOPIO CON DOBLE CABEZAL, INSTRUMENTO OPTICO DE APOYO CON FINES DIAGNOSTICOS PARA TODO TIPO DE PATOLOGIA DETECTADAS MICROSCOPICAMENTE. CUERPO DEL MICROSCOPIO ERGONOMICO Y CON ESTATIVO METALICO. D	310,750.00
056404	CHASIS CABINA AUTOMATICO PLACAS XA-13-074 38714 KMS. CON CAJA MARCA CECZA DIM. 400 X240X 210 CMS. NO. ECO. 318	224,750.00
056405	CHASIS CABINA AUTOMATICO PLACAS XA-13-073 47069 KMS. CON CAJA MARCA CECZA DIM. 400 X240X 210 CMS. NO. ECO. 317	224,750.00
056406	CHASIS CABINA AUTOMATICO PLACAS XA-13-072 37661 KMS. CON CAJA MARCA CECZA DIM. 400 X240X 210 CMS. NO. ECO. 316	224,750.00
056402	CHASIS CABINA ESTANDAR MOD. 2009 37960 KMS. PLACAS XA-12-916 CON CAJA FRIA MARCA TECMOVIL DIM. 350X250X300 CMS. CON MINI SPLIT MARCA THERMO KING MOD. V-300	226,041.65
066321	MUEBLES CLÍNICA DENTAL QUE CONSTA:12 PORTA CPU EN LAM. GALVANIZADA BONDERIZADA CAL. 20,24 MUEBLE DE LAM. GALV. BONDERIZADA DE 45CM C/ 3 GAVETAS (2 DE ARCHIVO), 12 TAPADA DE AJUSTE EN LAM.GALV. BONDER	389,932.69
074686	ULTRASONOGRAFO. DESCRIPCION ADICIONAL ULTRASONIDO. APLICABLE EN PACIENTES ADULTOS Y PEDIATRICOS. MARCA SONOSCAPE, DOPPLER A COLOR EN 3D Y 4D	451,350.00

SECTOR PARAESTATAL

065484	MONTACARGAS NUEVO MARCA CLARK MODELO C25 AÑO 2015 SERIE P232G-0074-9904MP CAPACIDAD 5000 LBS COMBUSTION A GASOLINA MASTIL TRIPLE 189" DESPLAZADOR LATERAL HORQUILLAS 42" LLANTAS SEMISOLIDAS Y KIT DE SE	390,858.23
066760	VENTILADOR DE CUIDADO INTENSIVO NEONATAL MARCA GE DA TEX-OHMEDA, MODELO ENGSTROM CARESTATION.	580,066.64
066761	VENTILADOR DE CUIDADO INTENSIVO NEONATAL MARCA GE DA TEX-OHMEDA, MODELO ENGSTROM CARESTATION.	580,066.64
066762	VENTILADOR DE CUIDADO INTENSIVO NEONATAL MARCA GE DA TEX-OHMEDA, MODELO ENGSTROM CARESTATION.	580,066.64
066763	VENTILADOR DE CUIDADO INTENSIVO NEONATAL MARCA GE DA TEX-OHMEDA, MODELO ENGSTROM CARESTATION.	580,066.64
075362	UNIDAD DE ANESTESIA INTERMEDIA, DESCRIPCION: I. GABINETE MANUAL DE USUARIO SIRUS, MONTAJE PARA DOS VAPORIZADORES CON SISTEMA DE EXCLUSION. VENTILADOR INTERCONSTRUIDO CON ALMENOS DOS CONTACTOS ELECTRIC	1,382,777.09
073106	PASTEURIZADOR DE TIPO HOLDER, CUBA Y BASTIDOR PASTEURIZADOR DE TIPO HOLDER, CUBA Y BASTIDOR FABRICADO INTEGRAMENTE EN ACERO INOXIDABLE 304I. PASTEURIZADOR DE 48 ENVASES, REGISTRO DE 12 VIAS DE TEMPERA	1,434,500.02
064285	MICROSCOPIO PARA NEUROCIRUGIA DEFINICION: EQUIPO RODABLE NO INVASIVO DE PRESICION EN MICROSCOPIA, UTILIZADO COMO AUXILIAR EN EL TRATAMIENTO QURURGICO. MICROSCOPIO DE CUERPO COMPACTO QUE PERMITA LA FAC	1,835,412.75
023588	FRIGOBAR	2,266.00
023605	LIBRERO DE MADERA 4 REPISAS 2 PUERTAS DIMS 1.20 X 1.80 X .35	2,403.35
023604	ESCRITORIO DE MADERA DE 1 PEDESTAL DIMS 1.50 X 0.75 X 0.75 MTS	2,514.90
023599	ARCHIVERO DE MADERA CON 3 GAVETAS	2,626.50
023587	GABINETE METALICO UNIVERSAL	2,643.65
023616	PANTALLA DE PLASMA DE 42 PULGADAS	3,605.00
023578	COMPUTADORA PERSONAL CON MONITOR HP MOD LV1911 CON TECLADO Y MOUSE	2,875.00
023580	COMPUTADORA PERSONAL CON MONITOR HP MOD LV1911 CON TECLADO Y MOUSE	2,875.00
023585	COMPUTADORA PERSONAL CON MONITOR HP MOD LV1911 CON TECLADO Y MOUSE	2,875.00
023609	COMPUTADORA PERSONAL CON MONITOR HP MOD LV2311 CON TECLADO Y MOUSE	2,875.00
053804	ANAQUEL ESQUELETO DE 5 ENTREPAÑOS DE LAM. DE ACERO CAL. 20 CON DOBLECES EN LAS ORILLAS A 90° SOLDADAS CON UN PERALTE MINIMO DE 25.4 MM (1") REFORZADOS CON CANALETAS DE LAM. DE ACERO CAL. 20 UNIDAS CON SOLDADURA TERMICA, DEBEN LLEVAR PERFORACIONES EN	2,300.71
053807	ANAQUEL ESQUELETO DE 5 ENTREPAÑOS DE LAM. DE ACERO CAL. 20 CON DOBLECES EN LAS ORILLAS A 90° SOLDADAS CON UN PERALTE MINIMO DE 25.4 MM (1") REFORZADOS CON CANALETAS DE LAM. DE ACERO CAL. 20 UNIDAS CON SOLDADURA TERMICA, DEBEN LLEVAR PERFORACIONES EN	2,300.71

053809	ANAQUEL ESQUELETO DE 5 ENTREPAÑOS DE LAM. DE ACERO CAL. 20 CON DOBLECES EN LAS ORILLAS A 90° SOLDADAS CON UN PERALTE MINIMO DE 25.4 MM (1") REFORZADOS CON CANALETAS DE LAM. DE ACERO CAL. 20 UNIDAS CON SOLDADURA TERMICA, DEBEN LLEVAR PERFORACIONES EN	2,300.71
063180	CARRO PARA CURACIONES, ARILLO GIRATORIO PORTA CUBETA Y PORTA BANDEJA	2,421.39
062345	ARCHIVERO DE 4 GAVETAS BASE Y REFUERZOS EN LAMINA DE ACERO CAL 18. Y RESBALONES INTEGRALESN EN LA BASE CERRADURA GENERAL CORREDERAS DE LAMINA DE ACERO CAL 16. ACABADO COLOR GRIS PORTAETIQUETAS DE LAM. DE ACERO CAL. 24 ACABADO CROMADO TAPA COSTAD	2,320.96
054719	MESA PARA BIBLIOTECA DE 1.20x0.75 M CANTO DE PVC, SUPERFICIE DE MADERA CUBIERTA DE LAMINADO PLASTICO, COLOR HAYA CAFE, ESTRUCTURA Y PATAS METALICAS, COLOR NEGRO.	2,536.48
054720	MESA PARA BIBLIOTECA DE 1.20x0.75 M CANTO DE PVC, SUPERFICIE DE MADERA CUBIERTA DE LAMINADO PLASTICO, COLOR HAYA CAFE, ESTRUCTURA Y PATAS METALICAS, COLOR NEGRO.	2,536.48
054721	MESA PARA BIBLIOTECA DE 1.20x0.75 M CANTO DE PVC, SUPERFICIE DE MADERA CUBIERTA DE LAMINADO PLASTICO, COLOR HAYA CAFE, ESTRUCTURA Y PATAS METALICAS, COLOR NEGRO.	2,536.48
054722	MESA PARA BIBLIOTECA DE 1.20x0.75 M CANTO DE PVC, SUPERFICIE DE MADERA CUBIERTA DE LAMINADO PLASTICO, COLOR HAYA CAFE, ESTRUCTURA Y PATAS METALICAS, COLOR NEGRO.	2,536.48
054723	MESA PARA BIBLIOTECA DE 1.20x0.75 M CANTO DE PVC, SUPERFICIE DE MADERA CUBIERTA DE LAMINADO PLASTICO, COLOR HAYA CAFE, ESTRUCTURA Y PATAS METALICAS, COLOR NEGRO.	2,536.48
054724	MESA PARA BIBLIOTECA DE 1.20x0.75 M CANTO DE PVC, SUPERFICIE DE MADERA CUBIERTA DE LAMINADO PLASTICO, COLOR HAYA CAFE, ESTRUCTURA Y PATAS METALICAS, COLOR NEGRO.	2,536.48
061387	ESCRITORIO CHICO CUBIERTA LAMINA DE ACERO CAL. 18 MARCA ESGO MODELO ESC110	2,477.02
062721	ARCHIVERO DE 4 GAVETAS BASE Y REFUERZOS EN LAMINA DE ACERO CAL 18. Y RESBALONES INTEGRALESN EN LA BASE CERRADURA GENERAL CORREDERAS DE LAMINA DE ACERO CAL 16. ACABADO COLOR GRIS PORTAETIQUETAS DE LAMINA DE ACERO CAL. 24 ACABADO CROMADO TAPA COST	2,572.30
062722	ARCHIVERO DE 4 GAVETAS BASE Y REFUERZOS EN LAMINA DE ACERO CAL 18. Y RESBALONES INTEGRALESN EN LA BASE CERRADURA GENERAL CORREDERAS DE LAMINA DE ACERO CAL 16. ACABADO COLOR GRIS PORTAETIQUETAS DE LAMINA DE ACERO CAL. 24 ACABADO CROMADO TAPA COST	2,572.30
062723	ARCHIVERO DE 4 GAVETAS BASE Y REFUERZOS EN LAMINA DE ACERO CAL 18. Y RESBALONES INTEGRALESN EN LA BASE CERRADURA GENERAL CORREDERAS DE LAMINA DE ACERO CAL 16. ACABADO COLOR GRIS PORTAETIQUETAS DE LAMINA DE ACERO CAL. 24 ACABADO CROMADO TAPA COST	2,572.30
062724	ARCHIVERO DE 4 GAVETAS BASE Y REFUERZOS EN LAMINA DE ACERO CAL 18. Y RESBALONES INTEGRALESN EN LA BASE CERRADURA GENERAL CORREDERAS DE LAMINA DE ACERO CAL 16. ACABADO COLOR GRIS PORTAETIQUETAS DE LAMINA DE ACERO CAL. 24 ACABADO CROMADO TAPA COST	2,572.30
062727	ARCHIVERO DE 4 GAVETAS BASE Y REFUERZOS EN LAMINA DE ACERO CAL 18. Y RESBALONES INTEGRALESN EN LA BASE CERRADURA GENERAL CORREDERAS DE LAMINA DE ACERO CAL 16. ACABADO COLOR GRIS PORTAETIQUETAS DE LAMINA DE ACERO CAL. 24 ACABADO CROMADO TAPA COST	2,572.30
000966	ESTUCHE DE DIAGNOSTICO 2.5 VOLTS K180	3,002.62
000968	ESTUCHE DE DIAGNOSTICO 2.5 VOLTS K180	3,002.62

SECTOR PARAESTATAL

000975	ESTUCHE DE DIAGNOSTICO 2.5 VOLTS K180	3,002.62
000977	ESTUCHE DE DIAGNOSTICO 2.5 VOLTS K180	3,002.62
000980	ESTUCHE DE DIAGNOSTICO 2.5 VOLTS K180	3,002.62
062756	GABINETE PARA TOMA DE MUESTRAS CAJON DE LAMINA DE ACERO INOXIDABLE CAL 20 CON JALADERA INTEGRADA, ACABADO EN PINTURA COLOR GRIS428 U CUBIERTA LISA DE LAM. DE ACERO INOX. CAL. 16 CON RESPALDO ACABADO PULIDO, PUERTA DE LAM. DE ACERO CAL. 20 ACABADO EN	2,862.59
062169	LED TV 21 PULGADAS	2,912.38
062170	LED TV 21 PULGADAS	2,912.38
062171	LED TV 21 PULGADAS	2,912.38
062172	LED TV 21 PULGADAS	2,912.38
062174	LED TV 21 PULGADAS	2,912.38
061067	GABINETE PARA TOMA DE MUESTRAS CAJON DE LAMINA DE ACERO INOXIDABLE CAL 20 CON JALADERA INTEGRADA ACABADO EN PINTURA COLOR GRIS 428 U CUBIERTA LISA DE LAM. DE ACERO INOX. CAL. 16 CON RESPALDO ACABADO PULIDO PUERTA DE LAM. DE ACERO CAL. 20 ACABADO	2,988.35
061065	MESA ALTA DE 120 CM CON CUBIERTA DE ACERO INOXIDABLE CUBIERTA LISA DE ACERO INOXIDABLE ACABADO PULIDO LAMINA DE ACERO CAL 20 ACABADO EN PINTURA COLOR GRIS 428 U* REGATON DE ALUMINIO DE 25 MM (1) DE DIAMETRO CON ALTURA AJUSTABLE TUBO DE ACERO CAL. 1	3,234.95
061066	MESA ALTA DE 120 CM CON CUBIERTA DE ACERO INOXIDABLE CUBIERTA LISA DE ACERO INOXIDABLE ACABADO PULIDO LAMINA DE ACERO CAL 20 ACABADO EN PINTURA COLOR GRIS 428 U* REGATON DE ALUMINIO DE 25 MM (1) DE DIAMETRO CON ALTURA AJUSTABLE TUBO DE ACERO CAL. 1	3,234.95
061616	SILLA PARA TOMA DE MUESTRAS Y/O TOMA DE PRESION SANGUINEAS ACOJINADA FORRADA EN TELA ESTRUCTURA CON BRAZOS Y PATAS DE UNA SOLA PIEZA FABRICADO EN TUBO OVALADO CAL. 18 REGATONES DE PLASTICO DIMENSIONES APROX. 50CM DE LARGO X 50CM DE ANCHO X 75 CM	3,544.09
061619	SILLA PARA TOMA DE MUESTRAS Y/O TOMA DE PRESION SANGUINEAS ACOJINADA FORRADA EN TELA ESTRUCTURA CON BRAZOS Y PATAS DE UNA SOLA PIEZA FABRICADO EN TUBO OVALADO CAL. 18 REGATONES DE PLASTICO DIMENSIONES APROX. 50CM DE LARGO X 50CM DE ANCHO X 75 CM	3,544.09
054897	SILLON TRIPLE ANODIZADO PARA SALA DE ESPERA, REALIZADO EN TUBO DE 2"x1" CAL. 14 ESTRUCTURA CROMADA, ASIENTOS EN PLACA REFORZADA CAL. 18, ANCHO DE RESPALDO DE 54 CM. FONDO RESPALDO DE 45 CM, DISTANCIA ENTRE PATA TRASERA Y DELANTERA 59 CM, PROFUNDIDAD	3,907.74
054898	SILLON TRIPLE ANODIZADO PARA SALA DE ESPERA, REALIZADO EN TUBO DE 2"x1" CAL. 14 ESTRUCTURA CROMADA, ASIENTOS EN PLACA REFORZADA CAL. 18, ANCHO DE RESPALDO DE 54 CM. FONDO RESPALDO DE 45 CM, DISTANCIA ENTRE PATA TRASERA Y DELANTERA 59 CM, PROFUNDIDAD	3,907.74
054900	SILLON TRIPLE ANODIZADO PARA SALA DE ESPERA, REALIZADO EN TUBO DE 2"x1" CAL. 14 ESTRUCTURA CROMADA, ASIENTOS EN PLACA REFORZADA CAL. 18, ANCHO DE RESPALDO DE 54 CM. FONDO RESPALDO DE 45 CM, DISTANCIA ENTRE PATA TRASERA Y DELANTERA 59 CM, PROFUNDIDAD	3,907.74

054901	SILLON TRIPLE ANODIZADO PARA SALA DE ESPERA, REALIZADO EN TUBO DE 2"x1" CAL. 14 ESTRUCTURA CROMADA, ASIENTOS EN PLACA REFORZADA CAL. 18, ANCHO DE RESPALDO DE 54 CM. FONDO RESPALDO DE 45 CM, DISTANCIA ENTRE PATA TRASERA Y DELANTERA 59 CM, PROFUNDIDAD	3,907.74
054910	SILLON TRIPLE ANODIZADO PARA SALA DE ESPERA, REALIZADO EN TUBO DE 2"x1" CAL. 14 ESTRUCTURA CROMADA, ASIENTOS EN PLACA REFORZADA CAL. 18, ANCHO DE RESPALDO DE 54 CM. FONDO RESPALDO DE 45 CM, DISTANCIA ENTRE PATA TRASERA Y DELANTERA 59 CM, PROFUNDIDAD	3,907.74
054911	SILLON TRIPLE ANODIZADO PARA SALA DE ESPERA, REALIZADO EN TUBO DE 2"x1" CAL. 14 ESTRUCTURA CROMADA, ASIENTOS EN PLACA REFORZADA CAL. 18, ANCHO DE RESPALDO DE 54 CM. FONDO RESPALDO DE 45 CM, DISTANCIA ENTRE PATA TRASERA Y DELANTERA 59 CM, PROFUNDIDAD	3,907.74
054921	SILLON TRIPLE ANODIZADO PARA SALA DE ESPERA, REALIZADO EN TUBO DE 2"x1" CAL. 14 ESTRUCTURA CROMADA, ASIENTOS EN PLACA REFORZADA CAL. 18, ANCHO DE RESPALDO DE 54 CM. FONDO RESPALDO DE 45 CM, DISTANCIA ENTRE PATA TRASERA Y DELANTERA 59 CM, PROFUNDIDAD	3,907.74
054926	SILLON TRIPLE ANODIZADO PARA SALA DE ESPERA, REALIZADO EN TUBO DE 2"x1" CAL. 14 ESTRUCTURA CROMADA, ASIENTOS EN PLACA REFORZADA CAL. 18, ANCHO DE RESPALDO DE 54 CM. FONDO RESPALDO DE 45 CM, DISTANCIA ENTRE PATA TRASERA Y DELANTERA 59 CM, PROFUNDIDAD	3,907.74
054928	SILLON TRIPLE ANODIZADO PARA SALA DE ESPERA, REALIZADO EN TUBO DE 2"x1" CAL. 14 ESTRUCTURA CROMADA, ASIENTOS EN PLACA REFORZADA CAL. 18, ANCHO DE RESPALDO DE 54 CM. FONDO RESPALDO DE 45 CM, DISTANCIA ENTRE PATA TRASERA Y DELANTERA 59 CM, PROFUNDIDAD	3,907.74
054929	SILLON TRIPLE ANODIZADO PARA SALA DE ESPERA, REALIZADO EN TUBO DE 2"x1" CAL. 14 ESTRUCTURA CROMADA, ASIENTOS EN PLACA REFORZADA CAL. 18, ANCHO DE RESPALDO DE 54 CM. FONDO RESPALDO DE 45 CM, DISTANCIA ENTRE PATA TRASERA Y DELANTERA 59 CM, PROFUNDIDAD	3,907.74
054934	SILLON TRIPLE ANODIZADO PARA SALA DE ESPERA, REALIZADO EN TUBO DE 2"x1" CAL. 14 ESTRUCTURA CROMADA, ASIENTOS EN PLACA REFORZADA CAL. 18, ANCHO DE RESPALDO DE 54 CM. FONDO RESPALDO DE 45 CM, DISTANCIA ENTRE PATA TRASERA Y DELANTERA 59 CM, PROFUNDIDAD	3,907.74
054935	SILLON TRIPLE ANODIZADO PARA SALA DE ESPERA, REALIZADO EN TUBO DE 2"x1" CAL. 14 ESTRUCTURA CROMADA, ASIENTOS EN PLACA REFORZADA CAL. 18, ANCHO DE RESPALDO DE 54 CM. FONDO RESPALDO DE 45 CM, DISTANCIA ENTRE PATA TRASERA Y DELANTERA 59 CM, PROFUNDIDAD	3,907.74
054936	SILLON TRIPLE ANODIZADO PARA SALA DE ESPERA, REALIZADO EN TUBO DE 2"x1" CAL. 14 ESTRUCTURA CROMADA, ASIENTOS EN PLACA REFORZADA CAL. 18, ANCHO DE RESPALDO DE 54 CM. FONDO RESPALDO DE 45 CM, DISTANCIA ENTRE PATA TRASERA Y DELANTERA 59 CM, PROFUNDIDAD	3,907.74
054937	SILLON TRIPLE ANODIZADO PARA SALA DE ESPERA, REALIZADO EN TUBO DE 2"x1" CAL. 14 ESTRUCTURA CROMADA, ASIENTOS EN PLACA REFORZADA CAL. 18, ANCHO DE RESPALDO DE 54 CM. FONDO RESPALDO DE 45 CM, DISTANCIA ENTRE PATA TRASERA Y DELANTERA 59 CM, PROFUNDIDAD	3,907.74
054939	SILLON TRIPLE ANODIZADO PARA SALA DE ESPERA, REALIZADO EN TUBO DE 2"x1" CAL. 14 ESTRUCTURA CROMADA, ASIENTOS EN PLACA REFORZADA CAL. 18, ANCHO DE RESPALDO DE 54 CM. FONDO RESPALDO DE 45 CM, DISTANCIA ENTRE PATA TRASERA Y DELANTERA 59 CM, PROFUNDIDAD	3,907.74

SECTOR PARAESTATAL

054941	SILLON TRIPLE ANODIZADO PARA SALA DE ESPERA, REALIZADO EN TUBO DE 2"x1" CAL. 14 ESTRUCTURA CROMADA, ASIENTOS EN PLACA REFORZADA CAL. 18, ANCHO DE RESPALDO DE 54 CM. FONDO RESPALDO DE 45 CM, DISTANCIA ENTRE PATA TRASERA Y DELANTERA 59 CM, PROFUNDIDAD	3,907.74
061061	MESA ALTA DE 150 CM CON CUBIERTA DE ACERO INOXIDABLE CUBIERTA LISA DE ACERO INOXIDABLE CAL 16 ACABADO PULIDO LAMINA DE ACERO CAL 20 ACABADO EN PINTURA COLOR GRIS 428 U. REGATON DE ALUMINIO DE 25 MM	3,703.78
061062	MESA ALTA DE 150 CM CON CUBIERTA DE ACERO INOXIDABLE CUBIERTA LISA DE ACERO INOXIDABLE CAL 16 ACABADO PULIDO LAMINA DE ACERO CAL 20 ACABADO EN PINTURA COLOR GRIS 428 U. REGATON DE ALUMINIO DE 25 MM	3,703.78
061063	MESA ALTA DE 150 CM CON CUBIERTA DE ACERO INOXIDABLE CUBIERTA LISA DE ACERO INOXIDABLE CAL 16 ACABADO PULIDO LAMINA DE ACERO CAL 20 ACABADO EN PINTURA COLOR GRIS 428 U. REGATON DE ALUMINIO DE 25 MM	3,703.78
061064	MESA ALTA DE 150 CM CON CUBIERTA DE ACERO INOXIDABLE CUBIERTA LISA DE ACERO INOXIDABLE CAL 16 ACABADO PULIDO LAMINA DE ACERO CAL 20 ACABADO EN PINTURA COLOR GRIS 428 U. REGATON DE ALUMINIO DE 25 MM	3,703.78
061356	ESCRITORIO CON PEDESTAL MARCA ESGO MODELO ESC113	4,089.80
061357	ESCRITORIO CON PEDESTAL MARCA ESGO MODELO ESC113	4,089.80
061358	ESCRITORIO CON PEDESTAL IZQUIERDO MARCA ESGO MODELO ESC112	4,089.80
061359	ESCRITORIO CON PEDESTAL IZQUIERDO MARCA ESGO MODELO ESC112	4,089.80
061360	ESCRITORIO CON PEDESTAL IZQUIERDO MARCA ESGO MODELO ESC112	4,089.80
062733	MESA ALTA DE 180 CM CON CUBIERTA DE ACERO INOXIDABLE CUBIERTA LISA DE ACERO INOXIDABLE CAL 16 ACABADO PULIDO LAMINA DE ACERO CAL 20 ACBADO EN PINTURA COLOR GRIS 428 U.	4,125.73
062734	MESA ALTA DE 180 CM CON CUBIERTA DE ACERO INOXIDABLE CUBIERTA LISA DE ACERO INOXIDABLE CAL 16 ACABADO PULIDO LAMINA DE ACERO CAL 20 ACBADO EN PINTURA COLOR GRIS 428 U.	4,125.73
054688	LIBRERO DE SOBREPONER DE 1.80x0.35x1.10 FABRICADO EN MADERA AGLOMERADA CHAPEADA EN ENCINO ACABADA EN LACA POLIURETANICA SEMI MATE. COLOR CHOCOLATE.	4,489.97
054690	LIBRERO DE SOBREPONER DE 1.80x0.35x1.10 FABRICADO EN MADERA AGLOMERADA CHAPEADA EN ENCINO ACABADA EN LACA POLIURETANICA SEMI MATE. COLOR CHOCOLATE.	4,489.97
062575	CREDENZA DE MADERA DIMENSIONES: 45 CM. DE FONDO X 180 CM. DE LARGO X 75 CM DE ALTURA CUBIERTA Y CUERPO EN BASTIDOR DE AGLOMERADO DE MADERA MDF 28 MM SOLIDO DE ESPESOR ACABADO EN CHAPA DE ENCINO COLOR CHOCOLATE	4,172.62
062583	CREDENZA DE MADERA DIMENSIONES: 45 CM. DE FONDO X 180 CM. DE LARGO X 75 CM DE ALTURA CUBIERTA Y CUERPO EN BASTIDOR DE AGLOMERADO DE MADERA MDF 28 MM SOLIDO DE ESPESOR ACABADO EN CHAPA DE ENCINO COLOR CHOCOLATE	4,172.62
062593	CREDENZA DE MADERA DIMENSIONES: 45 CM. DE FONDO X 180 CM. DE LARGO X 75 CM DE ALTURA CUBIERTA Y CUERPO EN BASTIDOR DE AGLOMERADO DE MADERA MDF 28 MM SOLIDO DE ESPESOR ACABADO EN CHAPA DE ENCINO COLOR CHOCOLATE	4,172.62

062594	CREDENZA DE MADERA DIMENSIONES: 45 CM. DE FONDO X 180 CM. DE LARGO X 75 CM DE ALTURA CUBIERTA Y CUERPO EN BASTIDOR DE AGLOMERADO DE MADERA MDF 28 MM SOLIDO DE ESPESOR ACABADO EN CHAPA DE ENCINO COLOR CHOCOLATE	4,172.62
061059	MESA BAJA DE 2.30 M X 0.70 M. CUBIERTA LISA DE ACERO INOXIDABLE ACABADO PULIDO CON RECUBRIMIENTO ESTRUCTURA DE TUBO CUADRADO DE ACERO CAL 16 ACABADO EN PINTURA COLOR ARENA LAMINA DE ACERO CAL. 20 ACABADO EN PINTURA COLOR ARENA REGATON DE ALUMINIO D	4,219.50
061060	MESA BAJA DE 2.30 M X 0.70 M. CUBIERTA LISA DE ACERO INOXIDABLE ACABADO PULIDO CON RECUBRIMIENTO ESTRUCTURA DE TUBO CUADRADO DE ACERO CAL 16 ACABADO EN PINTURA COLOR ARENA LAMINA DE ACERO CAL. 20 ACABADO EN PINTURA COLOR ARENA REGATON DE ALUMINIO D	4,219.50
061051	MESA ALTA CON VERTEDERO CONTRA DE CANASA DE ACERO INOXIDABLE DE 100 MM DE DIAMETRO CUBIERTA DE LAMINA DE ACERO INOXIDABLE CAL 16 CON VERTEDERO DE 40 X 45 X 30 CM ACABADO PULIDO CUERPO DE LAMINA DE ACERO CAL. 20 ACABADO EN PINTURA COLOR GRIS 428 U* R	4,360.15
061052	MESA ALTA CON VERTEDERO CONTRA DE CANASA DE ACERO INOXIDABLE DE 100 MM DE DIAMETRO CUBIERTA DE LAMINA DE ACERO INOXIDABLE CAL 16 CON VERTEDERO DE 40 X 45 X 30 CM ACABADO PULIDO CUERPO DE LAMINA DE ACERO CAL. 20 ACABADO EN PINTURA COLOR GRIS 428 U* R	4,360.15
061053	MESA ALTA CON VERTEDERO CONTRA DE CANASA DE ACERO INOXIDABLE DE 100 MM DE DIAMETRO CUBIERTA DE LAMINA DE ACERO INOXIDABLE CAL 16 CON VERTEDERO DE 40 X 45 X 30 CM ACABADO PULIDO CUERPO DE LAMINA DE ACERO CAL. 20 ACABADO EN PINTURA COLOR GRIS 428 U*	4,360.15
061054	MESA ALTA CON VERTEDERO CONTRA DE CANASA DE ACERO INOXIDABLE DE 100 MM DE DIAMETRO CUBIERTA DE LAMINA DE ACERO INOXIDABLE CAL 16 CON VERTEDERO DE 40 X 45 X 30 CM ACABADO PULIDO CUERPO DE LAMINA DE ACERO CAL. 20 ACABADO EN PINTURA COLOR GRIS 428 U*	4,360.15
061055	MESA ALTA CON VERTEDERO CONTRA DE CANASA DE ACERO INOXIDABLE DE 100 MM DE DIAMETRO CUBIERTA DE LAMINA DE ACERO INOXIDABLE CAL 16 CON VERTEDERO DE 40 X 45 X 30 CM ACABADO PULIDO CUERPO DE LAMINA DE ACERO CAL. 20 ACABADO EN PINTURA COLOR GRIS 428 U*	4,360.15
062702	ESCRITORIO EN ESCUADRA CON LATERAL DERECHO 1 PEDESTAL DE DOS CAJONES PAPELERO 1 CAJON DE ARCHIVO FABRICADO EN MDF CON CUBIERTA LAMINADA Y CANTO DE PVC. PARTES METALICAS CON APLICACIÓN DE PINTURA EPOXICA	4,660.20
062703	ESCRITORIO EN ESCUADRA CON LATERAL DERECHO 1 PEDESTAL DE DOS CAJONES PAPELERO 1 CAJON DE ARCHIVO FABRICADO EN MDF CON CUBIERTA LAMINADA Y CANTO DE PVC. PARTES METALICAS CON APLICACIÓN DE PINTURA EPOXICA	4,660.20
062704	ESCRITORIO EN ESCUADRA CON LATERAL DERECHO 1 PEDESTAL DE DOS CAJONES PAPELERO 1 CAJON DE ARCHIVO FABRICADO EN MDF CON CUBIERTA LAMINADA Y CANTO DE PVC. PARTES METALICAS CON APLICACIÓN DE PINTURA EPOXICA	4,660.20
062707	ESCRITORIO EN ESCUADRA CON LATERAL IZQUIERDO 1 PEDESTAL DE DOS CAJONES PAPELERO Y 1 CAJON DE ARCHIVO FABRICADO EN MDF CON CUBIERTA LAMINADA Y CANTO DE PVC. PARTES METALICAS CON APLICACIÓN DE PINTURA EPOXICA	4,660.20

SECTOR PARAESTATAL

054708	ESCRITORIO EJECUTIVO, UN PEDESTAL LARGO DERECHO DE 1.50x0.75x0.75 ACABADO EN LACA DE POLIURETANO, ESPESOR DE CUBIERTAS DE 32 MM, CANTOS BOLEADOS, CABEZALES DE MADERA MACIZA, CORREDERAS DE PROYECCION EMBALINADAS IMPORTADAS EN GAVETAS DE PEDESTAL REGAT	5,209.48
054709	ESCRITORIO EJECUTIVO, UN PEDESTAL LARGO DERECHO DE 1.50x0.75x0.75 ACABADO EN LACA DE POLIURETANO, ESPESOR DE CUBIERTAS DE 32 MM, CANTOS BOLEADOS, CABEZALES DE MADERA MACIZA, CORREDERAS DE PROYECCION EMBALINADAS IMPORTADAS EN GAVETAS DE PEDESTAL REGAT	5,209.48
054703	ESCRITORIO EJECUTIVO, UN PEDESTAL LARGO DERECHO DE 1.50x0.75x0.75 ACABADO EN LACA DE POLIURETANO, ESPESOR DE CUBIERTAS DE 32 MM, CANTOS BOLEADOS, CABEZALES DE MADERA MACIZA, CORREDERAS DE PROYECCION EMBALINADAS IMPORTADAS EN GAVETAS DE PEDESTAL REGAT	5,209.48
061046	MESA ALTA DE 180 CM CON CUBIERTA DE ACERO INOXIDABLE CUBIERTA LISA DE ACERO INOXIDABLE CAL 16 ACABADO PULIDO LAMINA DE ACERO CAL 20 ACBADO EN PINTURA COLOR GRIS 428 U. REGATON DE ALUMINIO DE 25 MM (1) DE DIAMETRO CON ALTURA AJUSTABLE TUBO DE ACERO	5,372.82
061047	MESA ALTA DE 180 CM CON CUBIERTA DE ACERO INOXIDABLE CUBIERTA LISA DE ACERO INOXIDABLE CAL 16 ACABADO PULIDO LAMINA DE ACERO CAL 20 ACBADO EN PINTURA COLOR GRIS 428 U. REGATON DE ALUMINIO DE 25 MM (1) DE DIAMETRO CON ALTURA AJUSTABLE TUBO DE ACERO	5,372.82
061048	MESA ALTA DE 180 CM CON CUBIERTA DE ACERO INOXIDABLE CUBIERTA LISA DE ACERO INOXIDABLE CAL 16 ACABADO PULIDO LAMINA DE ACERO CAL 20 ACBADO EN PINTURA COLOR GRIS 428 U. REGATON DE ALUMINIO DE 25 MM (1) DE DIAMETRO CON ALTURA AJUSTABLE TUBO DE ACERO	5,372.82
062731	MESA ALTA DE 180 CM CON CUBIERTA DE ACERO INOXIDABLE CUBIERTA LISA DE ACERO INOXIDABLE CAL 16 ACABADO PULIDO LAMINA DE ACERO CAL 20 ACBADO EN PINTURA COLOR GRIS 428 U. REGATON DE ALUMINIO DE 25 MM (1) DE DIAMETRO CON ALTURA AJUSTABLE TUBO DE ACERO	5,372.82
054650	MESA DE MADERA DE 8 LUGARES PARA SALA DE JUNTAS. MEDIDAS DE 2.20 M DE LARGOx1.10 M DE ANCHO CON BASE METALICA FABRICADO EN MDF CON CUBIERTA LAMINADA Y CANTO DE PVC. PARTES METALICAS CON APLICACION DE PINTURA EPOXICA.	6,231.07
056925	ESCRITORIO DE MADERA DE PINO DE PRIMERA CON UN PEDESTAL LARGO DERECHO DE 1.50x0.75x0.75 DE ALTURA, ACABADO EN LACA DE POLIURETANO, ESPESOR DE CUBIERTAS DE 32 MM, CANTOS BOLEADOS, CABEZALES DE MADERA MACIZA, CORREDERAS DE PROYECCION EMBALINADAS IMPORT	6,630.84
051514	HD 720p, PANTALLA LED 32", USB, HDMI, COLORES MAS VIVOS Y MEJORES IMAGENES, CON TECNOLOGIA WIDE COLOUR ENHANCER UTILIZA UN AVANZADO ALGORITMO, MEJORA DE IMAGEN, ENTRADA HDMI OFRECE MAYOR DEFINICION DIGITAL, ALTO (CM):46.66, COLOR: NEGRO, ANCHO (CM):7	6,950.97
051520	HD 720p, PANTALLA LED 32", USB, HDMI, COLORES MAS VIVOS Y MEJORES IMAGENES, CON TECNOLOGIA WIDE COLOUR ENHANCER UTILIZA UN AVANZADO ALGORITMO, MEJORA DE IMAGEN, ENTRADA HDMI OFRECE MAYOR DEFINICION DIGITAL, ALTO (CM):46.66, COLOR: NEGRO, ANCHO (CM):7	6,950.97
051521	HD 720p, PANTALLA LED 32", USB, HDMI, COLORES MAS VIVOS Y MEJORES IMAGENES, CON TECNOLOGIA WIDE COLOUR ENHANCER UTILIZA UN AVANZADO ALGORITMO, MEJORA DE IMAGEN, ENTRADA HDMI OFRECE MAYOR DEFINICION DIGITAL, ALTO (CM):46.66, COLOR: NEGRO, ANCHO (CM):7	6,950.97

061049	MESA ALTA DE 2.10 CON CAJONERA CENTRAL CAJONES EN LAMINA DE ACERO CAL 20 CON JALADERA INTEGRADA ACABADO EN PINTURA COLOR ARENA CORREDERAS DE LAMINA GALVANIZADA CAL 16 CON RUEDAS EMBALADAS DE VINILO RIGIDO. CUBIERTA DE LAMINA DE ACERO INOXIDABLE	7,180.86
061405	MESA ALTA DE 2.30 X 0.70 M CON CAJONERA CENTRAL CAJONES DE LAMINA DE ACERO CALIBRE # 20 CON JALADERA INTEGRADA ACABADO EN PINTURA COLOR GRIS 428 U* CORREDERAS DE LAMINA GALVANIZADA CAL. 18 CON RUEDAS EMBALADAS DE VINILO RIGIDO CUBIERTA DE ACERO INOX.	7,368.18
061406	MESA ALTA DE 2.30 X 0.70 M CON CAJONERA CENTRAL CAJONES DE LAMINA DE ACERO CALIBRE # 20 CON JALADERA INTEGRADA ACABADO EN PINTURA COLOR GRIS 428 U* CORREDERAS DE LAMINA GALVANIZADA CAL. 18 CON RUEDAS EMBALADAS DE VINILO RIGIDO CUBIERTA DE ACERO INOX.	7,368.18
061407	MESA ALTA DE 2.30 X 0.70 M CON CAJONERA CENTRAL CAJONES DE LAMINA DE ACERO CALIBRE # 20 CON JALADERA INTEGRADA ACABADO EN PINTURA COLOR GRIS 428 U* CORREDERAS DE LAMINA GALVANIZADA CAL. 18 CON RUEDAS EMBALADAS DE VINILO RIGIDO CUBIERTA DE ACERO INOX.	7,368.18
061408	MESA ALTA DE 2.30 X 0.70 M CON CAJONERA CENTRAL CAJONES DE LAMINA DE ACERO CALIBRE # 20 CON JALADERA INTEGRADA ACABADO EN PINTURA COLOR GRIS 428 U* CORREDERAS DE LAMINA GALVANIZADA CAL. 18 CON RUEDAS EMBALADAS DE VINILO RIGIDO CUBIERTA DE ACERO INOX.	7,368.18
061409	MESA ALTA DE 2.30 X 0.70 M CON CAJONERA CENTRAL CAJONES DE LAMINA DE ACERO CALIBRE # 20 CON JALADERA INTEGRADA ACABADO EN PINTURA COLOR GRIS 428 U* CORREDERAS DE LAMINA GALVANIZADA CAL. 18 CON RUEDAS EMBALADAS DE VINILO RIGIDO CUBIERTA DE ACERO INOX.	7,368.18
062972	MESA ALTA DE 2.30 X 0.70 M CON CAJONERA CENTRAL CAJONES DE LAMINA DE ACERO CALIBRE # 20 CON JALADERA INTEGRADA ACABADO EN PINTURA COLOR GRIS 428 U* CORREDERAS DE LAMINA GALVANIZADA CAL. 18 CON RUEDAS EMBALADAS DE VINILO RIGIDO CUBIERTA DE ACERO INOX.	7,368.18
062973	MESA ALTA DE 2.30 X 0.70 M CON CAJONERA CENTRAL CAJONES DE LAMINA DE ACERO CALIBRE # 20 CON JALADERA INTEGRADA ACABADO EN PINTURA COLOR GRIS 428 U* CORREDERAS DE LAMINA GALVANIZADA CAL. 18 CON RUEDAS EMBALADAS DE VINILO RIGIDO CUBIERTA DE ACERO INOX.	7,368.18
062974	MESA ALTA DE 2.30 X 0.70 M CON CAJONERA CENTRAL CAJONES DE LAMINA DE ACERO CALIBRE # 20 CON JALADERA INTEGRADA ACABADO EN PINTURA COLOR GRIS 428 U* CORREDERAS DE LAMINA GALVANIZADA CAL. 18 CON RUEDAS EMBALADAS DE VINILO RIGIDO CUBIERTA DE ACERO INOX.	7,368.18
061058	MESA ALTA CON TARJA IZQUIERDA DE 2.20 X 0.60 CUBIERTA Y BORDE PERIMETRAL DE LAMINA DE ACERO INOXIDABLE CAL 16 TIPO AISI 304CON RESPALDO Y FREGADERO DE 40 X 45 X 19 CM ACABADO PULIDO CON RECUBRIMIENTO (APCOSEAL O SIMILAR) EN LA PARTE INFERIOR DE LA C	10,304.96
062597	REFRIGERADOR VERTICAL 20 PIES CUBICOS UNA PUERTA DE CRISTAL EQUIPADO CON SISTEMA DE REFRIGRERACION DE ALTA CAPACIDAD CON SISTEMA DE CONDENSOR DE REFRIGERANTE DE TIPO DINAMICO AUXILIADO CON SISTEMA DE EVAPORACION DE AIRE FORZADO CON AISLAMIENTO DE P	11,497.21
062598	REFRIGERADOR VERTICAL 20 PIES CUBICOS UNA PUERTA DE CRISTAL EQUIPADO CON SISTEMA DE REFRIGRERACION DE ALTA CAPACIDAD CON SISTEMA DE CONDENSOR DE REFRIGERANTE DE TIPO DINAMICO AUXILIADO CON SISTEMA DE EVAPORACION DE AIRE FORZADO CON AISLAMIENTO DE P	11,497.21

SECTOR PARAESTATAL

062599	REFRIGERADOR VERTICAL 20 PIES CUBICOS UNA PUERTA DE CRISTAL EQUIPADO CON SISTEMA DE REFRIGRERACION DE ALTA CAPACIDAD CON SISTEMA DE CONDENSOR DE REFRIGERANTE DE TIPO DINAMICO AUXILIADO CON SISTEMA DE EVAPORACION DE AIRE FORZADO CON AISLAMIENTO DE P	11,497.21
062600	REFRIGERADOR VERTICAL 20 PIES CUBICOS UNA PUERTA DE CRISTAL EQUIPADO CON SISTEMA DE REFRIGRERACION DE ALTA CAPACIDAD CON SISTEMA DE CONDENSOR DE REFRIGERANTE DE TIPO DIBAMICO, AUXILIADO CON SISTEMA DE EVAPORACION DE AIRE FORZADO, CON AISLAMIENTO DE P	11,497.21
062601	REFRIGERADOR VERTICAL 20 PIES CUBICOS UNA PUERTA DE CRISTAL EQUIPADO CON SISTEMA DE REFRIGRERACION DE ALTA CAPACIDAD CON SISTEMA DE CONDENSOR DE REFRIGERANTE DE TIPO DIBAMICO, AUXILIADO CON SISTEMA DE EVAPORACION DE AIRE FORZADO, CON AISLAMIENTO DE P	11,497.21
054679	MUEBLE DE DISEÑO ESPECIAL MOSTRADOR DE MADERA DE PINO DE PRIMERA, FORRADO EN FORMAICA DE 2.00 MT DE LONGITUD	15,547.65
054682	MODULO GERENCIAL CONSTA DE ESCRITORIO DE BOTE 2.00 MTS, PUENTE UNION, CREDENZA CON PEDESTAL DE 2 CAJONES PAPELEROS Y 1 CAJON DE ARCHIVO, LIBRERO DE SOBRE-PONER CON 2 PUERTAS CON HUECO. 1 LIBRERO DE PISO CON CAJONES Y PUERTAS. FABRICADO EN MDF CON CUB	15,903.15
063339	SILLON RECLINABLE DE 4 POSICIONES IDEAL PARA USAR EN DIALISIS, EXTRACCION DE SANGRE Y CUIDADOS RESPIRATORIOS Y CARDIACOS MARCA DRIVE	18,614.79
063340	SILLON RECLINABLE DE 4 POSICIONES IDEAL PARA USAR EN DIALISIS, EXTRACCION DE SANGRE Y CUIDADOS RESPIRATORIOS Y CARDIACOS MARCA DRIVE	18,614.79
063341	SILLON RECLINABLE DE 4 POSICIONES IDEAL PARA USAR EN DIALISIS, EXTRACCION DE SANGRE Y CUIDADOS RESPIRATORIOS Y CARDIACOS MARCA DRIVE	18,614.79
063342	SILLON RECLINABLE DE 4 POSICIONES IDEAL PARA USAR EN DIALISIS, EXTRACCION DE SANGRE Y CUIDADOS RESPIRATORIOS Y CARDIACOS MARCA DRIVE	18,614.79
063343	SILLON RECLINABLE DE 4 POSICIONES IDEAL PARA USAR EN DIALISIS, EXTRACCION DE SANGRE Y CUIDADOS RESPIRATORIOS Y CARDIACOS MARCA DRIVE	18,614.79
063344	SILLON RECLINABLE DE 4 POSICIONES IDEAL PARA USAR EN DIALISIS, EXTRACCION DE SANGRE Y CUIDADOS RESPIRATORIOS Y CARDIACOS MARCA DRIVE	18,614.79
063345	SILLON RECLINABLE DE 4 POSICIONES IDEAL PARA USAR EN DIALISIS, EXTRACCION DE SANGRE Y CUIDADOS RESPIRATORIOS Y CARDIACOS MARCA DRIVE	18,614.79
063346	SILLON RECLINABLE DE 4 POSICIONES IDEAL PARA USAR EN DIALISIS, EXTRACCION DE SANGRE Y CUIDADOS RESPIRATORIOS Y CARDIACOS MARCA DRIVE	18,614.79
000015	CENTRIFUGA	26,265.00
053779	CAMA PARA CUIDADOS INTENSIVOS UNIDAD ELECTROMECHANICA RODABLE QUE FACILITA LA ATENCION DEL PACIENTE EN ESTADO CRITICO, CON BASE RADIO TRANSPARENTE EN SECCION DORSAL Y QUE PERMITE EFECTUAR ESTUDIOS RADIOLOGICOS. CAMA CON SISTEMA ELECTRICO-HIDRAULICO PA	90,477.99
053780	CAMA PARA CUIDADOS INTENSIVOS UNIDAD ELECTROMECHANICA RODABLE QUE FACILITA LA ATENCION DEL PACIENTE EN ESTADO CRITICO, CON BASE RADIO TRANSPARENTE EN SECCION DORSAL Y QUE PERMITE EFECTUAR ESTUDIOS RADIOLOGICOS. CAMA CON SISTEMA ELECTRICO-HIDRAULICO PA	90,477.99

008140	MESA DE TRABAJO METALICA CUBIERTA DE MADERA LAMINADA CON 2 PUERTAS CORREDIZAS CON ACRILICO DE 1.50X0.60X0.83 M.	2,360.40
008142	MESA DE TRABAJO METALICA CUBIERTA PLASTIFICADA CON 2 PUERTAS CORREDIZAS CON ACRILICO DE 1.50X0.60X0.82 M.	2,360.40
008055	ESCRITORIO SECRETARIAL METALICO CUBIERTA DE FORMAICA CON 2 CAJONES DE 1.50X0.75X0.75 M.	2,514.90
008090	EXTRACTOR DE PLASMA	2,575.00
008108	REFRIGERADOR VERTICAL CON PUERTA ABATIBLE DE CRISTAL DE 26 PIES CUBICOS PARA 450 BOLSAS HEMATICAS	2,575.00
008109	REFRIGERADOR VERTICAL CON PUERTA ABATIBLE SOLIDA DE 26 PIES CUBICOS PARA 450 BOLSAS HEMATICAS	2,575.00
008110	REFRIGERADOR VERTICAL CON PUERTA ABATIBLE SOLIDA DE 26 PIES CUBICOS PARA 450 BOLSAS HEMATICAS	2,575.00
008113	REFRIGERADOR VERTICAL CON PUERTA ABATIBLE DE CRISTAL DE 7 PIES CUBICOS DE CAPACIDAD	2,575.00
008016	ARCHIVERO METALICO VERTICAL CON 4 GAVETAS	3,060.00
055297	FRIGOBAR DE 2 PIES CUBICOS PLATA PUERTA REVERSIBLE CONGELADOR DOS ANAQUELES EN PUERTA UNA PARRILLA DE ALAMBRON CONTROL DE TEMPERATURA DE PERILLA SISTEMA DE ENFRIAMIENTO MANUAL MARCA FRIGIDAIRE	2,826.52
008172	ARCHIVERO METALICO VERTICAL CON 7 GAVETAS	3,038.50
008137	MEZCLADOR DE 2 POSICIONES	3,090.00
008029	EQUIPO DE COMPUTO DE TORRE CON MONITOR MARCA HP TECLADO MOUSE Y REGULADOR DE VOLTAJE	2,277.00
008135	MESA DE TRABAJO DE MADERA CUBIERTA DE ACERO INOXIDABLE DE 2.50X0.60X0.86 M.	3,647.90
061419	SILLON TRIPLE ANODIZADO PARA SALA DE ESPERA REALIZADO EN TUBO DE 2 X 1 CALIBRE 14 ESTRUCTURA CROMADA ASIENTOS EN PLACA PERFORADA CAL. 18 ANCHO DE RESPALDO DE 54 CM. FONDO RESPALDO DE 45 CM DISTANCIA ENTRE PATA TRASERA Y DELANTERA DE 59 M CM PROF	3,469.37
061431	SILLON TRIPLE ANODIZADO PARA SALA DE ESPERA REALIZADO EN TUBO DE 2 X 1 CALIBRE 14 ESTRUCTURA CROMADA ASIENTOS EN PLACA PERFORADA CAL. 18 ANCHO DE RESPALDO DE 54 CM. FONDO RESPALDO DE 45 CM DISTANCIA ENTRE PATA TRASERA Y DELANTERA DE 59 M CM PROF	3,469.37
061432	SILLON TRIPLE ANODIZADO PARA SALA DE ESPERA REALIZADO EN TUBO DE 2 X 1 CALIBRE 14 ESTRUCTURA CROMADA ASIENTOS EN PLACA PERFORADA CAL. 18 ANCHO DE RESPALDO DE 54 CM. FONDO RESPALDO DE 45 CM DISTANCIA ENTRE PATA TRASERA Y DELANTERA DE 59 M CM PROF	3,469.37
008159	MESA DE EXPLORACION UNIVERSAL METALICA CON COLCHONETA CON CUBIERTA DE VINIL CON PIESERA	4,720.85
008070	REFRIGERADOR HORIZONTAL CON PUERTA ABATIBLE	5,132.85
008071	REFRIGERADOR HORIZONTAL CON PUERTA ABATIBLE	5,132.85
008013	EQUIPO DE COMPUTO DE TORRE CON PANTALLA MARCA HP TECLADO MOUSE Y REGULADOR DE VOLTAJE	3,450.00
008106	BAÑO MARIA DE ACERO INOXIDABLE DE 0.30X0.37X0.19 M.	5,665.00

SECTOR PARAESTATAL

060239	LED TV 32 PULGADAS SERIE F4000 PRODUCTO LED AUDIO SALIDA DE SONIDO 10 W X 2 (RMS) DOLBY DIGITAL PLUS DTS TRUSURROUND DTS PREMIUM SOUND DOWN FIRING+ FULL RANGE NIVELADOR AUTOMATICO DE VOLUMEN DISPONIBLE CONECTIVIDAD 2 HDMI 1 USB ENTRADA DE COMPONENTE	5,333.22
060249	LED TV 32 PULGADAS SERIE F4000 PRODUCTO LED AUDIO SALIDA DE SONIDO 10 W X 2 (RMS) DOLBY DIGITAL PLUS DTS TRUSURROUND DTS PREMIUM SOUND DOWN FIRING+ FULL RANGE NIVELADOR AUTOMATICO DE VOLUMEN DISPONIBLE CONECTIVIDAD 2 HDMI 1 USB ENTRADA DE COMPONENTE	5,333.22
060250	LED TV 32 PULGADAS SERIE F4000 PRODUCTO LED AUDIO SALIDA DE SONIDO 10 W X 2 (RMS) DOLBY DIGITAL PLUS DTS TRUSURROUND DTS PREMIUM SOUND DOWN FIRING+ FULL RANGE NIVELADOR AUTOMATICO DE VOLUMEN DISPONIBLE CONECTIVIDAD 2 HDMI 1 USB ENTRADA DE COMPONENTE	5,333.22
063347	PANTALLA DE PROYECCION ELECTRICA MARCA MATTWEISS	7,377.60
008122	ESTUFA PARA SECADO DE MATERIAL DE 0.55X0.42X0.57 M.	7,896.65
000004	BAÑO MARIA	8,154.15
008141	MICROSCOPIO BINOCULAR DE 3 OBJETIVOS	8,240.00
044991	AUTOCLAVE ESTERILIZADOR A VAPOR STERINOX M9 M	8,168.92
062331	AUTOCLAVE ELECTRICO CAPACIDAD DE 12 LITROS POTENCIA 1200W MARCA: CRISTOFOLI MODELO: VITALE 12 PROCEDENCIA: BRASIL	14,538.52
008120	ESTUFA MICROBIOLOGICA DE 0.56X0.42X0.66 M.	22,660.00
008107	CENTRIFUGA PARA 12 TUBOS	23,183.60
008136	CENTRIFUGA PARA 12 TUBOS	34,779.65
008097	CAMPANA DE FLUJO LAMINAR METALICA DE 0.94X0.48X1.25 M. CON BASE METALICA	37,337.50
008105	AGITADOR DE PLAQUETAS CON INCUBADOR	39,594.90
008091	CENTRIFUGA REFRIGERADA CON MEDIDORES DE VELOCIDAD Y TEMPERATURA (SALE A REPARACION)	52,796.10
008093	CENTRIFUGA DE 6 POSICIONES CON MEDIDORES DE VELOCIDAD Y TEMPERATURA	72,597.85
008092	CENTRIFUGA REFRIGERADA CON MEDIDORES DE VELOCIDAD Y TEMPERATURA	131,994.50
008111	CENTRIFUGA (NUEVA; SE REGRESA A ALMACEN CENTRAL)	153,444.25
000522	INCUBADORA DE DOS PUERTAS	230,857.28
020860	CON BASE DE METAL	2,760.00
020873	METALICO DE 3 GAVETAS	3,000.00
020879	METALICO DE 3 GAVETAS	3,000.00
020964	METALICO DE 3 GAVETAS	3,000.00
020983	METALICO DE 3 GAVETAS	3,000.00
020988	METALICO DE 3 GAVETAS	3,000.00
022030	METALICO DE 3 GAVETAS	3,000.00

022039	METALICO DE 3 GAVETAS	3,000.00
022053	METALICO DE 3 GAVETAS	3,000.00
020866	DE MADERA DE 4 GAVETAS	3,060.00
020871	METALICO DE 3 GAVETAS	3,060.00
020872	METALICO DE 3 GAVETAS	3,060.00
020878	DE MADERA DE 4 GAVETAS	3,060.00
020907	DE MADERA DE 2 GAVETAS	3,060.00
020921	METALICO DE 3 GAVETAS	3,060.00
020935	DE MADERA DE 4 GAVETAS	3,060.00
020943	DE MADERA DE 4 GAVETAS	3,060.00
022044	DE MADERA DE 4 GAVETAS	3,060.00
020884	PERSONAL CON MONITOR HP MODELO 7540 MOUSE Y TECLADO	3,300.00
020939	PERSONAL CON MONITOR COMPAQ MODELO 7550 MOUSE Y TECLADO	3,300.00
020952	PERSONAL CON MONITOR BENQ MODELO SENSEYE MOUSE Y TECLADO	3,300.00
020967	PERSONAL CON MONITOR COMPAQ 7550	3,300.00
020994	PERSONAL CON MONITOR COMPAQ 7550	3,300.00
022031	PERSONAL CON MONITOR HP MODELO LV191 MOUSE Y TECLADO 1	3,300.00
022023	DE MADERA PARA MODULO DE ATENCION DE 1.60X0.80X1.20MTS	3,680.00
022024	DE MADERA PARA VIGILANCIA DE 3.40X0.60X1.15 MTS	3,680.00
020859	DE MADERA PARA SALA DE JUNTAS DE 2.40X1.20X0.80 MTS	3,750.00
022026	ANALOGO	4,140.00
020903	DE DIAGNOSTICO	5,400.00
020895	DE EXPLORACION	5,500.00
020980	DE EXPLORACION	5,500.00
020956	CONMUTADOR	8,280.00
060453	COMPUTADORAS PERSONAL LAPTOP HP-14R018LA 14 PULGADAS C13 8GB 750GB WIN 8.1 DVDSM BLANCO OFFICE 2013 HOME AND BUSINESS 32 BIT/X64 SPANISH MEXICO DVD + ESET NOD 32 ANTIVIRUS 1 AÑO DE PROTECCION	12,545.63
060454	COMPUTADORAS PERSONAL LAPTOP HP-14R018LA 14 PULGADAS C13 8GB 750GB WIN 8.1 DVDSM BLANCO OFFICE 2013 HOME AND BUSINESS 32 BIT/X64 SPANISH MEXICO DVD + ESET NOD 32 ANTIVIRUS 1 AÑO DE PROTECCION	12,545.63

SECTOR PARAESTATAL

060455	COMPUTADORAS PERSONAL LAPTOP HP-14R018LA 14 PULGADAS C13 8GB 750GB WIN 8.1 DVDSM BLANCO OFFICE 2013 HOME AND BUSINESS 32 BIT/X64 SPANISH MEXICO DVD + ESET NOD 32 ANTIVIRUS 1 AÑO DE PROTECCION	12,545.63
067170	COMPUTADORA PERSONAL MARCA ACER PC-2410 DL.SX0AL.003 GATEWAY ACER ASPIRE AXC-703-MO51 PENTIUM QC J2900 2.10 GHZ / 8GB / 1TB DISCO DURO / DVDRW / PANTALLA 19.5 / WINDOWS 8.1 MOUSE, TECLADO, LICENCIA HO	10,667.25
067171	COMPUTADORA PERSONAL MARCA ACER PC-2410 DL.SX0AL.003 GATEWAY ACER ASPIRE AXC-703-MO51 PENTIUM QC J2900 2.10 GHZ / 8GB / 1TB DISCO DURO / DVDRW / PANTALLA 19.5 / WINDOWS 8.1 MOUSE, TECLADO, LICENCIA HO	10,667.25
067172	COMPUTADORA PERSONAL MARCA ACER PC-2410 DL.SX0AL.003 GATEWAY ACER ASPIRE AXC-703-MO51 PENTIUM QC J2900 2.10 GHZ / 8GB / 1TB DISCO DURO / DVDRW / PANTALLA 19.5 / WINDOWS 8.1 MOUSE, TECLADO, LICENCIA HO	10,667.25
067173	COMPUTADORA PERSONAL MARCA ACER PC-2410 DL.SX0AL.003 GATEWAY ACER ASPIRE AXC-703-MO51 PENTIUM QC J2900 2.10 GHZ / 8GB / 1TB DISCO DURO / DVDRW / PANTALLA 19.5 / WINDOWS 8.1 MOUSE, TECLADO, LICENCIA HO	10,667.25
067174	COMPUTADORA PERSONAL MARCA ACER PC-2410 DL.SX0AL.003 GATEWAY ACER ASPIRE AXC-703-MO51 PENTIUM QC J2900 2.10 GHZ / 8GB / 1TB DISCO DURO / DVDRW / PANTALLA 19.5 / WINDOWS 8.1 MOUSE, TECLADO, LICENCIA HO	10,667.25
067175	COMPUTADORA PERSONAL MARCA ACER PC-2410 DL.SX0AL.003 GATEWAY ACER ASPIRE AXC-703-MO51 PENTIUM QC J2900 2.10 GHZ / 8GB / 1TB DISCO DURO / DVDRW / PANTALLA 19.5 / WINDOWS 8.1 MOUSE, TECLADO, LICENCIA HO	10,667.25
067176	COMPUTADORA PERSONAL MARCA ACER PC-2410 DL.SX0AL.003 GATEWAY ACER ASPIRE AXC-703-MO51 PENTIUM QC J2900 2.10 GHZ / 8GB / 1TB DISCO DURO / DVDRW / PANTALLA 19.5 / WINDOWS 8.1 MOUSE, TECLADO, LICENCIA HO	10,667.25
067177	COMPUTADORA PERSONAL MARCA ACER PC-2410 DL.SX0AL.003 GATEWAY ACER ASPIRE AXC-703-MO51 PENTIUM QC J2900 2.10 GHZ / 8GB / 1TB DISCO DURO / DVDRW / PANTALLA 19.5 / WINDOWS 8.1 MOUSE, TECLADO, LICENCIA HO	10,667.25
067178	COMPUTADORA PERSONAL MARCA ACER PC-2410 DL.SX0AL.003 GATEWAY ACER ASPIRE AXC-703-MO51 PENTIUM QC J2900 2.10 GHZ / 8GB / 1TB DISCO DURO / DVDRW / PANTALLA 19.5 / WINDOWS 8.1 MOUSE, TECLADO, LICENCIA HO	10,667.25
067179	COMPUTADORA PERSONAL MARCA ACER PC-2410 DL.SX0AL.003 GATEWAY ACER ASPIRE AXC-703-MO51 PENTIUM QC J2900 2.10 GHZ / 8GB / 1TB DISCO DURO / DVDRW / PANTALLA 19.5 / WINDOWS 8.1 MOUSE, TECLADO, LICENCIA HO	10,667.25
060458	COMPUTADORAS DE ESCRITORIO AIO ACER AZ3-605-MT12 DC-2127U BG IT W8SL 23 PULGADAS TOUCH 1WTY DVD+OFFICE 2013 HOME AND BUSINESS 32-BIT/X64 SPANISH MEXICO DVD + ESET NOD 32 ANTIVIRUS 1 AÑO DE PROTECCION.	14,743.60

060459	COMPUTADORAS DE ESCRITORIO AIO ACER AZ3-605-MT12 DC-2127U BG IT W8SL 23 PULGADAS TOUCH 1WTY DVD+OFFICE 2013 HOME AND BUSINESS 32-BIT/X64 SPANISH MEXICO DVD + ESET NOD 32 ANTIVIRUS 1 AÑO DE PROTECCION.	14,743.60
060460	COMPUTADORAS DE ESCRITORIO AIO ACER AZ3-605-MT12 DC-2127U BG IT W8SL 23 PULGADAS TOUCH 1WTY DVD+OFFICE 2013 HOME AND BUSINESS 32-BIT/X64 SPANISH MEXICO DVD + ESET NOD 32 ANTIVIRUS 1 AÑO DE PROTECCION.	14,743.60
060461	COMPUTADORAS DE ESCRITORIO AIO ACER AZ3-605-MT12 DC-2127U BG IT W8SL 23 PULGADAS TOUCH 1WTY DVD+OFFICE 2013 HOME AND BUSINESS 32-BIT/X64 SPANISH MEXICO DVD + ESET NOD 32 ANTIVIRUS 1 AÑO DE PROTECCION.	14,743.60
067749	COMPUTADORA PERSONAL (LAPTOP) LAPTOP DELL INSPIRON 15-5559 MARCA: DELL MODELO: INSPIRON 15-5559. COLOR: PLATA. PROCESADOR: CORE I5-6200U DE SEXTA GENERACION, HASTA 2.8 GHZ. MEMORIA RAM: 8 GB DDR3L 160	14,220.92
067750	COMPUTADORA PERSONAL (LAPTOP) LAPTOP DELL INSPIRON 15-5559 MARCA: DELL MODELO: INSPIRON 15-5559. COLOR: PLATA. PROCESADOR: CORE I5-6200U DE SEXTA GENERACION, HASTA 2.8 GHZ. MEMORIA RAM: 8 GB DDR3L 160	14,220.92
067751	COMPUTADORA PERSONAL (LAPTOP) LAPTOP DELL INSPIRON 15-5559 MARCA: DELL MODELO: INSPIRON 15-5559. COLOR: PLATA. PROCESADOR: CORE I5-6200U DE SEXTA GENERACION, HASTA 2.8 GHZ. MEMORIA RAM: 8 GB DDR3L 160	14,220.92
067752	COMPUTADORA PERSONAL (LAPTOP) LAPTOP DELL INSPIRON 15-5559 MARCA: DELL MODELO: INSPIRON 15-5559. COLOR: PLATA. PROCESADOR: CORE I5-6200U DE SEXTA GENERACION, HASTA 2.8 GHZ. MEMORIA RAM: 8 GB DDR3L 160	14,220.92
062799	ANAQUEL ESQUELETO DE 7 ENTREPAÑOS DE LAMINA DE ACERO CAL. 20 CON DOBLECES EN LAS ORILLAS A 90* SOLDADAS CON UN MPERASLTE MINIMO DE 25.4 MM (1) REFORZADOS CON CANALETAS DE LAMINA DE ACERO CAL. 20 UNIDAS CON SOLDADURA TERMICA DEBEN LLEVAR PERFORACION	1,993.96
062811	ANAQUEL ESQUELETO DE 7 ENTREPAÑOS DE LAMINA DE ACERO CAL. 20 CON DOBLECES EN LAS ORILLAS A 90* SOLDADAS CON UN MPERASLTE MINIMO DE 25.4 MM (1) REFORZADOS CON CANALETAS DE LAMINA DE ACERO CAL. 20 UNIDAS CON SOLDADURA TERMICA DEBEN LLEVAR PERFORACION	1,993.96
062812	ANAQUEL ESQUELETO DE 7 ENTREPAÑOS DE LAMINA DE ACERO CAL. 20 CON DOBLECES EN LAS ORILLAS A 90* SOLDADAS CON UN MPERASLTE MINIMO DE 25.4 MM (1) REFORZADOS CON CANALETAS DE LAMINA DE ACERO CAL. 20 UNIDAS CON SOLDADURA TERMICA DEBEN LLEVAR PERFORACION	1,993.96
062813	ANAQUEL ESQUELETO DE 7 ENTREPAÑOS DE LAMINA DE ACERO CAL. 20 CON DOBLECES EN LAS ORILLAS A 90* SOLDADAS CON UN MPERASLTE MINIMO DE 25.4 MM (1) REFORZADOS CON CANALETAS DE LAMINA DE ACERO CAL. 20 UNIDAS CON SOLDADURA TERMICA DEBEN LLEVAR PERFORACION	1,993.96
062814	ANAQUEL ESQUELETO DE 7 ENTREPAÑOS DE LAMINA DE ACERO CAL. 20 CON DOBLECES EN LAS ORILLAS A 90* SOLDADAS CON UN MPERASLTE MINIMO DE 25.4 MM (1) REFORZADOS CON CANALETAS DE LAMINA DE ACERO CAL. 20 UNIDAS CON SOLDADURA TERMICA DEBEN LLEVAR PERFORACION	1,993.96

SECTOR PARAESTATAL

062816	ANAQUEL ESQUELETO DE 7 ENTREPAÑOS DE LAMINA DE ACERO CAL. 20 CON DOBLECES EN LAS ORILLAS A 90* SOLDADAS CON UN MPERASLTE MINIMO DE 25.4 MM (1) REFORZADOS CON CANALETAS DE LAMINA DE ACERO CAL. 20 UNIDAS CON SOLDADURA TERMICA DEBEN LLEVAR PERFORACION	1,993.96
062817	ANAQUEL ESQUELETO DE 7 ENTREPAÑOS DE LAMINA DE ACERO CAL. 20 CON DOBLECES EN LAS ORILLAS A 90* SOLDADAS CON UN MPERASLTE MINIMO DE 25.4 MM (1) REFORZADOS CON CANALETAS DE LAMINA DE ACERO CAL. 20 UNIDAS CON SOLDADURA TERMICA DEBEN LLEVAR PERFORACION	1,993.96
062818	ANAQUEL ESQUELETO DE 7 ENTREPAÑOS DE LAMINA DE ACERO CAL. 20 CON DOBLECES EN LAS ORILLAS A 90* SOLDADAS CON UN MPERASLTE MINIMO DE 25.4 MM (1) REFORZADOS CON CANALETAS DE LAMINA DE ACERO CAL. 20 UNIDAS CON SOLDADURA TERMICA DEBEN LLEVAR PERFORACION	1,993.96
062821	ANAQUEL ESQUELETO DE 7 ENTREPAÑOS DE LAMINA DE ACERO CAL. 20 CON DOBLECES EN LAS ORILLAS A 90* SOLDADAS CON UN MPERASLTE MINIMO DE 25.4 MM (1) REFORZADOS CON CANALETAS DE LAMINA DE ACERO CAL. 20 UNIDAS CON SOLDADURA TERMICA DEBEN LLEVAR PERFORACION	1,993.96
062825	ANAQUEL ESQUELETO DE 7 ENTREPAÑOS DE LAMINA DE ACERO CAL. 20 CON DOBLECES EN LAS ORILLAS A 90* SOLDADAS CON UN MPERASLTE MINIMO DE 25.4 MM (1) REFORZADOS CON CANALETAS DE LAMINA DE ACERO CAL. 20 UNIDAS CON SOLDADURA TERMICA DEBEN LLEVAR PERFORACION	1,993.96
053636	ANAQUEL ESQUELETO DE 7 ENTREPAÑOS MEDIDAS: 0.91 DE ANCHOX2.20 DE ALTURAX0.45M DE PROFUNDO DE LAM. DE ACERO CAL. 20 CON DOBLECES EN LAS ORILLAS A 90º SOLDADAS CON UN PERALTE DE 25.4MM (1) REFORZADOS CON CANALETAS DE LAM. DE ACERO CAL. 20 UNIDAS CON S	2,150.39
062609	ARCHIVERO DE 4 GAVETAS BASE Y REFUERZOS EN LAMINA DE ACERO CAL 18. Y RESBALONES INTEGRALESN EN LA BASE CERRADURA GENERAL CORREDERAS DE LAMINA DE ACERO CAL 16. ACABADO COLOR GRIS PORTAETIQUETAS	2,572.30
062611	ARCHIVERO DE 4 GAVETAS BASE Y REFUERZOS EN LAMINA DE ACERO CAL 18. Y RESBALONES INTEGRALESN EN LA BASE CERRADURA GENERAL CORREDERAS DE LAMINA DE ACERO CAL 16. ACABADO COLOR GRIS PORTAETIQUETAS	2,572.30
062711	ARCHIVERO DE 4 GAVETAS BASE Y REFUERZOS EN LAMINA DE ACERO CAL 18. Y RESBALONES INTEGRALESN EN LA BASE CERRADURA GENERAL CORREDERAS DE LAMINA DE ACERO CAL 16. ACABADO COLOR GRIS PORTAETIQUETAS DE LAMINA DE ACERO CAL. 24 ACABADO CROMADO TAPA COST	2,572.30
062712	ARCHIVERO DE 4 GAVETAS BASE Y REFUERZOS EN LAMINA DE ACERO CAL 18. Y RESBALONES INTEGRALESN EN LA BASE CERRADURA GENERAL CORREDERAS DE LAMINA DE ACERO CAL 16. ACABADO COLOR GRIS PORTAETIQUETAS DE LAMINA DE ACERO CAL. 24 ACABADO CROMADO TAPA COST	2,572.30
062713	ARCHIVERO DE 4 GAVETAS BASE Y REFUERZOS EN LAMINA DE ACERO CAL 18. Y RESBALONES INTEGRALESN EN LA BASE CERRADURA GENERAL CORREDERAS DE LAMINA DE ACERO CAL 16. ACABADO COLOR GRIS PORTAETIQUETAS DE LAMINA DE ACERO CAL. 24 ACABADO CROMADO TAPA COST	2,572.30
062714	ARCHIVERO DE 4 GAVETAS BASE Y REFUERZOS EN LAMINA DE ACERO CAL 18. Y RESBALONES INTEGRALESN EN LA BASE CERRADURA GENERAL CORREDERAS DE LAMINA DE ACERO CAL 16. ACABADO COLOR GRIS PORTAETIQUETAS DE LAMINA DE ACERO CAL. 24 ACABADO CROMADO TAPA COST	2,572.30

062715	ARCHIVERO DE 4 GAVETAS BASE Y REFUERZOS EN LAMINA DE ACERO CAL 18. Y RESBALONES INTEGRALESN EN LA BASE CERRADURA GENERAL CORREDERAS DE LAMINA DE ACERO CAL 16. ACABADO COLOR GRIS PORTAETIQUETAS DE LAMINA DE ACERO CAL. 24 ACABADO CROMADO TAPA COST	2,572.30
062716	ARCHIVERO DE 4 GAVETAS BASE Y REFUERZOS EN LAMINA DE ACERO CAL 18. Y RESBALONES INTEGRALESN EN LA BASE CERRADURA GENERAL CORREDERAS DE LAMINA DE ACERO CAL 16. ACABADO COLOR GRIS PORTAETIQUETAS DE LAMINA DE ACERO CAL. 24 ACABADO CROMADO TAPA COST	2,572.30
062717	ARCHIVERO DE 4 GAVETAS BASE Y REFUERZOS EN LAMINA DE ACERO CAL 18. Y RESBALONES INTEGRALESN EN LA BASE CERRADURA GENERAL CORREDERAS DE LAMINA DE ACERO CAL 16. ACABADO COLOR GRIS PORTAETIQUETAS DE LAMINA DE ACERO CAL. 24 ACABADO CROMADO TAPA COST	2,572.30
062718	ARCHIVERO DE 4 GAVETAS BASE Y REFUERZOS EN LAMINA DE ACERO CAL 18. Y RESBALONES INTEGRALESN EN LA BASE CERRADURA GENERAL CORREDERAS DE LAMINA DE ACERO CAL 16. ACABADO COLOR GRIS PORTAETIQUETAS DE LAMINA DE ACERO CAL. 24 ACABADO CROMADO TAPA COST	2,572.30
062719	ARCHIVERO DE 4 GAVETAS BASE Y REFUERZOS EN LAMINA DE ACERO CAL 18. Y RESBALONES INTEGRALESN EN LA BASE CERRADURA GENERAL CORREDERAS DE LAMINA DE ACERO CAL 16. ACABADO COLOR GRIS PORTAETIQUETAS DE LAMINA DE ACERO CAL. 24 ACABADO CROMADO TAPA COST	2,572.30
062720	ARCHIVERO DE 4 GAVETAS BASE Y REFUERZOS EN LAMINA DE ACERO CAL 18. Y RESBALONES INTEGRALESN EN LA BASE CERRADURA GENERAL CORREDERAS DE LAMINA DE ACERO CAL 16. ACABADO COLOR GRIS PORTAETIQUETAS DE LAMINA DE ACERO CAL. 24 ACABADO CROMADO TAPA COST	2,572.30
061383	GABINETE UNIVERSAL MARCA ESGO MODELO GAB180M	3,078.66
062694	SILLON CONFORTABLE DOS LUGARES ASIENTO ENRESORTADO CON TEMPLADOR SOBRE BASTIDOR EN MADERA DE PINO COJIN Y RESPALDO DE ESPUMA PLASTICO FLEXIBLE DE 24 KG/ M3 DE DENSIDAD ACABADO CON TAPIZ DE TELA COLOR CAF? OBSCURO	3,328.72
062695	SILLON CONFORTABLE DOS LUGARES ASIENTO ENRESORTADO CON TEMPLADOR SOBRE BASTIDOR EN MADERA DE PINO COJIN Y RESPALDO DE ESPUMA PLASTICO FLEXIBLE DE 24 KG/ M3 DE DENSIDAD ACABADO CON TAPIZ DE TELA COLOR CAF? OBSCURO	3,328.72
062696	SILLON CONFORTABLE DOS LUGARES ASIENTO ENRESORTADO CON TEMPLADOR SOBRE BASTIDOR EN MADERA DE PINO COJIN Y RESPALDO DE ESPUMA PLASTICO FLEXIBLE DE 24 KG/ M3 DE DENSIDAD ACABADO CON TAPIZ DE TELA COLOR CAF? OBSCURO	3,328.72
062697	SILLON CONFORTABLE DOS LUGARES ASIENTO ENRESORTADO CON TEMPLADOR SOBRE BASTIDOR EN MADERA DE PINO COJIN Y RESPALDO DE ESPUMA PLASTICO FLEXIBLE DE 24 KG/ M3 DE DENSIDAD ACABADO CON TAPIZ DE TELA COLOR CAF? OBSCURO	3,328.72
062698	SILLON CONFORTABLE DOS LUGARES ASIENTO ENRESORTADO CON TEMPLADOR SOBRE BASTIDOR EN MADERA DE PINO COJIN Y RESPALDO DE ESPUMA PLASTICO FLEXIBLE DE 24 KG/ M3 DE DENSIDAD ACABADO CON TAPIZ DE TELA COLOR CAF? OBSCURO	3,328.72
062699	SILLON CONFORTABLE DOS LUGARES ASIENTO ENRESORTADO CON TEMPLADOR SOBRE BASTIDOR EN MADERA DE PINO COJIN Y RESPALDO DE ESPUMA PLASTICO FLEXIBLE DE 24 KG/ M3 DE DENSIDAD ACABADO CON TAPIZ DE TELA COLOR CAF? OBSCURO	3,328.72

SECTOR PARAESTATAL

062700	SILLON CONFORTABLE DOS LUGARES ASIENTO ENRESORTADO CON TEMPLADOR SOBRE BASTIDOR EN MADERA DE PINO COJIN Y RESPALDO DE ESPUMA PLASTICO FLEXIBLE DE 24 KG/ M3 DE DENSIDAD ACABADO CON TAPIZ DE TELA COLOR CAF? OSCURO	3,328.72
061430	SILLON TRIPLE ANODIZADO PARA SALA DE ESPERA REALIZADO EN TUBO DE 2 X 1 CALIBRE 14 ESTRUCTURA CROMADA ASIENTOS EN PLACA PERFORADA CAL. 18 ANCHO DE RESPALDO DE 54 CM. FONDO RESPALDO DE 45 CM DISTANCIA ENTRE PATA TRASERA Y DELANTERA DE 59 M CM PROF	3,469.37
061439	SILLON TRIPLE ANODIZADO PARA SALA DE ESPERA REALIZADO EN TUBO DE 2 X 1 CALIBRE 14 ESTRUCTURA CROMADA ASIENTOS EN PLACA PERFORADA CAL. 18 ANCHO DE RESPALDO DE 54 CM. FONDO RESPALDO DE 45 CM DISTANCIA ENTRE PATA TRASERA Y DELANTERA DE 59 M CM PROF	3,469.37
061440	SILLON TRIPLE ANODIZADO PARA SALA DE ESPERA REALIZADO EN TUBO DE 2 X 1 CALIBRE 14 ESTRUCTURA CROMADA ASIENTOS EN PLACA PERFORADA CAL. 18 ANCHO DE RESPALDO DE 54 CM. FONDO RESPALDO DE 45 CM DISTANCIA ENTRE PATA TRASERA Y DELANTERA DE 59 M CM PROF	3,469.37
061441	SILLON TRIPLE ANODIZADO PARA SALA DE ESPERA REALIZADO EN TUBO DE 2 X 1 CALIBRE 14 ESTRUCTURA CROMADA ASIENTOS EN PLACA PERFORADA CAL. 18 ANCHO DE RESPALDO DE 54 CM. FONDO RESPALDO DE 45 CM DISTANCIA ENTRE PATA TRASERA Y DELANTERA DE 59 M CM PROF	3,469.37
061442	SILLON TRIPLE ANODIZADO PARA SALA DE ESPERA REALIZADO EN TUBO DE 2 X 1 CALIBRE 14 ESTRUCTURA CROMADA ASIENTOS EN PLACA PERFORADA CAL. 18 ANCHO DE RESPALDO DE 54 CM. FONDO RESPALDO DE 45 CM DISTANCIA ENTRE PATA TRASERA Y DELANTERA DE 59 M CM PROF	3,469.37
061444	SILLON TRIPLE ANODIZADO PARA SALA DE ESPERA REALIZADO EN TUBO DE 2 X 1 CALIBRE 14 ESTRUCTURA CROMADA ASIENTOS EN PLACA PERFORADA CAL. 18 ANCHO DE RESPALDO DE 54 CM. FONDO RESPALDO DE 45 CM DISTANCIA ENTRE PATA TRASERA Y DELANTERA DE 59 M CM PROF	3,469.37
061445	SILLON TRIPLE ANODIZADO PARA SALA DE ESPERA REALIZADO EN TUBO DE 2 X 1 CALIBRE 14 ESTRUCTURA CROMADA ASIENTOS EN PLACA PERFORADA CAL. 18 ANCHO DE RESPALDO DE 54 CM. FONDO RESPALDO DE 45 CM DISTANCIA ENTRE PATA TRASERA Y DELANTERA DE 59 M CM PROF	3,469.37
061996	REFIRGERADOR CON CAPACIDAD DE 8 PIES CUBICOS DESHIELO AUTOMATICO DOS PARRILLAS DE ALAMBRON CON SEIS NIVELES DE ENFRIADOR Y UNA PARIILLA DE ALAMBRON CON DOS NIVELES EN CONGELADOR LUZ INTERIOR SISTEMA DE ENFRIAMIENTO TURBO FLOW QUE MEJORA LA CIRCUL	3,863.75
062578	CREDENZA DE MADERA DIMENSIONES: 45 CM. DE FONDO X 180 CM. DE LARGO X 75 CM DE ALTURA CUBIERTA Y CUERPO EN BASTIDOR DE AGLOMERADO DE MADERA MDF 28 MM SOLIDO DE ESPESOR ACABADO EN CHAPA DE ENCINO COLOR CHOCOLATE	4,172.62
062580	CREDENZA DE MADERA DIMENSIONES: 45 CM. DE FONDO X 180 CM. DE LARGO X 75 CM DE ALTURA CUBIERTA Y CUERPO EN BASTIDOR DE AGLOMERADO DE MADERA MDF 28 MM SOLIDO DE ESPESOR ACABADO EN CHAPA DE ENCINO COLOR CHOCOLATE	4,172.62
062590	CREDENZA DE MADERA DIMENSIONES: 45 CM. DE FONDO X 180 CM. DE LARGO X 75 CM DE ALTURA CUBIERTA Y CUERPO EN BASTIDOR DE AGLOMERADO DE MADERA MDF 28 MM SOLIDO DE ESPESOR ACABADO EN CHAPA DE ENCINO COLOR CHOCOLATE	4,172.62

062591	CREDENZA DE MADERA DIMENSIONES: 45 CM. DE FONDO X 180 CM. DE LARGO X 75 CM DE ALTURA CUBIERTA Y CUERPO EN BASTIDOR DE AGLOMERADO DE MADERA MDF 28 MM SOLIDO DE ESPESOR ACABADO EN CHAPA DE ENCINO COLOR CHOCOLATE	4,172.62
062701	ESCRITORIO CON ESCUADRA CON LATERAL DERECHO 1 PEDESTAL DE DOS CAJONES PAPELERO 1 CAJON DE ARCHIVO FABRICADO EN MDF CON CUBIERTA LAMINADA Y CANTO DE PVC. PARTES METALICAS CON APLICACIÒN DE PINTURA EPOXICA	4,660.20
062705	ESCRITORIO EN ESCUADRA CON LATERAL DERECHO 1 PEDESTAL DE DOS CAJONES PAPELERO 1 CAJON DE ARCHIVO FABRICADO EN MDF CON CUBIERTA LAMINADA Y CANTO DE PVC. PARTES METALICAS CON APLICACIÒN DE PINTURA EPOXICA	4,660.20
062706	ESCRITORIO EN ESCUADRA CON LATERAL DERECHO 1 PEDESTAL DE DOS CAJONES PAPELERO 1 CAJON DE ARCHIVO FABRICADO EN MDF CON CUBIERTA LAMINADA Y CANTO DE PVC. PARTES METALICAS CON APLICACIÒN DE PINTURA EPOXICA	4,660.20
060248	LED TV 32 PULGADAS SERIE F4000 PRODUCTO LED AUDIO SALIDA DE SONIDO 10 W X 2 (RMS) DOLBY DIGITAL PLUS DTS TRUSURROUND DTS PREMIUM SOUND DOWN FIRING+ FULL RANGE NIVELADOR AUTOMATICO DE VOLUMEN DISPONIBLE CONECTIVIDAD 2 HDMI 1 USB ENTRADA DE COMPONENTE	5,333.22
060252	LED TV 32 PULGADAS SERIE F4000 PRODUCTO LED AUDIO SALIDA DE SONIDO 10 W X 2 (RMS) DOLBY DIGITAL PLUS DTS TRUSURROUND DTS PREMIUM SOUND DOWN FIRING+ FULL RANGE NIVELADOR AUTOMATICO DE VOLUMEN DISPONIBLE CONECTIVIDAD 2 HDMI 1 USB ENTRADA DE COMPONENTE	5,333.22
061030	MESA DE TRABAJO CON TABLERO PARA TALLER CUBIERTA Y ENTREPAÑO DE TABLON DE MADERA DE PINO DE PRIMERA MACHIMBADA DE 38 MM. ACABADO NATURAL ESTRUCTURA DE ANGULO DE ACERO DE 2 X 2 X 1/8 RESPALDO DE PERFOCEL O SIMILAR EXTRADURO DE 3MM DE ESPESOR CADA UNO	6,798.08
062417	AUTOCLAVE ELECTRICO SEMIAUTOMATICA DE MESA PARA ESTERILIZAR INSTRUMENTAL DENTAL O QUIRURGICA CAMPOS QUIRURGICOS GASAS ALGODÒN Y DESECHOS BIOLÓGICOS INDICADOR DE PRESION INDICADOR DE TEMPERATURA VALVULA DE SEGURIDAD VALVULA DE ALIVIO DIMENSION	17,883.36
062419	AUTOCLAVE ELECTRICO SEMIAUTOMATICA DE MESA PARA ESTERILIZAR INSTRUMENTAL DENTAL O QUIRURGICA CAMPOS QUIRURGICOS GASAS ALGODÒN Y DESECHOS BIOLÓGICOS INDICADOR DE PRESION INDICADOR DE TEMPERATURA VALVULA DE SEGURIDAD VALVULA DE ALIVIO DIMENSION	17,883.36
022065	LIBRERO DE MADERA DE 4 REPISAS DIMS 0.85 X 0.30 X 1.80 MTS	2,403.35
060204	ARCHIVERO VERTICAL DE 4 GAVETAS TAMAÑO OFICIO DE 4 GAVETAS TAMAÑO OFICIO DE LAMINA DE ACERO CAL. 24 CHAPA DE SEGURIDAD JALADERAS CROMADAS COLOR ALMENDRA HIRSH DE 132 CM DE ALTURA POR 45 CM DE ANCHO POR 63.5 CM DE PROFUNDIDAD	2,268.04
022060	ESCRITORIO MODULAR DE 1 PEDESTAL DE MDF DIMS 1.50 X 0.75 X 0.75 MTS	2,514.90
022073	ESCRITORIO MODULAR DE 1 PEDESTAL DE MDF DIMS 1.50 X 1.10 X 0.75 MTS	2,514.90
022079	ESCRITORIO MODULAR DE 1 PEDESTAL DE MDF DIMS 1.50 X 1.10 X 0.75 MTS	2,514.90
022091	ESCRITORIO MODULAR DE MDF DIMS 1.50 X 0.75 X 0.75 MTS	2,514.90
022094	ESCRITORIO MODULAR DE MDF DIMS 1.50 X 0.75 X 0.75 MTS	2,514.90

SECTOR PARAESTATAL

022099	ESCRITORIO MODULAR DE 1 PEDESTAL DE MDF DIMS 1.50 X 1.10 X 0.75 MTS	2,514.90
022103	GABINETE DE MADERA DIMS 0.80 X 0.60 X 1.10 MTS	2,514.90
022109	ESCRITORIO MODULAR DE 1 PEDESTAL DE MDF DIMS 1.50 X 1.10 X 0.75 MTS	2,514.90
022117	ESCRITORIO MODULAR METALICO CUBIERTA FORMAICA DIMS 1.50 X 0.75 X 0.75 MTS	2,514.90
022149	ESCRITORIO MODULAR METALICO CUBIERTA FORMAICA DIMS 1.50 X 0.75 X 0.75 MTS	2,514.90
022153	ESCRITORIO MODULAR METALICO CUBIERTA FORMAICA DIMS 1.50 X 0.75 X 0.75 MTS	2,514.90
022158	ESCRITORIO MODULAR CON 1 PEDESTAL METALICO CUBIERTA FORMAICA DIMS 1.50 X 0.75 X 0.75 MTS	2,514.90
022173	ESCRITORIO DE MADERA DE 1 PEDESTAL DIMS 1.50 X 0.75 X 0.75 MTS	2,514.90
022177	ESCRITORIO MODULAR DE 1 PEDESTAL DE MDF DIMS 1.50 X 1.10 X 0.75 MTS	2,514.90
022188	ESCRITORIO MODULAR DE 1 PEDESTAL DE MDF DIMS 1.50 X 1.10 X 0.75 MTS	2,514.90
022202	ESCRITORIO DE MADERA DE 1 PEDESTAL DIMS 1.50 X 0.75 X 0.75 MTS	2,514.90
022203	ESCRITORIO MODULAR EN L DE MADERA DIMS 1.50 X 1.10 X 0.75	2,514.90
022204	ESCRITORIO MODULAR DE MADERA CON DIMS 1.50 X 0.75 X 0.75	2,514.90
022205	ESCRITORIO MODULAR DE MADERA CON DIMS 1.50 X 0.75 X 0.75	2,514.90
022231	ESCRITORIO DE MADERA DE 1 PEDESTAL DIMS 1.50 X 0.75 X 0.75 MTS	2,514.90
022240	ESCRITORIO DE MADERA DE 1 PEDESTAL DIMS 1.50 X 0.75 X 0.75 MTS	2,514.90
022241	ESCRITORIO DE MADERA DE 1 PEDESTAL DIMS 1.50 X 0.75 X 0.75 MTS	2,514.90
022258	ESCRITORIO MODULAR DE MADERA DIMS 1.50 X 1.10 X 0.75 MTS	2,514.90
022274	ESCRITORIO MODULAR DE MADERA DIMS 1.50 X 1.10 X 0.75	2,514.90
023015	ESCRITORIO MODULAR METALICO CUBIERTA MADERA FORMAICA DIMS 1.50 X 1.10 X 0.75 MTS	2,514.90
023017	ESCRITORIO DE MADERA CON 1 PEDESTAL DIMS 1.50 X 0.75 X 0.75	2,514.90
023052	ESCRITORIO MODULAR METALICO CUBIERTA MADERA FORMAICA DIMS 1.50 X 1.10 X 0.75 MTS	2,514.90
023094	ESCRITORIO MODULAR METALICO CON 2 PEDESTAL CUBIERTA DE MADERA DIMS 1.50 X 0.75 X 0.75	2,514.90
023131	ESCRITORIO MODULAR METALICO CON 1 PEDESTAL CUBIERTA DE MADERA DIMS 1.50 X 1.10 X 0.75	2,514.90
022206	CREDENZA DE MADERA DIMS 1.80 X 0.45 X 0.75 MTS	2,523.50
023150	CREDENZA METALICA CUBIERTA MADERA FORMAICA	2,523.50
022072	REFRIGERADOR CONGELADOR	2,575.00
022090	COMPUTADORA PERSONAL ALL IN ONE	1,725.00
022095	COMPUTADORA PERSONAL ALL IN ONE	1,725.00
022256	ARCHIVERO METALICO DE 3 GAVETAS	2,575.00
055970	ARCHIVERO DE MADERA CON 4 CAJONES CON LLAVE	2,525.00

055971	ARCHIVERO DE MADERA CON 4 CAJONES CON LLAVE	2,525.00
000783	FONODETECTOR PORTATIL DE LATIDOS FETALES	2,588.75
000784	FONODETECTOR PORTATIL DE LATIDOS FETALES	2,588.75
000785	FONODETECTOR PORTATIL DE LATIDOS FETALES	2,588.75
000786	FONODETECTOR PORTATIL DE LATIDOS FETALES	2,588.75
000787	FONODETECTOR PORTATIL DE LATIDOS FETALES	2,588.75
000788	FONODETECTOR PORTATIL DE LATIDOS FETALES	2,588.75
000789	FONODETECTOR PORTATIL DE LATIDOS FETALES	2,588.75
022074	METALICO 4 GAVETAS.	2,626.50
022080	METALICO 4 GAVETAS.	2,626.50
022138	MADERA 4 GAVETAS.	2,626.50
022142	METALICO 4 GAVETAS.	2,626.50
022143	METALICO 4 GAVETAS.	2,626.50
022144	METALICO 4 GAVETAS.	2,626.50
022183	METALICO 4 GAVETAS.	2,626.50
022220	METALICO 4 GAVETAS.	2,626.50
022255	METALICO 4 GAVETAS.	2,626.50
023001	MADERA 4 GAVETAS.	2,626.50
023022	METALICO 4 GAVETAS.	2,626.50
023036	METALICO 4 GAVETAS.	2,626.50
023037	METALICO 4 GAVETAS.	2,626.50
023039	METALICO 4 GAVETAS.	2,626.50
023040	METALICO 4 GAVETAS.	2,626.50
023062	METALICO 4 GAVETAS.	2,626.50
023063	MADERA 4 GAVETAS.	2,626.50
023078	METALICO 4 GAVETAS.	2,626.50
023079	METALICO 4 GAVETAS.	2,626.50
023080	METALICO 4 GAVETAS.	2,626.50
023093	MADERA 4 GAVETAS.	2,626.50
023095	METALICO 4 GAVETAS.	2,626.50
023107	MADERA 4 GAVETAS.	2,626.50

SECTOR PARAESTATAL

023141	MADERA 4 GAVETAS.	2,626.50
023145	METALICO 4 GAVETAS.	2,626.50
023146	METALICO 4 GAVETAS.	2,626.50
023147	MADERA 4 GAVETAS.	2,626.50
023167	MADERA 4 GAVETAS.	2,626.50
023168	MADERA 4 GAVETAS.	2,626.50
023171	MADERA 4 GAVETAS.	2,626.50
023190	METALICO 4 GAVETAS.	2,626.50
023191	METALICO 4 GAVETAS.	2,626.50
023198	METALICO 4 GAVETAS.	2,626.50
023199	MADERA 4 GAVETAS.	2,626.50
022139	GABINETE UNIVERSAL METALICO	2,643.65
022234	GABINETE UNIVERSAL METALICO	2,643.65
023003	GABINETE UNIVERSAL METALICO	2,643.65
023090	GABINETE UNIVERSAL METALICO	2,643.65
023091	GABINETE UNIVERSAL METALICO	2,643.65
023092	GABINETE UNIVERSAL METALICO	2,643.65
023109	GABINETE UNIVERSAL DE MADERA	2,643.65
023127	GABINETE METALICO UNIVERSAL	2,643.65
023149	GABINETE METALICO UNIVERSAL	2,643.65
022252	LIBRERO DE SOBREPONER DE MADERA DIMS 2.50 X 0.40 X 0.75 M75	2,746.65
022253	LIBRERO DE SOBREPONER DE MADERA DIMS 2.30 X 0.40 X 0.75 M75	2,746.65
023139	LIBRERO DE MADERA DIMS 2.30 X .30 X 1.30	2,746.65
056880	BASCULA CON ESTADIMETRO CAPACIDAD HASTA 160 KGS. MAXIMO DIVISION MINIMA DE 100 GRS. BARRA DE ZAMAC CON CROMO MATE M DE ALTURA DESDE 75 A 193 CMS. BASE DE 54X20X10.5 CMS. AUTORIZACION NOM. MARCA BEURER	2,821.97
056881	BASCULA CON ESTADIMETRO CAPACIDAD HASTA 160 KGS. MAXIMO DIVISION MINIMA DE 100 GRS. BARRA DE ZAMAC CON CROMO MATE M DE ALTURA DESDE 75 A 193 CMS. BASE DE 54X20X10.5 CMS. AUTORIZACION NOM. MARCA BEURER	2,821.97
056882	BASCULA CON ESTADIMETRO CAPACIDAD HASTA 160 KGS. MAXIMO DIVISION MINIMA DE 100 GRS. BARRA DE ZAMAC CON CROMO MATE M DE ALTURA DESDE 75 A 193 CMS. BASE DE 54X20X10.5 CMS. AUTORIZACION NOM. MARCA BEURER	2,821.97

056883	BASCULA CON ESTADIMETRO CAPACIDAD HASTA 160 KGS. MAXIMO DIVISION MINIMA DE 100 GRS. BARRA DE ZAMAC CON CROMO MATE M DE ALTURA DESDE 75 A 193 CMS. BASE DE 54X20X10.5 CMS. AUTORIZACION NOM. MARCA BEURER	2,821.97
056884	BASCULA CON ESTADIMETRO CAPACIDAD HASTA 160 KGS. MAXIMO DIVISION MINIMA DE 100 GRS. BARRA DE ZAMAC CON CROMO MATE M DE ALTURA DESDE 75 A 193 CMS. BASE DE 54X20X10.5 CMS. AUTORIZACION NOM. MARCA BEURER	2,821.97
022267	COMPUTADORA PERSONAL ALL IN ONE	2,012.50
022268	COMPUTADORA PERSONAL ALL IN ONE	2,012.50
022269	COMPUTADORA PERSONAL ALL IN ONE	2,012.50
022270	COMPUTADORA PERSONAL CON MONITOR HP MOD L5500 CON TECLADO Y MOUSE	2,012.50
022665	LAPTOP	2,012.50
023084	COMPUTADORA PERSONAL CON MONITOR HP MOD S1933 TECLADO Y MOUSE	2,012.50
055956	LOCKER TIPO GAVETA (COLOR NEGRO)	3,500.00
055957	LOCKER TIPO GAVETA (COLOR NEGRO)	3,500.00
055958	LOCKER TIPO GAVETA (COLOR NEGRO)	2,945.81
055959	LOCKER TIPO GAVETA (COLOR NEGRO)	2,945.81
055960	LOCKER TIPO GAVETA (COLOR NEGRO)	2,945.81
055961	LOCKER TIPO GAVETA (COLOR NEGRO)	2,945.81
055962	LOCKER TIPO GAVETA (COLOR NEGRO)	2,945.81
055963	LOCKER TIPO GAVETA (COLOR NEGRO)	2,945.81
055964	LOCKER TIPO GAVETA (COLOR NEGRO)	2,945.81
055965	LOCKER TIPO GAVETA (COLOR NEGRO)	2,945.81
055966	LOCKER TIPO GAVETA (COLOR NEGRO)	2,945.81
055967	LOCKER TIPO GAVETA (COLOR NEGRO)	2,945.81
055968	LOCKER TIPO GAVETA (COLOR NEGRO)	2,945.81
055969	LOCKER TIPO GAVETA (COLOR NEGRO)	2,945.81
055975	LOCKER TIPO GAVETA (COLOR NEGRO)	2,945.81
055978	LOCKER TIPO GAVETA (COLOR NEGRO)	2,945.81
055979	LOCKER TIPO GAVETA (COLOR NEGRO)	2,945.81
055980	LOCKER TIPO GAVETA (COLOR NEGRO)	2,945.81
055981	LOCKER TIPO GAVETA (COLOR NEGRO)	2,945.81
055982	LOCKER TIPO GAVETA (COLOR NEGRO)	2,945.81

SECTOR PARAESTATAL

055983	LOCKER TIPO GAVETA (COLOR NEGRO)	2,945.81
055984	LOCKER TIPO GAVETA (COLOR NEGRO)	2,945.81
023504	LAPTOP	2,070.00
023174	COMPUTADORA PERSONAL CON MONITOR HP MOD W1907 TECLADO Y MOUSE	2,242.50
023507	PROYECTOR	3,347.50
022077	COMPUTADORA PERSONAL ALL IN ONE	2,300.00
022151	COMPUTADORA PERSONAL ALL IN ONE	2,300.00
022170	COMPUTADORA PERSONAL ALL IN ONE	2,300.00
022175	COMPUTADORA PERSONAL ALL IN ONE	2,300.00
062198	FONODETECTOR DE LATIDOS FETALES ESPECIALIDAD OBSTETRICA: EQUIPO PORTATIL QUE PERMITE LA LOCALIZACION Y AMPLIACION DEL LATIDO CARDIACO FETAL CON FINES DE DIAGNOSTICO POR METODO NO INVASIVO POR EFECTO DOPPLER PULSADO CON LAS SIGUIENTES CARACTERISTI	3,655.71
062199	FONODETECTOR DE LATIDOS FETALES ESPECIALIDAD OBSTETRICA: EQUIPO PORTATIL QUE PERMITE LA LOCALIZACION Y AMPLIACION DEL LATIDO CARDIACO FETAL CON FINES DE DIAGNOSTICO POR METODO NO INVASIVO POR EFECTO DOPPLER PULSADO CON LAS SIGUIENTES CARACTERISTI	3,655.71
062200	FONODETECTOR DE LATIDOS FETALES ESPECIALIDAD OBSTETRICA: EQUIPO PORTATIL QUE PERMITE LA LOCALIZACION Y AMPLIACION DEL LATIDO CARDIACO FETAL CON FINES DE DIAGNOSTICO POR METODO NO INVASIVO POR EFECTO DOPPLER PULSADO CON LAS SIGUIENTES CARACTERISTI	3,655.71
062201	FONODETECTOR DE LATIDOS FETALES ESPECIALIDAD OBSTETRICA: EQUIPO PORTATIL QUE PERMITE LA LOCALIZACION Y AMPLIACION DEL LATIDO CARDIACO FETAL CON FINES DE DIAGNOSTICO POR METODO NO INVASIVO POR EFECTO DOPPLER PULSADO CON LAS SIGUIENTES CARACTERISTI	3,655.71
062202	FONODETECTOR DE LATIDOS FETALES ESPECIALIDAD OBSTETRICA: EQUIPO PORTATIL QUE PERMITE LA LOCALIZACION Y AMPLIACION DEL LATIDO CARDIACO FETAL CON FINES DE DIAGNOSTICO POR METODO NO INVASIVO POR EFECTO DOPPLER PULSADO CON LAS SIGUIENTES CARACTERISTI	3,655.71
062203	FONODETECTOR DE LATIDOS FETALES ESPECIALIDAD OBSTETRICA: EQUIPO PORTATIL QUE PERMITE LA LOCALIZACION Y AMPLIACION DEL LATIDO CARDIACO FETAL CON FINES DE DIAGNOSTICO POR METODO NO INVASIVO POR EFECTO DOPPLER PULSADO CON LAS SIGUIENTES CARACTERISTI	3,655.71
062204	FONODETECTOR DE LATIDOS FETALES ESPECIALIDAD OBSTETRICA: EQUIPO PORTATIL QUE PERMITE LA LOCALIZACION Y AMPLIACION DEL LATIDO CARDIACO FETAL CON FINES DE DIAGNOSTICO POR METODO NO INVASIVO POR EFECTO DOPPLER PULSADO CON LAS SIGUIENTES CARACTERISTI	3,655.71
062205	FONODETECTOR DE LATIDOS FETALES ESPECIALIDAD OBSTETRICA: EQUIPO PORTATIL QUE PERMITE LA LOCALIZACION Y AMPLIACION DEL LATIDO CARDIACO FETAL CON FINES DE DIAGNOSTICO POR METODO NO INVASIVO POR EFECTO DOPPLER PULSADO CON LAS SIGUIENTES CARACTERISTI	3,655.71
062206	FONODETECTOR DE LATIDOS FETALES ESPECIALIDAD OBSTETRICA: EQUIPO PORTATIL QUE PERMITE LA LOCALIZACION Y AMPLIACION DEL LATIDO CARDIACO FETAL CON FINES DE DIAGNOSTICO POR METODO NO INVASIVO POR EFECTO DOPPLER PULSADO CON LAS SIGUIENTES CARACTERISTI	3,655.71

062207	FONODETECTOR DE LATIDOS FETALES ESPECIALIDAD OBSTETRICA: EQUIPO PORTATIL QUE PERMITE LA LOCALIZACION Y AMPLIACION DEL LATIDO CARDIACO FETAL CON FINES DE DIAGNOSTICO POR METODO NO INVASIVO POR EFECTO DOPPLER PULSADO CON LAS SIGUIENTES CARACTERISTI	3,655.71
062208	FONODETECTOR DE LATIDOS FETALES ESPECIALIDAD OBSTETRICA: EQUIPO PORTATIL QUE PERMITE LA LOCALIZACION Y AMPLIACION DEL LATIDO CARDIACO FETAL CON FINES DE DIAGNOSTICO POR METODO NO INVASIVO POR EFECTO DOPPLER PULSADO CON LAS SIGUIENTES CARACTERISTI	3,655.71
062209	FONODETECTOR DE LATIDOS FETALES ESPECIALIDAD OBSTETRICA: EQUIPO PORTATIL QUE PERMITE LA LOCALIZACION Y AMPLIACION DEL LATIDO CARDIACO FETAL CON FINES DE DIAGNOSTICO POR METODO NO INVASIVO POR EFECTO DOPPLER PULSADO CON LAS SIGUIENTES CARACTERISTI	3,655.71
062210	FONODETECTOR DE LATIDOS FETALES ESPECIALIDAD OBSTETRICA: EQUIPO PORTATIL QUE PERMITE LA LOCALIZACION Y AMPLIACION DEL LATIDO CARDIACO FETAL CON FINES DE DIAGNOSTICO POR METODO NO INVASIVO POR EFECTO DOPPLER PULSADO CON LAS SIGUIENTES CARACTERISTI	3,655.71
062211	FONODETECTOR DE LATIDOS FETALES ESPECIALIDAD OBSTETRICA: EQUIPO PORTATIL QUE PERMITE LA LOCALIZACION Y AMPLIACION DEL LATIDO CARDIACO FETAL CON FINES DE DIAGNOSTICO POR METODO NO INVASIVO POR EFECTO DOPPLER PULSADO CON LAS SIGUIENTES CARACTERISTI	3,655.71
062212	FONODETECTOR DE LATIDOS FETALES ESPECIALIDAD OBSTETRICA: EQUIPO PORTATIL QUE PERMITE LA LOCALIZACION Y AMPLIACION DEL LATIDO CARDIACO FETAL CON FINES DE DIAGNOSTICO POR METODO NO INVASIVO POR EFECTO DOPPLER PULSADO CON LAS SIGUIENTES CARACTERISTI	3,655.71
062213	FONODETECTOR DE LATIDOS FETALES ESPECIALIDAD OBSTETRICA: EQUIPO PORTATIL QUE PERMITE LA LOCALIZACION Y AMPLIACION DEL LATIDO CARDIACO FETAL CON FINES DE DIAGNOSTICO POR METODO NO INVASIVO POR EFECTO DOPPLER PULSADO CON LAS SIGUIENTES CARACTERISTI	3,655.71
062214	FONODETECTOR DE LATIDOS FETALES ESPECIALIDAD OBSTETRICA: EQUIPO PORTATIL QUE PERMITE LA LOCALIZACION Y AMPLIACION DEL LATIDO CARDIACO FETAL CON FINES DE DIAGNOSTICO POR METODO NO INVASIVO POR EFECTO DOPPLER PULSADO CON LAS SIGUIENTES CARACTERISTI	3,655.71
062215	FONODETECTOR DE LATIDOS FETALES ESPECIALIDAD OBSTETRICA: EQUIPO PORTATIL QUE PERMITE LA LOCALIZACION Y AMPLIACION DEL LATIDO CARDIACO FETAL CON FINES DE DIAGNOSTICO POR METODO NO INVASIVO POR EFECTO DOPPLER PULSADO CON LAS SIGUIENTES CARACTERISTI	3,655.71
062216	FONODETECTOR DE LATIDOS FETALES ESPECIALIDAD OBSTETRICA: EQUIPO PORTATIL QUE PERMITE LA LOCALIZACION Y AMPLIACION DEL LATIDO CARDIACO FETAL CON FINES DE DIAGNOSTICO POR METODO NO INVASIVO POR EFECTO DOPPLER PULSADO CON LAS SIGUIENTES CARACTERISTI	3,655.71
062217	FONODETECTOR DE LATIDOS FETALES ESPECIALIDAD OBSTETRICA: EQUIPO PORTATIL QUE PERMITE LA LOCALIZACION Y AMPLIACION DEL LATIDO CARDIACO FETAL CON FINES DE DIAGNOSTICO POR METODO NO INVASIVO POR EFECTO DOPPLER PULSADO CON LAS SIGUIENTES CARACTERISTI	3,655.71
062218	FONODETECTOR DE LATIDOS FETALES ESPECIALIDAD OBSTETRICA: EQUIPO PORTATIL QUE PERMITE LA LOCALIZACION Y AMPLIACION DEL LATIDO CARDIACO FETAL CON FINES DE DIAGNOSTICO POR METODO NO INVASIVO POR EFECTO DOPPLER PULSADO CON LAS SIGUIENTES CARACTERISTI	3,655.71

SECTOR PARAESTATAL

062219	FONODETECTOR DE LATIDOS FETALES ESPECIALIDAD OBSTETRICA: EQUIPO PORTATIL QUE PERMITE LA LOCALIZACION Y AMPLIACION DEL LATIDO CARDIACO FETAL CON FINES DE DIAGNOSTICO POR METODO NO INVASIVO POR EFECTO DOPPLER PULSADO CON LAS SIGUIENTES CARACTERISTI	3,655.71
062220	FONODETECTOR DE LATIDOS FETALES ESPECIALIDAD OBSTETRICA: EQUIPO PORTATIL QUE PERMITE LA LOCALIZACION Y AMPLIACION DEL LATIDO CARDIACO FETAL CON FINES DE DIAGNOSTICO POR METODO NO INVASIVO POR EFECTO DOPPLER PULSADO CON LAS SIGUIENTES CARACTERISTI	3,655.71
062221	FONODETECTOR DE LATIDOS FETALES ESPECIALIDAD OBSTETRICA: EQUIPO PORTATIL QUE PERMITE LA LOCALIZACION Y AMPLIACION DEL LATIDO CARDIACO FETAL CON FINES DE DIAGNOSTICO POR METODO NO INVASIVO POR EFECTO DOPPLER PULSADO CON LAS SIGUIENTES CARACTERISTI	3,655.71
062222	FONODETECTOR DE LATIDOS FETALES ESPECIALIDAD OBSTETRICA: EQUIPO PORTATIL QUE PERMITE LA LOCALIZACION Y AMPLIACION DEL LATIDO CARDIACO FETAL CON FINES DE DIAGNOSTICO POR METODO NO INVASIVO POR EFECTO DOPPLER PULSADO CON LAS SIGUIENTES CARACTERISTI	3,655.71
062223	FONODETECTOR DE LATIDOS FETALES ESPECIALIDAD OBSTETRICA: EQUIPO PORTATIL QUE PERMITE LA LOCALIZACION Y AMPLIACION DEL LATIDO CARDIACO FETAL CON FINES DE DIAGNOSTICO POR METODO NO INVASIVO POR EFECTO DOPPLER PULSADO CON LAS SIGUIENTES CARACTERISTI	3,655.71
062224	FONODETECTOR DE LATIDOS FETALES ESPECIALIDAD OBSTETRICA: EQUIPO PORTATIL QUE PERMITE LA LOCALIZACION Y AMPLIACION DEL LATIDO CARDIACO FETAL CON FINES DE DIAGNOSTICO POR METODO NO INVASIVO POR EFECTO DOPPLER PULSADO CON LAS SIGUIENTES CARACTERISTI	3,655.71
062225	FONODETECTOR DE LATIDOS FETALES ESPECIALIDAD OBSTETRICA: EQUIPO PORTATIL QUE PERMITE LA LOCALIZACION Y AMPLIACION DEL LATIDO CARDIACO FETAL CON FINES DE DIAGNOSTICO POR METODO NO INVASIVO POR EFECTO DOPPLER PULSADO CON LAS SIGUIENTES CARACTERISTI	3,655.71
062226	FONODETECTOR DE LATIDOS FETALES ESPECIALIDAD OBSTETRICA: EQUIPO PORTATIL QUE PERMITE LA LOCALIZACION Y AMPLIACION DEL LATIDO CARDIACO FETAL CON FINES DE DIAGNOSTICO POR METODO NO INVASIVO POR EFECTO DOPPLER PULSADO CON LAS SIGUIENTES CARACTERISTI	3,655.71
062227	FONODETECTOR DE LATIDOS FETALES ESPECIALIDAD OBSTETRICA: EQUIPO PORTATIL QUE PERMITE LA LOCALIZACION Y AMPLIACION DEL LATIDO CARDIACO FETAL CON FINES DE DIAGNOSTICO POR METODO NO INVASIVO POR EFECTO DOPPLER PULSADO CON LAS SIGUIENTES CARACTERISTI	3,655.71
062228	FONODETECTOR DE LATIDOS FETALES ESPECIALIDAD OBSTETRICA: EQUIPO PORTATIL QUE PERMITE LA LOCALIZACION Y AMPLIACION DEL LATIDO CARDIACO FETAL CON FINES DE DIAGNOSTICO POR METODO NO INVASIVO POR EFECTO DOPPLER PULSADO CON LAS SIGUIENTES CARACTERISTI	3,655.71
062229	FONODETECTOR DE LATIDOS FETALES ESPECIALIDAD OBSTETRICA: EQUIPO PORTATIL QUE PERMITE LA LOCALIZACION Y AMPLIACION DEL LATIDO CARDIACO FETAL CON FINES DE DIAGNOSTICO POR METODO NO INVASIVO POR EFECTO DOPPLER PULSADO CON LAS SIGUIENTES CARACTERISTI	3,655.71
062230	FONODETECTOR DE LATIDOS FETALES ESPECIALIDAD OBSTETRICA: EQUIPO PORTATIL QUE PERMITE LA LOCALIZACION Y AMPLIACION DEL LATIDO CARDIACO FETAL CON FINES DE DIAGNOSTICO POR METODO NO INVASIVO POR EFECTO DOPPLER PULSADO CON LAS SIGUIENTES CARACTERISTI	3,655.71

062231	FONODETECTOR DE LATIDOS FETALES ESPECIALIDAD OBSTETRICA: EQUIPO PORTATIL QUE PERMITE LA LOCALIZACION Y AMPLIACION DEL LATIDO CARDIACO FETAL CON FINES DE DIAGNOSTICO POR METODO NO INVASIVO POR EFECTO DOPPLER PULSADO CON LAS SIGUIENTES CARACTERISTI	3,655.71
062232	FONODETECTOR DE LATIDOS FETALES ESPECIALIDAD OBSTETRICA: EQUIPO PORTATIL QUE PERMITE LA LOCALIZACION Y AMPLIACION DEL LATIDO CARDIACO FETAL CON FINES DE DIAGNOSTICO POR METODO NO INVASIVO POR EFECTO DOPPLER PULSADO CON LAS SIGUIENTES CARACTERISTI	3,655.71
062233	FONODETECTOR DE LATIDOS FETALES ESPECIALIDAD OBSTETRICA: EQUIPO PORTATIL QUE PERMITE LA LOCALIZACION Y AMPLIACION DEL LATIDO CARDIACO FETAL CON FINES DE DIAGNOSTICO POR METODO NO INVASIVO POR EFECTO DOPPLER PULSADO CON LAS SIGUIENTES CARACTERISTI	3,655.71
062234	FONODETECTOR DE LATIDOS FETALES ESPECIALIDAD OBSTETRICA: EQUIPO PORTATIL QUE PERMITE LA LOCALIZACION Y AMPLIACION DEL LATIDO CARDIACO FETAL CON FINES DE DIAGNOSTICO POR METODO NO INVASIVO POR EFECTO DOPPLER PULSADO CON LAS SIGUIENTES CARACTERISTI	3,655.71
062235	FONODETECTOR DE LATIDOS FETALES ESPECIALIDAD OBSTETRICA: EQUIPO PORTATIL QUE PERMITE LA LOCALIZACION Y AMPLIACION DEL LATIDO CARDIACO FETAL CON FINES DE DIAGNOSTICO POR METODO NO INVASIVO POR EFECTO DOPPLER PULSADO CON LAS SIGUIENTES CARACTERISTI	3,655.71
062236	FONODETECTOR DE LATIDOS FETALES ESPECIALIDAD OBSTETRICA: EQUIPO PORTATIL QUE PERMITE LA LOCALIZACION Y AMPLIACION DEL LATIDO CARDIACO FETAL CON FINES DE DIAGNOSTICO POR METODO NO INVASIVO POR EFECTO DOPPLER PULSADO CON LAS SIGUIENTES CARACTERISTI	3,655.71
062237	FONODETECTOR DE LATIDOS FETALES ESPECIALIDAD OBSTETRICA: EQUIPO PORTATIL QUE PERMITE LA LOCALIZACION Y AMPLIACION DEL LATIDO CARDIACO FETAL CON FINES DE DIAGNOSTICO POR METODO NO INVASIVO POR EFECTO DOPPLER PULSADO CON LAS SIGUIENTES CARACTERISTI	3,655.71
062238	FONODETECTOR DE LATIDOS FETALES ESPECIALIDAD OBSTETRICA: EQUIPO PORTATIL QUE PERMITE LA LOCALIZACION Y AMPLIACION DEL LATIDO CARDIACO FETAL CON FINES DE DIAGNOSTICO POR METODO NO INVASIVO POR EFECTO DOPPLER PULSADO CON LAS SIGUIENTES CARACTERISTI	3,655.71
062239	FONODETECTOR DE LATIDOS FETALES ESPECIALIDAD OBSTETRICA: EQUIPO PORTATIL QUE PERMITE LA LOCALIZACION Y AMPLIACION DEL LATIDO CARDIACO FETAL CON FINES DE DIAGNOSTICO POR METODO NO INVASIVO POR EFECTO DOPPLER PULSADO CON LAS SIGUIENTES CARACTERISTI	3,655.71
062240	FONODETECTOR DE LATIDOS FETALES ESPECIALIDAD OBSTETRICA: EQUIPO PORTATIL QUE PERMITE LA LOCALIZACION Y AMPLIACION DEL LATIDO CARDIACO FETAL CON FINES DE DIAGNOSTICO POR METODO NO INVASIVO POR EFECTO DOPPLER PULSADO CON LAS SIGUIENTES CARACTERISTI	3,655.71
062241	FONODETECTOR DE LATIDOS FETALES ESPECIALIDAD OBSTETRICA: EQUIPO PORTATIL QUE PERMITE LA LOCALIZACION Y AMPLIACION DEL LATIDO CARDIACO FETAL CON FINES DE DIAGNOSTICO POR METODO NO INVASIVO POR EFECTO DOPPLER PULSADO CON LAS SIGUIENTES CARACTERISTI	3,655.71
062242	FONODETECTOR DE LATIDOS FETALES ESPECIALIDAD OBSTETRICA: EQUIPO PORTATIL QUE PERMITE LA LOCALIZACION Y AMPLIACION DEL LATIDO CARDIACO FETAL CON FINES DE DIAGNOSTICO POR METODO NO INVASIVO POR EFECTO DOPPLER PULSADO CON LAS SIGUIENTES CARACTERISTI	3,655.71

SECTOR PARAESTATAL

062244	FONODETECTOR DE LATIDOS FETALES ESPECIALIDAD OBSTETRICA: EQUIPO PORTATIL QUE PERMITE LA LOCALIZACION Y AMPLIACION DEL LATIDO CARDIACO FETAL CON FINES DE DIAGNOSTICO POR METODO NO INVASIVO POR EFECTO DOPPLER PULSADO CON LAS SIGUIENTES CARACTERISTI	3,655.71
062246	FONODETECTOR DE LATIDOS FETALES ESPECIALIDAD OBSTETRICA: EQUIPO PORTATIL QUE PERMITE LA LOCALIZACION Y AMPLIACION DEL LATIDO CARDIACO FETAL CON FINES DE DIAGNOSTICO POR METODO NO INVASIVO POR EFECTO DOPPLER PULSADO CON LAS SIGUIENTES CARACTERISTI	3,655.71
062247	FONODETECTOR DE LATIDOS FETALES ESPECIALIDAD OBSTETRICA: EQUIPO PORTATIL QUE PERMITE LA LOCALIZACION Y AMPLIACION DEL LATIDO CARDIACO FETAL CON FINES DE DIAGNOSTICO POR METODO NO INVASIVO POR EFECTO DOPPLER PULSADO CON LAS SIGUIENTES CARACTERISTI	3,655.71
062249	FONODETECTOR DE LATIDOS FETALES ESPECIALIDAD OBSTETRICA: EQUIPO PORTATIL QUE PERMITE LA LOCALIZACION Y AMPLIACION DEL LATIDO CARDIACO FETAL CON FINES DE DIAGNOSTICO POR METODO NO INVASIVO POR EFECTO DOPPLER PULSADO CON LAS SIGUIENTES CARACTERISTI	3,655.71
062250	FONODETECTOR DE LATIDOS FETALES ESPECIALIDAD OBSTETRICA: EQUIPO PORTATIL QUE PERMITE LA LOCALIZACION Y AMPLIACION DEL LATIDO CARDIACO FETAL CON FINES DE DIAGNOSTICO POR METODO NO INVASIVO POR EFECTO DOPPLER PULSADO CON LAS SIGUIENTES CARACTERISTI	3,655.71
062252	FONODETECTOR DE LATIDOS FETALES ESPECIALIDAD OBSTETRICA: EQUIPO PORTATIL QUE PERMITE LA LOCALIZACION Y AMPLIACION DEL LATIDO CARDIACO FETAL CON FINES DE DIAGNOSTICO POR METODO NO INVASIVO POR EFECTO DOPPLER PULSADO CON LAS SIGUIENTES CARACTERISTI	3,655.71
062253	FONODETECTOR DE LATIDOS FETALES ESPECIALIDAD OBSTETRICA: EQUIPO PORTATIL QUE PERMITE LA LOCALIZACION Y AMPLIACION DEL LATIDO CARDIACO FETAL CON FINES DE DIAGNOSTICO POR METODO NO INVASIVO POR EFECTO DOPPLER PULSADO CON LAS SIGUIENTES CARACTERISTI	3,655.71
062255	FONODETECTOR DE LATIDOS FETALES ESPECIALIDAD OBSTETRICA: EQUIPO PORTATIL QUE PERMITE LA LOCALIZACION Y AMPLIACION DEL LATIDO CARDIACO FETAL CON FINES DE DIAGNOSTICO POR METODO NO INVASIVO POR EFECTO DOPPLER PULSADO CON LAS SIGUIENTES CARACTERISTI	3,655.71
022154	COMPUTADORA PERSONAL CON MONITOR LENOVO TECLADO Y MOUSE	2,587.50
022159	COMPUTADORA PERSONAL CON MONITOR LENOVO TECLADO Y MOUSE	2,587.50
022163	COMPUTADORA PERSONAL CON MONITOR LENOVO TECLADO Y MOUSE	2,587.50
022213	COMPUTADORA PERSONAL CON MONITOR HP MOD LV1911 CON TECLADO Y MOUSE	2,587.50
022216	COMPUTADORA PERSONAL CON MONITOR HP MOD LV1911 CON TECLADO Y MOUSE	2,587.50
022217	COMPUTADORA PERSONAL CON MONITOR HP MOD LV1911 CON TECLADO Y MOUSE	2,587.50
023138	COMPUTADORA PERSONAL ALL IN ONE	2,587.50
001104	ESTUCHE DE DIAGNOSTICO OTOSCOPIO CON FIBRA OP	3,977.68
001105	ESTUCHE DE DIAGNOSTICO OTOSCOPIO CON FIBRA OP	3,977.68
001115	ESTUCHE DE DIAGNOSTICO OTOSCOPIO CON FIBRA OP	3,977.68
001064	ESTUCHE DE DIAGNOSTICO	3,982.65

001065	ESTUCHE DE DIAGNOSTICO	3,982.65
001070	ESTUCHE DE DIAGNOSTICO	3,982.65
001071	ESTUCHE DE DIAGNOSTICO	3,982.65
001072	ESTUCHE DE DIAGNOSTICO	3,982.65
001073	ESTUCHE DE DIAGNOSTICO	3,982.65
001074	ESTUCHE DE DIAGNOSTICO	3,982.65
001076	ESTUCHE DE DIAGNOSTICO	3,982.65
001079	ESTUCHE DE DIAGNOSTICO	3,982.65
001080	ESTUCHE DE DIAGNOSTICO	3,982.65
001081	ESTUCHE DE DIAGNOSTICO	3,982.65
001087	ESTUCHE DE DIAGNOSTICO	3,982.65
001088	ESTUCHE DE DIAGNOSTICO	3,982.65
001089	ESTUCHE DE DIAGNOSTICO	3,982.65
001092	ESTUCHE DE DIAGNOSTICO	3,982.65
001093	ESTUCHE DE DIAGNOSTICO	3,982.65
001094	ESTUCHE DE DIAGNOSTICO	3,982.65
001095	ESTUCHE DE DIAGNOSTICO	3,982.65
001096	ESTUCHE DE DIAGNOSTICO	3,982.65
001097	ESTUCHE DE DIAGNOSTICO	3,982.65
001099	ESTUCHE DE DIAGNOSTICO	3,982.65
001100	ESTUCHE DE DIAGNOSTICO	3,982.65
001102	ESTUCHE DE DIAGNOSTICO	3,982.65
001103	ESTUCHE DE DIAGNOSTICO	3,982.65
022064	COMPUTADORA PERSONAL CON MONITOR HP MOD L1506 CON TECLADO Y MOUSE	2,817.50
022087	COMPUTADORA PERSONAL CON MONITOR HP MOD L1506 CON TECLADO Y MOUSE	2,875.00
022101	COMPUTADORA PERSONAL CON MONITOR DELL CON TECLADO Y MOUSE	2,875.00
022107	CON MONITOR HP MODELO W15E CON TECLADO Y MOUSE.	2,875.00
022111	CON MONITOR HP MODELO W15E CON TECLADO Y MOUSE.	2,875.00
022169	COMPUTADORA PERSONAL CON MONITOR HP MOD W15E CON TECLADO Y MOUSE	2,875.00
022178	COMPUTADORA PERSONAL CON MONITOR HP MOD L1710 CON TECLADO Y MOUSE	2,875.00
022186	COMPUTADORA PERSONAL CON MONITOR HP MOD L1710 CON TECLADO Y MOUSE	2,875.00

SECTOR PARAESTATAL

022197	COMPUTADORA PERSONAL CON MONITOR HP MOD W15E CON TECLADO Y MOUSE	2,875.00
022223	COMPUTADORA PERSONAL CON MONITOR HP MOD L1506 CON TECLADO Y MOUSE	2,875.00
022224	COMPUTADORA PERSONAL CON MONITOR HP MOD L1506 CON TECLADO Y MOUSE	2,875.00
022235	COMPUTADORA PERSONAL CON MONITOR HP MOD L1710 CON TECLADO Y MOUSE	2,875.00
022251	COMPUTADORA PERSONAL CON MONITOR HP MOD L1506 CON TECLADO Y MOUSE	2,875.00
022254	COMPUTADORA PERSONAL CON MONITOR HP MOD L1506 CON TECLADO Y MOUSE	2,875.00
022666	COMPUTADORA PERSONAL CON MONITOR HP MOD L1506 CON TECLADO Y MOUSE	2,875.00
023010	COMPUTADORA PERSONAL CON MONITOR HP MOD S1933 CON TECLADO Y MOUSE	2,875.00
023012	COMPUTADORA PERSONAL CON MONITOR ACER MOD AL1515 CON TECLADO Y MOUSE	2,875.00
023025	COMPUTADORA PERSONAL CON MONITOR HP MOD S1933 CON TECLADO Y MOUSE	2,875.00
023027	COMPUTADORA PERSONAL CON MONITOR HP MOD S1933 CON TECLADO Y MOUSE	2,875.00
023030	COMPUTADORA PERSONAL CON MONITOR HP MOD S1933 CON TECLADO Y MOUSE	2,875.00
023067	COMPUTADORA PERSONAL CON MONITOR DELL CON TECLADO Y MOUSE	2,875.00
023087	COMPUTADORA PERSONAL CON MONITOR HP MOD L1710 TECLADO Y MOUSE	2,875.00
023097	COMPUTADORA PERSONAL CON MONITOR HP MOD 5500 TECLADO Y MOUSE	2,875.00
023130	COMPUTADORA PERSONAL CON MONITOR HP MOD L1506 CON TECLADO Y MOUSE	2,875.00
023144	COMPUTADORA PERSONAL CON MONITOR ACER LED TECHNOLOGY TECLADO Y MOUSE	2,875.00
023158	COMPUTADORA PERSONAL CON MONITOR DELL CON TECLADO Y MOUSE	2,875.00
023163	COMPUTADORA PERSONAL CON MONITOR HP MOD L1506 CON TECLADO Y MOUSE	2,875.00
023502	COMPUTADORA PERSONAL CON MONITOR HP MOD L1506 CON TECLADO Y MOUSE	2,875.00
023503	COMPUTADORA PERSONAL CON MONITOR HP MOD L1506 CON TECLADO Y MOUSE	2,875.00
055973	ESCRITORIO DE MADERA 1 CAJON CON LLAVE CHERRY/NEGRO	4,208.32
055974	ESCRITORIO DE MADERA 1 CAJON CON LLAVE CHERRY/NEGRO	4,208.32
022233	LIBRERO METALICO DE 5 REPISAS	4,326.00
022102	LAPTOP	2,932.50
022238	LAPTOP	2,932.50
022250	COMPUTADORA PERSONAL CON MONITOR HP MOD LV2011 CON TECLADO Y MOUSE	2,932.50
023011	LAPTOP	2,932.50
023045	COMPUTADORA PERSONAL CON MONITOR HP MOD S1933 TECLADO Y MOUSE	2,932.50
023046	COMPUTADORA PERSONAL CON MONITOR HP MOD LV1911 CON TECLADO Y MOUSE	2,932.50
023066	COMPUTADORA PERSONAL CON MONITOR HP MOD 2311X TECLADO Y MOUSE	2,932.50

023089	COMPUTADORA PERSONAL CON MONITOR HP MOD 2311X TECLADO Y MOUSE	2,932.50
023104	COMPUTADORA PERSONAL CON MONITOR ACER LED TECNOLOGY TECLADO Y MOUSE	2,932.50
023106	COMPUTADORA PERSONAL CON MONITOR ACER LED TECNOLOGY TECLADO Y MOUSE	2,932.50
023111	COMPUTADORA PERSONAL CON MONITOR ACER LED TECNOLOGY TECLADO Y MOUSE	2,932.50
023122	COMPUTADORA PERSONAL CON MONITOR ACER LED TECNOLOGY TECLADO Y MOUSE	2,932.50
023123	COMPUTADORA PERSONAL CON MONITOR ACER LED TECNOLOGY TECLADO Y MOUSE	2,932.50
023172	COMPUTADORA PERSONAL CON MONITOR HP MOD 2311X TECLADO Y MOUSE	2,932.50
023182	COMPUTADORA PERSONAL CON MONITOR HP MOD S1933 TECLADO Y MOUSE	2,932.50
023188	COMPUTADORA PERSONAL CON MONITOR HP MOD S1933 TECLADO Y MOUSE	2,932.50
069981	LAP TOP HP-14 Y00LA	4,265.25
069982	LAP TOP HP-14 Y00LA	4,265.25
069983	LAP TOP HP-14 Y00LA	4,265.25
022237	PROYECTOR	4,635.00
023505	PROYECTOR	4,635.00
022140	LIBRERO DE SOBREPONER DE MADERA DIMS 2.40 X 0.45 X 2.50 MTS	4,806.65
023048	MESA PARA SALA DE JUNTAS OVAL DIMS 2 X 1.00 X 0.75 MTS	4,944.00
061710	ESTUCHE DE DIAGNOSTICO MARCA RIESTER	5,999.98
022236	LIBRERO DE MADERA DE 12 REPISAS DIMS 2 X 0.35 X 2.30 MTS	5,150.00
000427	VIDEOPROYECTOR EPSON TECNOLOGIA 3LCD 3000LUMENS TECNOLOGIA 3LCD	4,994.27
023176	LAPTOP	3,737.50
056878	ESTUCHE DE DIAGNOSTICO BASICO. TENSIOMETRO ANEROIDE N PRECISA DE PLASTICO/METAL OTOSCOPIO F.O. RI-SCOPE MANGO PARA PILAS TIPO C FONENOSCOPIO DUPLEX DE ACERO INOX. LAMPARA DE DIAGNOSTICO MARTILLO DE PERCUSION BUCK. MARCA: RIESTER	5,937.24
056879	ESTUCHE DE DIAGNOSTICO BASICO. TENSIOMETRO ANEROIDE N PRECISA DE PLASTICO/METAL OTOSCOPIO F.O. RI-SCOPE MANGO PARA PILAS TIPO C FONENOSCOPIO DUPLEX DE ACERO INOX. LAMPARA DE DIAGNOSTICO MARTILLO DE PERCUSION BUCK. MARCA: RIESTER	5,937.24
061273	VIDEO PROYECTOR BENQ MS504 RESOLUCION SVGA (800X 600) 3000 ANSI LUMENES TAMAÑO DE IMAGEN 30 HASTA 300 FRECUENCIA 15K-102KHZ RANGO DE ESCANE0 23-12HZ LAMPARA 190W-4500/6000/6500/10.000 HORAS	5,910.42
062468	ASPIRADORES MEDICOS QUIRURGICOS PORTATILES MARCA: EASYVAC	6,746.14
062469	ASPIRADORES MEDICOS QUIRURGICOS PORTATILES MARCA: EASYVAC	6,746.14

SECTOR PARAESTATAL

067728	PINZAS PARA LA REALIZACION DE VASECTOMIA CON TECNICA SIN BISTURI, QUE CONSTA DE PINZAS DE LEE Y ANILLOS: PINZA CLAMP CON DIAMETRO INTERIOR DE 4MM. Y DIAMETRO EXTERIOR DE 6MM. DE 2x2x.5 CM. Y 2.5x3.1 C	8,117.80
067729	PINZAS PARA LA REALIZACION DE VASECTOMIA CON TECNICA SIN BISTURI, QUE CONSTA DE PINZAS DE LEE Y ANILLOS: PINZA CLAMP CON DIAMETRO INTERIOR DE 4MM. Y DIAMETRO EXTERIOR DE 6MM. DE 2x2x.5 CM. Y 2.5x3.1 C	8,117.80
067730	PINZAS PARA LA REALIZACION DE VASECTOMIA CON TECNICA SIN BISTURI, QUE CONSTA DE PINZAS DE LEE Y ANILLOS: PINZA CLAMP CON DIAMETRO INTERIOR DE 4MM. Y DIAMETRO EXTERIOR DE 6MM. DE 2x2x.5 CM. Y 2.5x3.1 C	8,117.80
067731	PINZAS PARA LA REALIZACION DE VASECTOMIA CON TECNICA SIN BISTURI, QUE CONSTA DE PINZAS DE LEE Y ANILLOS: PINZA CLAMP CON DIAMETRO INTERIOR DE 4MM. Y DIAMETRO EXTERIOR DE 6MM. DE 2x2x.5 CM. Y 2.5x3.1 C	8,117.80
067732	PINZAS PARA LA REALIZACION DE VASECTOMIA CON TECNICA SIN BISTURI, QUE CONSTA DE PINZAS DE LEE Y ANILLOS: PINZA CLAMP CON DIAMETRO INTERIOR DE 4MM. Y DIAMETRO EXTERIOR DE 6MM. DE 2x2x.5 CM. Y 2.5x3.1 C	8,117.80
067733	PINZAS PARA LA REALIZACION DE VASECTOMIA CON TECNICA SIN BISTURI, QUE CONSTA DE PINZAS DE LEE Y ANILLOS: PINZA CLAMP CON DIAMETRO INTERIOR DE 4MM. Y DIAMETRO EXTERIOR DE 6MM. DE 2x2x.5 CM. Y 2.5x3.1 C	8,117.80
067734	PINZAS PARA LA REALIZACION DE VASECTOMIA CON TECNICA SIN BISTURI, QUE CONSTA DE PINZAS DE LEE Y ANILLOS: PINZA CLAMP CON DIAMETRO INTERIOR DE 4MM. Y DIAMETRO EXTERIOR DE 6MM. DE 2x2x.5 CM. Y 2.5x3.1 C	8,117.80
067735	PINZAS PARA LA REALIZACION DE VASECTOMIA CON TECNICA SIN BISTURI, QUE CONSTA DE PINZAS DE LEE Y ANILLOS: PINZA CLAMP CON DIAMETRO INTERIOR DE 4MM. Y DIAMETRO EXTERIOR DE 6MM. DE 2x2x.5 CM. Y 2.5x3.1 C	8,117.80
067736	PINZAS PARA LA REALIZACION DE VASECTOMIA CON TECNICA SIN BISTURI, QUE CONSTA DE PINZAS DE LEE Y ANILLOS: PINZA CLAMP CON DIAMETRO INTERIOR DE 4MM. Y DIAMETRO EXTERIOR DE 6MM. DE 2x2x.5 CM. Y 2.5x3.1 C	8,117.80
067737	PINZAS PARA LA REALIZACION DE VASECTOMIA CON TECNICA SIN BISTURI, QUE CONSTA DE PINZAS DE LEE Y ANILLOS: PINZA CLAMP CON DIAMETRO INTERIOR DE 4MM. Y DIAMETRO EXTERIOR DE 6MM. DE 2x2x.5 CM. Y 2.5x3.1 C	8,117.80
067738	PINZAS PARA LA REALIZACION DE VASECTOMIA CON TECNICA SIN BISTURI, QUE CONSTA DE PINZAS DE LEE Y ANILLOS: PINZA CLAMP CON DIAMETRO INTERIOR DE 4MM. Y DIAMETRO EXTERIOR DE 6MM. DE 2x2x.5 CM. Y 2.5x3.1 C	8,117.80
061164	COMPUTADORA DE ESCRITORIO MARCA HP MODELO 200G2 PENTIUM QUAD-CORE MEMORIA 4GB DISCO DURO 500GB WINDOWS 8 PRO MONITOR LED HP MOD. P200 19.5 PULGADAS SERIE CNK43503TW ETIQ. 061185	4,438.04
061166	COMPUTADORA DE ESCRITORIO MARCA HP MODELO 200G2 PENTIUM QUAD-CORE MEMORIA 4GB DISCO DURO 500GB WINDOWS 8 PRO MONITOR LED HP MOD. P200 19.5 PULGADAS SERIE CNK43503GK ETIQ. 061182	4,438.04

061167	COMPUTADORA DE ESCRITORIO MARCA HP MODELO 200G2 PENTIUM QUAD-CORE MEMORIA 4GB DISCO DURO 500GB WINDOWS 8 PRO MONITOR LED HP MOD. P200 19.5 PULGADAS SERIE CNK43503PY ETIQ. 061281	4,438.04
061169	COMPUTADORA DE ESCRITORIO MARCA HP MODELO 200G2 PENTIUM QUAD-CORE MEMORIA 4GB DISCO DURO 500GB WINDOWS 8 PRO MONITOR LED HP MOD. P200 19.5 PULGADAS SERIE CNK43503GV ETIQ. 061187	4,438.04
061170	COMPUTADORA DE ESCRITORIO MARCA HP MODELO 200G2 PENTIUM QUAD-CORE MEMORIA 4GB DISCO DURO 500GB WINDOWS 8 PRO MONITOR LED HP MOD. P200 19.5 PULGADAS SERIE CNK43503HZ ETIQ. 061188	4,438.04
061173	COMPUTADORA DE ESCRITORIO MARCA HP MODELO 200G2 PENTIUM QUAD-CORE MEMORIA 4GB DISCO DURO 500GB WINDOWS 8 PRO MONITOR LED HP MOD. P200 19.5 PULGADAS SERIE CNK43503T1 ETIQ. 061184	4,438.04
061175	COMPUTADORA DE ESCRITORIO MARCA HP MODELO 200G2 PENTIUM QUAD-CORE MEMORIA 4GB DISCO DURO 500GB WINDOWS 8 PRO MONITOR LED HP MOD. P200 19.5 PULGADAS SERIE CNK43503GF ETIQ. 061186	4,438.04
061176	COMPUTADORA DE ESCRITORIO MARCA HP MODELO 200G2 PENTIUM QUAD-CORE MEMORIA 4GB DISCO DURO 500GB WINDOWS 8 PRO MONITOR LED HP MOD. P200 19.5 PULGADAS SERIE CNK435041N ETIQ. 061189	4,438.04
061178	COMPUTADORA DE ESCRITORIO MARCA HP MODELO 200G2 PENTIUM QUAD-CORE MEMORIA 4GB DISCO DURO 500GB WINDOWS 8 PRO MONITOR LED HP MOD. P200 19.5 PULGADAS SERIE CNK43503GP ETIQ. 061183	4,438.04
023506	LAPTOP	6,210.00
067727	VIDEO PROYECTOR PARA USO EXCLUSIVO DEL PROGRAMA DE PLANIFICACION FAMILIAR. MARCA EPSON MODELO POWERLITE W16 DE 3000 LUMENES BLANCO Y NEGRO SOLO EN MODO 2D, TECNOLOGIA 3LCD, FUNCION 3D ACTIVO. NO INCLU	11,397.30
023014	LAPTOP	7,038.00
023099	MODULO EJECUTIVO CONSTA DE ESCRITORIO EN L CON CREDENZA Y LIBRERO DE SOBREPONER METALICO CUBIERTA FORMAICA	11,673.35
069984	LAPTOP DELL INSPIRON 14-5458	11,376.75
069985	LAPTOP DELL INSPIRON 14-5458	11,376.75
060227	COMPUTADORA DE ESCRITORIO AIO ACER AZC-606MB27 PROCESADOR PEN-J2900 MEMORIA RAM 8G DISCO DURO 1TB PANTALLA DE 19.5 PULGADAS SISTEMA OPERATIVO WIN 8.1 + OFFICESTD 2013 OPEN GOB	8,399.92
060228	COMPUTADORA DE ESCRITORIO AIO ACER AZC-606MB27 PROCESADOR PEN-J2900 MEMORIA RAM 8G DISCO DURO 1TB PANTALLA DE 19.5 PULGADAS SISTEMA OPERATIVO WIN 8.1 + OFFICESTD 2013 OPEN GOB	8,399.92
060865	AUTOCLAVE ELECTRICO	16,999.80
067726	MICROCOMPUTADORA PORTATIL; LAP TOP (OFFICE ESTANDAR 2014 OPEN GOB Y ANTIVIRUS) PARA USO EXCLUSIVO DEL PROGRAMA DE PLANIFICACION FAMILIAR. MARCA DELL MODELO NB INSPIRON15 5558 CON PROCESADOR CORE I5 DE	14,195.76
056719	REFRIGERADOR LABORATORIO REFRIGERADOR LABORATORIO PARA LABORATORIO DE PATOLOGIA MARCA IMBERA VERTICAL VR17 LINEA HI SPEC.	15,189.48
060603	PC. ESCRITORIO MARCA HP DE FORMA DE MICROTORRE MODELO G1 200 PROCESADOR INTEL CELERON DUAL CORE A 2.41 GHZ. 1 MB EN CACHE SISTEMA OPERATIVO WINDOWS 8.1 PRO A 64 BITS INCLUYE LICENCIA DE OFFICE ESTANDAR 2013 OPEN GOBIERNO Y LICENCIA KASPERSKY ANTIVI MONITOR LED HP MOD. LV1911 19 PULGADAS SERIE 6CM4341ZR9 ETIQ. 060600	8,073.64

060945	BASCULA DIGITAL PORTATIL CON INDICADOR MOVIL (PANTALLA DE DISPLAY Y LCD) ALTURA DE LOS DIGITOS DE 25 MM CABLE DE 2.2 MTS DE LONGITUD EL CABLE DEL DISPLAY DEBE SER DE TRANSMISION DE DATOS FABRICADOS EN PVC SEMIRRIGIDO AWM 2464 26AWG APROBADO POR UL/C	16,946.23
060946	BASCULA DIGITAL PORTATIL CON INDICADOR MOVIL (PANTALLA DE DISPLAY Y LCD) ALTURA DE LOS DIGITOS DE 25 MM CABLE DE 2.2 MTS DE LONGITUD EL CABLE DEL DISPLAY DEBE SER DE TRANSMISION DE DATOS FABRICADOS EN PVC SEMIRRIGIDO AWM 2464 26AWG APROBADO POR UL/C	16,946.23
060948	BASCULA DIGITAL PORTATIL CON INDICADOR MOVIL (PANTALLA DE DISPLAY Y LCD) ALTURA DE LOS DIGITOS DE 25 MM CABLE DE 2.2 MTS DE LONGITUD EL CABLE DEL DISPLAY DEBE SER DE TRANSMISION DE DATOS FABRICADOS EN PVC SEMIRRIGIDO AWM 2464 26AWG APROBADO POR UL/C	16,946.23
060949	BASCULA DIGITAL PORTATIL CON INDICADOR MOVIL (PANTALLA DE DISPLAY Y LCD) ALTURA DE LOS DIGITOS DE 25 MM CABLE DE 2.2 MTS DE LONGITUD EL CABLE DEL DISPLAY DEBE SER DE TRANSMISION DE DATOS FABRICADOS EN PVC SEMIRRIGIDO AWM 2464 26AWG APROBADO POR UL/C	16,946.23
060950	BASCULA DIGITAL PORTATIL CON INDICADOR MOVIL (PANTALLA DE DISPLAY Y LCD) ALTURA DE LOS DIGITOS DE 25 MM CABLE DE 2.2 MTS DE LONGITUD EL CABLE DEL DISPLAY DEBE SER DE TRANSMISION DE DATOS FABRICADOS EN PVC SEMIRRIGIDO AWM 2464 26AWG APROBADO POR UL/C	16,946.23
060951	BASCULA DIGITAL PORTATIL CON INDICADOR MOVIL (PANTALLA DE DISPLAY Y LCD) ALTURA DE LOS DIGITOS DE 25 MM CABLE DE 2.2 MTS DE LONGITUD EL CABLE DEL DISPLAY DEBE SER DE TRANSMISION DE DATOS FABRICADOS EN PVC SEMIRRIGIDO AWM 2464 26AWG APROBADO POR UL/C	16,946.23
060952	BASCULA DIGITAL PORTATIL CON INDICADOR MOVIL (PANTALLA DE DISPLAY Y LCD) ALTURA DE LOS DIGITOS DE 25 MM CABLE DE 2.2 MTS DE LONGITUD EL CABLE DEL DISPLAY DEBE SER DE TRANSMISION DE DATOS FABRICADOS EN PVC SEMIRRIGIDO AWM 2464 26AWG APROBADO POR UL/C	16,946.23
060953	BASCULA DIGITAL PORTATIL CON INDICADOR MOVIL (PANTALLA DE DISPLAY Y LCD) ALTURA DE LOS DIGITOS DE 25 MM CABLE DE 2.2 MTS DE LONGITUD EL CABLE DEL DISPLAY DEBE SER DE TRANSMISION DE DATOS FABRICADOS EN PVC SEMIRRIGIDO AWM 2464 26AWG APROBADO POR UL/C	16,946.23
060954	BASCULA DIGITAL PORTATIL CON INDICADOR MOVIL (PANTALLA DE DISPLAY Y LCD) ALTURA DE LOS DIGITOS DE 25 MM CABLE DE 2.2 MTS DE LONGITUD EL CABLE DEL DISPLAY DEBE SER DE TRANSMISION DE DATOS FABRICADOS EN PVC SEMIRRIGIDO AWM 2464 26AWG APROBADO POR UL/C	16,946.23
060956	BASCULA DIGITAL PORTATIL CON INDICADOR MOVIL (PANTALLA DE DISPLAY Y LCD) ALTURA DE LOS DIGITOS DE 25 MM CABLE DE 2.2 MTS DE LONGITUD EL CABLE DEL DISPLAY DEBE SER DE TRANSMISION DE DATOS FABRICADOS EN PVC SEMIRRIGIDO AWM 2464 26AWG APROBADO POR UL/C	16,946.23
060957	BASCULA DIGITAL PORTATIL CON INDICADOR MOVIL (PANTALLA DE DISPLAY Y LCD) ALTURA DE LOS DIGITOS DE 25 MM CABLE DE 2.2 MTS DE LONGITUD EL CABLE DEL DISPLAY DEBE SER DE TRANSMISION DE DATOS FABRICADOS EN PVC SEMIRRIGIDO AWM 2464 26AWG APROBADO POR UL/C	16,946.23
060958	BASCULA DIGITAL PORTATIL CON INDICADOR MOVIL (PANTALLA DE DISPLAY Y LCD) ALTURA DE LOS DIGITOS DE 25 MM CABLE DE 2.2 MTS DE LONGITUD EL CABLE DEL DISPLAY DEBE SER DE TRANSMISION DE DATOS FABRICADOS EN PVC SEMIRRIGIDO AWM 2464 26AWG APROBADO POR UL/C	16,946.23

SECTOR PARAESTATAL

060959	BASCULA DIGITAL PORTATIL CON INDICADOR MOVIL (PANTALLA DE DISPLAY Y LCD) ALTURA DE LOS DIGITOS DE 25 MM CABLE DE 2.2 MTS DE LONGITUD EL CABLE DEL DISPLAY DEBE SER DE TRANSMISION DE DATOS FABRICADOS EN PVC SEMIRRIGIDO AWM 2464 26AWG APROBADO POR UL/C	16,946.23
060961	BASCULA DIGITAL PORTATIL CON INDICADOR MOVIL (PANTALLA DE DISPLAY Y LCD) ALTURA DE LOS DIGITOS DE 25 MM CABLE DE 2.2 MTS DE LONGITUD EL CABLE DEL DISPLAY DEBE SER DE TRANSMISION DE DATOS FABRICADOS EN PVC SEMIRRIGIDO AWM 2464 26AWG APROBADO POR UL/C	16,946.23
060962	BASCULA DIGITAL PORTATIL CON INDICADOR MOVIL (PANTALLA DE DISPLAY Y LCD) ALTURA DE LOS DIGITOS DE 25 MM CABLE DE 2.2 MTS DE LONGITUD EL CABLE DEL DISPLAY DEBE SER DE TRANSMISION DE DATOS FABRICADOS EN PVC SEMIRRIGIDO AWM 2464 26AWG APROBADO POR UL/C	16,946.23
060963	BASCULA DIGITAL PORTATIL CON INDICADOR MOVIL (PANTALLA DE DISPLAY Y LCD) ALTURA DE LOS DIGITOS DE 25 MM CABLE DE 2.2 MTS DE LONGITUD EL CABLE DEL DISPLAY DEBE SER DE TRANSMISION DE DATOS FABRICADOS EN PVC SEMIRRIGIDO AWM 2464 26AWG APROBADO POR UL/C	16,946.23
060964	BASCULA DIGITAL PORTATIL CON INDICADOR MOVIL (PANTALLA DE DISPLAY Y LCD) ALTURA DE LOS DIGITOS DE 25 MM CABLE DE 2.2 MTS DE LONGITUD EL CABLE DEL DISPLAY DEBE SER DE TRANSMISION DE DATOS FABRICADOS EN PVC SEMIRRIGIDO AWM 2464 26AWG APROBADO POR UL/C	16,946.23
060965	BASCULA DIGITAL PORTATIL CON INDICADOR MOVIL (PANTALLA DE DISPLAY Y LCD) ALTURA DE LOS DIGITOS DE 25 MM CABLE DE 2.2 MTS DE LONGITUD EL CABLE DEL DISPLAY DEBE SER DE TRANSMISION DE DATOS FABRICADOS EN PVC SEMIRRIGIDO AWM 2464 26AWG APROBADO POR UL/C	16,946.23
060967	BASCULA DIGITAL PORTATIL CON INDICADOR MOVIL (PANTALLA DE DISPLAY Y LCD) ALTURA DE LOS DIGITOS DE 25 MM CABLE DE 2.2 MTS DE LONGITUD EL CABLE DEL DISPLAY DEBE SER DE TRANSMISION DE DATOS FABRICADOS EN PVC SEMIRRIGIDO AWM 2464 26AWG APROBADO POR UL/C	16,946.23
060968	BASCULA DIGITAL PORTATIL CON INDICADOR MOVIL (PANTALLA DE DISPLAY Y LCD) ALTURA DE LOS DIGITOS DE 25 MM CABLE DE 2.2 MTS DE LONGITUD EL CABLE DEL DISPLAY DEBE SER DE TRANSMISION DE DATOS FABRICADOS EN PVC SEMIRRIGIDO AWM 2464 26AWG APROBADO POR UL/C	16,946.23
061661	UNIDAD ELECTROQUIRURGICA ORIGEN: ESTADOUNIDENSE	16,333.33
061651	COMPUTADORA PERSONAL	20,000.00
061652	COMPUTADORA PERSONAL	20,000.00
061654	COMPUTADORA PERSONAL	20,000.00
061655	COMPUTADORA PERSONAL	20,000.00
056737	UNIDAD DENTAL: SILLON HIDRAULICO Y MECANICO: SILLON LISO SIN COSTURAS, CON CABEZAL AJUSTABLE Y ORTOPEDICO DE BRAZO FIJO. A). LA BASE DEL SILLON TIENE DOS MOVIMIENTOS: DE ASCENSO POR EMDIO DE LA PALANCA LARGA Y DESCENSO AL OPRIMIR EL PEDAL PEQUEÑO QUE	29,123.25
056738	UNIDAD DENTAL: SILLON HIDRAULICO Y MECANICO: SILLON LISO SIN COSTURAS, CON CABEZAL AJUSTABLE Y ORTOPEDICO DE BRAZO FIJO. A). LA BASE DEL SILLON TIENE DOS MOVIMIENTOS: DE ASCENSO POR EMDIO DE LA PALANCA LARGA Y DESCENSO AL OPRIMIR EL PEDAL PEQUEÑO QUE	29,123.25

063359	UNIDAD DENTAL: SILLON HIDRAULICO Y MECANICO: SILLON LISO SIN COSTURAS, CON CABEZAL AJUSTABLE Y ORTOPEDICO DE BRAZO FIJO. A)LA BASE DEL SILLON TIENE DOS MOVIMIENTOS: DE ASCENSO POR MEDIO DE LA PALANCA LARGA Y DESCENSO AL OPRIMIR EL PEDAL PEQUEÑO QUE S	29,739.51
063360	UNIDAD DENTAL: SILLON HIDRAULICO Y MECANICO: SILLON LISO SIN COSTURAS, CON CABEZAL AJUSTABLE Y ORTOPEDICO DE BRAZO FIJO. A)LA BASE DEL SILLON TIENE DOS MOVIMIENTOS: DE ASCENSO POR MEDIO DE LA PALANCA LARGA Y DESCENSO AL OPRIMIR EL PEDAL PEQUEÑO QUE S	29,739.51
062555	MICROSCOPIO SISTEMA OPTICO IUS (UNIVERSAL CORREGIDO AL INFINITO) PARA ESPERMA TOCONTEO MARCA LABOMED LX 400	30,794.99
062556	MICROSCOPIO SISTEMA OPTICO IUS (UNIVERSAL CORREGIDO AL INFINITO) PARA ESPERMA TOCONTEO MARCA LABOMED LX 400	30,794.99
062557	MICROSCOPIO SISTEMA OPTICO IUS (UNIVERSAL CORREGIDO AL INFINITO) PARA ESPERMA TOCONTEO MARCA LABOMED LX 400	30,794.99
062558	MICROSCOPIO SISTEMA OPTICO IUS (UNIVERSAL CORREGIDO AL INFINITO) PARA ESPERMA TOCONTEO MARCA LABOMED LX 400	30,794.99
062559	MICROSCOPIO SISTEMA OPTICO IUS (UNIVERSAL CORREGIDO AL INFINITO) PARA ESPERMA TOCONTEO MARCA LABOMED LX 400	30,794.99
062560	MICROSCOPIO SISTEMA OPTICO IUS (UNIVERSAL CORREGIDO AL INFINITO) PARA ESPERMA TOCONTEO MARCA LABOMED LX 400	30,794.99
062561	MICROSCOPIO SISTEMA OPTICO IUS (UNIVERSAL CORREGIDO AL INFINITO) PARA ESPERMA TOCONTEO MARCA LABOMED LX 400	30,794.99
062562	MICROSCOPIO SISTEMA OPTICO IUS (UNIVERSAL CORREGIDO AL INFINITO) PARA ESPERMA TOCONTEO MARCA LABOMED LX 400	30,794.99
062563	MICROSCOPIO SISTEMA OPTICO IUS (UNIVERSAL CORREGIDO AL INFINITO) PARA ESPERMA TOCONTEO MARCA LABOMED LX 400	30,794.99
062564	MICROSCOPIO SISTEMA OPTICO IUS (UNIVERSAL CORREGIDO AL INFINITO) PARA ESPERMA TOCONTEO MARCA LABOMED LX 400	30,794.99
025020	TIPO PICK UP KILOMETRAJE: 32181 KM PLACAS: XA12909	36,812.50
025021	TIPO TSURU CUATRO PUERTAS NO. ECO.: 285 KILOMETRAJE: 92242 KM PLACAS: XVC6203	38,104.15
025005	TIPO PICK UP COURIER ESTµNDAR 5 VELOCIDADES KILOMETRAJE: 72462 KM PLACAS: XA12918	47,145.85
025003	TIPO TSURU SEDAN 4 PUERTAS GSI KILOMETRAJE: 30701 KM PLACAS: XVM3638	54,250.00
025015	TIPO PICK UP RANGER DOBLE CABINA PLACAS: XA12899	70,395.85
025001	TIPO PICK UP F150 KILOMETRAJE: 91297 KM PLACAS: XVK5949	78,791.65
025018	TIPO F150 PLACAS: XVL7203	111,729.15
000517	ULTRASONIDO PORTATIL 96 CANALES DE RESOL. MON	115,745.20
000518	ULTRASONIDO PORTATIL 96 CANALES DE RESOL. MON	115,745.20
000519	ULTRASONIDO PORTATIL 96 CANALES DE RESOL. MON	115,745.20

SECTOR PARAESTATAL

062145	EQUIPO DE TINCION MODELO ST4020 LEICA	180,000.00
000722	ULTRASONOGRAFO 17 PULGADAS EQU. DE ULTRASONIDO C/FINE	373,530.16
022939	PERSONAL CON MONITOR AOC MODELO E950SWM	1,518.00
069860	PANTALLA DE PROYECCION CON TRIPIE 1.78x1.78 MARCA APOLLO	2,528.74
028087	PARA SALA DE ESERA DE 3 PLAZAS	2,369.00
028154	PATALLA PLANA DE 32 PLG	2,369.00
028155	PATALLA PLANA DE 32 PLG	2,369.00
028156	PATALLA PLANA DE 32 PLG	2,369.00
028157	PATALLA PLANA DE 32 PLG	2,369.00
028158	PATALLA PLANA DE 32 PLG	2,369.00
028082	DE MADERA TIPO L CON PEDESTAL FIJO DE 3 CAJONES	2,532.10
022921	METALICO DE 3 GAVETAS	2,575.00
022936	METALICO DE 3 GAVETAS	2,575.00
022937	METALICO DE 3 GAVETAS	2,575.00
022980	DE MADERA DE 3 GAVETAS	2,575.00
022902	CAÑON	2,609.35
022911	METALICO DE 4 GAVETAS	2,626.50
022922	METALICO DE 4 GAVETAS	2,626.50
022923	METALICO DE 4 GAVETAS	2,626.50
022924	DE MADERA DE 4 GAVETAS	2,626.50
055878	LIBRERO DE PISO CON ENTREPAÑOS DE COLORES PROFUNDIDAD 34 CM/ALTO 160 CM/LARGO 100 CM	2,614.64
055879	LIBRERO DE PISO CON ENTREPAÑOS DE COLORES PROFUNDIDAD 34 CM/ALTO 160 CM/LARGO 100 CM	2,614.64
060213	LIBRERO DE PISO CON ENTREPAÑOS DE COLORES PROFUNDIDAD 34 CM/ALTO 160 CM/LARGO 100 CM	2,614.64
028061	DE MADERA PARA SALA DE JUNTAS DE 2.00X0.90X0.75 MTS	2,789.60
028062	DE MADERA PARA SALA DE JUNTAS DE 2.00X0.90X0.75 MTS	2,789.60
028063	DE MADERA PARA SALA DE JUNTAS DE 2.00X0.90X0.75 MTS	2,789.60
028064	DE MADERA PARA SALA DE JUNTAS DE 2.00X0.90X0.75 MTS	2,789.60
028065	DE MADERA PARA SALA DE JUNTAS DE 2.00X0.90X0.75 MTS	2,789.60
028066	DE MADERA PARA SALA DE JUNTAS DE 2.00X0.90X0.75 MTS	2,789.60
028067	DE MADERA PARA SALA DE JUNTAS DE 2.00X0.90X0.75 MTS	2,789.60
028068	DE MADERA PARA SALA DE JUNTAS DE 2.00X0.90X0.75 MTS	2,789.60

022870	PERSONAL CON MONITOR HP MODELO L1506 MOUSE Y TECLADO	1,897.50
022878	ALL & ONE CON MOUSE Y TECLADO	1,897.50
022879	PERSONAL CON MONITOR DEL MOUSE Y TECLADO	1,897.50
022883	PERSONAL CON NONITOR HP MODELO W17 MOUSE Y TECLADO	1,897.50
022900	PERSONAL CON MONITOR AOC MODELO E9505 MOUSE Y TECLADO	1,897.50
022906	PERSONAL CON MONITOR HP MODELO L1506 MOUSE Y TECLADO	1,897.50
022920	ALL & ONE CON MOUSE Y TECLADO	1,897.50
022938	PERSONAL CON MONITOR HP MODELO L1506 MOUSE Y TECLADO	1,897.50
022941	PERSONAL CON MONITOR HP MOD VS15 MOUSE Y TECLADO	1,897.50
022948	PERSONAL CON MONITOR HP MODELO L1506 MOUSE Y TECLADO	1,897.50
028159	ALL & ONE CON MOUSE Y TECLADO	1,897.50
028160	ALL & ONE CON MOUSE Y TECLADO	1,897.50
028161	ALL & ONE CON MOUSE Y TECLADO	1,897.50
028162	ALL & ONE CON MOUSE Y TECLADO	1,897.50
028163	ALL & ONE CON MOUSE Y TECLADO	1,897.50
028164	ALL & ONE CON MOUSE Y TECLADO	1,897.50
028165	ALL & ONE CON MOUSE Y TECLADO	1,897.50
028166	ALL & ONE CON MOUSE Y TECLADO	1,897.50
022975	DE MADERA CON LATERAL IZQUIERDO	2,918.35
067164	OFFICE MICROSOFT 2016 HOME AND BUSINESS 32-BIT/X64	3,484.19
067165	OFFICE MICROSOFT 2016 HOME AND BUSINESS 32-BIT/X64	3,484.19
028081	OVALADA DE MADERA PARA SALA DE JUNTAS DE 2.40X1.20X0.75 MTS	3,218.75
028175	VIDEOPROYECTOR	3,862.50
028176	VIDEOPROYECTOR	3,862.50
069837	CAMARA DIGITAL POWER SHOT ELPH 160	4,708.31
028152	PATALLA PLANA DE 50 PLG	4,343.15
028153	PATALLA PLANA DE 50 PLG	4,343.15
022868	ALL & ONE CON MOUSE Y TECLADO	3,225.75
071214	LAPTOP MARCA HP MODELO 14-R0 18LA, PROCESADOR COREL I3, MEMORIA 8GB, DISCO DURO 750 GB, WINDOWS 8.1 PRO, PANTALLA DE 14"	6,789.75
071215	LAPTOP MARCA HP MODELO 14-R0 18LA, PROCESADOR COREL I3, MEMORIA 8GB, DISCO DURO 750 GB, WINDOWS 8.1 PRO, PANTALLA DE 14"	6,789.75

SECTOR PARAESTATAL

055883	TABLET SAMSUNG GALAXY 4 10.1 15 GB CAMARA FRONTAL 1.3 MEGAPIXELES TRASERA 3.0 MEGAPIXELES CONECTIVIDAD WI-FI 802.11 B/G/N DISCO DURO 16 GB EXPANDIBLE HASTA 64 GB MEMORIA RAM 1.5 GB PROCESADOR APQ8026 (QUAD CORE) PUERTOS	4,049.82
055884	TABLET SAMSUNG GALAXY 4 10.1 15 GB CAMARA FRONTAL 1.3 MEGAPIXELES TRASERA 3.0 MEGAPIXELES CONECTIVIDAD WI-FI 802.11 B/G/N DISCO DURO 16 GB EXPANDIBLE HASTA 64 GB MEMORIA RAM 1.5 GB PROCESADOR APQ8026 (QUAD CORE) PUERTOS	4,049.82
060878	LAPTOP HP 240 G2 14 LED TOUCH F7V04LTBI WINDOWS 8.1 INTEL CORE I3-3110M GRAFICOS HD INTEL 4000 (24 GHZ 3MB DE CACHE 2 NUCLEOS) SDRAM DOR3L DE 4 GB A 1600 MHZ (1X4 GB) SATA DE 500 GB 5400 RPM 1 USB 3.0 2 USB 2.0 1 VGA 1 HDMI 1	5,624.29
069421	NOBREAK CYBERPOWER 1000VA, LCD 600W, C/REG, TEL/RED/COAX, USB, 3YW, AVR 9 CONTACTOS	2,586.20
069422	NOBREAK CYBERPOWER 1000VA, LCD 600W, C/REG, TEL/RED/COAX, USB, 3YW, AVR 9 CONTACTOS	2,586.20
069884	SILLON EJECUTIVO RESPALDO BAJO. MARCA NACIONAL	2,713.00
069885	SILLON EJECUTIVO RESPALDO BAJO. MARCA NACIONAL	2,713.00
069886	SILLON EJECUTIVO RESPALDO BAJO. MARCA NACIONAL	2,713.00
069887	SILLON EJECUTIVO RESPALDO BAJO. MARCA NACIONAL	2,713.00
069888	SILLON EJECUTIVO RESPALDO BAJO. MARCA NACIONAL	2,713.00
069889	SILLON EJECUTIVO RESPALDO BAJO. MARCA NACIONAL	2,713.00
069890	SILLON EJECUTIVO RESPALDO BAJO. MARCA NACIONAL	2,713.00
072976	NO BREAK (EQUIPO DE COMPUTACION) DESCRIPCION ADICIONAL: EQUIPO NOBREAK PARA USO EXCLUSIVO DEL PROGRAMA DE VIGILANCIA EPIDEMIOLOGICA EN EL ESTADO PARA EL EQUIPAMIENTO DE LA UIES. MARCA TI POWER BREAK C	2,750.00
072977	NO BREAK (EQUIPO DE COMPUTACION) DESCRIPCION ADICIONAL: EQUIPO NOBREAK PARA USO EXCLUSIVO DEL PROGRAMA DE VIGILANCIA EPIDEMIOLOGICA EN EL ESTADO PARA EL EQUIPAMIENTO DE LA UIES. MARCA TI POWER BREAK C	2,750.00
072978	NO BREAK (EQUIPO DE COMPUTACION) DESCRIPCION ADICIONAL: EQUIPO NOBREAK PARA USO EXCLUSIVO DEL PROGRAMA DE VIGILANCIA EPIDEMIOLOGICA EN EL ESTADO PARA EL EQUIPAMIENTO DE LA UIES. MARCA TI POWER BREAK C	2,750.00
072979	NO BREAK (EQUIPO DE COMPUTACION) DESCRIPCION ADICIONAL: EQUIPO NOBREAK PARA USO EXCLUSIVO DEL PROGRAMA DE VIGILANCIA EPIDEMIOLOGICA EN EL ESTADO PARA EL EQUIPAMIENTO DE LA UIES. MARCA TI POWER BREAK C	2,750.00
072980	NO BREAK (EQUIPO DE COMPUTACION) DESCRIPCION ADICIONAL: EQUIPO NOBREAK PARA USO EXCLUSIVO DEL PROGRAMA DE VIGILANCIA EPIDEMIOLOGICA EN EL ESTADO PARA EL EQUIPAMIENTO DE LA UIES. MARCA TI POWER BREAK C	2,750.00
072981	NO BREAK (EQUIPO DE COMPUTACION) DESCRIPCION ADICIONAL: EQUIPO NOBREAK PARA USO EXCLUSIVO DEL PROGRAMA DE VIGILANCIA EPIDEMIOLOGICA EN EL ESTADO PARA EL EQUIPAMIENTO DE LA UIES. MARCA TI POWER BREAK C	2,750.00

022687	INTEL INSIDE CORE I5	2,760.00
022662	ESCRITORIO MODULAR METALICO CUBIERTA MADERA FORMAICA DIMS 1.50 X 0.75 X 0.75 MTS	2,514.90
022676	ESCRITORIO MODULAR METALICO CUBIERTA MADERA FORMAICA DIMS 1.50 X 0.75 X 0.75 MTS	2,514.90
022572	CON MONITOR HP MODELO L1506S CON TECLADO Y MOUSE.	3,300.00
022969	PERSONAL CON MONITOR DELL MOUSE Y TECLADO	1,897.50
022639	N/D	3,360.00
022965	PERSONAL CON MONITOR HP LA2306 Y MONITOR ACER TECHNOLOGY MOUSE Y TECLADO	1,937.75
022683	EN MADERA LAMINADA EN FORMA DE L DIMENSIONES: 2.10 +1.50 X 0.75 X 0.75 MTS	3,400.00
022672	COMPUTADORA PERSONAL CON MONITOR HP MOD AL5500 CON TECLADO Y MOUSE	2,012.50
022651	CON MONITOR HP MODELO 2010 CON TECLADO Y MOUSE.	3,800.00
022963	PERSONAL CON MONITOR HP MODELO LV191 MOUSE Y TECLADO 1	2,259.75
022970	PERSONAL CON MONITOR HP MODELO S1931A MOUSE Y TECLADO	2,259.75
022624	INTEL CORE I3.	4,000.00
022633	INTEL INSIDE CORE I7	4,140.00
022957	LAPTOP	2,380.50
069420	MULTIFUNCIONAL L455, COPIA/ESCANEA E IMPRIME 33 / 15 PPM 8.5" USB/WI-FI	4,310.34
022669	COMPUTADORA PERSONAL CON MONITOR HP MOD AL2010I CON TECLADO Y MOUSE	2,875.00
022682	COMPUTADORA PERSONAL CON MONITOR HP MOD PAVILION 22XI CON TECLADO Y MOUSE	2,875.00
061577	750 VS SMART APP SENOID LCD UPS TORRE 120 V 6 CONTAC NO BREAK	5,499.56
061578	750 VS SMART APP SENOID LCD UPS TORRE 120 V 6 CONTAC NO BREAK	5,499.56
061579	750 VS SMART APP SENOID LCD UPS TORRE 120 V 6 CONTAC NO BREAK	5,499.56
061580	750 VS SMART APP SENOID LCD UPS TORRE 120 V 6 CONTAC NO BREAK	5,499.56
061581	750 VS SMART APP SENOID LCD UPS TORRE 120 V 6 CONTAC NO BREAK	5,499.56
061582	750 VS SMART APP SENOID LCD UPS TORRE 120 V 6 CONTAC NO BREAK	5,499.56
022625	ITEL CORE 2 INSIDE	5,520.00
069418	PROYECTOR PORTATIL SONY 37 LUM. HD. WI-FI, HDMI, USB, 40" A 120", RESOLUCION DE SALIDA: 1,920 x 720, INDICE DE CONTRASTE 80,000	7,586.21
069419	VIDEO-PROYECTOR INFOCUS IN114X DLP XGA 3200LUM HDMI 15000:1 + MALETIN	8,372.97
022638	INTEL INSIDE CORE I5	9,660.00
022958	LAPTOP	5,554.50

SECTOR PARAESTATAL

062187	EQUIPO ACER DT VERITON VX4630G-S1341X C13-4130 4G 500G 1 WTY MONITOR LED ACER MOD. V206HQL DE 19.5 PULGADAS SERIE MMLY6AM00143101EA78504 ETIQ. 062195 + LICENCIA OFFICE HOME AND STUDENT 2013	10,000.00
062188	EQUIPO ACER DT VERITON VX4630G-S1341X C13-4130 4G 500G 1 WTY MONITOR LED ACER MOD. V206HQL DE 19.5 PULGADAS SERIE MMLY6AM00143101EAC2504 ETIQ. 062193 + LICENCIA OFFICE HOME AND STUDENT 2013	10,000.00
062189	EQUIPO ACER DT VERITON VX4630G-S1341X C13-4130 4G 500G 1 WTY MONITOR LED ACER MOD. V206HQL DE 19.5 PULGADAS SERIE MMLY6AM0014310262D8504 ETIQ. 062194 + LICENCIA OFFICE HOME AND STUDENT 2013	10,000.00
062190	EQUIPO ACER DT VERITON VX4630G-S1341X C13-4130 4G 500G 1 WTY MONITOR LED ACER MOD. V206HQL DE 19.5 PULGADAS SERIE MMLY6AM00143101EA48504 ETIQ. 062192 + LICENCIA OFFICE HOME AND STUDENT 2013	10,000.00
062196	EQUIPO ACER DT VERITON VX4630G-S1341X C13-4130 4G 500G 1 WTY MONITOR LED ACER MOD. V206HQL DE 19.5 PULGADAS SERIE MMLY6AM001431026308504 ETIQ. 062191 + LICENCIA OFFICE HOME AND STUDENT 2013	10,000.00
073763	TRAMPAS LUZ CDC/MOSQUITO MAGNET DESCRIPCION ADICIONAL: ASPIRADORA DE MOSQUITOS. MARCA: BIOQUIP MODELO: 2836BQX	11,250.08
067756	MICROCOMPUTADORA PORTATIL (EQ. DE COMPUTACION) DESCRIPCION ADICIONAL LAPTOP MARCA LENOVO MODELO Z40-70 CON PROCESADOR INTEL CORE I5, MEMORIA RAM DE 8 GB Y DISCO DURO DE 1 TB	12,931.03
022967	PLOTTER DESIGNJET	7,590.00
033114	PLOTTER DE IMPRESION DIGITAL GRAN FORMATO	7,590.00
060923	HP LAPTOP TOUCH OAVILLION 14-N028LA 14 PULGADASC15 8GB 750GB WIN8 DVD SM NEGRO + LICENCIA OFFICE HOME AND STUDENT 2013	14,227.52
060924	HP LAPTOP TOUCH OAVILLION 14-N028LA 14 PULGADASC15 8GB 750GB WIN8 DVD SM NEGRO + LICENCIA OFFICE HOME AND STUDENT 2013	14,227.52
060925	HP LAPTOP TOUCH OAVILLION 14-N028LA 14 PULGADASC15 8GB 750GB WIN8 DVD SM NEGRO + LICENCIA OFFICE HOME AND STUDENT 2013	14,227.52
060926	HP LAPTOP TOUCH OAVILLION 14-N028LA 14 PULGADASC15 8GB 750GB WIN8 DVD SM NEGRO + LICENCIA OFFICE HOME AND STUDENT 2013	14,227.52
060927	HP LAPTOP TOUCH OAVILLION 14-N028LA 14 PULGADASC15 8GB 750GB WIN8 DVD SM NEGRO + LICENCIA OFFICE HOME AND STUDENT 2013	14,227.52
060928	HP LAPTOP TOUCH OAVILLION 14-N028LA 14 PULGADASC15 8GB 750GB WIN8 DVD SM NEGRO + LICENCIA OFFICE HOME AND STUDENT 2013	14,227.52
060929	HP LAPTOP TOUCH OAVILLION 14-N028LA 14 PULGADASC15 8GB 750GB WIN8 DVD SM NEGRO + LICENCIA OFFICE HOME AND STUDENT 2013	14,227.52
067744	MICRO-COMPUTADORA (EQ. DE COMPUTACION). COMPUTADORA DE ESCRITORIO, PARA EQUIPAMIENTO DE LA UIES. ALL IN ONE INSPIRON 5348 NEGRA. MARCA DELL MODELO INSPIRON 5348. COLOR NEGRO. PROCESADOR CORE I5-4460S	19,566.81

067745	MICRO-COMPUTADORA (EQ. DE COMPUTACION). COMPUTADORA DE ESCRITORIO, PARA EQUIPAMIENTO DE LA UIES. ALL IN ONE INSPIRON 5348 NEGRA. MARCA DELL MODELO INSPIRON 5348. COLOR NEGRO. PROCESADOR CORE I5-4460S	19,566.81
072966	MICROCOMPUTADORA PORTATIL (EQUIPO DE COMPUTACION) DESCRIPCION ADICIONAL: COMPUTADORA PORTATIL PARA USO DEL PROGRAMA DE VIGILANCIA EPIDEMIOLOGICA POR JURISDICCION SANITARIA/PROCESADOR INTEL CORE I5/3MB	21,400.00
072967	MICROCOMPUTADORA PORTATIL (EQUIPO DE COMPUTACION) DESCRIPCION ADICIONAL: COMPUTADORA PORTATIL PARA USO DEL PROGRAMA DE VIGILANCIA EPIDEMIOLOGICA POR JURISDICCION SANITARIA/PROCESADOR INTEL CORE I5/3MB	21,400.00
072968	MICROCOMPUTADORA PORTATIL (EQUIPO DE COMPUTACION) DESCRIPCION ADICIONAL: COMPUTADORA PORTATIL PARA USO DEL PROGRAMA DE VIGILANCIA EPIDEMIOLOGICA POR JURISDICCION SANITARIA/PROCESADOR INTEL CORE I5/3MB	21,400.00
072969	MICROCOMPUTADORA PORTATIL (EQUIPO DE COMPUTACION) DESCRIPCION ADICIONAL: COMPUTADORA PORTATIL PARA USO DEL PROGRAMA DE VIGILANCIA EPIDEMIOLOGICA POR JURISDICCION SANITARIA/PROCESADOR INTEL CORE I5/3MB	21,400.00
072970	MICROCOMPUTADORA PORTATIL (EQUIPO DE COMPUTACION) DESCRIPCION ADICIONAL: COMPUTADORA PORTATIL PARA USO DEL PROGRAMA DE VIGILANCIA EPIDEMIOLOGICA POR JURISDICCION SANITARIA/PROCESADOR INTEL CORE I5/3MB	21,400.00
072971	MICROCOMPUTADORA PORTATIL (EQUIPO DE COMPUTACION) DESCRIPCION ADICIONAL: COMPUTADORA PORTATIL PARA USO DEL PROGRAMA DE VIGILANCIA EPIDEMIOLOGICA POR JURISDICCION SANITARIA/PROCESADOR INTEL CORE I5/3MB	21,400.00
072972	MICROCOMPUTADORA PORTATIL (EQUIPO DE COMPUTACION) DESCRIPCION ADICIONAL: COMPUTADORA DE ESCRITORIO PARA USO DEL PROGRAMA DE VIGILANCIA EPIDEMIOLOGICA PROCESADOR INTEL CORE I5/3MB CACHE/500 MB (MINIMO)	25,800.00
072973	MICROCOMPUTADORA PORTATIL (EQUIPO DE COMPUTACION) DESCRIPCION ADICIONAL: COMPUTADORA DE ESCRITORIO PARA USO DEL PROGRAMA DE VIGILANCIA EPIDEMIOLOGICA PROCESADOR INTEL CORE I5/3MB CACHE/500 MB (MINIMO)	25,800.00
072974	MICROCOMPUTADORA PORTATIL (EQUIPO DE COMPUTACION) DESCRIPCION ADICIONAL: COMPUTADORA DE ESCRITORIO PARA USO DEL PROGRAMA DE VIGILANCIA EPIDEMIOLOGICA PROCESADOR INTEL CORE I5/3MB CACHE/500 MB (MINIMO)	25,800.00
072975	MICROCOMPUTADORA PORTATIL (EQUIPO DE COMPUTACION) DESCRIPCION ADICIONAL: COMPUTADORA DE ESCRITORIO PARA USO DEL PROGRAMA DE VIGILANCIA EPIDEMIOLOGICA PROCESADOR INTEL CORE I5/3MB CACHE/500 MB (MINIMO)	25,800.00
067926	ALCOHOLIMETRO MODELO DRAGER ALCOTEST 6820	25,862.00
067927	ALCOHOLIMETRO MODELO DRAGER ALCOTEST 6820	25,862.00
072982	EQUIPO MULTIFUNCIONAL (IMPRIME, FAXEA, ESCANEA Y FOTOCOPIA) (EQUIPO DE COMPUTACION) DESCRIPCION ADICIONAL: MULTIFUNCIONALES PARA USO EXCLUSIVO DEL PROGRAMA DE EPIDEMIOLOGIA Y PLATAFORMAS SINAVE EN TOD	28,900.00

SECTOR PARAESTATAL

072983	EQUIPO MULTIFUNCIONAL (IMPRIME, FAXEA, ESCANEA Y FOTOCOPIA) (EQUIPO DE COMPUTACION) DESCRIPCION ADICIONAL: MULTIFUNCIONALES PARA USO EXCLUSIVO DEL PROGRAMA DE EPIDEMIOLOGIA Y PLATAFORMAS SINAVE EN TOD	28,900.00
072984	EQUIPO MULTIFUNCIONAL (IMPRIME, FAXEA, ESCANEA Y FOTOCOPIA) (EQUIPO DE COMPUTACION) DESCRIPCION ADICIONAL: MULTIFUNCIONALES PARA USO EXCLUSIVO DEL PROGRAMA DE EPIDEMIOLOGIA Y PLATAFORMAS SINAVE EN TOD	28,900.00
062197	EQUIPO HP LASERJET ENTERPRISE 500 M525DN	34,500.00
075070	EQUIPO MEDICO Y DE LABORATORIO FUERA DE CUADRO BASICO. DESCRIPCION ADICIONAL: ALCOHOLIMETRO CON IMPRESORA ALCOTEST 6820, ALCOHOLIMETRO MULTILENGUA DE CELDA DE COMBUSTION CON MEMORIA PARA 5000 PRUEBAS	41,112.18
075071	EQUIPO MEDICO Y DE LABORATORIO FUERA DE CUADRO BASICO. DESCRIPCION ADICIONAL: ALCOHOLIMETRO CON IMPRESORA ALCOTEST 6820, ALCOHOLIMETRO MULTILENGUA DE CELDA DE COMBUSTION CON MEMORIA PARA 5000 PRUEBAS	41,112.18
075072	EQUIPO MEDICO Y DE LABORATORIO FUERA DE CUADRO BASICO. DESCRIPCION ADICIONAL: ALCOHOLIMETRO CON IMPRESORA ALCOTEST 6820, ALCOHOLIMETRO MULTILENGUA DE CELDA DE COMBUSTION CON MEMORIA PARA 5000 PRUEBAS	41,112.18
067755	PANTALLA DE INFORMACION DE MONITOREO (EQ. DE COM. CINEMAT. O FOTOGRAF.) PANTALLA LED FULL HD, PARA EQUIPAMIENTO DE LA UIES. PANTALLA LED 65 PULGADAS SAMSUNG UN65JU MARCA: SAMSUNG MODELO: UN65JU. TAMAÑO	43,103.45
061589	PANTALLA LED FULL HD SMART TV SAMSUNG 60 PULGADAS LED FHD RESOLUCION 1920X1080 2 PUERTOS USB SRS THEA TERSOUND HD SOCIAL TV CLEAR MOTION RATE 240 GHZ SMART EVOLUTION READY	43,188.01
025008	TIPO POINTER GT KILOMETRAJE: 111840 KM PLACAS: XVC6210	35,520.85
073830	MODULO DESARMABLE DESCRIPCION ADICIONAL: SISTEMA MODULAR PARA 3 PERSONAS PARA EQUIPAMIENTO DE UIES EN EL ESTADO. MARCA COMERCIAL. SISTEMA MODULAR DE ESCRITORIOS DESARMABLE PARA TRES PERSONAS QUE CONST	55,625.00
067160	ESPIROMETRO PORTATIL EASYONE ON-PC INCLUYE UN SENSOR DE FLUJO TIPO MANGO, SOFTWARE EASYWARE ON PC (V.I.0.07) PRO PC, 4 BOQUILLAS SPIRETTE COMPLETAS, UNA PINZA NARIZ, MANUAL DE USUARIO Y LAPTOP.	72,423.27
067161	ESPIROMETRO PORTATIL EASYONE ON-PC INCLUYE UN SENSOR DE FLUJO TIPO MANGO, SOFTWARE EASYWARE ON PC (V.I.0.07) PRO PC, 4 BOQUILLAS SPIRETTE COMPLETAS, UNA PINZA NARIZ, MANUAL DE USUARIO Y LAPTOP.	72,423.27
067162	ESPIROMETRO PORTATIL EASYONE ON-PC INCLUYE UN SENSOR DE FLUJO TIPO MANGO, SOFTWARE EASYWARE ON PC (V.I.0.07) PRO PC, 4 BOQUILLAS SPIRETTE COMPLETAS, UNA PINZA NARIZ, MANUAL DE USUARIO Y LAPTOP.	72,423.27
067163	ESPIROMETRO PORTATIL EASYONE ON-PC INCLUYE UN SENSOR DE FLUJO TIPO MANGO, SOFTWARE EASYWARE ON PC (V.I.0.07) PRO PC, 4 BOQUILLAS SPIRETTE COMPLETAS, UNA PINZA NARIZ, MANUAL DE USUARIO Y LAPTOP.	72,423.27

069767	MANIQUIES PARA CAPACITACION. DESCRIPCION ADICIONAL: KIT DE MANIQUIES, 4 ADULTO Y 4 PEDIATRICO. MARCA PRESTAN. INCLUYE 1600 BOLSAS (800 ADULTO Y 800 PEDIATRICO) PARA VIA AEREA PRACTICA	103,448.28
069424	UNIDAD NUEVA MARCA FORD TRANSIT MODELO 2015 PASAJEROS LARGA DIESEL A/A COLOR EXT. BLANCO NIEVE SOLIDO COLOR INT. GRIS ROCA, 4 PUERTAS, 4 CILINDROS.	370,033.62
022786	CAÑON	2,566.40
055440	MESA DE MADERA EN COLOR BLANCO	2,500.00
062473	CONJUNTO OPERATIVO TROT PERA/NEGRO 5513	2,500.00
062474	CONJUNTO OPERATIVO TROT PERA/NEGRO 5513	2,500.00
022833	METALICO DE 4 GAVETAS	2,626.50
022839	METALICO DE 4 GAVETAS	2,626.50
022840	METALICO DE 4 GAVETAS	2,626.50
022841	METALICO DE 4 GAVETAS	2,626.50
022842	DE MADERA DE 4 GAVETAS	2,626.50
022843	DE MADERA DE 4 GAVETAS	2,626.50
022844	METALICO DE 4 GAVETAS	2,626.50
022845	METALICO DE 4 GAVETAS	2,626.50
022846	METALICO DE 4 GAVETAS	2,626.50
022847	METALICO DE 4 GAVETAS	2,626.50
022782	PERSONAL HP W15C MOUSE Y TECLADO	1,897.50
022799	PERSONAL CON MONITOR HPV185 MOUSE Y TECLADO	1,897.50
022804	PERSONAL CON MONITOR HP5500 MOUSE Y TECLADO	1,897.50
022810	PERSONAL CON MONITOR HP MODELO L1506 MOUSE Y TECLADO	1,897.50
022811	PERSONAL CON MONITOR HP MODELO V185 MOUSE Y TECLADO	1,897.50
022819	PERSONAL CON MONITOR HP MODELO W15C MOUSE Y TECLADO	1,897.50
022834	PERSONAL CON MONITOR HP MOUSE Y TECLADO	1,897.50
022838	PERSONAL CON MONITOR HP MODELO L1506 MOUSE Y TECLADO	1,897.50
022853	PERSONAL CON MONITOR HP MODELO W15C MOUSE Y TECLADO	1,897.50
022858	PERSONAL CON MONITOR HP MODELO L1506 MOUSE Y TECLADO	1,897.50
022785	CAÑON	2,884.00
022771	CON LATERAL IZQUIERDO DE MADERA	2,918.35
022780	DE MADERA CON LATERAL IZQUIERDO	2,918.35
022802	DE MADERA CON LATERAL IZQUIERDO	2,918.35

SECTOR PARAESTATAL

022806	DE MADERA CON LATERAL IZQUIERDO	2,918.35
022807	DE MADERA CON LATERAL DERECHO	2,918.35
022814	DE MADERA CON LATERAL IZQUIERDO	2,918.35
022815	DE MADERA CON LATERAL DERECHO	2,918.35
022850	DE MADERA CON LATERAL IZQUIERDO	2,918.35
022775	LAPTOP	2,587.50
062472	SALA MODULAR EN COLOR CHOCOLATE	5,833.36
061279	AIO HP DESKTOP 205 18.5 E3T80LT PROCESADOR AMD DUAL CORE E1-2500 A 1.40 GHZ CON DOS NUCLEOS Y 1 MB DE CACHE MEMORIA DDR 4.0 GB EXPANDIBLE A 8.0 GB DD 500 GB UNIDAD DVD+/- RW PANT HD 18.5 PULGADAS CON RETROILUMIN LED T/VIDEO RADEON	4,463.63
025014	TIPO PICK UP RANGER DOBLE CABINA KILOMETRAJE: 134979 KM PLACAS: XA12897	70,395.85
062662	ANAQUEL ESQUELETO DE 7 ENTREPAÑOS DE LAMINA DE ACERO CAL. 20 CON DOBLECES EN LAS ORILLAS A 90* SOLDADAS CON UN MPERASLITE MINIMO DE 25.4 MM (1) REFORZADOS CON CANALETAS DE LAMINA DE ACERO CAL. 20 UNIDAS CON SOLDADURA TERMICA DEBEN LLEVAR PERFORACION	1,993.96
062663	ANAQUEL ESQUELETO DE 7 ENTREPAÑOS DE LAMINA DE ACERO CAL. 20 CON DOBLECES EN LAS ORILLAS A 90* SOLDADAS CON UN MPERASLITE MINIMO DE 25.4 MM (1) REFORZADOS CON CANALETAS DE LAMINA DE ACERO CAL. 20 UNIDAS CON SOLDADURA TERMICA DEBEN LLEVAR PERFORACION	1,993.96
062664	ANAQUEL ESQUELETO DE 7 ENTREPAÑOS DE LAMINA DE ACERO CAL. 20 CON DOBLECES EN LAS ORILLAS A 90* SOLDADAS CON UN MPERASLITE MINIMO DE 25.4 MM (1) REFORZADOS CON CANALETAS DE LAMINA DE ACERO CAL. 20 UNIDAS CON SOLDADURA TERMICA DEBEN LLEVAR PERFORACION	1,993.96
062665	ANAQUEL ESQUELETO DE 7 ENTREPAÑOS DE LAMINA DE ACERO CAL. 20 CON DOBLECES EN LAS ORILLAS A 90* SOLDADAS CON UN MPERASLITE MINIMO DE 25.4 MM (1) REFORZADOS CON CANALETAS DE LAMINA DE ACERO CAL. 20 UNIDAS CON SOLDADURA TERMICA DEBEN LLEVAR PERFORACION	1,993.96
062666	ANAQUEL ESQUELETO DE 7 ENTREPAÑOS DE LAMINA DE ACERO CAL. 20 CON DOBLECES EN LAS ORILLAS A 90* SOLDADAS CON UN MPERASLITE MINIMO DE 25.4 MM (1) REFORZADOS CON CANALETAS DE LAMINA DE ACERO CAL. 20 UNIDAS CON SOLDADURA TERMICA DEBEN LLEVAR PERFORACION	1,993.96
062667	ANAQUEL ESQUELETO DE 7 ENTREPAÑOS DE LAMINA DE ACERO CAL. 20 CON DOBLECES EN LAS ORILLAS A 90* SOLDADAS CON UN MPERASLITE MINIMO DE 25.4 MM (1) REFORZADOS CON CANALETAS DE LAMINA DE ACERO CAL. 20 UNIDAS CON SOLDADURA TERMICA DEBEN LLEVAR PERFORACION	1,993.96
062668	ANAQUEL ESQUELETO DE 7 ENTREPAÑOS DE LAMINA DE ACERO CAL. 20 CON DOBLECES EN LAS ORILLAS A 90* SOLDADAS CON UN MPERASLITE MINIMO DE 25.4 MM (1) REFORZADOS CON CANALETAS DE LAMINA DE ACERO CAL. 20 UNIDAS CON SOLDADURA TERMICA DEBEN LLEVAR PERFORACION	1,993.96
062669	ANAQUEL ESQUELETO DE 7 ENTREPAÑOS DE LAMINA DE ACERO CAL. 20 CON DOBLECES EN LAS ORILLAS A 90* SOLDADAS CON UN MPERASLITE MINIMO DE 25.4 MM (1) REFORZADOS CON CANALETAS DE LAMINA DE ACERO CAL. 20 UNIDAS CON SOLDADURA TERMICA DEBEN LLEVAR PERFORACION	1,993.96

062670	ANAQUEL ESQUELETO DE 7 ENTREPAÑOS DE LAMINA DE ACERO CAL. 20 CON DOBLECES EN LAS ORILLAS A 90* SOLDADAS CON UN MPERASLTE MINIMO DE 25.4 MM (1) REFORZADOS CON CANALETAS DE LAMINA DE ACERO CAL. 20 UNIDAS CON SOLDADURA TERMICA DEBEN LLEVAR PERFORACION	1,993.96
062671	ANAQUEL ESQUELETO DE 7 ENTREPAÑOS DE LAMINA DE ACERO CAL. 20 CON DOBLECES EN LAS ORILLAS A 90* SOLDADAS CON UN MPERASLTE MINIMO DE 25.4 MM (1) REFORZADOS CON CANALETAS DE LAMINA DE ACERO CAL. 20 UNIDAS CON SOLDADURA TERMICA DEBEN LLEVAR PERFORACION	1,993.96
062672	ANAQUEL ESQUELETO DE 7 ENTREPAÑOS DE LAMINA DE ACERO CAL. 20 CON DOBLECES EN LAS ORILLAS A 90* SOLDADAS CON UN MPERASLTE MINIMO DE 25.4 MM (1) REFORZADOS CON CANALETAS DE LAMINA DE ACERO CAL. 20 UNIDAS CON SOLDADURA TERMICA DEBEN LLEVAR PERFORACION	1,993.96
062673	ANAQUEL ESQUELETO DE 7 ENTREPAÑOS DE LAMINA DE ACERO CAL. 20 CON DOBLECES EN LAS ORILLAS A 90* SOLDADAS CON UN MPERASLTE MINIMO DE 25.4 MM (1) REFORZADOS CON CANALETAS DE LAMINA DE ACERO CAL. 20 UNIDAS CON SOLDADURA TERMICA DEBEN LLEVAR PERFORACION	1,993.96
062674	ANAQUEL ESQUELETO DE 7 ENTREPAÑOS DE LAMINA DE ACERO CAL. 20 CON DOBLECES EN LAS ORILLAS A 90* SOLDADAS CON UN MPERASLTE MINIMO DE 25.4 MM (1) REFORZADOS CON CANALETAS DE LAMINA DE ACERO CAL. 20 UNIDAS CON SOLDADURA TERMICA DEBEN LLEVAR PERFORACION	1,993.96
062675	ANAQUEL ESQUELETO DE 7 ENTREPAÑOS DE LAMINA DE ACERO CAL. 20 CON DOBLECES EN LAS ORILLAS A 90* SOLDADAS CON UN MPERASLTE MINIMO DE 25.4 MM (1) REFORZADOS CON CANALETAS DE LAMINA DE ACERO CAL. 20 UNIDAS CON SOLDADURA TERMICA DEBEN LLEVAR PERFORACION	1,993.96
062676	ANAQUEL ESQUELETO DE 7 ENTREPAÑOS DE LAMINA DE ACERO CAL. 20 CON DOBLECES EN LAS ORILLAS A 90* SOLDADAS CON UN MPERASLTE MINIMO DE 25.4 MM (1) REFORZADOS CON CANALETAS DE LAMINA DE ACERO CAL. 20 UNIDAS CON SOLDADURA TERMICA DEBEN LLEVAR PERFORACION	1,993.96
062677	ANAQUEL ESQUELETO DE 7 ENTREPAÑOS DE LAMINA DE ACERO CAL. 20 CON DOBLECES EN LAS ORILLAS A 90* SOLDADAS CON UN MPERASLTE MINIMO DE 25.4 MM (1) REFORZADOS CON CANALETAS DE LAMINA DE ACERO CAL. 20 UNIDAS CON SOLDADURA TERMICA DEBEN LLEVAR PERFORACION	1,993.96
062678	ANAQUEL ESQUELETO DE 7 ENTREPAÑOS DE LAMINA DE ACERO CAL. 20 CON DOBLECES EN LAS ORILLAS A 90* SOLDADAS CON UN MPERASLTE MINIMO DE 25.4 MM (1) REFORZADOS CON CANALETAS DE LAMINA DE ACERO CAL. 20 UNIDAS CON SOLDADURA TERMICA DEBEN LLEVAR PERFORACION	1,993.96
062679	ANAQUEL ESQUELETO DE 7 ENTREPAÑOS DE LAMINA DE ACERO CAL. 20 CON DOBLECES EN LAS ORILLAS A 90* SOLDADAS CON UN MPERASLTE MINIMO DE 25.4 MM (1) REFORZADOS CON CANALETAS DE LAMINA DE ACERO CAL. 20 UNIDAS CON SOLDADURA TERMICA DEBEN LLEVAR PERFORACION	1,993.96
062680	ANAQUEL ESQUELETO DE 7 ENTREPAÑOS DE LAMINA DE ACERO CAL. 20 CON DOBLECES EN LAS ORILLAS A 90* SOLDADAS CON UN MPERASLTE MINIMO DE 25.4 MM (1) REFORZADOS CON CANALETAS DE LAMINA DE ACERO CAL. 20 UNIDAS CON SOLDADURA TERMICA DEBEN LLEVAR PERFORACION	1,993.96
062681	ANAQUEL ESQUELETO DE 7 ENTREPAÑOS DE LAMINA DE ACERO CAL. 20 CON DOBLECES EN LAS ORILLAS A 90* SOLDADAS CON UN MPERASLTE MINIMO DE 25.4 MM (1) REFORZADOS CON CANALETAS DE LAMINA DE ACERO CAL. 20 UNIDAS CON SOLDADURA TERMICA DEBEN LLEVAR PERFORACION	1,993.96

SECTOR PARAESTATAL

062682	ANAQUEL ESQUELETO DE 7 ENTREPAÑOS DE LAMINA DE ACERO CAL. 20 CON DOBLECES EN LAS ORILLAS A 90° SOLDADAS CON UN MPERASLTE MINIMO DE 25.4 MM (1) REFORZADOS CON CANALETAS DE LAMINA DE ACERO CAL. 20 UNIDAS CON SOLDADURA TERMICA DEBEN LLEVAR PERFORACION	1,993.96
062683	ANAQUEL ESQUELETO DE 7 ENTREPAÑOS DE LAMINA DE ACERO CAL. 20 CON DOBLECES EN LAS ORILLAS A 90° SOLDADAS CON UN MPERASLTE MINIMO DE 25.4 MM (1) REFORZADOS CON CANALETAS DE LAMINA DE ACERO CAL. 20 UNIDAS CON SOLDADURA TERMICA DEBEN LLEVAR PERFORACION	1,993.96
062684	ANAQUEL ESQUELETO DE 7 ENTREPAÑOS DE LAMINA DE ACERO CAL. 20 CON DOBLECES EN LAS ORILLAS A 90° SOLDADAS CON UN MPERASLTE MINIMO DE 25.4 MM (1) REFORZADOS CON CANALETAS DE LAMINA DE ACERO CAL. 20 UNIDAS CON SOLDADURA TERMICA DEBEN LLEVAR PERFORACION	1,993.96
004668	COMPUTADORA PERSONAL CON MONITOR HP MOD L1506 CON TECLADO Y MOUSE	1,437.50
020297	BASCULA PEDIATRICA CAP 16 KG	2,145.85
020303	BASCULA PEDIATRICA CAP 16 KG	2,145.85
020322	BASCULA PEDIATRICA CAP 16 KG	2,145.85
022476	EN MADERA LAMINADA CON 2 PUERTAS ABATIBLES DIMENSIONES: 1.20 X 0.36 X 1.85 MTS.	2,145.85
022565	3 PLAZAS FORRO VINIL.	2,171.60
055952	DOPPLER VASCULAR MONITOR /LCD CON RETROALIMENTACION DE GEL LIBRE POR LA FDA SONOLINE CON 8 MH DE LA SONDA	2,181.03
055953	DOPPLER VASCULAR MONITOR /LCD CON RETROALIMENTACION DE GEL LIBRE POR LA FDA SONOLINE CON 8 MH DE LA SONDA	2,181.03
055954	DOPPLER VASCULAR MONITOR /LCD CON RETROALIMENTACION DE GEL LIBRE POR LA FDA SONOLINE CON 8 MH DE LA SONDA	2,181.03
055955	DOPPLER VASCULAR MONITOR /LCD CON RETROALIMENTACION DE GEL LIBRE POR LA FDA SONOLINE CON 8 MH DE LA SONDA	2,181.03
004811	UPS	1,472.00
069321	MAQUINA DE ESCRIBIR BROTHER GX-6750SP.	2,435.36
069865	NO BREAK APC PRO 1000VA BACK UPS RS 600W IMPUT/OUTPUT 120V.	2,145.00
069866	NO BREAK APC PRO 1000VA BACK UPS RS 600W IMPUT/OUTPUT 120V.	2,145.00
069867	NO BREAK APC PRO 1000VA BACK UPS RS 600W IMPUT/OUTPUT 120V.	2,145.00
053621	ANAQUEL ESQUELETO DE 7 ENTREPAÑOS MEDIDAS: 0.91 DE ANCHOX2.20 DE ALTURAX0.45M DE PROFUNDO DE LAM. DE ACERO CAL. 20 CON DOBLECES EN LAS ORILLAS A 90° SOLDADAS CON UN PERALTE DE 25.4MM (1) REFORZADOS CON CANALETAS DE LAM. DE ACERO CAL. 20 UNIDAS CON S	2,150.39
004929	BASCULA DIGITAL CON ESTADIMETRO CAP 250 KG	2,257.40
020745	PERSONAL CON MONITOR HP MODELO L1506 CON TECLADO Y MOUSE	1,518.00
022589	N/D	1,518.00
022594	N/D	1,518.00

054710	MESA DE CENTRO DE MADERA, ANGULO DE ACERO DE 1x1", CAL. 16 MIN., BASTIDOR DE 2" MINIMO DE ANCHO DE AGLOMERADO DE MADERA ACABADO EN CHAPA DE ENCINO COLOR CHOCOLATE, MOLDURA DE ALUMINIO, REFUERZO INTERMEDIO DE 3/4" DE ESPESOR AGLOMERADO DE MADERA, ACAB	2,351.08
054711	MESA DE CENTRO DE MADERA, ANGULO DE ACERO DE 1x1", CAL. 16 MIN., BASTIDOR DE 2" MINIMO DE ANCHO DE AGLOMERADO DE MADERA ACABADO EN CHAPA DE ENCINO COLOR CHOCOLATE, MOLDURA DE ALUMINIO, REFUERZO INTERMEDIO DE 3/4" DE ESPESOR AGLOMERADO DE MADERA, ACAB	2,351.08
054712	MESA DE CENTRO DE MADERA, ANGULO DE ACERO DE 1x1", CAL. 16 MIN., BASTIDOR DE 2" MINIMO DE ANCHO DE AGLOMERADO DE MADERA ACABADO EN CHAPA DE ENCINO COLOR CHOCOLATE, MOLDURA DE ALUMINIO, REFUERZO INTERMEDIO DE 3/4" DE ESPESOR AGLOMERADO DE MADERA, ACAB	2,351.08
054713	MESA DE CENTRO DE MADERA, ANGULO DE ACERO DE 1x1", CAL. 16 MIN., BASTIDOR DE 2" MINIMO DE ANCHO DE AGLOMERADO DE MADERA ACABADO EN CHAPA DE ENCINO COLOR CHOCOLATE, MOLDURA DE ALUMINIO, REFUERZO INTERMEDIO DE 3/4" DE ESPESOR AGLOMERADO DE MADERA, ACAB	2,351.08
054718	MESA DE CENTRO DE MADERA, ANGULO DE ACERO DE 1x1", CAL. 16 MIN., BASTIDOR DE 2" MINIMO DE ANCHO DE AGLOMERADO DE MADERA ACABADO EN CHAPA DE ENCINO COLOR CHOCOLATE, MOLDURA DE ALUMINIO, REFUERZO INTERMEDIO DE 3/4" DE ESPESOR AGLOMERADO DE MADERA, ACAB	2,351.08
020362	LIBRERO DE MADERA DIMS 1.60 X 0.45 X 1.60	2,360.40
020515	PARA SALA DEESEA PARA 3 PESONAS FORRO TELA	2,369.00
020801	LCD DE 33 PLG	2,369.00
004837	MESA DE TRABAJO METALICA CON CRISTAL	2,403.35
004878	MESA METALICA CON CRISTAL	2,403.35
004892	MESA METALICA CON CRISTAL	2,403.35
004949	LIBRERO DE SOBREPONER DE 6 REPISAS DIMS 1.80 X 1.20 X .30 MTS	2,403.35
054300	SILLON EJECUTIVO CON RESPALDO BAJO ALTURA AJUSTABLE. MECANISMO SINCRONICO ANTICHOQUE, BASE GIRATORIA DE 5 PUNTOS, RESPALDO EN MALLA. ASIENTO TAPIZADO EN TELA COLOR NEGRO CON SOPORTADO EN VINIL SUSPENDIDO QUE PERMITE AMOLDARSE AL CUERPO. ESTRUCTURA Y	2,447.98
054557	SILLON EJECUTIVO CON RESPALDO BAJO ALTURA AJUSTABLE. MECANISMO SINCRONICO ANTICHOQUE, BASE GIRATORIA DE 5 PUNTOS, RESPALDO EN MALLA. ASIENTO TAPIZADO EN TELA COLOR NEGRO CON SOPORTADO EN VINIL SUSPENDIDO QUE PERMITE AMOLDARSE AL CUERPO. ESTRUCTURA Y	2,447.98
054559	SILLON EJECUTIVO CON RESPALDO BAJO ALTURA AJUSTABLE. MECANISMO SINCRONICO ANTICHOQUE, BASE GIRATORIA DE 5 PUNTOS, RESPALDO EN MALLA. ASIENTO TAPIZADO EN TELA COLOR NEGRO CON SOPORTADO EN VINIL SUSPENDIDO QUE PERMITE AMOLDARSE AL CUERPO. ESTRUCTURA Y	2,447.98
054585	SILLON EJECUTIVO CON RESPALDO BAJO ALTURA AJUSTABLE. MECANISMO SINCRONICO ANTICHOQUE, BASE GIRATORIA DE 5 PUNTOS, RESPALDO EN MALLA. ASIENTO TAPIZADO EN TELA COLOR NEGRO CON SOPORTADO EN VINIL SUSPENDIDO QUE PERMITE AMOLDARSE AL CUERPO. ESTRUCTURA Y	2,447.98

SECTOR PARAESTATAL

054586	SILLON EJECUTIVO CON RESPALDO BAJO ALTURA AJUSTABLE. MECANISMO SINCRONICO ANTICHOQUE, BASE GIRATORIA DE 5 PUNTOS, RESPALDO EN MALLA. ASIENTO TAPIZADO EN TELA COLOR NEGRO CON SOPORTADO EN VINIL SUSPENDIDO QUE PERMITE AMOLDARSE AL CUERPO. ESTRUCTURA Y	2,447.98
054587	SILLON EJECUTIVO CON RESPALDO BAJO ALTURA AJUSTABLE. MECANISMO SINCRONICO ANTICHOQUE, BASE GIRATORIA DE 5 PUNTOS, RESPALDO EN MALLA. ASIENTO TAPIZADO EN TELA COLOR NEGRO CON SOPORTADO EN VINIL SUSPENDIDO QUE PERMITE AMOLDARSE AL CUERPO. ESTRUCTURA Y	2,447.98
054588	SILLON EJECUTIVO CON RESPALDO BAJO ALTURA AJUSTABLE. MECANISMO SINCRONICO ANTICHOQUE, BASE GIRATORIA DE 5 PUNTOS, RESPALDO EN MALLA. ASIENTO TAPIZADO EN TELA COLOR NEGRO CON SOPORTADO EN VINIL SUSPENDIDO QUE PERMITE AMOLDARSE AL CUERPO. ESTRUCTURA Y	2,447.98
054589	SILLON EJECUTIVO CON RESPALDO BAJO ALTURA AJUSTABLE. MECANISMO SINCRONICO ANTICHOQUE, BASE GIRATORIA DE 5 PUNTOS, RESPALDO EN MALLA. ASIENTO TAPIZADO EN TELA COLOR NEGRO CON SOPORTADO EN VINIL SUSPENDIDO QUE PERMITE AMOLDARSE AL CUERPO. ESTRUCTURA Y	2,447.98
054590	SILLON EJECUTIVO CON RESPALDO BAJO ALTURA AJUSTABLE. MECANISMO SINCRONICO ANTICHOQUE, BASE GIRATORIA DE 5 PUNTOS, RESPALDO EN MALLA. ASIENTO TAPIZADO EN TELA COLOR NEGRO CON SOPORTADO EN VINIL SUSPENDIDO QUE PERMITE AMOLDARSE AL CUERPO. ESTRUCTURA Y	2,447.98
054591	SILLON EJECUTIVO CON RESPALDO BAJO ALTURA AJUSTABLE. MECANISMO SINCRONICO ANTICHOQUE, BASE GIRATORIA DE 5 PUNTOS, RESPALDO EN MALLA. ASIENTO TAPIZADO EN TELA COLOR NEGRO CON SOPORTADO EN VINIL SUSPENDIDO QUE PERMITE AMOLDARSE AL CUERPO. ESTRUCTURA Y	2,447.98
054592	SILLON EJECUTIVO CON RESPALDO BAJO ALTURA AJUSTABLE. MECANISMO SINCRONICO ANTICHOQUE, BASE GIRATORIA DE 5 PUNTOS, RESPALDO EN MALLA. ASIENTO TAPIZADO EN TELA COLOR NEGRO CON SOPORTADO EN VINIL SUSPENDIDO QUE PERMITE AMOLDARSE AL CUERPO. ESTRUCTURA Y	2,447.98
054593	SILLON EJECUTIVO CON RESPALDO BAJO ALTURA AJUSTABLE. MECANISMO SINCRONICO ANTICHOQUE, BASE GIRATORIA DE 5 PUNTOS, RESPALDO EN MALLA. ASIENTO TAPIZADO EN TELA COLOR NEGRO CON SOPORTADO EN VINIL SUSPENDIDO QUE PERMITE AMOLDARSE AL CUERPO. ESTRUCTURA Y	2,447.98
054594	SILLON EJECUTIVO CON RESPALDO BAJO ALTURA AJUSTABLE. MECANISMO SINCRONICO ANTICHOQUE, BASE GIRATORIA DE 5 PUNTOS, RESPALDO EN MALLA. ASIENTO TAPIZADO EN TELA COLOR NEGRO CON SOPORTADO EN VINIL SUSPENDIDO QUE PERMITE AMOLDARSE AL CUERPO. ESTRUCTURA Y	2,447.98
054595	SILLON EJECUTIVO CON RESPALDO BAJO ALTURA AJUSTABLE. MECANISMO SINCRONICO ANTICHOQUE, BASE GIRATORIA DE 5 PUNTOS, RESPALDO EN MALLA. ASIENTO TAPIZADO EN TELA COLOR NEGRO CON SOPORTADO EN VINIL SUSPENDIDO QUE PERMITE AMOLDARSE AL CUERPO. ESTRUCTURA Y	2,447.98
054596	SILLON EJECUTIVO CON RESPALDO BAJO ALTURA AJUSTABLE. MECANISMO SINCRONICO ANTICHOQUE, BASE GIRATORIA DE 5 PUNTOS, RESPALDO EN MALLA. ASIENTO TAPIZADO EN TELA COLOR NEGRO CON SOPORTADO EN VINIL SUSPENDIDO QUE PERMITE AMOLDARSE AL CUERPO. ESTRUCTURA Y	2,447.98
054597	SILLON EJECUTIVO CON RESPALDO BAJO ALTURA AJUSTABLE. MECANISMO SINCRONICO ANTICHOQUE, BASE GIRATORIA DE 5 PUNTOS, RESPALDO EN MALLA. ASIENTO TAPIZADO EN TELA COLOR NEGRO CON SOPORTADO EN VINIL SUSPENDIDO QUE PERMITE AMOLDARSE AL CUERPO. ESTRUCTURA Y	2,447.98

054598	SILLON EJECUTIVO CON RESPALDO BAJO ALTURA AJUSTABLE. MECANISMO SINCRONICO ANTICHOQUE, BASE GIRATORIA DE 5 PUNTOS, RESPALDO EN MALLA. ASIEN TO TAPIZADO EN TELA COLOR NEGRO CON SOPORTADO EN VINIL SUSPENDIDO QUE PERMITE AMOLDARSE AL CUERPO. ESTRUCTURA Y	2,447.98
054599	SILLON EJECUTIVO CON RESPALDO BAJO ALTURA AJUSTABLE. MECANISMO SINCRONICO ANTICHOQUE, BASE GIRATORIA DE 5 PUNTOS, RESPALDO EN MALLA. ASIEN TO TAPIZADO EN TELA COLOR NEGRO CON SOPORTADO EN VINIL SUSPENDIDO QUE PERMITE AMOLDARSE AL CUERPO. ESTRUCTURA Y	2,447.98
054600	SILLON EJECUTIVO CON RESPALDO BAJO ALTURA AJUSTABLE. MECANISMO SINCRONICO ANTICHOQUE, BASE GIRATORIA DE 5 PUNTOS, RESPALDO EN MALLA. ASIEN TO TAPIZADO EN TELA COLOR NEGRO CON SOPORTADO EN VINIL SUSPENDIDO QUE PERMITE AMOLDARSE AL CUERPO. ESTRUCTURA Y	2,447.98
060863	ARCHIVERO VERTICAL DE 4 GAVETAS T/OFCIO DE 4 GAVETAS T/OFCIO DE LAM. DE ACERO CAL. 24 CHAPA DE SEGURIDAD JALADERAS CROMADAS COLOR ALMENDRA HIRSH DE 132 CM DE ALTURA POR 45 CM DE ANCHO POR 63.5 CM DE PROFUNDIDAD.	2,268.04
055004	MICROHONDAS CON CAPACIDAD DE 2.0 PIES	2,316.04
004663	DISPENSADOR DE AGUA FRIA CALIENTE	2,472.00
004709	DISPENSADOR DE AGUA FRIA CALIENTE	2,472.00
020334	GABINETE PARA MEDICAMENTOS	2,489.15
020346	GABINETE METALICO DE MEDICAMENTOS	2,489.15
004901	ESCRITORIO SECRETARIAL DE 1 PEDESTAL DE MADERA DIMS 1.20 X 0.75 X 0.75	2,514.90
004902	ESCRITORIO SECRETARIAL DE 1 PEDESTAL DE MADERA DIMS 1.20 X 0.75 X 0.75	2,514.90
019211	ESCRITORIO METALICO DE 1 PEDESTAL CUBIERTA FORMAICA DIMS 1.50 X 0.70 X 0.75 MTS	2,514.90
019284	ESCRITORIO METALICO DE 1 PEDESTAL CUBIERTA FORMAICA DIMS 1.50 X 0.70 X 0.75	2,514.90
019292	ESCRITORIO METALICO DE 1 PEDESTAL CUBIERTA FORMAICA DIMS 1.50 X 0.70 X 0.75	2,514.90
019299	ESCRITORIO METALICO DE 1 PEDESTAL CUBIERTA FORMAICA DIMS 1.50 X 0.70 X 0.75	2,514.90
023524	ESCRITORIO MODULAR METALICO CON 1 PEDESTAL CUBIERTA DE MADERA DIMS 1.50 X 0.75 X 0.75	2,514.90
023567	ESCRITORIO MODULAR DE MADERA ESQUINERO DIMS 1.50 X 1.50 X 0.75	2,514.90
004860	CREDENZA CON UN PEDESTAL DE MADERA DIMS 1.50 X 0.40 X 0.75	2,523.50
004874	CREDENZA CON UN PEDESTAL DE MADERA DIMS 1.50 X 0.40 X 0.75	2,523.50
004887	CREDENZA CON UN PEDESTAL DE MADERA DIMS 1.50 X 0.40 X 0.75	2,523.50
004907	CREDENZA CON UN PEDESTAL DE MADERA DIMS 1.50 X 0.40 X 0.75	2,523.50
004948	CREDENZA CON UN PEDESTAL DE MADERA DIMS 1.80 X 0.40 X 0.75	2,523.50
019269	CREDENZA DE MADER DIMS 1.40 X 0.50 X 0.75 MTS	2,523.50
023566	LIBRERO DE MADERA DE 5 REPISAS DIMS .85 X .30 X 1.90 MTS	2,540.65
055010	FRIGOBAR DE 2 PIES	2,706.87

SECTOR PARAESTATAL

004652	ARCHIVERO METALICO 3 GAVETAS	2,575.00
004664	ARCHIVERO METALICO 3 GAVETAS	2,575.00
004665	ARCHIVERO METALICO 3 GAVETAS	2,575.00
004712	ARCHIVERO METALICO 3 GAVETAS	2,575.00
004728	ARCHIVERO METALICO 3 GAVETAS	2,575.00
004757	ARCHIVERO METALICO 3 GAVETAS	2,575.00
004765	ARCHIVERO METALICO 3 GAVETAS	2,575.00
004843	ARCHIVERO METALICO 3 GAVETAS	2,575.00
004844	ARCHIVERO METALICO 3 GAVETAS	2,575.00
004845	ARCHIVERO METALICO 3 GAVETAS	2,575.00
004896	ARCHIVERO METALICO 3 GAVETAS	2,575.00
004897	ARCHIVERO METALICO 3 GAVETAS	2,575.00
004898	ARCHIVERO METALICO 3 GAVETAS	2,575.00
004914	ARCHIVERO METALICO 3 GAVETAS	2,575.00
004933	ARCHIVERO METALICO 3 GAVETAS	2,575.00
006520	METALICO DE 3 GAVETAS DE 1.10X0.40X0.60 MTS	2,575.00
019293	ARCHIVERO METALICO DE 3 GAVETAS	2,575.00
005560	METALICO DE 4 GAVETAS DE 1.30X0.60X1010 MTS	2,626.50
005677	METALICO DE 4 GAVETAS DE 1.30X0.60X1010 MTS	2,626.50
006440	METALICO DE 4 GAVETAS DE 1.30X0.60X1010 MTS	2,626.50
019192	ARCHIVERO METALICO DE 4 GAVETAS	2,626.50
019215	ARCHIVERO METALICO DE 4 GAVETAS	2,626.50
019286	ARCHIVERO METALICO DE 4 GAVETAS	2,626.50
019300	ARCHIVERO METALICO DE 4 GAVETAS	2,626.50
020742	DE MADERA DE 4 GAVETAS	2,626.50
020747	METALICO DE 4 GAVETAS	2,626.50
020797	METALICO DE 4 GAVETAS	2,626.50
020798	METALICO DE 4 GAVETAS	2,626.50
020799	METALICO DE 4 GAVETAS	2,626.50
023513	METALICO 4 GAVETAS.	2,626.50
023532	METALICO 4 GAVETAS.	2,626.50

023533	METALICO 4 GAVETAS.	2,626.50
023534	METALICO 4 GAVETAS.	2,626.50
023552	METALICO 4 GAVETAS.	2,626.50
023553	METALICO 4 GAVETAS.	2,626.50
023554	METALICO 4 GAVETAS.	2,626.50
061372	ESCRITORIO CHICO CUBIERTA LAMINA DE ACERO CAL. 18 MARCA ESGO MODELO ESC110	2,477.02
061373	ESCRITORIO CHICO CUBIERTA LAMINA DE ACERO CAL. 18 MARCA ESGO MODELO ESC110	2,477.02
004674	GABINETE DE ALACENA METALICA CONTRAMURO DIMS : 0.90 X 0.60 X 0.35	2,643.65
004675	GABINETE DE ALACENA METALICA CONTRAMURO DIMS : 0.90 X 0.60 X 0.35	2,643.65
004812	GABINETE METALICO PARA SERVIDORES DIM .60 X 1 X 2 MTS	2,643.65
004936	ESCRITORIO MODULAR DE MADERA DIMS 0.80 X 0.40 X 0.75 MTS	2,643.65
004937	ESCRITORIO MODULAR DE MADERA DIMS 0.80 X 0.40 X 0.75 MTS	2,643.65
019280	GABINETE METALICO DE 2 PUERTAS	2,643.65
023544	GABINETE METALICO UNIVERSAL	2,643.65
056894	HP LASER JET P1102W	1,782.21
056895	HP LASER JET P1102W	1,782.21
056896	HP LASER JET P1102W	1,782.21
004670	LIBRERO DE SOBREPONER DE 6 REPISAS DIMS 1.50 X 1.20 X .45 MTS	2,703.75
004760	LIBRERO DE SOBREPONER DE 6 REPISAS DIMS 1.50 X 1.20 X .45 MTS	2,703.75
062607	ARCHIVERO DE 4 GAVETAS BASE Y REFUERZOS EN LAMINA DE ACERO CAL 18. Y RESBALONES INTEGRALESN EN LA BASE CERRADURA GENERAL CORREDERAS DE LAMINA DE ACERO CAL 16. ACABADO COLOR GRIS PORTAETIQUETAS	2,572.30
062613	ARCHIVERO DE 4 GAVETAS BASE Y REFUERZOS EN LAMINA DE ACERO CAL 18. Y RESBALONES INTEGRALESN EN LA BASE CERRADURA GENERAL CORREDERAS DE LAMINA DE ACERO CAL 16. ACABADO COLOR GRIS PORTAETIQUETAS	2,572.30
062616	ARCHIVERO DE 4 GAVETAS BASE Y REFUERZOS EN LAMINA DE ACERO CAL 18. Y RESBALONES INTEGRALESN EN LA BASE CERRADURA GENERAL CORREDERAS DE LAMINA DE ACERO CAL 16. ACABADO COLOR GRIS PORTAETIQUETAS DE LAMINA DE ACERO CAL. 24 ACABADO CROMADO TAPA COST	2,572.30
062617	ARCHIVERO DE 4 GAVETAS BASE Y REFUERZOS EN LAMINA DE ACERO CAL 18. Y RESBALONES INTEGRALESN EN LA BASE CERRADURA GENERAL CORREDERAS DE LAMINA DE ACERO CAL 16. ACABADO COLOR GRIS PORTAETIQUETAS DE LAMINA DE ACERO CAL. 24 ACABADO CROMADO TAPA COST	2,572.30
062618	ARCHIVERO DE 4 GAVETAS BASE Y REFUERZOS EN LAMINA DE ACERO CAL 18. Y RESBALONES INTEGRALESN EN LA BASE CERRADURA GENERAL CORREDERAS DE LAMINA DE ACERO CAL 16. ACABADO COLOR GRIS PORTAETIQUETAS DE LAMINA DE ACERO CAL. 24 ACABADO CROMADO TAPA COST	2,572.30

062659	ARCHIVERO DE 4 GAVETAS BASE Y REFUERZOS EN LAMINA DE ACERO CAL 18. Y RESBALONES INTEGRALESN EN LA BASE CERRADURA GENERAL CORREDERAS DE LAMINA DE ACERO CAL 16. ACABADO COLOR GRIS PORTAETIQUETAS DE LAMINA DE ACERO CAL. 24 ACABADO CROMADO TAPA COST	2,572.30
062693	ARCHIVERO DE 4 GAVETAS BASE Y REFUERZOS EN LAMINA DE ACERO CAL 18. Y RESBALONES INTEGRALESN EN LA BASE CERRADURA GENERAL CORREDERAS DE LAMINA DE ACERO CAL 16. ACABADO COLOR GRIS PORTAETIQUETAS DE LAMINA DE ACERO CAL. 24 ACABADO CROMADO TAPA COST	2,572.30
004672	SOFA DE 2 PLAZAS FORRO TELA	2,746.65
004673	SOFA DE 2 PLAZAS FORRO TELA	2,746.65
020442	PANTALLA PLANA 42 PUL	2,763.85
022535	CON MONITOR COMPAQ MODELO CQ1569 CON TECLADO Y MOUSE.	1,857.25
022538	CON MONITOR HP MODELO W15E CON TECLADO Y MOUSE.	1,857.25
005557	COMPUTADORA PERSONAL CON MONITOR MCA HP MOD L1506	1,897.50
020339	COMPUTADORA PERSONAL CON MONITOR HP MODELO W17E TECLADO Y MOUSE	1,897.50
020355	COMPUTADORA PERSONAL CON MONITOR HP MODELO L1906	1,897.50
020704	PERSONAL CON MONITOR BENQ G92HDA MOUSE Y TECLADO	1,897.50
022508	N/D	1,897.50
022537	CON MONITOR HP MODELO L1506S CON TECLADO Y MOUSE.	1,897.50
022557	CON MONITOR HP MODELO L1506S CON TECLADO Y MOUSE.	1,897.50
022559	CON MONITOR HP MODELO L1506S CON TECLADO Y MOUSE.	1,897.50
022562	CON MONITOR HP CON TECLADO Y MOUSE.	1,897.50
022598	CON MONITOR HP MODELO L1506S CON TECLADO Y MOUSE.	1,897.50
022605	CON MONITOR LG MODELO 710S CON TECLADO Y MOUSE.	1,897.50
033854	PERSONAL CON MONITOR HP MODELO 1506 MOUSE Y TECLADO	1,897.50
050288	PERSONAL CON MONITOR HP MODELO S1933 MOUSE Y TECLADO	1,897.50
022497	N/D	2,884.00
061689	IMPRESORA HP LASERJET P1102W85A	1,512.00
061690	IMPRESORA HP LASERJET P1102W85A	1,512.00
061691	IMPRESORA HP LASERJET P1102W85A	1,512.00
020449	PERSONAL CON MONITOR HP F1703 MOUSE Y TECLADO	1,937.75
020489	PERSONAL CON MONITOR HP MOD W1971A MOUSE Y TECLADO	1,937.75
020498	PERSONAL CON MONITOR HP MOD S1931A	1,937.75
020510	ALL&ONE	1,937.75

SECTOR PARAESTATAL

020514	PERSONAL MONITOR HP MOD W1771A MOUSE Y TECLADO	1,937.75
020822	PERSONAL ALL& ONE MOUSE Y TECLADO	1,937.75
022516	ALL & ONE CON MOUSE Y TECLADO	1,937.75
022536	CON MONITOR HP MODELO LV1911 CON TECLADO Y MOUSE.	1,937.75
050296	PERSONAL CON MONITOR HP MODELO S1933 MOUSE Y TECLADO	1,937.75
050297	PERSONAL CON MONITOR HP L1506 MOUSE Y TECLADO	1,937.75
022611	BASE METALICA CUBIERTA EN MADERA LAMINADA EN FORMA DE L DIMENSIONES: 1.50 +1.70 X 0.75 X 0.75 MTS.	2,918.35
004669	CREDENZA CON UN PEDESTAL DE MADERA DIMS 1.50 X 0.40 X 0.75	2,944.10
004754	CREDENZA CON UN PEDESTAL DE MADERA DIMS 1.50 X 0.40 X 0.75	2,944.10
004759	CREDENZA CON UN PEDESTAL DE MADERA DIMS 1.50 X 0.40 X 0.75	2,944.10
054666	ESCRITORIO DE 1.50x0.75 CON CAJONERA DERECHA, CUBIERTA AUXILIAR IZQUIERDA DE 1.20x0.45, CON CERRADURA GENERAL CUBIERTA DE LAM. DE ACERO CAL. 18 ACABADO SUPERIOR DE LAMINADO PLASTICO MATE DE 0.9 MM COLOR TECKA. CUERPO Y PEDESTAL DE LAM. DE ACERO CAL.	3,020.14
054672	ESCRITORIO DE 1.50x0.75 CON CAJONERA DERECHA, CUBIERTA AUXILIAR IZQUIERDA DE 1.20x0.45, CON CERRADURA GENERAL CUBIERTA DE LAM. DE ACERO CAL. 18 ACABADO SUPERIOR DE LAMINADO PLASTICO MATE DE 0.9 MM COLOR TECKA. CUERPO Y PEDESTAL DE LAM. DE ACERO CAL.	3,020.14
054673	ESCRITORIO DE 1.50x0.75 CON CAJONERA DERECHA, CUBIERTA AUXILIAR IZQUIERDA DE 1.20x0.45, CON CERRADURA GENERAL CUBIERTA DE LAM. DE ACERO CAL. 18 ACABADO SUPERIOR DE LAMINADO PLASTICO MATE DE 0.9 MM COLOR TECKA. CUERPO Y PEDESTAL DE LAM. DE ACERO CAL.	3,020.14
054675	ESCRITORIO DE 1.50x0.75 CON CAJONERA DERECHA, CUBIERTA AUXILIAR IZQUIERDA DE 1.20x0.45, CON CERRADURA GENERAL CUBIERTA DE LAM. DE ACERO CAL. 18 ACABADO SUPERIOR DE LAMINADO PLASTICO MATE DE 0.9 MM COLOR TECKA. CUERPO Y PEDESTAL DE LAM. DE ACERO CAL.	3,020.14
054668	ESCRITORIO DE 1.50x0.75 CON CAJONERA DERECHA, CUBIERTA AUXILIAR IZQUIERDA DE 1.20x0.45, CON CERRADURA GENERAL CUBIERTA DE LAM. DE ACERO CAL. 18 ACABADO SUPERIOR DE LAMINADO PLASTICO MATE DE 0.9 MM COLOR TECKA. CUERPO Y PEDESTAL DE LAM. DE ACERO CAL.	3,020.14
054669	ESCRITORIO DE 1.50x0.75 CON CAJONERA IZQUIERDA, CUBIERTA AUXILIAR IZQUIERDA DE 1.20x0.45, CON CERRADURA GENERAL CUBIERTA DE LAM. DE ACERO CAL. 18 ACABADO SUPERIOR DE LAMINADO PLASTICO MATE DE 0.9 MM COLOR TECKA. CUERPO Y PEDESTAL DE LAM. DE ACERO CAL	3,020.14
054671	ESCRITORIO DE 1.50x0.75 CON CAJONERA IZQUIERDA, CUBIERTA AUXILIAR IZQUIERDA DE 1.20x0.45, CON CERRADURA GENERAL CUBIERTA DE LAM. DE ACERO CAL. 18 ACABADO SUPERIOR DE LAMINADO PLASTICO MATE DE 0.9 MM COLOR TECKA. CUERPO Y PEDESTAL DE LAM. DE ACERO CAL	3,020.14
061303	MESA DE EXPLORACION UNIVERSAL PEDIATRICA DIMENSIONES: 120 A 160 X 55 X 86 CM. ESTRUCTURA DE LAMINA DE ACERO CALIBRE Nø 22 ACABADO EN PINTURA CON BARANDAL DE LAMINA DE ACERO ACABADO EN ESMALTE INFANTOMETRO METALICO GRADUADO EN CM. DEL 0 A 120 CM.	2,794.25

061304	MESA DE EXPLORACION UNIVERSAL PEDIATRICA DIMENSIONES: 120 A 160 X 55 X 86 CM. ESTRUCTURA DE LAMINA DE ACERO CALIBRE Nø 22 ACABADO EN PINTURA CON BARANDAL DE LAMINA DE ACERO ACABADO EN ESMALTE INFANTOMETRO METALICO GRADUADO EN CM. DEL 0 A 120 CM.	2,794.25
061306	MESA DE EXPLORACION UNIVERSAL PEDIATRICA DIMENSIONES: 120 A 160 X 55 X 86 CM. ESTRUCTURA DE LAMINA DE ACERO CALIBRE Nø 22 ACABADO EN PINTURA CON BARANDAL DE LAMINA DE ACERO ACABADO EN ESMALTE INFANTOMETRO METALICO GRADUADO EN CM. DEL 0 A 120 CM.	2,794.25
061307	MESA DE EXPLORACION UNIVERSAL PEDIATRICA DIMENSIONES: 120 A 160 X 55 X 86 CM. ESTRUCTURA DE LAMINA DE ACERO CALIBRE Nø 22 ACABADO EN PINTURA CON BARANDAL DE LAMINA DE ACERO ACABADO EN ESMALTE INFANTOMETRO METALICO GRADUADO EN CM. DEL 0 A 120 CM.	2,794.25
004679	CHECADOR DIGITAL CON RECONOCIMIENTO FACIAL	2,978.40
055375	CAMARA FOTOGRAFICA DIGITAL MARCA SONY MOD. DSC-W800 20 MEGAPIXELES PANTALLA LCD DE 2.7	2,842.00
055376	CAMARA FOTOGRAFICA DIGITAL MARCA SONY MOD. DSC-W800 20 MEGAPIXELES PANTALLA LCD DE 2.7	2,842.00
055377	CAMARA FOTOGRAFICA DIGITAL MARCA SONY MOD. DSC-W800 20 MEGAPIXELES PANTALLA LCD DE 2.7	2,842.00
055378	CAMARA FOTOGRAFICA DIGITAL MARCA SONY MOD. DSC-W800 20 MEGAPIXELES PANTALLA LCD DE 2.7	2,842.00
055379	CAMARA FOTOGRAFICA DIGITAL MARCA SONY MOD. DSC-W800 20 MEGAPIXELES PANTALLA LCD DE 2.7	2,842.00
020330	CAMA DE CONSULTA	3,004.15
023515	LAPTOP	2,012.50
023564	COMPUTADORA PERSONAL CON MONITOR HP MOD 701N CON TECLADO Y MOUSE	2,012.50
023569	LAPTOP	2,012.50
062762	CARRO PARA CURACIONES ARILLO GIRATORIO PORTACUBETA Y PORTA- BANDEJA DE PLACA DE ACERO CAL 10 DE 25.4 MM DE ANCHO ACABADO CROMADO O ACRE INOXIDABLEACABADO PULIDO CUBIERTA DE LAMINA DE ACERO INOXIDABLE 18 ACABADO PULIDO ENTREPAÑO DE LAM. DE ACERO INO	2,835.32
004656	ESCRITORIO EJECUTIVO DE MADERA DE 1 PEDESTAL DIMENSIONES: 1.50 X 0.75 X 0.75	3,012.75
004660	ESCRITORIO EJECUTIVO DE MADERA DE 1 PEDESTAL DIMENSIONES: 1.50 X 0.75 X 0.75	3,012.75
004666	ESCRITORIO MODULAR DE MADERA CON LATERAL DE 1 PEDESTAL DIMS 1.50 X 1.70 X 0.75	3,012.75
004713	ESCRITORIO EJECUTIVO DE MADERA DE 1 PEDESTAL DIMENSIONES: 1.50 X 0.75 X 0.75	3,012.75
004714	ESCRITORIO EJECUTIVO DE MADERA DE 1 PEDESTAL DIMENSIONES: 1.50 X 0.75 X 0.75	3,012.75
004715	ESCRITORIO EJECUTIVO DE MADERA DE 1 PEDESTAL DIMENSIONES: 1.50 X 0.75 X 0.75	3,012.75
062173	LED TV 21 PULGADAS	2,912.38
005556	COMPUTADORA PERSONAL CON MONITOR MCA HP MOD S1933	2,087.25
005570	COMPUTADORA PERSONAL CON MONITOR MCA HP MOD S1933	2,087.25
006441	COMPUTADORA PERSONAL CON MONITOR MCA HP MOD S1933	2,087.25
006486	COMPUTADORA PERSONAL CON MONITOR MCA HP MOD S1933	2,087.25

SECTOR PARAESTATAL

006492	COMPUTADORA PERSONAL CON MONITOR MCA HP MOD S1933	2,087.25
006517	COMPUTADORA PERSONAL CON MONITOR MCA HP MOD S1933	2,087.25
033840	PERSONAL CON MONITOR HP MODELO1933 MOUSE Y TECLADO	2,087.25
033847	PERSONAL CON MONITOR HP MODELO1933 MOUSE Y TECLADO	2,087.25
033871	PERSONAL CON MONITOR HP MODELO1933 MOUSE Y TECLADO	2,087.25
033929	PERSONAL CON MONITOR HP MODELO1933 MOUSE Y TECLADO	2,087.25
033938	PERSONAL CON MONITOR HP MODELO1933 MOUSE Y TECLADO	2,087.25
062963	MESA ALTA CON TARJA CENTRAL DE 1.80 X 0.65 CUBIERTA Y BORDE PERIMETRAL DE LAMINA DE ACERO INOXIDABLE CAL 16 TIPO AISI 304 CON RESPALDO Y FREGADERO DE 40 X 45 X 19 CM. ACABADO PULIDO CON RECUBRIMIENTO (APCOSEAL O SIMILAR) EN LA PARTE INFERIOR DE LA C	2,947.08
022573	EN MADERA LAMINADA EN FORMA DE L CON PEDESTAL FIJO DE 1 CAJON Y 1 GAVETA DIMENSIONES: 1.60 X 0.65 X 0.75.	3,132.90
022580	EN MADERA LAMINADA EN FORMA DE L CON PEDESTAL FIJO DE 1 CAJON Y 1 GAVETA DIMENSIONES: 1.60 X 0.65 X 0.75.	3,132.90
005555	MUEBLE PARA RECEPCION EN MEDIA LUNA DE MADERA FORMAICA	3,158.65
020376	MUEBLE PARA RECEPCION	3,158.65
020484	PANTALLA LCD DE 42 PLG	3,158.65
020812	DE MADERA PARA MODULO DE ATENCION	3,158.65
033850	MODULAR DE MADERA PARA RECEPCION DE 2.00X1.50X1.20 MTS	3,158.65
050225	DE MADERA DE RECEPCION DE 2.00X1.80X1.50 MTS	3,158.65
061050	GABINETE PARA TOMA DE MUESTRAS CAJON DE LAMINA DE ACERO INOXIDABLE CAL 20 CONNJALADERA INTEGRADA ACABADO EN PINTURA COLOR GRIS 428 U CUBIERTA LISA DE LAM. DE ACERO INOX. CAL. 16 CON RESPALDO ACABADO PULIDO PUERTA DE LAM. DE ACERO CAL. 20 ACABADO	2,988.35
073444	MICROSOFT OFFICE HOME AND BUSSINESS 2016 32/64 ES	3,582.48
004763	IMPRESORA MULTIFUNCIONAL	2,208.00
020469	LAP TOP	2,236.75
022506	CON MONITOR HP MODELO 2011X CON TECLADO Y MOUSE.	2,259.75
022520	CON MONITOR MARCA HP MODELO 2011X CON TECLADO Y MOUSE.	2,259.75
022554	CON MONITOR BENQ MODELO ET--0032T CON TECLADO Y MOUSE.	2,259.75
022570	CON MONITO BENQ MODELO G2320HD CON TECLADO Y MOUSE.	2,259.75
004676	REFRIGERADOR CONGELADOR PUERTA DE ACERO INOX	3,433.35
004868	COMPUTADORA PERSONAL ALL IN ONE	2,300.00

061313	MESA DE EXPLORACION UNIVERSAL: CONSTRUCCION EN LAMINA DE ACERO ESMALTADA GABINETE INFERIOR POSICION A BASE DE CREMALLERA EQUIPADA CON PORTA BAUMANOMETRO COJIN DE HULE ESPUMA FORRADO EN VINIL IMITACION PIEL Y DOS CREMALLERAS CON COMPARTIMIENTO PAR	3,313.72
061314	MESA DE EXPLORACION UNIVERSAL: CONSTRUCCION EN LAMINA DE ACERO ESMALTADA GABINETE INFERIOR POSICION A BASE DE CREMALLERA EQUIPADA CON PORTA BAUMANOMETRO COJIN DE HULE ESPUMA FORRADO EN VINIL IMITACION PIEL Y DOS CREMALLERAS CON COMPARTIMIENTO PAR	3,313.72
061315	MESA DE EXPLORACION UNIVERSAL: CONSTRUCCION EN LAMINA DE ACERO ESMALTADA GABINETE INFERIOR POSICION A BASE DE CREMALLERA EQUIPADA CON PORTA BAUMANOMETRO COJIN DE HULE ESPUMA FORRADO EN VINIL IMITACION PIEL Y DOS CREMALLERAS CON COMPARTIMIENTO PAR	3,313.72
061316	MESA DE EXPLORACION UNIVERSAL: CONSTRUCCION EN LAMINA DE ACERO ESMALTADA GABINETE INFERIOR POSICION A BASE DE CREMALLERA EQUIPADA CON PORTA BAUMANOMETRO COJIN DE HULE ESPUMA FORRADO EN VINIL IMITACION PIEL Y DOS CREMALLERAS CON COMPARTIMIENTO PAR	3,313.72
061317	MESA DE EXPLORACION UNIVERSAL: CONSTRUCCION EN LAMINA DE ACERO ESMALTADA GABINETE INFERIOR POSICION A BASE DE CREMALLERA EQUIPADA CON PORTA BAUMANOMETRO COJIN DE HULE ESPUMA FORRADO EN VINIL IMITACION PIEL Y DOS CREMALLERAS CON COMPARTIMIENTO PAR	3,313.72
022471	PARA 1 PERSONA FORMADO POR: 1 CUBIERTA TERMINACION REDONDEADA DIMENSIONES: 1.80 X 0.90 X 0.75 MTS. CON 1 LIBRERO SUPERIOR CON ENTREPANOS Y 4 PUERTAS DIMENSIONES: 1.80 X 0.38 X 1.08 MTS. CON 1 CUBIERTA RECTA DIMENSIONES: 1.65 X 0.58 X 0.75 MTS. CON 2	3,519.15
062623	SILLON CONFORTABLE 2 LUGARES ASIEN TO ENRESORTADO CON TEMPLADOR SOBRE BASTIDOR EN MADERA DE PINO COJIN Y RESPALDO DE ESPUMA PLASTICO FLEXIBLE DE 24 KG/ M3 DE DENSIDAD ACABADO CON TAPIZ DE TELA COLOR CAF? OBSCURO	3,328.72
062624	SILLON CONFORTABLE 2 LUGARES ASIEN TO ENRESORTADO CON TEMPLADOR SOBRE BASTIDOR EN MADERA DE PINO COJIN Y RESPALDO DE ESPUMA PLASTICO FLEXIBLE DE 24 KG/ M3 DE DENSIDAD ACABADO CON TAPIZ DE TELA COLOR CAF? OBSCURO	3,328.72
062625	SILLON CONFORTABLE 2 LUGARES ASIEN TO ENRESORTADO CON TEMPLADOR SOBRE BASTIDOR EN MADERA DE PINO COJIN Y RESPALDO DE ESPUMA PLASTICO FLEXIBLE DE 24 KG/ M3 DE DENSIDAD ACABADO CON TAPIZ DE TELA COLOR CAF? OBSCURO	3,328.72
062628	SILLON CONFORTABLE 2 LUGARES ASIEN TO ENRESORTADO CON TEMPLADOR SOBRE BASTIDOR EN MADERA DE PINO COJIN Y RESPALDO DE ESPUMA PLASTICO FLEXIBLE DE 24 KG/ M3 DE DENSIDAD ACABADO CON TAPIZ DE TELA COLOR CAF? OBSCURO	3,328.72
062630	SILLON CONFORTABLE 2 LUGARES ASIEN TO ENRESORTADO CON TEMPLADOR SOBRE BASTIDOR EN MADERA DE PINO COJIN Y RESPALDO DE ESPUMA PLASTICO FLEXIBLE DE 24 KG/ M3 DE DENSIDAD ACABADO CON TAPIZ DE TELA COLOR CAF? OBSCURO	3,328.72
062631	SILLON CONFORTABLE 2 LUGARES ASIEN TO ENRESORTADO CON TEMPLADOR SOBRE BASTIDOR EN MADERA DE PINO COJIN Y RESPALDO DE ESPUMA PLASTICO FLEXIBLE DE 24 KG/ M3 DE DENSIDAD ACABADO CON TAPIZ DE TELA COLOR CAF? OBSCURO	3,328.72

SECTOR PARAESTATAL

062632	SILLON CONFORTABLE 2 LUGARES ASIENTO ENRESORTADO CON TEMPLADOR SOBRE BASTIDOR EN MADERA DE PINO COJIN Y RESPALDO DE ESPUMA PLASTICO FLEXIBLE DE 24 KG/ M3 DE DENSIDAD ACABADO CON TAPIZ DE TELA COLOR CAF? OSCURO	3,328.72
062633	SILLON CONFORTABLE 2 LUGARES ASIENTO ENRESORTADO CON TEMPLADOR SOBRE BASTIDOR EN MADERA DE PINO COJIN Y RESPALDO DE ESPUMA PLASTICO FLEXIBLE DE 24 KG/ M3 DE DENSIDAD ACABADO CON TAPIZ DE TELA COLOR CAF? OSCURO	3,328.72
061449	SILLON TRIPLE ANODIZADO PARA SALA DE ESPERA REALIZADO EN TUBO DE 2 X 1 CALIBRE 14 ESTRUCTURA CROMADA ASIENTOS EN PLACA PERFORADA CAL. 18 ANCHO DE RESPALDO DE 54 CM. FONDO RESPALDO DE 45 CM DISTANCIA ENTRE PATA TRASERA Y DELANTERA DE 59 M CM PROF	3,469.37
061450	SILLON TRIPLE ANODIZADO PARA SALA DE ESPERA REALIZADO EN TUBO DE 2 X 1 CALIBRE 14 ESTRUCTURA CROMADA ASIENTOS EN PLACA PERFORADA CAL. 18 ANCHO DE RESPALDO DE 54 CM. FONDO RESPALDO DE 45 CM DISTANCIA ENTRE PATA TRASERA Y DELANTERA DE 59 M CM PROF	3,469.37
061473	SILLON TRIPLE ANODIZADO PARA SALA DE ESPERA REALIZADO EN TUBO DE 2 X 1 CALIBRE 14 ESTRUCTURA CROMADA ASIENTOS EN PLACA PERFORADA CAL. 18 ANCHO DE RESPALDO DE 54 CM. FONDO RESPALDO DE 45 CM DISTANCIA ENTRE PATA TRASERA Y DELANTERA DE 59 M CM PROF	3,469.37
061479	SILLON TRIPLE ANODIZADO PARA SALA DE ESPERA REALIZADO EN TUBO DE 2 X 1 CALIBRE 14 ESTRUCTURA CROMADA ASIENTOS EN PLACA PERFORADA CAL. 18 ANCHO DE RESPALDO DE 54 CM. FONDO RESPALDO DE 45 CM DISTANCIA ENTRE PATA TRASERA Y DELANTERA DE 59 M CM PROF	3,469.37
061490	SILLON TRIPLE ANODIZADO PARA SALA DE ESPERA REALIZADO EN TUBO DE 2 X 1 CALIBRE 14 ESTRUCTURA CROMADA ASIENTOS EN PLACA PERFORADA CAL. 18 ANCHO DE RESPALDO DE 54 CM. FONDO RESPALDO DE 45 CM DISTANCIA ENTRE PATA TRASERA Y DELANTERA DE 59 M CM PROF	3,469.37
061410	MESA ALTA DE 120 M DE LARGO X 0.70 MTS DE FONDO X 0.90 MTS DE ALTURA CON RESPALDO CUBIERTA LISA DE ACERO INOXIDABLE TIPO AISI 304 CAL. 18 CON RESPALDO ACABADO PULIDO CON RECUBRIMIENTO TIPO APCOSEAL EN LA PARTE INFERIOR DE LA CUBIERTA ESTRUCTURA EN	3,535.00
061411	MESA ALTA DE 120 M DE LARGO X 0.70 MTS DE FONDO X 0.90 MTS DE ALTURA CON RESPALDO CUBIERTA LISA DE ACERO INOXIDABLE TIPO AISI 304 CAL. 18 CON RESPALDO ACABADO PULIDO CON RECUBRIMIENTO TIPO APCOSEAL EN LA PARTE INFERIOR DE LA CUBIERTA ESTRUCTURA EN	3,535.00
062708	MESA ALTA DE 120 M DE LARGO X 0.70 MTS DE FONDO X 0.90 MTS DE ALTURA CON RESPALDO CUBIERTA LISA DE ACERO INOXIDABLE TIPO AISI 304 CAL. 18 CON RESPALDO ACABADO PULIDO CON RECUBRIMIENTO TIPO APCOSEAL EN LA PARTE INFERIOR DE LA CUBIERTA ESTRUCTURA EN	3,535.00
006526	ROUTER	2,518.50
050280	ROUTER	2,518.50
004850	ESCRITORIO EJECUTIVO DE MADERA DE 1 PEDESTAL CON LIBRERO Y LATERAL	3,802.40
004918	ESCRITORIO MODULAR DE MADERA CON LATERAL DE 1 PEDESTAL DIMS 1.50 X 1.70 X 0.75	3,802.40
019197	COMPUTADORA PERSONAL CON MONITOR HP MODELO S1933	2,587.50
019213	COMPUTADORA PERSONAL CON MONITOR HP MODELO S1933	2,587.50

019287	COMPUTADORA PERSONAL CON MONITOR HP MODELO S1933	2,587.50
019294	COMPUTADORA PERSONAL CON MONITOR HP MODELO S1933	2,587.50
019351	COMPUTADORA PERSONAL CON MONITOR HP MODELO S1933	2,587.50
050218	DE UNA TONELADA	3,862.50
050239	DE UNA TONELADA	3,862.50
050305	PERSONAL CON MONITOR HP MODELO S1933 MOUSE Y TECLADO	2,587.50
050313	PERSONAL CON MONITOR HP MODELO S1933 MOUSE Y TECLADO	2,587.50
022558	INTEL CORE I3	2,593.25
062635	SILLON CONFORTABLE 3 LUGARES ASIENTO ENRESORTADO CON TEMPLADOR SOBRE BASTIDOR EN MADERA DE PINO COJIN Y RESPALDO DE ESPUMA PLASTICO FLEXIBLE DE 24 KG/ M3 DE DENSIDAD ACABADO CON TAPIZ DE TELA COLOR CAF? OBSCURO	3,703.78
062636	SILLON CONFORTABLE 3 LUGARES ASIENTO ENRESORTADO CON TEMPLADOR SOBRE BASTIDOR EN MADERA DE PINO COJIN Y RESPALDO DE ESPUMA PLASTICO FLEXIBLE DE 24 KG/ M3 DE DENSIDAD ACABADO CON TAPIZ DE TELA COLOR CAF? OBSCURO	3,703.78
062637	SILLON CONFORTABLE 3 LUGARES ASIENTO ENRESORTADO CON TEMPLADOR SOBRE BASTIDOR EN MADERA DE PINO COJIN Y RESPALDO DE ESPUMA PLASTICO FLEXIBLE DE 24 KG/ M3 DE DENSIDAD ACABADO CON TAPIZ DE TELA COLOR CAF? OBSCURO	3,703.78
062638	SILLON CONFORTABLE 3 LUGARES ASIENTO ENRESORTADO CON TEMPLADOR SOBRE BASTIDOR EN MADERA DE PINO COJIN Y RESPALDO DE ESPUMA PLASTICO FLEXIBLE DE 24 KG/ M3 DE DENSIDAD ACABADO CON TAPIZ DE TELA COLOR CAF? OBSCURO	3,703.78
062641	SILLON CONFORTABLE 3 LUGARES ASIENTO ENRESORTADO CON TEMPLADOR SOBRE BASTIDOR EN MADERA DE PINO COJIN Y RESPALDO DE ESPUMA PLASTICO FLEXIBLE DE 24 KG/ M3 DE DENSIDAD ACABADO CON TAPIZ DE TELA COLOR CAF? OBSCURO	3,703.78
020358	TELEVISOR 29 PULGADAS	3,948.35
050234	PANTALLA LCD DE 47 PULGADAS	3,948.35
019193	MUEBLE PARA RECEPCION DE MADERA TIPO MEDIA LUNA	4,120.00
056757	COMPRESORA DE AIRE PARA UNIDAD DENTAL, CON ARRANQUE Y PARO AUTOMATICO, CON SISTEMA AUTOMATICO DE PURGA DE CONDENSADOS, FILTROS DE AIRE, PRESION MAXIMA 4.5 KG/CM2 CAPACIDAD 1/2, 3/4 O 1 HP, DE 2 CABEZALES MARCA CONFORTE	4,181.80
023521	COMPUTADORA PERSONAL CON MONITOR COMPAQ MOD CQ1569 CON TECLADO Y MOUSE	2,817.50
023535	CON MONITOR HP MODELO W15E CON TECLADO Y MOUSE.	2,817.50
023545	COMPUTADORA PERSONAL CON MONITOR COMPAQ MOD CQ1569 CON TECLADO Y MOUSE	2,817.50
023546	COMPUTADORA PERSONAL CON MONITOR HP MOD 7540 CON TECLADO Y MOUSE	2,817.50
061296	ESTANTE GUARDA ESTERIL	4,000.72

SECTOR PARAESTATAL

004853	IMPRESORA MULTIFUNCIONAL	2,875.00
004923	IMPRESORA MULTIFUNCIONAL	2,875.00
019198	COMPUTADORA PERSONAL CON MONITOR HP MODELO L1506S	2,875.00
023550	COMPUTADORA PERSONAL CON MONITOR COMPAQ MOD CQ1569 CON TECLADO Y MOUSE	2,875.00
004851	COMPUTADORA PERSONAL CON MONITOR HP MOD 2311X CON TECLADO Y MOUSE	2,932.50
004903	COMPUTADORA PERSONAL CON MONITOR HP MOD 2311 CON TECLADO Y MOUSE	2,932.50
004904	COMPUTADORA PERSONAL CON MONITOR HP MOD 2311 CON TECLADO Y MOUSE	2,932.50
004922	COMPUTADORA PERSONAL CON MONITOR HP MOD 231X	2,932.50
023517	COMPUTADORA PERSONAL CON MONITOR HP MOD 2011X TECLADO Y MOUSE	2,932.50
023531	COMPUTADORA PERSONAL ALL IN ONE	2,932.50
054684	LIBRERO DE SOBREPONER DE 1.80x0.35x1.10 FABRICADO EN MADERA AGLOMERADA CHAPEADA EN ENCINO ACABADA EN LACA POLIURETANICA SEMI MATE. COLOR CHOCOLATE.	4,489.97
054685	LIBRERO DE SOBREPONER DE 1.80x0.35x1.10 FABRICADO EN MADERA AGLOMERADA CHAPEADA EN ENCINO ACABADA EN LACA POLIURETANICA SEMI MATE. COLOR CHOCOLATE.	4,489.97
054686	LIBRERO DE SOBREPONER DE 1.80x0.35x1.10 FABRICADO EN MADERA AGLOMERADA CHAPEADA EN ENCINO ACABADA EN LACA POLIURETANICA SEMI MATE. COLOR CHOCOLATE.	4,489.97
054687	LIBRERO DE SOBREPONER DE 1.80x0.35x1.10 FABRICADO EN MADERA AGLOMERADA CHAPEADA EN ENCINO ACABADA EN LACA POLIURETANICA SEMI MATE. COLOR CHOCOLATE.	4,489.97
054689	LIBRERO DE SOBREPONER DE 1.80x0.35x1.10 FABRICADO EN MADERA AGLOMERADA CHAPEADA EN ENCINO ACABADA EN LACA POLIURETANICA SEMI MATE. COLOR CHOCOLATE.	4,489.97
054691	LIBRERO DE SOBREPONER DE 1.80x0.35x1.10 FABRICADO EN MADERA AGLOMERADA CHAPEADA EN ENCINO ACABADA EN LACA POLIURETANICA SEMI MATE. COLOR CHOCOLATE.	4,489.97
054692	LIBRERO DE SOBREPONER DE 1.80x0.35x1.10 FABRICADO EN MADERA AGLOMERADA CHAPEADA EN ENCINO ACABADA EN LACA POLIURETANICA SEMI MATE. COLOR CHOCOLATE.	4,489.97
019275	LAPTOP	2,961.25
062570	CREDENZA DE MADERA DIMENSIONES: 45 CM. DE FONDO X 180 CM. DE LARGO X 75 CM DE ALTURA CUBIERTA Y CUERPO EN BASTIDOR DE AGLOMERADO DE MADERA MDF 28 MM SOLIDO DE ESPESOR ACABADO EN CHAPA DE ENCINO COLOR CHOCOLATE	4,172.62
062571	CREDENZA DE MADERA DIMENSIONES: 45 CM. DE FONDO X 180 CM. DE LARGO X 75 CM DE ALTURA CUBIERTA Y CUERPO EN BASTIDOR DE AGLOMERADO DE MADERA MDF 28 MM SOLIDO DE ESPESOR ACABADO EN CHAPA DE ENCINO COLOR CHOCOLATE	4,172.62
062572	CREDENZA DE MADERA DIMENSIONES: 45 CM. DE FONDO X 180 CM. DE LARGO X 75 CM DE ALTURA CUBIERTA Y CUERPO EN BASTIDOR DE AGLOMERADO DE MADERA MDF 28 MM SOLIDO DE ESPESOR ACABADO EN CHAPA DE ENCINO COLOR CHOCOLATE	4,172.62

062573	CREDENZA DE MADERA DIMENSIONES: 45 CM. DE FONDO X 180 CM. DE LARGO X 75 CM DE ALTURA CUBIERTA Y CUERPO EN BASTIDOR DE AGLOMERADO DE MADERA MDF 28 MM SOLIDO DE ESPESOR ACABADO EN CHAPA DE ENCINO COLOR CHOCOLATE	4,172.62
062574	CREDENZA DE MADERA DIMENSIONES: 45 CM. DE FONDO X 180 CM. DE LARGO X 75 CM DE ALTURA CUBIERTA Y CUERPO EN BASTIDOR DE AGLOMERADO DE MADERA MDF 28 MM SOLIDO DE ESPESOR ACABADO EN CHAPA DE ENCINO COLOR CHOCOLATE	4,172.62
062576	CREDENZA DE MADERA DIMENSIONES: 45 CM. DE FONDO X 180 CM. DE LARGO X 75 CM DE ALTURA CUBIERTA Y CUERPO EN BASTIDOR DE AGLOMERADO DE MADERA MDF 28 MM SOLIDO DE ESPESOR ACABADO EN CHAPA DE ENCINO COLOR CHOCOLATE	4,172.62
062577	CREDENZA DE MADERA DIMENSIONES: 45 CM. DE FONDO X 180 CM. DE LARGO X 75 CM DE ALTURA CUBIERTA Y CUERPO EN BASTIDOR DE AGLOMERADO DE MADERA MDF 28 MM SOLIDO DE ESPESOR ACABADO EN CHAPA DE ENCINO COLOR CHOCOLATE	4,172.62
062579	CREDENZA DE MADERA DIMENSIONES: 45 CM. DE FONDO X 180 CM. DE LARGO X 75 CM DE ALTURA CUBIERTA Y CUERPO EN BASTIDOR DE AGLOMERADO DE MADERA MDF 28 MM SOLIDO DE ESPESOR ACABADO EN CHAPA DE ENCINO COLOR CHOCOLATE	4,172.62
062584	CREDENZA DE MADERA DIMENSIONES: 45 CM. DE FONDO X 180 CM. DE LARGO X 75 CM DE ALTURA CUBIERTA Y CUERPO EN BASTIDOR DE AGLOMERADO DE MADERA MDF 28 MM SOLIDO DE ESPESOR ACABADO EN CHAPA DE ENCINO COLOR CHOCOLATE	4,172.62
062585	CREDENZA DE MADERA DIMENSIONES: 45 CM. DE FONDO X 180 CM. DE LARGO X 75 CM DE ALTURA CUBIERTA Y CUERPO EN BASTIDOR DE AGLOMERADO DE MADERA MDF 28 MM SOLIDO DE ESPESOR ACABADO EN CHAPA DE ENCINO COLOR CHOCOLATE	4,172.62
062586	CREDENZA DE MADERA DIMENSIONES: 45 CM. DE FONDO X 180 CM. DE LARGO X 75 CM DE ALTURA CUBIERTA Y CUERPO EN BASTIDOR DE AGLOMERADO DE MADERA MDF 28 MM SOLIDO DE ESPESOR ACABADO EN CHAPA DE ENCINO COLOR CHOCOLATE	4,172.62
062587	CREDENZA DE MADERA DIMENSIONES: 45 CM. DE FONDO X 180 CM. DE LARGO X 75 CM DE ALTURA CUBIERTA Y CUERPO EN BASTIDOR DE AGLOMERADO DE MADERA MDF 28 MM SOLIDO DE ESPESOR ACABADO EN CHAPA DE ENCINO COLOR CHOCOLATE	4,172.62
062588	CREDENZA DE MADERA DIMENSIONES: 45 CM. DE FONDO X 180 CM. DE LARGO X 75 CM DE ALTURA CUBIERTA Y CUERPO EN BASTIDOR DE AGLOMERADO DE MADERA MDF 28 MM SOLIDO DE ESPESOR ACABADO EN CHAPA DE ENCINO COLOR CHOCOLATE	4,172.62
062589	CREDENZA DE MADERA DIMENSIONES: 45 CM. DE FONDO X 180 CM. DE LARGO X 75 CM DE ALTURA CUBIERTA Y CUERPO EN BASTIDOR DE AGLOMERADO DE MADERA MDF 28 MM SOLIDO DE ESPESOR ACABADO EN CHAPA DE ENCINO COLOR CHOCOLATE	4,172.62
004862	CAMA DE EXPLORACION	4,506.25
004764	ESCRITORIO MODULAR DE MADERA CON LATERAL DE 1 PEDESTAL DIMS 1.50 X 1.70 X 0.75	4,557.75
061056	MESA ALTA CON VERTEDERO CONTRA DE CANASA DE ACERO INOXIDABLE DE 100 MM DE DIAMETRO CUBIERTA DE LAMINA DE ACERO INOXIDABLE CAL 16 CON VERTEDERO DE 40 X 45 X 30 CM ACABADO PULIDO CUERPO DE LAMINA DE ACERO CAL. 20 ACABADO EN PINTURA COLOR GRIS 428 U*	4,360.15

SECTOR PARAESTATAL

061057	MESA ALTA CON VERTEDERO CONTRA DE CANASA DE ACERO INOXIDABLE DE 100 MM DE DIAMETRO CUBIERTA DE LAMINA DE ACERO INOXIDABLE CAL 16 CON VERTEDERO DE 40 X 45 X 30 CM ACABADO PULIDO CUERPO DE LAMINA DE ACERO CAL. 20 ACABADO EN PINTURA COLOR GRIS 428 U*	4,360.15
020430	RIESTER	4,635.00
020827	DE DIAGNOSTICO	4,635.00
020828	DE DIAGNOSTICO	4,635.00
004689	ESTACIONDE TRABAJO EN L CON LIBRERO DE SOBREPONER DE MADERA DIMS 1.50 X1.50 MTS	4,669.35
004694	ESTACIONDE TRABAJO EN L CON LIBRERO DE SOBREPONER DE MADERA DIMS 1.50 X1.50 MTS	4,669.35
004699	ESTACIONDE TRABAJO EN L CON LIBRERO DE SOBREPONER DE MADERA DIMS 1.50 X1.50 MTS	4,669.35
004705	ESTACIONDE TRABAJO EN L CON LIBRERO DE SOBREPONER DE MADERA DIMS 1.50 X1.50 MTS	4,669.35
006484	PANTALLA DE PLASMA DE 47 PLG	4,695.10
019270	COMPUTADORA PERSONAL CON MONITOR HP MOD S1933	3,162.50
020276	MESA DE EXPLORACION CON PIERNERAS	4,720.85
020298	MESA DE EXPLORACION CON PIERNERAS	4,720.85
020308	MESA DE EXPLORACION CON PIERNERAS	4,720.85
020427	MESA DE EXPLORACION	4,720.85
020760	DEEXPLORACION	4,720.85
020825	DE EXPLORACION	4,720.85
050279	METALICO PARA SITE	4,738.00
055008	REFRIGERADOR CON CAPACIDAD DE OCHO PIES	5,034.42
033875	MODEM	3,191.25
054580	MUEBLE DE DISEÑO ESPECIAL MEDIDAS DE 1.60 Y DE 1.90x0.45x0.75 CM DE ALTURA. ELABORADO A BASE DE MADERA DE PINO DE PRIMERA COLOR CHOCOLATE CON CAJONERA A EXTREMO DERECHO, DOS CAJONES Y UNO DE ARCHIVERO. CON CHAPA AL COSTADO INTERIOR, JALADERAS INTEGRA	4,815.56
054582	MUEBLE DE DISEÑO ESPECIAL MEDIDAS DE 1.60 Y DE 1.90x0.45x0.75 CM DE ALTURA. ELABORADO A BASE DE MADERA DE PINO DE PRIMERA COLOR CHOCOLATE CON CAJONERA A EXTREMO DERECHO, DOS CAJONES Y UNO DE ARCHIVERO. CON CHAPA AL COSTADO INTERIOR, JALADERAS INTEGRA	4,815.56
054583	MUEBLE DE DISEÑO ESPECIAL MEDIDAS DE 1.60 Y DE 1.90x0.45x0.75 CM DE ALTURA. ELABORADO A BASE DE MADERA DE PINO DE PRIMERA COLOR CHOCOLATE CON CAJONERA A EXTREMO DERECHO, DOS CAJONES Y UNO DE ARCHIVERO. CON CHAPA AL COSTADO INTERIOR, JALADERAS INTEGRA	4,815.56
006490	MINISPLIT	4,935.40
033857	DE UNA TONELADA	4,935.40
033884	DE UNA TONELADA	4,935.40

062685	ESCRITORIO CON ESCUADRA CON LATERAL DERECHO 1 PEDESTAL DE DOS CAJONES PAPELERO 1 CAJON DE ARCHIVO FABRICADO EN MDF CON CUBIERTA LAMINADA Y CANTO DE PVC. PARTES METALICAS CON APLICACIÒN DE PINTURA EPOXICA	4,660.20
062687	ESCRITORIO EN ESCUADRA CON LATERAL IZQUIERDO 1 PEDESTAL DE DOS CAJONES PAPELERO Y 1 CAJON DE ARCHIVO FABRICADO EN MDF CON CUBIERTA LAMINADA Y CANTO DE PVC. PARTES METALICAS CON APLICACIÒN DE PINTURA EPOXICA	4,660.20
062758	MESA PARA EXPLORACION GINECOLOGICA CUBIERTA DE LAMINA DE ACERO INOXIDABLE CAL 16 MARCO DE SOLERA DE ACERO Y REFUERZOS DE CANAL DE LAMINA DE ACERO ACABADO EN PINTURA COLOR GRIS 428 U*, BASE DE PERFIL TUBULAR RECTANGULAR DE ACERO ACABADO EN PINTURA COL	4,770.96
004818	UPS	3,421.25
054704	ESCRITORIO EJECUTIVO, UN PEDESTAL LARGO DERECHO DE 1.50x0.75x0.75 ACABADO EN LACA DE POLIURETANO, ESPESOR DE CUBIERTAS DE 32 MM, CANTOS BOLEADOS, CABEZALES DE MADERA MACIZA, CORREDERAS DE PROYECCION EMBALINADAS IMPORTADAS EN GAVETAS DE PEDESTAL REGAT	5,209.48
054693	ESCRITORIO EJECUTIVO, UN PEDESTAL LARGO DERECHO DE 1.50x0.75x0.75 ACABADO EN LACA DE POLIURETANO, ESPESOR DE CUBIERTAS DE 32 MM, CANTOS BOLEADOS, CABEZALES DE MADERA MACIZA, CORREDERAS DE PROYECCION EMBALINADAS IMPORTADAS EN GAVETAS DE PEDESTAL REGAT	5,209.48
054694	ESCRITORIO EJECUTIVO, UN PEDESTAL LARGO DERECHO DE 1.50x0.75x0.75 ACABADO EN LACA DE POLIURETANO, ESPESOR DE CUBIERTAS DE 32 MM, CANTOS BOLEADOS, CABEZALES DE MADERA MACIZA, CORREDERAS DE PROYECCION EMBALINADAS IMPORTADAS EN GAVETAS DE PEDESTAL REGAT	5,209.48
054706	ESCRITORIO EJECUTIVO, UN PEDESTAL LARGO DERECHO DE 1.50x0.75x0.75 ACABADO EN LACA DE POLIURETANO, ESPESOR DE CUBIERTAS DE 32 MM, CANTOS BOLEADOS, CABEZALES DE MADERA MACIZA, CORREDERAS DE PROYECCION EMBALINADAS IMPORTADAS EN GAVETAS DE PEDESTAL REGAT	5,209.48
004940	MESA DE MADERA DE SALA DE JUNTAS DIMS 2.40 X 1.20 X 0.70 MTS	5,150.00
061403	MESA ALTA DE 2.10 CON RESPALDO CUBIERTA LISA DE ACERO INOX. TIPO AISI 304 CAL. 18 CON RESPALDO ACABADO PULIDO CON RECUBRIMIENTO TIPO APCOSEAL EN LA PARTE INFERIOR DE LA CUBIERTA ESTRUCTURA DE TUBO CUADRADO DE ACERO CAL. 18 DE 32X32 ACABADO EN PINTURA	4,955.57
061452	BANCA TANDEM DE 3 PLAZAS USO RUDO DE ALUMINIO	5,007.14
073822	IMPRESORA HP LASERJET M452DW COLOR VELOCIDAD DE IMPRESIÒN EN NEGRO NORMAL HASTA 28 PPM, COLOR NORMAL HASTA 28 PPM, CALIDAD DE IMPRESIÒN (OPTIMA) 600x600 DPI, HASTA 38.400x600 DPI	5,892.25
073823	IMPRESORA HP LASERJET M452DW COLOR VELOCIDAD DE IMPRESIÒN EN NEGRO NORMAL HASTA 28 PPM, COLOR NORMAL HASTA 28 PPM, CALIDAD DE IMPRESIÒN (OPTIMA) 600x600 DPI, HASTA 38.400x600 DPI	5,892.25
073824	IMPRESORA HP LASERJET M452DW COLOR VELOCIDAD DE IMPRESIÒN EN NEGRO NORMAL HASTA 28 PPM, COLOR NORMAL HASTA 28 PPM, CALIDAD DE IMPRESIÒN (OPTIMA) 600x600 DPI, HASTA 38.400x600 DPI	5,892.25
073825	IMPRESORA HP LASERJET M452DW COLOR VELOCIDAD DE IMPRESIÒN EN NEGRO NORMAL HASTA 28 PPM, COLOR NORMAL HASTA 28 PPM, CALIDAD DE IMPRESIÒN (OPTIMA) 600x600 DPI, HASTA 38.400x600 DPI	5,892.25
004796	MUEBLE DE RECEPCION RECTO DE MADERA CON ENTREPAÑO DE CRISTAL DIMS 1.50 X 0.50 X 1.10	5,493.35

SECTOR PARAESTATAL

004797	MUEBLE DE RECEPCION ESQUINA CURVA 90° DE MADERA CON ENTREPAÑO DE CRISTAL DIMS 1.50 X 0.50 X 1.10	5,493.35
004798	MUEBLE DE RECEPCION RECTO DE MADERA CON ENTREPAÑO DE CRISTAL DIMS 1.50 X 0.50 X 1.10	5,493.35
004799	MUEBLE DE RECEPCION RECTO DE MADERA CON ENTREPAÑO DE CRISTAL DIMS 1.50 X 0.50 X 1.10	5,493.35
004800	MUEBLE DE RECEPCION ESQUINA CURVA 90° DE MADERA CON ENTREPAÑO DE CRISTAL DIMS 1.50 X 0.50 X 1.10	5,493.35
004801	MUEBLE DE RECEPCION RECTO DE MADERA CON ENTREPAÑO DE CRISTAL DIMS 1.50 X 0.50 X 1.10	5,493.35
053717	LAVABO PASTEUR DERECHO DE 0.90 CM. CESPOL REGISTRABLE DE ACERO, CONTRACANASTA DE ACERO INOX. DE 100 MM. CUBIERTA DE LAM. DE ACERO INOX. CAL. 16 CON RESPALDO Y VERTEDERO DE 40x26x19CM, ACABADO PULIDO. ESTRUCTURA DE TUBO DE ACERO CAL. 18 ACABADO EN PIN	5,626.87
053718	LAVABO PASTEUR DERECHO DE 0.90 CM. CESPOL REGISTRABLE DE ACERO, CONTRACANASTA DE ACERO INOX. DE 100 MM. CUBIERTA DE LAM. DE ACERO INOX. CAL. 16 CON RESPALDO Y VERTEDERO DE 40x26x19CM, ACABADO PULIDO. ESTRUCTURA DE TUBO DE ACERO CAL. 18 ACABADO EN PIN	5,626.87
053719	LAVABO PASTEUR IZQUIERDO DE 0.90 CM. CESPOL REGISTRABLE DE ACERO, CONTRACANASTA DE ACERO INOX. DE 100 MM. CUBIERTA DE LAM. DE ACERO INOX. CAL. 16 CON RESPALDO Y VERTEDERO DE 40x26x19CM, ACABADO PULIDO. ESTRUCTURA DE TUBO DE ACERO CAL. 18 ACABADO EN P	5,626.87
053720	LAVABO PASTEUR IZQUIERDO DE 0.90 CM. CESPOL REGISTRABLE DE ACERO, CONTRACANASTA DE ACERO INOX. DE 100 MM. CUBIERTA DE LAM. DE ACERO INOX. CAL. 16 CON RESPALDO Y VERTEDERO DE 40x26x19CM, ACABADO PULIDO. ESTRUCTURA DE TUBO DE ACERO CAL. 18 ACABADO EN P	5,626.87
053721	LAVABO PASTEUR IZQUIERDO DE 0.90 CM. CESPOL REGISTRABLE DE ACERO, CONTRACANASTA DE ACERO INOX. DE 100 MM. CUBIERTA DE LAM. DE ACERO INOX. CAL. 16 CON RESPALDO Y VERTEDERO DE 40x26x19CM, ACABADO PULIDO. ESTRUCTURA DE TUBO DE ACERO CAL. 18 ACABADO EN P	5,626.87
069862	HP AIO 20-E002LA, PANTALLA 19.45" PROCESADOR AMD E1-6010, MEMORIA RAM 4GB, DISCO DURO 500GB WIN 10.	5,443.56
069863	HP AIO 20-E002LA, PANTALLA 19.45" PROCESADOR AMD E1-6010, MEMORIA RAM 4GB, DISCO DURO 500GB WIN 10.	5,443.56
069864	HP AIO 20-E002LA, PANTALLA 19.45" PROCESADOR AMD E1-6010, MEMORIA RAM 4GB, DISCO DURO 500GB WIN 10.	5,443.56
064988	ESTUCHE DE DIAGNOSTICO BÁSICO EQUIPO DE LUZ HALÓGENA Y FIBRA ÓPTICA, UTILIZADO EN LA EXPLORACIÓN FÍSICA DEL PACIENTE CON FINES DIAGNÓSTICOS. OTOSCOPIO CON ILUMINACIÓN CON LAMPARA DE LUZ HALÓGENA DE 3.	6,105.00
064989	ESTUCHE DE DIAGNOSTICO BÁSICO EQUIPO DE LUZ HALÓGENA Y FIBRA ÓPTICA, UTILIZADO EN LA EXPLORACIÓN FÍSICA DEL PACIENTE CON FINES DIAGNÓSTICOS. OTOSCOPIO CON ILUMINACIÓN CON LAMPARA DE LUZ HALÓGENA DE 3.	6,105.00
064990	ESTUCHE DE DIAGNOSTICO BÁSICO EQUIPO DE LUZ HALÓGENA Y FIBRA ÓPTICA, UTILIZADO EN LA EXPLORACIÓN FÍSICA DEL PACIENTE CON FINES DIAGNÓSTICOS. OTOSCOPIO CON ILUMINACIÓN CON LAMPARA DE LUZ HALÓGENA DE 3.	6,105.00

064991	ESTUCHE DE DIAGNOSTICO BÁSICO EQUIPO DE LUZ HALÓGENA Y FIBRA ÓPTICA, UTILIZADO EN LA EXPLORACIÓN FÍSICA DEL PACIENTE CON FINES DIAGNÓSTICOS. OTOSCOPIO CON ILUMINACIÓN CON LAMPARA DE LUZ HALÓGENA DE 3.	6,105.00
064992	ESTUCHE DE DIAGNOSTICO BÁSICO EQUIPO DE LUZ HALÓGENA Y FIBRA ÓPTICA, UTILIZADO EN LA EXPLORACIÓN FÍSICA DEL PACIENTE CON FINES DIAGNÓSTICOS. OTOSCOPIO CON ILUMINACIÓN CON LAMPARA DE LUZ HALÓGENA DE 3.	6,105.00
019282	ROUTER	3,812.25
004808	CONMUTADOR TELEFONICO 8 LINEAS TRUNCALES	5,707.90
060240	LED TV 32 PULGADAS SERIE F4000 PRODUCTO LED AUDIO SALIDA DE SONIDO 10 W X 2 (RMS) DOLBY DIGITAL PLUS DTS TRUSURROUND DTS PREMIUM SOUND DOWN FIRING+ FULL RANGE NIVELADOR AUTOMATICO DE VOLUMEN DISPONIBLE CONECTIVIDAD 2 HDMI 1 USB ENTRADA DE COMPONENTE	5,333.22
060246	LED TV 32 PULGADAS SERIE F4000 PRODUCTO LED AUDIO SALIDA DE SONIDO 10 W X 2 (RMS) DOLBY DIGITAL PLUS DTS TRUSURROUND DTS PREMIUM SOUND DOWN FIRING+ FULL RANGE NIVELADOR AUTOMATICO DE VOLUMEN DISPONIBLE CONECTIVIDAD 2 HDMI 1 USB ENTRADA DE COMPONENTE	5,333.22
060247	LED TV 32 PULGADAS SERIE F4000 PRODUCTO LED AUDIO SALIDA DE SONIDO 10 W X 2 (RMS) DOLBY DIGITAL PLUS DTS TRUSURROUND DTS PREMIUM SOUND DOWN FIRING+ FULL RANGE NIVELADOR AUTOMATICO DE VOLUMEN DISPONIBLE CONECTIVIDAD 2 HDMI 1 USB ENTRADA DE COMPONENTE	5,333.22
004833	MESA TARJA CUBIERTA DE ACERO INOX DIMS 0.75 X .0.60 X 0.90	5,836.65
004875	MESA TARJA CUBIERTA DE ACERO INOX DIMS 0.75 X .0.60 X 0.90	5,836.65
004889	MESA TARJA CUBIERTA DE ACERO INOX DIMS 0.75 X .0.60 X 0.90	5,836.65
033873	SERVIDOR	3,921.50
062964	CONGELADOR HORIZONTAL CON TAPA DE COFRE CAPACIDAD 7.2 PIES COMPRESOR DE USO RUDO INDICADOR DE LIMPIEZA TAPA SUPERIOR FLEXIBLE PARA ASEGURAR UN SELLADO HERMETICO, ADEMAS DE EVITAR FUGAS DE AIRE FRIO, DIM. DE 90 CM FRENTE x 62 CM DE FONDO x 90 CM DE AL	5,540.85
022478	CON DISPLAY.	5,922.50
053965	ESTERILIZADOR ELECTRONICO DIGITAL QUIRURGICO, ESTERILIZACION POR CALOR SECO; VALUADO CON PRUEBAS DE ESTERILIZACION, ESTA FABRICADO Y DISEÑADO EN FUNCION AL DESARROLLO Y ESTUDIO DE LA ELECTRONICA, USA UN MICROCONTROLADOR QUE ES UN MICROPROCESADOR DELI	6,032.00
053776	CAVITRON DE ULTRASONIDO DE 5 PUNTAS DE TECNOLOGIA MODERNA, CON VIVRACION AUTOAJUSTABLE DE 22 HZ A 35 HZ, CON AJUSTE DE AGUA VARIABLE, PIEZA DE MANO ESTERILIZABLE, CONTROL DE PEDAL Y CONEXIONES INCLUIDAS CON 3 INSERTOS DE 30 HZ, MODELO SCALEX 880 C/CA	6,272.70
004927	LAMPARA DE EXPLORACION	6,695.00
053648	MESA DE MADERA DE PINO DE PRIMERA DE 1.20x0.70 MTS. ACABADO EN LACA TRANSPARENTE MARCA COSMOS MAD	6,630.84
053649	MESA DE MADERA DE PINO DE PRIMERA DE 1.20x0.70 MTS. ACABADO EN LACA TRANSPARENTE MARCA COSMOS MAD	6,630.84

SECTOR PARAESTATAL

000052	VIDEO PROYECTOR MULTIMEDIA (CAÑON) PROYECTOR	6,141.07
004697	COMPUTADORA PERSONAL CON MONITOR HP MOD L1506 CON TECLADO Y MOUSE	4,600.00
004698	IMPRESORA MULTIFUNCIONAL	4,600.00
004658	COMPUTADORA PERSONAL CON MONITOR HP MOD 2311X	4,692.00
004662	COMPUTADORA PERSONAL CON MONITOR HP MOD 2311X	4,692.00
004762	COMPUTADORA PERSONAL CON MONITOR HP MOD 2311X CON TECLADO Y MOUSE	4,692.00
069868	ROBOTINES DENTALES MARCA ANELSAM	8,117.81
069869	ROBOTINES DENTALES MARCA ANELSAM	8,117.81
069870	ROBOTINES DENTALES MARCA ANELSAM	8,117.81
069871	ROBOTINES DENTALES MARCA ANELSAM	8,117.81
004691	COMPUTADORA PERSONAL CON MONITOR HP MOD ZR2330W CON TECLADO Y MOUSE	5,060.00
004701	COMPUTADORA PERSONAL CON MONITOR HP MOD ZR2330W CON TECLADO Y MOUSE	5,060.00
004707	COMPUTADORA PERSONAL CON MONITOR HP MOD ZR2330W CON TECLADO Y MOUSE	5,060.00
004731	COMPUTADORA PERSONAL CON MONITOR HP MOD 2311X CON TECLADO Y MOUSE	5,060.00
004805	COMPUTADORA PERSONAL CON MONITOR HP MOD ZR2330W CON TECLADO Y MOUSE	5,060.00
004806	COMPUTADORA PERSONAL CON MONITOR HP MOD ZR2330W CON TECLADO Y MOUSE	5,060.00
004926	MESA DE EXPLORACION	7,553.35
004794	FUENTE DECORATIVA METALICA CON CRISTAL DIMS : 2.35 X 2.00 MTS	7,725.00
004795	FUENTE DECORATIVA METALICA CON CRISTAL DIMS : 2.35 X 2.00 MTS	7,725.00
004821	MINI SPLIT	7,896.65
004841	MINI SPLIT	7,896.65
004854	MINI SPLIT	7,896.65
004864	MINI SPLIT	7,896.65
004881	MINI SPLIT	7,896.65
004895	MINI SPLIT	7,896.65
004911	MINI SPLIT	7,896.65
004912	MINI SPLIT	7,896.65
004930	MESA TARJA CUBIERTA DE ACERO INOX DIMS 1.80 X 0.70 X 0.90	7,896.65
019210	MINISPLIT	7,896.65
019258	MINISPLIT	7,896.65
004810	SWITCH DE 48 PUERTOS	5,416.50

004807	RACK DE TELECOMUNICACIONES METALICO DIMS .71 X 2.13	8,240.00
061433	MESA ALTA CON TARJA DERECHA 1.50 X 0.60 CUBIERTA Y BORDE PERIMETRAL DE LAMINA DE ACERO INOXIDABLE CAL 16 TIPO AISI 304 CON RESPALFO Y FREGADERO DE 40 X 45 X X 19 CM. ACABADO PULIDO CON RECUBRIMIENTO (APCOSEAL O SIMILAR) EN LA PARTE INFERIOR DE LA CUB	7,769.50
061434	MESA ALTA CON TARJA DERECHA 1.50 X 0.60 CUBIERTA Y BORDE PERIMETRAL DE LAMINA DE ACERO INOXIDABLE CAL 16 TIPO AISI 304 CON RESPALFO Y FREGADERO DE 40 X 45 X X 19 CM. ACABADO PULIDO CON RECUBRIMIENTO (APCOSEAL O SIMILAR) EN LA PARTE INFERIOR DE LA CUB	7,769.50
061165	COMPUTADORA DE ESCRITORIO MARCA HP MODELO 200G2 PENTIUM QUAD-CORE MEMORIA 4GB DISCO DURO 500GB WINDOWS 8 PRO MONITOR LED HP MOD. P200 19.5 PULGADAS SERIE CNK43503GD ETIQ. 061181	4,438.04
061179	COMPUTADORA DE ESCRITORIO MARCA HP MODELO 200G2 PENTIUM QUAD-CORE MEMORIA 4GB DISCO DURO 500GB WINDOWS 8 PRO MONITOR LED HP MOD. P200 19.5 PULGADAS SERIE CNK43503G1 ETIQ. 061180	4,438.04
068633	PROCESADOR INTEL CORE I3-4150 4A GEN (3MB CACHE 3.5 GHZ) 4 GB 1600 MHZ DDR3 (1X4GB) EXPANDIBLE HASTA 16 GB DISCO DURO DE 500 GB 3.5 INCH SERIAL ATA (7200 RPM) SISTEMA OPERATIVO WINDOWS 7 PROFESIONAL	8,344.05
068634	PROCESADOR INTEL CORE I3-4150 4A GEN (3MB CACHE 3.5 GHZ) 4 GB 1600 MHZ DDR3 (1X4GB) EXPANDIBLE HASTA 16 GB DISCO DURO DE 500 GB 3.5 INCH SERIAL ATA (7200 RPM) SISTEMA OPERATIVO WINDOWS 7 PROFESIONAL	8,344.05
068635	PROCESADOR INTEL CORE I3-4150 4A GEN (3MB CACHE 3.5 GHZ) 4 GB 1600 MHZ DDR3 (1X4GB) EXPANDIBLE HASTA 16 GB DISCO DURO DE 500 GB 3.5 INCH SERIAL ATA (7200 RPM) SISTEMA OPERATIVO WINDOWS 7 PROFESIONAL	8,344.05
068636	PROCESADOR INTEL CORE I3-4150 4A GEN (3MB CACHE 3.5 GHZ) 4 GB 1600 MHZ DDR3 (1X4GB) EXPANDIBLE HASTA 16 GB DISCO DURO DE 500 GB 3.5 INCH SERIAL ATA (7200 RPM) SISTEMA OPERATIVO WINDOWS 7 PROFESIONAL	8,344.05
068637	PROCESADOR INTEL CORE I3-4150 4A GEN (3MB CACHE 3.5 GHZ) 4 GB 1600 MHZ DDR3 (1X4GB) EXPANDIBLE HASTA 16 GB DISCO DURO DE 500 GB 3.5 INCH SERIAL ATA (7200 RPM) SISTEMA OPERATIVO WINDOWS 7 PROFESIONAL	8,344.05
068638	PROCESADOR INTEL CORE I3-4150 4A GEN (3MB CACHE 3.5 GHZ) 4 GB 1600 MHZ DDR3 (1X4GB) EXPANDIBLE HASTA 16 GB DISCO DURO DE 500 GB 3.5 INCH SERIAL ATA (7200 RPM) SISTEMA OPERATIVO WINDOWS 7 PROFESIONAL	8,344.05
068639	PROCESADOR INTEL CORE I3-4150 4A GEN (3MB CACHE 3.5 GHZ) 4 GB 1600 MHZ DDR3 (1X4GB) EXPANDIBLE HASTA 16 GB DISCO DURO DE 500 GB 3.5 INCH SERIAL ATA (7200 RPM) SISTEMA OPERATIVO WINDOWS 7 PROFESIONAL	8,344.05
068640	PROCESADOR INTEL CORE I3-4150 4A GEN (3MB CACHE 3.5 GHZ) 4 GB 1600 MHZ DDR3 (1X4GB) EXPANDIBLE HASTA 16 GB DISCO DURO DE 500 GB 3.5 INCH SERIAL ATA (7200 RPM) SISTEMA OPERATIVO WINDOWS 7 PROFESIONAL	8,344.05
068641	PROCESADOR INTEL CORE I3-4150 4A GEN (3MB CACHE 3.5 GHZ) 4 GB 1600 MHZ DDR3 (1X4GB) EXPANDIBLE HASTA 16 GB DISCO DURO DE 500 GB 3.5 INCH SERIAL ATA (7200 RPM) SISTEMA OPERATIVO WINDOWS 7 PROFESIONAL	8,344.05

SECTOR PARAESTATAL

068642	PROCESADOR INTEL CORE I3-4150 4A GEN (3MB CACHE 3.5 GHZ) 4 GB 1600 MHZ DDR3 (1X4GB) EXPANDIBLE HASTA 16 GB DISCO DURO DE 500 GB 3.5 INCH SERIAL ATA (7200 RPM) SISTEMA OPERATIVO WINDOWS 7 PROFESIONAL	8,344.05
068643	PROCESADOR INTEL CORE I3-4150 4A GEN (3MB CACHE 3.5 GHZ) 4 GB 1600 MHZ DDR3 (1X4GB) EXPANDIBLE HASTA 16 GB DISCO DURO DE 500 GB 3.5 INCH SERIAL ATA (7200 RPM) SISTEMA OPERATIVO WINDOWS 7 PROFESIONAL	8,344.05
068644	PROCESADOR INTEL CORE I3-4150 4A GEN (3MB CACHE 3.5 GHZ) 4 GB 1600 MHZ DDR3 (1X4GB) EXPANDIBLE HASTA 16 GB DISCO DURO DE 500 GB 3.5 INCH SERIAL ATA (7200 RPM) SISTEMA OPERATIVO WINDOWS 7 PROFESIONAL	8,344.05
068645	PROCESADOR INTEL CORE I3-4150 4A GEN (3MB CACHE 3.5 GHZ) 4 GB 1600 MHZ DDR3 (1X4GB) EXPANDIBLE HASTA 16 GB DISCO DURO DE 500 GB 3.5 INCH SERIAL ATA (7200 RPM) SISTEMA OPERATIVO WINDOWS 7 PROFESIONAL	8,344.05
068646	PROCESADOR INTEL CORE I3-4150 4A GEN (3MB CACHE 3.5 GHZ) 4 GB 1600 MHZ DDR3 (1X4GB) EXPANDIBLE HASTA 16 GB DISCO DURO DE 500 GB 3.5 INCH SERIAL ATA (7200 RPM) SISTEMA OPERATIVO WINDOWS 7 PROFESIONAL	8,344.05
068647	PROCESADOR INTEL CORE I3-4150 4A GEN (3MB CACHE 3.5 GHZ) 4 GB 1600 MHZ DDR3 (1X4GB) EXPANDIBLE HASTA 16 GB DISCO DURO DE 500 GB 3.5 INCH SERIAL ATA (7200 RPM) SISTEMA OPERATIVO WINDOWS 7 PROFESIONAL	8,344.05
000045	DESKTOP HP PRO 3515 D3H84LT#ABM PROC AMD QUAD	3,570.69
000046	DESKTOP HP PRO 3515 D3H84LT#ABM PROC AMD QUAD	3,570.69
006522	SCANNER	5,882.25
033931	CON IMPRECION DE FOTOS	5,882.25
050229	DIGITAL	5,882.25
061029	MESA ALTA CON TARJA CENTRAL DE 1.80 X 0.65 CUBIERTA Y BORDE PERIMETRAL DE LAMINA DE ACERO INOXIDABLE CAL 16 TIPO AISI 304 CON RESPALDO Y FREGADERO DE 40 X 45 X 19 CM ACABADO PULIDO CON RECUBRIMIENTO (APCOSEAL O SIMILAR) EN LA PARTE INFERIOR DE LA C	8,345.23
006532	ELECTRONICO	9,081.15
033878	DIGITAL INTERACTIVO	9,081.15
053781	VIDEOPROYECTOR 2600 ANSI LUMENS, MARCA EPSON	9,182.27
019283	DE 24 PUERTOS	6,267.50
054575	MODULO EJECUTIVO QUE CONSTA: PENINSULA CON PATA, PANTALLA METALICA, PUENTE UNION, CREDENZA CON PEDESTAL DE 2 CAJONES PAPELEROS Y 1 CAJON DE ARCHIVO, LIBRERO DE SOBRE-PONER CON 2 PUERTAS CON HUECO (DERECHA O IZQUIERDA).	9,550.68
033874	DE 24 PUERTOS	6,601.00
050281	DE 24 PUERTOS	6,601.00

050235	INTERACTIVO DIGITAL	9,870.85
004809	SWITCH DE 24 PUERTOS	6,681.50
004819	SWITCH PORT DE 24 PUERTOS	6,681.50
001250	NOTEBOOK HP 240 F7V62LT#ABM PROC INTEL CORE I3-2348M A 2.30 GHZ CACHE 3 MB DDR 8.0 GB DD 500 GB DVD+/RW PANT14 PULGADAS T/AUDIO HD T/VIDEO INTEL HD GRAPHICS 3000 L/TARJ T/RED GIGABIT WI-FI 802.11 B/G/N+BLUETOOTH WEBCAM 720P HD	4,499.99
004813	CENTRAL DE CONTROL	10,300.00
001138	AMALGAMADOR EQUIPO PORTATIL AUTOMATICO PARA L	9,226.83
061699	EQUIPO DE COMPUTO HP18 AIO 18.5 PULGADAS PULGADAS PENTIUM J 2900 4 GB 500 GB WIN 1EM 1/1/1 WARR	6,003.00
061700	EQUIPO DE COMPUTO HP18 AIO 18.5 PULGADAS PULGADAS PENTIUM J 2900 4 GB 500 GB WIN 1EM 1/1/1 WARR	6,003.00
061701	EQUIPO DE COMPUTO HP18 AIO 18.5 PULGADAS PULGADAS PENTIUM J 2900 4 GB 500 GB WIN 1EM 1/1/1 WARR	6,003.00
061702	EQUIPO DE COMPUTO HP18 AIO 18.5 PULGADAS PULGADAS PENTIUM J 2900 4 GB 500 GB WIN 1EM 1/1/1 WARR	6,003.00
019257	PIZARRON ELECTRONICO	11,845.00
062595	REFRIGERADOR VERTICAL 20 PIES CUBICOS UNA PUERTA DE CRISTAL EQUIPADO CON SISTEMA DE REFRIGRERACION DE ALTA CAPACIDAD CON SISTEMA DE CONDENSOR DE REFRIGERANTE DE TIPO DINAMICO AUXILIADO CON SISTEMA DE EVAPORACION DE AIRE FORZADO CON AISLAMIENTO DE P	11,497.21
062596	REFRIGERADOR VERTICAL 20 PIES CUBICOS UNA PUERTA DE CRISTAL EQUIPADO CON SISTEMA DE REFRIGRERACION DE ALTA CAPACIDAD CON SISTEMA DE CONDENSOR DE REFRIGERANTE DE TIPO DINAMICO AUXILIADO CON SISTEMA DE EVAPORACION DE AIRE FORZADO CON AISLAMIENTO DE P	11,497.21
004688	PANTALLA PLANA DE 60 PULGADAS	12,360.00
004780	PANTALLA PLANA DE 55 PULGADAS	12,360.00
004781	PANTALLA PLANA DE 55 PULGADAS	12,360.00
004842	PANTALLA PLANA DE 55 PULGADAS	12,360.00
004950	PANTALLA PLANA DE 55 PULGADAS	12,360.00
055374	VIDEOCAMARA SONY HANDYCAM CON PROYECTOR INTEGRADO HDR- PJ230 PANTALLA DE 2.7 CLEAR PHOTO LCD CON PANEL TOUCH . GRABA CON CALIDAD FULL HD 1920 X 1080 50 P CON UNA TASA DE BITS MUY ALTA Y MODO DE DISPARO PROGRESIVO 60P PARA CONSEGUIR LA MAYOR SUAVIDA	11,841.66
069356	ESTERILIZADOR DE VAPOR AUTOGENERADO PARA DENTAL Y MAXILOFACIAL 1. EQUIPO SEMIORTATIL PARA ESTERILIZAR INSTRUMENTAL Y MATERIAL POR MEDIO DE VAPOR AUTOGENERADO, 2. CON LAS SIGUIENTES CARACTERISTICAS, S	13,910.71
069359	ESTERILIZADOR DE VAPOR AUTOGENERADO PARA DENTAL Y MAXILOFACIAL 1. EQUIPO SEMIORTATIL PARA ESTERILIZAR INSTRUMENTAL Y MATERIAL POR MEDIO DE VAPOR AUTOGENERADO, 2. CON LAS SIGUIENTES CARACTERISTICAS, S	13,910.71

SECTOR PARAESTATAL

069360	ESTERILIZADOR DE VAPOR AUTOGENERADO PARA DENTAL Y MAXILOFACIAL 1. EQUIPO SEMIPORTATIL PARA ESTERILIZAR INSTRUMENTAL Y MATERIAL POR MEDIO DE VAPOR AUTOGENERADO, 2. CON LAS SIGUIENTES CARACTERISTICAS, S	13,910.71
069361	ESTERILIZADOR DE VAPOR AUTOGENERADO PARA DENTAL Y MAXILOFACIAL 1. EQUIPO SEMIPORTATIL PARA ESTERILIZAR INSTRUMENTAL Y MATERIAL POR MEDIO DE VAPOR AUTOGENERADO, 2. CON LAS SIGUIENTES CARACTERISTICAS, S	13,910.71
069362	ESTERILIZADOR DE VAPOR AUTOGENERADO PARA DENTAL Y MAXILOFACIAL 1. EQUIPO SEMIPORTATIL PARA ESTERILIZAR INSTRUMENTAL Y MATERIAL POR MEDIO DE VAPOR AUTOGENERADO, 2. CON LAS SIGUIENTES CARACTERISTICAS, S	13,910.71
069363	ESTERILIZADOR DE VAPOR AUTOGENERADO PARA DENTAL Y MAXILOFACIAL 1. EQUIPO SEMIPORTATIL PARA ESTERILIZAR INSTRUMENTAL Y MATERIAL POR MEDIO DE VAPOR AUTOGENERADO, 2. CON LAS SIGUIENTES CARACTERISTICAS, S	13,910.71
069364	ESTERILIZADOR DE VAPOR AUTOGENERADO PARA DENTAL Y MAXILOFACIAL 1. EQUIPO SEMIPORTATIL PARA ESTERILIZAR INSTRUMENTAL Y MATERIAL POR MEDIO DE VAPOR AUTOGENERADO, 2. CON LAS SIGUIENTES CARACTERISTICAS, S	13,910.71
069365	ESTERILIZADOR DE VAPOR AUTOGENERADO PARA DENTAL Y MAXILOFACIAL 1. EQUIPO SEMIPORTATIL PARA ESTERILIZAR INSTRUMENTAL Y MATERIAL POR MEDIO DE VAPOR AUTOGENERADO, 2. CON LAS SIGUIENTES CARACTERISTICAS, S	13,910.71
069366	ESTERILIZADOR DE VAPOR AUTOGENERADO PARA DENTAL Y MAXILOFACIAL 1. EQUIPO SEMIPORTATIL PARA ESTERILIZAR INSTRUMENTAL Y MATERIAL POR MEDIO DE VAPOR AUTOGENERADO, 2. CON LAS SIGUIENTES CARACTERISTICAS, S	13,910.71
069367	ESTERILIZADOR DE VAPOR AUTOGENERADO PARA DENTAL Y MAXILOFACIAL 1. EQUIPO SEMIPORTATIL PARA ESTERILIZAR INSTRUMENTAL Y MATERIAL POR MEDIO DE VAPOR AUTOGENERADO, 2. CON LAS SIGUIENTES CARACTERISTICAS, S	13,910.71
069368	ESTERILIZADOR DE VAPOR AUTOGENERADO PARA DENTAL Y MAXILOFACIAL 1. EQUIPO SEMIPORTATIL PARA ESTERILIZAR INSTRUMENTAL Y MATERIAL POR MEDIO DE VAPOR AUTOGENERADO, 2. CON LAS SIGUIENTES CARACTERISTICAS, S	13,910.71
004951	PISTOLA VACORA	12,875.00
019276	SCANNER	8,912.50
062326	AUTOCLAVE ELECTRICO CAPACIDAD DE 12 LITROS POTENCIA 1200W MARCA: CRISTOFOLI MODELO: VITALE 12 PROCEDENCIA: BRASIL	14,538.52
054681	MODULO GERENCIAL CONSTA DE ESCRITORIO DE BOTE 2.00 MTS, PUENTE UNION, CREDENZA CON PEDESTAL DE 2 CAJONES PAPELERS Y 1 CAJON DE ARCHIVO, LIBRERO DE SOBRE-PONER CON 2 PUERTAS CON HUECO. 1 LIBRERO DE PISO CON CAJONES Y PUERTAS. FABRICADO EN MDF CON CUB	15,903.15
073826	OPTIPLEX 3240 AIO CORE I5 6500 3.6GHZ PROCESADOR INTEL CORE I5-6500, MEMORIA RAM 8GB (1x8G) 1600MHZ DDR3L, DISCO DURO 2.5 500GB 7200RPM HDD, WINDOWS 7 PROFESSIONAL, 64 BIT, MONITOR 21.5 AIO	16,825.75

073827	OPTIPLEX 3240 AIO CORE I5 6500 3.6GHZ PROCESADOR INTEL CORE I5-6500, MEMORIA RAM 8GB (1x8G) 1600MHZ DDR3L, DISCO DURO 2.5 500GB 7200RPM HDD, WINDOWS 7 PROFESSIONAL, 64 BIT, MONITOR 21.5 AIO	16,825.75
073828	OPTIPLEX 3240 AIO CORE I5 6500 3.6GHZ PROCESADOR INTEL CORE I5-6500, MEMORIA RAM 8GB (1x8G) 1600MHZ DDR3L, DISCO DURO 2.5 500GB 7200RPM HDD, WINDOWS 7 PROFESSIONAL, 64 BIT, MONITOR 21.5 AIO	16,825.75
073829	OPTIPLEX 3240 AIO CORE I5 6500 3.6GHZ PROCESADOR INTEL CORE I5-6500, MEMORIA RAM 8GB (1x8G) 1600MHZ DDR3L, DISCO DURO 2.5 500GB 7200RPM HDD, WINDOWS 7 PROFESSIONAL, 64 BIT, MONITOR 21.5 AIO	16,825.75
006527	DE 48 PUERTOS	10,948.00
061653	COMPUTADORA PERSONAL	9,000.00
061698	LAPTOP HP 640 G1 CI5-4300 M 14.0 PULGADAS 8 GB 500 GB DVD BT 1-1-0 W7/8 PRO 64	9,813.60
004814	SERVIDOR	13,644.75
025006	PLACAS XVC-61-31 NÚMERO DE MOTOR BGY042605 227913 KM NÚMERO ECONOMICO 186.	18,083.35
004952	PISTOLA PARA TOMA DE BIOPSIA	25,235.00
004953	PISTOLA PARA TOMA DE BIOPSIA	25,235.00
004954	PISTOLA PARA TOMA DE BIOPSIA	25,235.00
053724	UNIDAD DENTAL SILLON HIDRAULICO Y MECANICO, SILLON LISO SIN COSTURAS CON CABEZAL AJUSTABLE Y ORTOPEDICO DE BRAZO FIJO, LA BASE DEL SILLON TIENE DOS MOVIMIENTOS: DE ASCENSO POR MEDIO DE LA PALANCA LARGA Y DESCENSO AL OPRIMIR EL PEDAL PEQUEÑO QUE SE EN	28,048.80
004720	COMPUTADORA PERSONAL CON MONITOR HP MOD LV1911 CON TECLADO Y MOUSE	19,780.00
004721	COMPUTADORA PERSONAL CON MONITOR HP MOD LV1911 CON TECLADO Y MOUSE	19,780.00
067720	UNIDAD ESTOMATOLOGICA CON MODULO INTEGRADO. EQUIPO FIJO, ELECTRO HIDRONEUMATICO, DE TECNOLOGIA AVANZADA CON FINES DE TRATAMIENTO Y DIAGNOSTICOS EN LA ATENCION ESTOMATOLOGICA	37,666.69
067722	UNIDAD ESTOMATOLOGICA CON MODULO INTEGRADO. EQUIPO FIJO, ELECTRO HIDRONEUMATICO, DE TECNOLOGIA AVANZADA CON FINES DE TRATAMIENTO Y DIAGNOSTICOS EN LA ATENCION ESTOMATOLOGICA	37,666.69
067723	UNIDAD ESTOMATOLOGICA CON MODULO INTEGRADO. EQUIPO FIJO, ELECTRO HIDRONEUMATICO, DE TECNOLOGIA AVANZADA CON FINES DE TRATAMIENTO Y DIAGNOSTICOS EN LA ATENCION ESTOMATOLOGICA	37,666.69
067724	UNIDAD ESTOMATOLOGICA CON MODULO INTEGRADO. EQUIPO FIJO, ELECTRO HIDRONEUMATICO, DE TECNOLOGIA AVANZADA CON FINES DE TRATAMIENTO Y DIAGNOSTICOS EN LA ATENCION ESTOMATOLOGICA	37,666.69
067725	UNIDAD ESTOMATOLOGICA CON MODULO INTEGRADO. EQUIPO FIJO, ELECTRO HIDRONEUMATICO, DE TECNOLOGIA AVANZADA CON FINES DE TRATAMIENTO Y DIAGNOSTICOS EN LA ATENCION ESTOMATOLOGICA	37,666.69
020365	CAMPANA DE SEGURIDA BACTERIOLOGICA DIMS 1.40 X 2.20 MTS	37,337.50
020327	AÑO 2007 PLACAS XA-12-922 COLOR BLANCO 102154 KM NÚMERO ECONOMICO 106 TIPO KANGOO.	32,291.65
020711	ROJO CON DESFRIBILADOR MARCA PHILIPS	47,380.00

SECTOR PARAESTATAL

062602	REFRIGERADOR DE 12 PIES CUBICOS A TEMPERATURA DE REFRIGERACION PAR LA GUARDA DE VACUNAS, CONSTA DE UNA SOLA PUERTA CON SELLADO HERMETICO, CONGELADOR EN EL MISMO CUERPO EN LA PARTE SUPERIOR, LA PUERTA EN SU PARTE INTERNA DEBE SER COMPLETAMENTE LISA, N	50,250.49
004955	TRANSFORMADOR TRIFASICO	57,293.75
004928	ELECTRO CAUTERIO	63,731.25
004856	CENTRO DE COPIADO	42,975.50
020790	NUM. ECO: 372 TIPO: TSURU SEDAN 4 PUERTAS 5VEL. COLOR BLANCO PLACAS: XLV-51-58	48,437.50
028186	PLACAS XA-12-848 N�MERO ECONOMICO 259 AÑO 2009 104271 KM. EN COMODATO	49,083.35
025016	TIPO ATTITUDE 4 PUERTAS ESTANDAR KILOMETRAJE: 152419 KM PLACAS: XVC6209	54,250.00
004817	SERVIDOR	50,324.00
056734	REFRIGERADOR VERTICAL PARA LABORATORIO CAPACIDAD DE 20 PIES CUBICOS DESCRIPCION ADICIONAL: REFRIGERADOR POR COMPRESION (ELECTRICO) VERTICAL CON CAPACIDAD INTERNA DE 18 PIES CUBICOS MANTIENE TEMPERATURA INTERNA 2 A 8� C MARCA ASBER	78,633.56
020267	AÑO 2010 PLACAS XA-12-921 COLOR BLANCO 100092 KM AÑO 2010 TIPO PICK UP 4 CILINDROS N�MERO ECONOMICO 271.	71,041.65
004836	UPS	69,529.00
004879	UPS	69,529.00
004893	UPS	69,529.00
004956	CAMIONETA DE PASAJEROS NUM ECO. 352	79,437.50
004815	SERVIDOR	78,660.00
004816	SERVIDOR	78,660.00
004834	MONITOR DE GRADO MEDICO DE 5 MGPIXELES	120,973.50
004722	MONITOR DE GRADO MEDICO DE 5 MGPIXELES	145,161.35
004723	MONITOR DE GRADO MEDICO DE 5 MGPIXELES	145,161.35
004724	MONITOR DE GRADO MEDICO DE 5 MGPIXELES	145,161.35
004725	MONITOR DE GRADO MEDICO DE 5 MGPIXELES	145,161.35
020326	AÑO 2013 PLACAS XA-39-716 COLOR BLANCO 16100 KM N�MERO ECONOMICO 351 TIPO URVAN.	133,687.50
004863	EQUIPO DE ULTRASONIDO PORTATL CON MONITOR MCA GE MOD KTLM190SDG CON 2 IMPRESORA DE ULTRASONIDO SONY CON TECNOLOGIA DIGITAL	195,021.90
004826	PLANTA DE EMERGENCIA CON MOTOR PERKINS GENERADOR STAMFORD MOD 2011 SER U929612V GENERADOR STAMFORD MOD UCI274E1 SER. M11L517832 DE DIESEL CON TABLERO DE CONTROL INTELILITE MOD AMF25 SER. 12038B5F VOLTAJE 220 DE 3 FASES 1800 RPM	257,500.00
062448	CONTROL DE EQUIPO MAMMOTOME INCLUYE CARRO DE SISTEMA MAMMOTOME HOLSTER DE ULTRASONIDO HOLSTER DE ESTEREOTAXIA PEDALES	651,699.96

073902	AMBULANCIA DE TRASLADO EN UNIDAD FIAT DUCATO CARGO VAN 15M3 MOD 2016 COLOR BLANCO CVE VEH 1012701 MOTOR HECHO EN ITALIA. AMBULANCIA BASICA DE TRASLADO ADECUACION DE UN VEHICULO CARGO VAN PARA REALIZAR	814,687.49
073894	AMBULANCIA TIPO II EN UNIDAD FIAT DUCATO CARGO VAN 15M3 MOD 2016 COLOR BLANCO CVE VEH 1012701 MOTOR HECHO EN ITALIA. AMBULANCIA DE ALTA TECNOLOGIA ADECUACION DE UN VEHICULO CARGO VAN PARA REALIZAR FUN	1,049,062.50
004838	MASTOGRAFO DIGITAL CON 4 CONTROLES DE PEDAL CON ESTERO TACCCIA REGULADOR D	1,524,400.00
004880	MASTOGRAFO DIGITAL CON 4 CONTROLES DE PEDAL	1,524,400.00
004894	MASTOGRAFO DIGITAL CON 4 CONTROLES DE PEDAL	1,524,400.00
075403	UNIDAD MOVIL PARA ESTUDIOS DE MASTOGRAFIA MONTADA EN UN CHASIS CABINA. DATOS DEL CAMION, TIPO CITY STAR CLASE 5, MARCA INTERNACIONAL, MODELO 2015	5,645,416.66
075404	UNIDAD MOVIL PARA ESTUDIOS DE MASTOGRAFIA MONTADA EN UN CHASIS CABINA. DATOS DEL CAMION, TIPO CITY STAR CLASE 5, MARCA INTERNACIONAL, MODELO 2015	5,645,416.66
039112	DE CALOR RADIANTE	2,163.00
039426	ARCHIVERO METALICO DE 5 GAVETAS	2,291.75
039608	DE MANO DE EXPLORACION	2,446.25
039378	ESTETOCARDIOGRAFO	2,489.15
039572	TARJA DE ACERO INOXIDABLE DE 1.20X0.75X0.90 MTS	2,489.15
039593	CABITRON	2,789.60
039120	TARJA DE ACERO INOXIDABLE DE 1.50X0.75X0.90 MTS	2,832.50
039150	TARJA DE ACERO INOXIDABLE DE 1.50X0.75X0.90 MTS	2,832.50
039217	CON MONITOR HP MODELO VS15 CON TECLADO Y MOUSE.	1,897.50
039264	COMPUTADORA PERSONAL CON MONITOR HP L1506 MOUSE Y TECLADO	1,897.50
039333	COMPUTADORA PERSONAL CON MONITOR COMPAQ 5500	1,897.50
039380	COMPUTADORA PERSONAL CON MONITOR HP L1506 MOUSE Y TECLADO	1,897.50
039386	MESA TARJA METALICA CUBIERTA ACERO INOXIDABLE DIMS 150X75X90	2,832.50
039412	COMPUTADORA PERSONAL CON MONITOR HP L1506 MOUSE Y TECLADO	1,897.50
039561	PERSONAL CON MONITOR LANIX MOUSE Y TECLADO	1,897.50
039587	TARJA DE ACERO INOXIDABLE DE 1.50X0.75X0.90 MTS	2,832.50
039757	COMPUTADORA PERSONAL OLLINONE	1,897.50
039783	COMPUTADORA PERSONAL OLLINONE	1,897.50
039060	PERSONAL CON MONITOR HP MODELO L1506 MOUSE Y TECLADO	1,937.75
039102	PERSONAL CON MONITOR HP MODELO L1506 MOUSE Y TECLADOR	1,937.75

SECTOR PARAESTATAL

039144	PERSONAL CON MONITOR LANIX MOUSE Y TECLADO	1,937.75
039261	COMPUTADORA PERSONAL OLLINONE	1,937.75
039428	COMPUTADORA PERSONAL CON MONITOR HP L1506 MOUSE Y TECLADO	1,937.75
039433	COMPUTADORA PERSONAL CON MONITOR DELL	1,937.75
039441	COMPUTADORA PERSONAL CON MONITOR LANIX MOUSE Y TECLADO	1,937.75
039565	PERSONAL CON MONITOR COMPAQ MODELO CQ 1569 MOUSE Y TECLADO	1,937.75
039598	PERSONAL CON MONITOR LANIX MOUSE Y TECLADO	1,937.75
039618	PERSONAL CON MONITOR BENQ MODELOT71W MOUSE Y TECLADO	1,937.75
039625	PERSONAL CON MONITOR LANIX MOUSE Y TECLADO	1,937.75
039651	PERSONAL CON MONITOR HP MODELO S1933 MOUSE Y TECLADO	1,937.75
039677	PERSONAL CON MONITOR LANIX MOUSE Y TECLADO	1,937.75
039695	PERSONAL CON MONITOR LANIX MOUSE Y TECLADO	1,937.75
039718	PERSONAL CON MONITOR SOYO MOUSE Y TECLADO	1,937.75
039749	PERSONAL CON MONITOR HP MODELO L1950 MOUSE Y TECLADO	1,937.75
039792	COMPUTADORA PERSONAL CON MONITOR VIEWSONIC MOUSE Y TECLADO	1,937.75
039793	COMPUTADORA PERSONAL CON MONITOR HP W1907	1,937.75
039833	PERSONAL CON MONITOR HP MODE LE1901 MOUSE Y TECLADO	1,937.75
039861	CON MONITOR MARCA LANIX CON TECLADO Y MOUSE.	1,937.75
039106	DE PACIENTE CON 2 MANILLARES	3,004.15
039117	PARA PACIENTE CON 2 MANILLARES	3,004.15
039230	CON SOPORTE METALICO MANUAL.	3,004.15
039269	CAMA DE PACIENTE CON DOS MANILLARES	3,004.15
039273	CAMA DE PACIENTE CON DOS MANILLARES	3,004.15
039277	CAMA DE PACIENTE CON DOS MANILLARES	3,004.15
039281	CAMA DE PACIENTE CON DOS MANILLARES	3,004.15
039285	CAMA DE PACIENTE CON DOS MANILLARES	3,004.15
039291	CAMA DE PACIENTE CON DOS MANILLARES	3,004.15
039295	CAMA DE PACIENTE CON DOS MANILLARES	3,004.15
039299	CAMA DE PACIENTE CON DOS MANILLARES	3,004.15
039303	CAMA DE PACIENTE CON DOS MANILLARES	3,004.15
039307	CAMA DE PACIENTE CON DOS MANILLARES	3,004.15

039389	CAMA DE PACIENTE CON DOS MANILLARES	3,004.15
039697	PARA PACIENTE CON 2 MANILLARES	3,004.15
039698	PARA PACIENTE CON 2 MANILLARES	3,004.15
039113	TARJA DE ACERO INOXIDABLE DE 1.80X0.75X0.90 MTS	3,218.75
039256	MESA TARJA METALICA CUBIRTA DE ACERO INOXIDABLE DIM 180X75X90	3,218.75
039317	MESA TARJA CUBIERTA ACERO INOXIDABLE DIMS 1.80 X .75X .90 MTS	3,218.75
039331	MESA TARJA METALICA CUBIERTA ACERO INOXIDABLE DIMS 180X75X90	3,218.75
062316	LECTOR DE CODIGO DE BARRAS MOBIL STEREN MODELO COM-595	3,086.40
062317	LECTOR DE CODIGO DE BARRAS FIJO	3,086.40
039527	CAPACIDAD 3000 KG	1,971.30
039533	TANQUE PARA AGUA A PRESION DE POLIEROTANO CAP 119 GALONES DIM 24X60 PULGADAS	2,031.80
039536	TANQUE PARA AGUA A PRESION METALICO CAP 100 PCI	2,031.80
039537	TANQUE PARA AGUA A PRESION METALICO CAP 100 PCI	2,031.80
039332	MODULO DE RECEPCION MADERA DIM 210X50X10	3,476.25
039385	MODULO DE RECEPCION DE MADERA EN L DIM 180X200X60X110	3,476.25
039163	CON 3 PEDESTALES METALICOS CON CUBIERTA EN ACERO INOXIDABLE DIMENSIONES: 2.40 X 0.70 X 1.10 MTS.	3,639.35
039065	DE EXPLORACION	3,647.90
039068	DE EXPLORACION PEDIATRICA	3,647.90
039082	DE EXPLORACION	3,647.90
039341	MESA DE EXPLORACION PEDIATRICA	3,647.90
039573	DE EXPLORACION PEDIATRICA	3,647.90
039607	DE EXPLORACION	3,647.90
039630	DE EXPLORACION PEDIATRICA	3,647.90
039635	DE EXPLORACION	3,647.90
039648	DE EXPLORACION	3,647.90
039683	DE EXPLORACION	3,647.90
039736	DE EXPLORACION	3,647.90
039095	DE ARTESA	3,862.50
039538	TANQUE PARA AGUA POLIERUTANO CAP MAX PRESION 150 PSI DIM 1465PE	2,319.15
039539	TANQUE PARA AGUA POLIERUTANO CAP MAX PRESION 150 PSI DIM 1465PE	2,319.15
039657	PANTALLA DE 45 PULGADAS	3,948.35

SECTOR PARAESTATAL

039444	MODULO EJECUTIVO DE MADERA CON LIBRERO EN L DIM 210X200X180	4,377.50
039355	LAVAMANOS DE ACERO INOXIDABLE CON UN GRIFO DIM 90X75X90	4,506.25
039161	CON 4 PEDESTALES METALICOS CON CUBIERTA EN ACERO INOXIDABLE DMENSIONES: 3.00 X 0.70 X 0.73 MTS.	4,532.00
039583	PERSONAL CON MONITOR DELL MOUSE Y TECLADO	3,036.00
039104	DE DIAGNOSTICO	4,635.00
039251	METALICO CON TARJA DOBLE EN ACERO INOXIDABLE DIEMENSIONES: 2.40 X 0.75 X 0.90 MTS.	4,635.00
039734	DE DIAGNOSTICO	4,635.00
039751	HEMOCUE	4,635.00
039148	DE EXPLORACION CON PIERNERAS	4,720.85
039350	MESA QUIRURGICA CON PIERNERAS PORTA BRAZOS	4,720.85
039370	MESA DE EXPULCION CON PIERNERAS	4,720.85
039365	SUCCIONADOR	5,150.00
039175	EN ACERO INOXIDABLE	5,665.00
039513	EN ACERO INOXIDABLE DIMENSIONES: 1.50 X 1.50 X 0.75 MTS.	5,665.00
039500	LAVADORA AUTOMATICA CAP 14 KG CON CONTROL DIGITAL	5,922.50
039594	DE FOTO CURADO	5,922.50
039323	LAMPARA QUIRURGICA PORTATIL	6,162.85
039338	LAMPARA QUIRURGICA PORTATIL	6,162.85
039360	LAMPARA DE EMERGENCIA QUIRURGICA	6,162.85
039516	1 PUERTA	6,317.35
039569	CUBIERTA DE ACERO INOXIDABLE CON GRADIFICADOR Y CONTRO ELECTRONICO	6,317.35
039088	DE TRASLADO CON MANILLAR	6,437.50
039091	DE TRASLADO CON MANILLAR	6,437.50
039092	DE TRASLADO CON MANILLAR	6,437.50
039267	CAMILLA DE TRASLADO DE PACIENTE MECANICA	6,437.50
039325	CAMILLA DE TRASLADO MECANICA	6,437.50
039326	CAMILLA DE TRASLADO MECANICA	6,437.50
039328	CAMILLA DE TRASLADO MECANICA	6,437.50
039372	CAMILLA DE TRASLADO MECANICA	6,437.50
039375	CAMILLA DE TRASLADO MECANICA	6,437.50
039469	PARA PACIENTE EN ACERO INOXIDABLE CON BARANDAL Y RUEDAS.	6,437.50

039703	DE TRASLADO CON MANILLAR	6,437.50
039062	DE EXPLORACION CON FOCO LED	6,634.90
039149	DE EXPLORACION CON FOCO LED	6,634.90
039629	DE EXPLORACION CON FOCO LED	6,634.90
039642	DE EXPLORACION CON FOCO LED	6,634.90
039684	DE MANO DE EXPLORACION	6,634.90
039458	CON CHAPA TIPO RELOJ EN ACERO INOXIDABLE CONTROL MANUAL.	6,866.65
039534	BOMBA PARA AGUA CON MOTOR ELECTRICO 7.5 HP	6,866.65
039535	BOMBA PARA AGUA CON MOTOR ELECTRICO 7.5 HP	6,866.65
039588	ETERILIZADOR	6,866.65
039188	3 OBJETIVOS	6,986.85
039189	3 OBJETIVOS	6,986.85
039514	6 QUEMADORES EN ACERO INOXIDABLE CON HORNO Y PLANCHA.	7,124.15
039353	LAVAMANOS DE ACERO INOXIDABLE CON DOS GRIFOS DIMS 150X75X90	7,295.85
039241	PARA RAYOS X 30 X 35 CM.	7,484.65
039242	PARA RAYOS X 14 X 17 PULGADAS.	7,484.65
039243	PARA RAYOS X 14 X 14 PULGADAS.	7,484.65
039244	PARA RAYOS X 8 X 10 PULGADAS.....	7,484.65
039245	PARA RAYOS X.	7,484.65
039246	PARA RAYOS X.	7,484.65
039247	PARA RAYOS X 14 X 14 PULGADAS.	7,484.65
039248	PARA RAYOS X.	7,484.65
039249	PARA RAYOS X 11 X 14 PULGADAS.	7,484.65
039250	PARA RAYOS X 11 X 14 PULGADAS.	7,484.65
039631	DE MANO DE EXPLORACION	7,501.85
039646	DE MANO DE EXPLORACION	7,501.85
039735	DE MANO DE EXPLORACION	7,501.85
039221	HORIZONTAL.	7,519.00
039531	BOMBA CONTRA INCENDIO CON MOTOR ELECTRICO DE 10 HP	8,154.15
039589	MODULO DE RAYOS X DENTAL	8,583.35

SECTOR PARAESTATAL

069072	PROCESADOR INTEL CORE I3-4150 4A GEN (3MB CACHE 3.5 GHZ) 4 GB 1600 MHZ DDR3 (1X4GB) EXPANDIBLE HASTA 16 GB DISCO DURO DE 500 GB 3.5 INCH SERIAL ATA (7200 RPM) SISTEMA OPERATIVO WINDOWS 7 PROFESIONAL	8,344.05
069073	PROCESADOR INTEL CORE I3-4150 4A GEN (3MB CACHE 3.5 GHZ) 4 GB 1600 MHZ DDR3 (1X4GB) EXPANDIBLE HASTA 16 GB DISCO DURO DE 500 GB 3.5 INCH SERIAL ATA (7200 RPM) SISTEMA OPERATIVO WINDOWS 7 PROFESIONAL	8,344.05
069074	PROCESADOR INTEL CORE I3-4150 4A GEN (3MB CACHE 3.5 GHZ) 4 GB 1600 MHZ DDR3 (1X4GB) EXPANDIBLE HASTA 16 GB DISCO DURO DE 500 GB 3.5 INCH SERIAL ATA (7200 RPM) SISTEMA OPERATIVO WINDOWS 7 PROFESIONAL	8,344.05
069075	PROCESADOR INTEL CORE I3-4150 4A GEN (3MB CACHE 3.5 GHZ) 4 GB 1600 MHZ DDR3 (1X4GB) EXPANDIBLE HASTA 16 GB DISCO DURO DE 500 GB 3.5 INCH SERIAL ATA (7200 RPM) SISTEMA OPERATIVO WINDOWS 7 PROFESIONAL	8,344.05
069076	PROCESADOR INTEL CORE I3-4150 4A GEN (3MB CACHE 3.5 GHZ) 4 GB 1600 MHZ DDR3 (1X4GB) EXPANDIBLE HASTA 16 GB DISCO DURO DE 500 GB 3.5 INCH SERIAL ATA (7200 RPM) SISTEMA OPERATIVO WINDOWS 7 PROFESIONAL	8,344.05
069077	PROCESADOR INTEL CORE I3-4150 4A GEN (3MB CACHE 3.5 GHZ) 4 GB 1600 MHZ DDR3 (1X4GB) EXPANDIBLE HASTA 16 GB DISCO DURO DE 500 GB 3.5 INCH SERIAL ATA (7200 RPM) SISTEMA OPERATIVO WINDOWS 7 PROFESIONAL	8,344.05
069078	PROCESADOR INTEL CORE I3-4150 4A GEN (3MB CACHE 3.5 GHZ) 4 GB 1600 MHZ DDR3 (1X4GB) EXPANDIBLE HASTA 16 GB DISCO DURO DE 500 GB 3.5 INCH SERIAL ATA (7200 RPM) SISTEMA OPERATIVO WINDOWS 7 PROFESIONAL	8,344.05
069079	PROCESADOR INTEL CORE I3-4150 4A GEN (3MB CACHE 3.5 GHZ) 4 GB 1600 MHZ DDR3 (1X4GB) EXPANDIBLE HASTA 16 GB DISCO DURO DE 500 GB 3.5 INCH SERIAL ATA (7200 RPM) SISTEMA OPERATIVO WINDOWS 7 PROFESIONAL	8,344.05
069080	PROCESADOR INTEL CORE I3-4150 4A GEN (3MB CACHE 3.5 GHZ) 4 GB 1600 MHZ DDR3 (1X4GB) EXPANDIBLE HASTA 16 GB DISCO DURO DE 500 GB 3.5 INCH SERIAL ATA (7200 RPM) SISTEMA OPERATIVO WINDOWS 7 PROFESIONAL	8,344.05
069081	PROCESADOR INTEL CORE I3-4150 4A GEN (3MB CACHE 3.5 GHZ) 4 GB 1600 MHZ DDR3 (1X4GB) EXPANDIBLE HASTA 16 GB DISCO DURO DE 500 GB 3.5 INCH SERIAL ATA (7200 RPM) SISTEMA OPERATIVO WINDOWS 7 PROFESIONAL	8,344.05
069082	PROCESADOR INTEL CORE I3-4150 4A GEN (3MB CACHE 3.5 GHZ) 4 GB 1600 MHZ DDR3 (1X4GB) EXPANDIBLE HASTA 16 GB DISCO DURO DE 500 GB 3.5 INCH SERIAL ATA (7200 RPM) SISTEMA OPERATIVO WINDOWS 7 PROFESIONAL	8,344.05
069083	PROCESADOR INTEL CORE I3-4150 4A GEN (3MB CACHE 3.5 GHZ) 4 GB 1600 MHZ DDR3 (1X4GB) EXPANDIBLE HASTA 16 GB DISCO DURO DE 500 GB 3.5 INCH SERIAL ATA (7200 RPM) SISTEMA OPERATIVO WINDOWS 7 PROFESIONAL	8,344.05

069084	PROCESADOR INTEL CORE I3-4150 4A GEN (3MB CACHE 3.5 GHZ) 4 GB 1600 MHZ DDR3 (1X4GB) EXPANDIBLE HASTA 16 GB DISCO DURO DE 500 GB 3.5 INCH SERIAL ATA (7200 RPM) SISTEMA OPERATIVO WINDOWS 7 PROFESIONAL	8,344.05
069085	PROCESADOR INTEL CORE I3-4150 4A GEN (3MB CACHE 3.5 GHZ) 4 GB 1600 MHZ DDR3 (1X4GB) EXPANDIBLE HASTA 16 GB DISCO DURO DE 500 GB 3.5 INCH SERIAL ATA (7200 RPM) SISTEMA OPERATIVO WINDOWS 7 PROFESIONAL	8,344.05
069086	PROCESADOR INTEL CORE I3-4150 4A GEN (3MB CACHE 3.5 GHZ) 4 GB 1600 MHZ DDR3 (1X4GB) EXPANDIBLE HASTA 16 GB DISCO DURO DE 500 GB 3.5 INCH SERIAL ATA (7200 RPM) SISTEMA OPERATIVO WINDOWS 7 PROFESIONAL	8,344.05
069087	PROCESADOR INTEL CORE I3-4150 4A GEN (3MB CACHE 3.5 GHZ) 4 GB 1600 MHZ DDR3 (1X4GB) EXPANDIBLE HASTA 16 GB DISCO DURO DE 500 GB 3.5 INCH SERIAL ATA (7200 RPM) SISTEMA OPERATIVO WINDOWS 7 PROFESIONAL	8,344.05
069088	PROCESADOR INTEL CORE I3-4150 4A GEN (3MB CACHE 3.5 GHZ) 4 GB 1600 MHZ DDR3 (1X4GB) EXPANDIBLE HASTA 16 GB DISCO DURO DE 500 GB 3.5 INCH SERIAL ATA (7200 RPM) SISTEMA OPERATIVO WINDOWS 7 PROFESIONAL	8,344.05
069089	PROCESADOR INTEL CORE I3-4150 4A GEN (3MB CACHE 3.5 GHZ) 4 GB 1600 MHZ DDR3 (1X4GB) EXPANDIBLE HASTA 16 GB DISCO DURO DE 500 GB 3.5 INCH SERIAL ATA (7200 RPM) SISTEMA OPERATIVO WINDOWS 7 PROFESIONAL	8,344.05
069090	PROCESADOR INTEL CORE I3-4150 4A GEN (3MB CACHE 3.5 GHZ) 4 GB 1600 MHZ DDR3 (1X4GB) EXPANDIBLE HASTA 16 GB DISCO DURO DE 500 GB 3.5 INCH SERIAL ATA (7200 RPM) SISTEMA OPERATIVO WINDOWS 7 PROFESIONAL	8,344.05
069091	PROCESADOR INTEL CORE I3-4150 4A GEN (3MB CACHE 3.5 GHZ) 4 GB 1600 MHZ DDR3 (1X4GB) EXPANDIBLE HASTA 16 GB DISCO DURO DE 500 GB 3.5 INCH SERIAL ATA (7200 RPM) SISTEMA OPERATIVO WINDOWS 7 PROFESIONAL	8,344.05
069092	PROCESADOR INTEL CORE I3-4150 4A GEN (3MB CACHE 3.5 GHZ) 4 GB 1600 MHZ DDR3 (1X4GB) EXPANDIBLE HASTA 16 GB DISCO DURO DE 500 GB 3.5 INCH SERIAL ATA (7200 RPM) SISTEMA OPERATIVO WINDOWS 7 PROFESIONAL	8,344.05
069093	PROCESADOR INTEL CORE I3-4150 4A GEN (3MB CACHE 3.5 GHZ) 4 GB 1600 MHZ DDR3 (1X4GB) EXPANDIBLE HASTA 16 GB DISCO DURO DE 500 GB 3.5 INCH SERIAL ATA (7200 RPM) SISTEMA OPERATIVO WINDOWS 7 PROFESIONAL	8,344.05
069094	PROCESADOR INTEL CORE I3-4150 4A GEN (3MB CACHE 3.5 GHZ) 4 GB 1600 MHZ DDR3 (1X4GB) EXPANDIBLE HASTA 16 GB DISCO DURO DE 500 GB 3.5 INCH SERIAL ATA (7200 RPM) SISTEMA OPERATIVO WINDOWS 7 PROFESIONAL	8,344.05
069095	PROCESADOR INTEL CORE I3-4150 4A GEN (3MB CACHE 3.5 GHZ) 4 GB 1600 MHZ DDR3 (1X4GB) EXPANDIBLE HASTA 16 GB DISCO DURO DE 500 GB 3.5 INCH SERIAL ATA (7200 RPM) SISTEMA OPERATIVO WINDOWS 7 PROFESIONAL	8,344.05

SECTOR PARAESTATAL

069096	PROCESADOR INTEL CORE I3-4150 4A GEN (3MB CACHE 3.5 GHZ) 4 GB 1600 MHZ DDR3 (1X4GB) EXPANDIBLE HASTA 16 GB DISCO DURO DE 500 GB 3.5 INCH SERIAL ATA (7200 RPM) SISTEMA OPERATIVO WINDOWS 7 PROFESIONAL	8,344.05
069097	PROCESADOR INTEL CORE I3-4150 4A GEN (3MB CACHE 3.5 GHZ) 4 GB 1600 MHZ DDR3 (1X4GB) EXPANDIBLE HASTA 16 GB DISCO DURO DE 500 GB 3.5 INCH SERIAL ATA (7200 RPM) SISTEMA OPERATIVO WINDOWS 7 PROFESIONAL	8,344.05
069098	PROCESADOR INTEL CORE I3-4150 4A GEN (3MB CACHE 3.5 GHZ) 4 GB 1600 MHZ DDR3 (1X4GB) EXPANDIBLE HASTA 16 GB DISCO DURO DE 500 GB 3.5 INCH SERIAL ATA (7200 RPM) SISTEMA OPERATIVO WINDOWS 7 PROFESIONAL	8,344.05
069099	PROCESADOR INTEL CORE I3-4150 4A GEN (3MB CACHE 3.5 GHZ) 4 GB 1600 MHZ DDR3 (1X4GB) EXPANDIBLE HASTA 16 GB DISCO DURO DE 500 GB 3.5 INCH SERIAL ATA (7200 RPM) SISTEMA OPERATIVO WINDOWS 7 PROFESIONAL	8,344.05
069100	PROCESADOR INTEL CORE I3-4150 4A GEN (3MB CACHE 3.5 GHZ) 4 GB 1600 MHZ DDR3 (1X4GB) EXPANDIBLE HASTA 16 GB DISCO DURO DE 500 GB 3.5 INCH SERIAL ATA (7200 RPM) SISTEMA OPERATIVO WINDOWS 7 PROFESIONAL	8,344.05
069101	PROCESADOR INTEL CORE I3-4150 4A GEN (3MB CACHE 3.5 GHZ) 4 GB 1600 MHZ DDR3 (1X4GB) EXPANDIBLE HASTA 16 GB DISCO DURO DE 500 GB 3.5 INCH SERIAL ATA (7200 RPM) SISTEMA OPERATIVO WINDOWS 7 PROFESIONAL	8,344.05
039070	CUBIERTA DE ACERO INOXIDABLE CON CONTROL DIGITAL	8,686.35
039219	CON 1 PUERTA.	8,686.35
039229	CON SOPORTE	9,106.90
039777	SWITCH DE 24 PUERTOS	6,601.00
039090	DE SIGNOS VITALES	9,913.75
039259	MONITOR DE SUGNOS VITALES	9,913.75
039330	MONITOR DE SIGNOS VITALES	9,913.75
039762	MONITOR	6,641.25
039240	PARA PLACAS.	10,557.50
039780	SERVIDOR CON MONITOR HP L1506 MOUSE Y TECLADO	7,877.50
039545	N/D	14,248.35
062304	COMPUTADORAS DE ESCRITORIO HP ENVY 20 TOUCHSMART	7,827.38
062305	COMPUTADORAS DE ESCRITORIO HP ENVY 20 TOUCHSMART	7,827.38
062306	COMPUTADORAS DE ESCRITORIO HP ENVY 20 TOUCHSMART	7,827.38
062307	COMPUTADORAS DE ESCRITORIO HP ENVY 20 TOUCHSMART	7,827.38
062308	COMPUTADORAS DE ESCRITORIO HP ENVY 20 TOUCHSMART	7,827.38

062309	COMPUTADORAS DE ESCRITORIO HP ENVY 20 TOUCHSMART	7,827.38
039779	UPS	10,298.25
039519	CARRO ROJO	15,450.00
039087	GASTRICO MOVIL	15,776.15
039343	ASPIRADOR ELECTRICO	15,776.15
039554	GABINETE TIPO NEMA 1 220-240 V 800 A.	15,793.35
039555	CON INTERRUMPOR 600 AMPERES 600 VA.	15,793.35
039364	CUNA DE CALOR RADIANTE	17,595.85
039110	INCUBADORA	18,883.35
039114	INCUBADORA	18,883.35
039706	INCUBADORA	18,883.35
039190	33 X 23 X 32 PULGADAS.	19,741.65
039528	CON BOMBA DE 3.7 HP Y TANQUE MARCA TATSA DE 500 LITROS.	20,600.00
039529	CON BOMBA DE 3.7 HP Y TANQUE MARCA TATSA DE 500 LITROS.	20,600.00
039530	BOMBA CONTRA INSENDIO TIPO SENTIFUGA DIMS2X2 PULGADAS CON MOTOR DE COMBUSTION INTERNA DE 18HP	20,600.00
039224	MANUAL	20,960.50
062318	COMPUTADORA PORTATIL MACBOOK PRO DE APPLE	11,339.94
001234	ELECTROCARDIOGRAFO PORTATIL DE DIAGNOSTICO NO	23,358.34
039596	CON ESCUPIDERA LAMPARA DE EXPLORACION SILLA RECLINABLE Y TETRAMODULAR	35,620.85
039552	TIPO SECO CAPACIDAD 225 KVA.	43,826.50
039371	LAMPARA QUIRURGICA EMPOTRADA	45,998.10
039089	CON DESFRIBILADOR MARCA GENERAL ELECTRIC Y MONITOR DE SIGNOS VITALES	47,380.00
039379	CARRO ROJO	47,380.00
039705	MECANICO CON CONTROL DIGITAL	49,500.10
039499	LAVADORA INDUSTRIAL CON SENTRIFUGADO	49,783.35
039540	CALDERA CON TANQUE CAP 75000 LT	60,014.65
039541	CALDERA CON TANQUE CAP 700000 VTUS PRESION DE TRABAJO 6 KG /CM2 A GAS LP	60,014.65
039258	CARRO ROJO CON DESFRIBILADOR MARCA SCHILLER MODELO 5000 SERIE 101997002040	72,649.35
039327	CARRO ROJO CON DESFRIBILADOR MARCA SCHILLER MODELO 5000 SERIE 101997002044	72,649.35
001221	LAMPARA QUIRURGICA	64,921.32
039707	PORTATIL	72,958.35

SECTOR PARAESTATAL

039358	INCUBADORA DE TRASLADO	75,104.15
039544	N/D	79,198.40
056722	INSTRUMENTAL INCLUYE: 2 BUDINERA EXTRA C/T MEDIANA 5 CAJA DOYAN 1 CANULA NOVAC 1 CANULA YANKAWER 1 DILATADORES (6) 2 DOPPLER CON CARGADOR DE PILAS 1 EQUIPO DE CIRUGIA MENOR 1 EQUIPO DE AMIDALECTOMIA 1 EQUIPO DE APENDICECTOMIA 2 EQUIPO DE APLICACION DE D.I.U. 2 EQUIPO DE ASEO 3 EQUIPO DE BLOQUEO 2 EQUIPO DE CESURA 1 EQUIPO DE CIRUGIA FINA 2 EQUIPO DE CIRUGIA GENERAL 1 EQUIPO DE COLECISTECTOMIA 1 EQUIPO DE HISTERECTOMIA 2 EQUIPO DE LEGRADO 3 EQUIPO DE O.T.B. 2 EQUIPO DE PARTO 1 EQUIPO DE PROCTOLOGIA 2 EQUIPO DE SUTURA 2 EQUIPO DE VASECTOMIA 2 EQUIPO LIGADURA 1 ESTUCHE DE LARINGO C/4HOJAS 1 HISTEROMETRO 1 LEGRAS (6) 1 MANGO DE BISTURI # 7 3 MARTILLO DE REFLEJOS 1 PINZA BABCOCK (2) 1 PINZA DISECCION LARGA S/D 1 PINZA FORESTER 1 PINZA GUBIA 1 PINZA MAGUIL 1 PINZA MOSCO CURVA 1 PINZA POSSY 1 PINZA SIZAYA 3 PINZA UTERINA 1 PINZA WILLIAMS 1 PZA TISLCHELR 4 RIÑON DE A.I. DE 1000 ML. 1 RIÑON DE A.I. DE 250 MK. 1 RIÑON DE A.I. DE 500 ML. 1 SEPARADOR BALFORD S/V 1 SEPARADOR DE AVERS ADULTO 1 SEPARADOR DE AVERS PEDIATRICO 1 SEPARADOR SULLIVAN S/V 1 SEPARADORES BALFORD C/V 1 SEPARADORES FARABEU (2) 4 SEPARADORES RICHARDSON 1 SEPARADORES SEMILLER (2) 1 SIERRA GIGLI 5 TIJERA MAYO 7 TIJERA METZEMBAU 1 TIJERA PLUMA 1 VALVA DOYAN 1 VALVA SUPRAPUBICA 2 VALVAS (3)	96,991.65
039857	CAMIONETA UTILITARIA PICK UP DOBLE CABINA KILOMETRAGE 70203 SN 3N6DD23T5DK010557 MOD 2013 CON AUTO ESTEREO DE CD DEFROSTER SIN LLANTA DE REFACCION BUENAS CONDICIONES HERRAMIENTA COMPLETA	93,000.00
039337	MODULO DE ANESTESIA CON DOS VAPORISADORES Y MONITOR DE SIGNOS VITALES	127,033.35
039359	MODULO DE ANESTESIA CON UN VAPORISADOR Y MONITOR DE SIGNOS VITALES	127,033.35
039457	CON CARRO TRANSPORTADOR IMPRESORA DE DATOS CHAPA TIPO RELOJ CONTROL MANUAL CON VAVULAS.	128,750.00
039468	PLACAS XA-12-864 NUMRO ECONOMICO AT-05 AÑO 2000 TIPO PICK UP.	109,791.65
039553	220 V 3-4 FASES CON TABLERO MARCA OTTOMOTORES CON CONTROL DIGITAL MOTOR MARCA CUMMINS 200KW GENERADOR 225 KVA 480 VOLTS CON CONTROL ABB Y TANQUE PARA DIESEL DE 2000 LITROS.	192,678.65
039231	N/D	226,376.85
073907	AMBULANCIA DE TRASLADO EN UNIDAD FIAT DUCATO CARGO VAN 15M3 MOD 2016 COLOR BLANCO CVE VEH 1012701 MOTOR HECHO EN ITALIA. AMBULANCIA BASICA DE TRASLADO ADECUACION DE UN VEHICULO CARGO VAN PARA REALIZAR	814,687.49
009385	ESTANTE DE 2 PUERTAS DE CRISTAL DE 0.90MTSX0.45MTSX 2.OOMTS	2,317.50
009454	DISPENSADOR DE AGUA COLOR BLANCO	2,369.00
009622	DISPENSADOR DE AGUA COLOR BLANCO	2,369.00
009500	MESA DE MADERA DE 1.80 X 80 X 0.75	2,403.35
009216	ESCRITORIO SECRETARIAL CUBIERTA FORMAICA 1.50 X 0.70 X 75 MTS	2,514.90
009251	ESCRITORIO SECRETARIAL CUBIERTA FORMAICA 1.50 X 0.75 X 75 MTS	2,514.90

009263	ESCRITORIO SECRETARIAL CUBIERTA FORMAICA 1.50 X 0.75 X 75 MTS	2,514.90
009536	ESCRITORIO DE METAL CON CUBIERTA DE MADERA CON LATERAL IZQUIERDO	2,514.90
009545	ESCRITORIO METALICO CON CUBIERTA DE MADERA DE 1.50MTSX0.75MTSX0.80MTS	2,514.90
009655	ESCRITORIO METALICO COLOR GRIS CON 2 CAJINES DEL LADO DERECHO	2,514.90
009699	ESCRITORIO METALICO CON CUBIERTA DE MADERA DE 0.75MTSX1.50MTSX0.75MTS	2,514.90
009971	ESCRITORIO SECRETARIAL CUBIERTA FORMAICA 1.50 X 0.70 X 75 MTS	2,514.90
009512	CREDENZA METALICA CUBIERTA DE MADERA C/ 4 CAJONES 1.50X 0.45 X 0.75	2,523.50
009537	CREDENZA METALICA CON CUBIERTA DE MADERA DE 1.50MTSX0.54MTSX0.80MTS	2,523.50
009549	CREDENZA METALICA CON CUBIERTA DE MADERA DE 1.50MTSX0.54MTSX0.80MTS	2,523.50
009926	MESA DE TRABAJO DE MADERA CUBIERTA FORMAICA DIMS 5.60 X 0.60 X 0.75 MYS	2,540.65
009227	CAMA DE EXPLORACION METALICA C/ COLCHONETA ADHERIDA	2,575.00
009228	CAMA DE EXPLORACION METALICA C/ COLCHONETA ADHERIDA	2,575.00
009238	CAMA DE EXPLORACION METALICA C/ COLCHONETA ADHERIDA	2,575.00
009241	REFRIGERADOR 2 PUERTAS	2,575.00
009242	REFRIGERADOR DE ACERO INOX	2,575.00
009294	CAMA DE EXPLORACION INFANTIL	2,575.00
009386	REFRIGERADOR VERTICAL COLOR BLANCO	2,575.00
009414	ARCHIVERO METALICO DE 3 GAVETAS DE 1.0MTSX0.70MTSX0.50MTS	2,575.00
009478	REFRIGERADOR VERTICAL DE 14PIES COLOR BLANCO	2,575.00
009479	REFRIGERADOR VERTICAL DE 14PIES COLOR BLANCO	2,575.00
009541	ARCHIVERO METALICO DE 3 GAVETAS DE 1.0MTSX0.70MTSX0.50MTS	2,575.00
009623	REFRIGERADOR	2,575.00
009696	ARCHIVERO METALICO DE 3 GAVETAS DE 1.0MTSX0.70MTSX0.50MTS	2,575.00
009712	ARCHIVERO METALICO DE 3 GAVETAS DE 1.0MTSX0.70MTSX0.50MTS	2,575.00
009832	CAMA DE EXPLORACION INFANTIL	2,575.00
009845	CAMA DE EXPLORACION INFANTIL	2,575.00
009889	CAMA DE EXPLORACION INFANTIL	2,575.00
009893	ARCHIVERO METALICO 3 GAVETAS	2,575.00
009950	ARCHIVERO METALICO 3 GAVETAS	2,575.00
009980	CAMA DE EXPLORACION INFANTIL METALICA CON COLCHONETA	2,575.00
009239	ARCHIVERO METALICO 4 GAVETAS	2,626.50

SECTOR PARAESTATAL

009253	ARCHIVERO METALICO 4 GAVETAS	2,626.50
009371	ARCHIVERO METALICO DE 4 GAVETAS DE 1.40MTSX0.70MTSX0.50MTS	2,626.50
009697	ARCHIVERO METALICO DE 4 GAVETAS DE 1.40MTSX0.70MTSX0.50MTS	2,626.50
009710	ARCHIVERO METALICO 4 GAVETAS DE 0.70MTSX1.30MTSX0.50MTS	2,626.50
009711	ARCHIVERO METALICO 4 GAVETAS DE 0.70MTSX1.30MTSX0.50MTS	2,626.50
009713	ARCHIVERO METALICO 4 GAVETAS DE 0.70MTSX1.30MTSX0.50MTS	2,626.50
009935	ARCHIVERO METALICO 4 GAVETAS	2,626.50
009619	GABINETE METALICO DE 2 PUERTAS 0.90MTSX2.0MTSX0.46MTS	2,643.65
009879	GABINETE METALICO 2 PUERTA DIMS 0.90 X 0.45 X 2 MTS	2,643.65
009899	GABINETE METALICO 2 PUERTA DIMS 0.90 X 0.45 X 2 MTS	2,643.65
009904	GABINETE METALICO 2 PUERTA DIMS 0.90 X 0.45 X 2 MTS	2,643.65
009917	GABINETE METALICO 2 PUERTA DIMS 0.90 X 0.45 X 2 MTS	2,643.65
009925	GABINETE METALICO 2 PUERTA DIMS 0.90 X 0.45 X 2 MTS	2,643.65
009730	CAMARA DE CIRCUITO CERRADO	2,772.40
009731	CAMARA DE CIRCUITO CERRADO	2,772.40
009998	MOSTRADOR DE MADERA CUBIERTA FORMAICA 1.35 X 1.50 X 1.20 MTS	2,815.35
009739	MESA METALICA CON CUBIERTA DE ACERO INOXIDABLE DE 0.95MTSX0.95MTS	2,884.00
009740	MESA METALICA CON CUBIERTA DE ACERO INOXIDABLE DE 0.95MTSX0.95MTS	2,884.00
009741	MESA METALICA CON CUBIERTA DE ACERO INOXIDABLE DE 0.95MTSX0.95MTS	2,884.00
009742	MESA METALICA CON CUBIERTA DE ACERO INOXIDABLE DE 0.95MTSX0.95MTS	2,884.00
009743	MESA METALICA CON CUBIERTA DE ACERO INOXIDABLE DE 0.95MTSX0.95MTS	2,884.00
009744	MESA METALICA CON CUBIERTA DE ACERO INOXIDABLE DE 0.95MTSX0.95MTS	2,884.00
009745	MESA METALICA CON CUBIERTA DE ACERO INOXIDABLE DE 0.95MTSX0.95MTS	2,884.00
009746	MESA METALICA CON CUBIERTA DE ACERO INOXIDABLE DE 0.95MTSX0.95MTS	2,884.00
009269	CAMILLA MECANICA C/ COLCHONETA Y RODAJAS	2,901.15
009604	CAMILLA PEDIATRICA 1.20MTSX0.75MTSX1.30	2,901.15
009274	ASPIRADOR	2,969.85
009785	ASPIRADOR DE SUCCION CONTINUA EINTERMITENTE	2,969.85
009247	TELEVISION 31 PULGADAS	3,090.00
009305	REFRIGERADOR VERTICAL CON 2 PUERTAS DE CRISTAL	3,090.00
009518	SILLON DE TRES PLAZAS FORRO EN TELA COLOR NEGRO	3,090.00

009642	MESA DE TRABAJO METALICA CON CUEBIERTA DE ACERO INOXIDABLE DE 0.70MTSX 1.20MTSX0.90MTS	3,090.00
009768	MESA DE TRABAJO CUBIERTA DE ACERO INOX 1.20 X 0.25 X0.90 MTS	3,090.00
009780	MESA DE TRABAJO CUBIERTA DE ACERO INOX 1.20 X 0.25 X0.90 MTS	3,090.00
009813	TARJA CUBIERTA DE ACERO INOX DIMS 1.20 X 0.70 X 0.90	3,090.00
009237	BASCULA MECANICA PEDIATRICA CAPACIDAD 16 KG.	3,218.75
009290	BASCULA MECANICA PEDIATRICA CAPACIDAD 16 KG.	3,218.75
009330	BASCULA MECANICA PEDIATRICA CAPACIDAD 16 KG.	3,218.75
009468	BASCULA MECANICA PEDIATRICA CAPACIDAD 16 KG.	3,218.75
009796	BASCULA MECANICA PEDIATRICA CAPACIDAD 16 KG.	3,218.75
009831	BASCULA MECANICA PEDIATRICA CAPACIDAD 16 KG.	3,218.75
009844	BASCULA MECANICA PEDIATRICA CAPACIDAD 16 KG.	3,218.75
009957	BASCULA PEDIATRICA CAPACIDAD 16 KG.	3,218.75
009982	BASCULA MECANICA PEDIATRICA CAPACIDAD 16 KG.	3,218.75
009511	LIBRERO EJECUTIVO DE MADERA DE 1.15X 1.75 X 0.30	3,227.35
009548	LIBRERO EJECUTIVO DE MADERA DE 1.15X 1.75 X 0.30	3,227.35
009918	MESA DE TRABAJO CUBIERTA DE ACERO INOX DIMS 1.30 X 0.90 X 0.60 MTS	3,433.35
009770	TARJA DE ACERO INOX DIMS 1.50 X 0.60 X 1.40 MTS C/2 ACCIONADORES DE PIERNA PARA SUMINISTRO DE AGUA	3,605.00
009806	TARJA DE ACERO INOX DIMS 1.50 X 0.60 X 1.40 MTS C/2 ACCIONADORES DE PIERNA PARA SUMINISTRO DE AGUA	3,605.00
009861	CAMA METALICA DE POSICIONES	3,605.00
009867	CAMA METALICA DE POSICIONES	3,605.00
009490	MODULO DE TOMA DE MUESTRA	3,776.65
009646	ESCRITORIO MODULAR METALICO CUBIERTA DE MADERA 0.75MTSX 1.20MTSX0.75MTS	3,802.40
009892	ESCRITORIO MODULAR CUBIERTA MADERA FORMAICA DIMS 1.20 X 0.60 X 0.75 MTS	3,802.40
009895	ESCRITORIO MODULAR CUBIERTA MADERA FORMAICA DIMS 1.20 X 0.75 X 0.75 MTS	3,802.40
009245	MOSTRADOR DE MADERA FORMAICA DIMS 1.50 X 1.50 X 1.20 MTS	3,845.35
009455	MUEBLE PARA RECEPCION DE MADERA DE 2.20MTSX1.20MTSX0.60	4,120.00
009547	MUEBLE EJECUTIVO DE MADERA DE 2.20MTSX0.60MTSX1.50MTS	4,120.00
009608	MUEBLE PARA RECEPCION DE MADERA DE 2.20MTSX1.20MTSX0.60	4,120.00
009609	MUEBLE PARA RECEPCION DE MADERA DE 2.20MTSX1.20MTSX0.60	4,120.00
009884	TARJA CUBIERTA DE ACERO INOX DIMS 1.80 X 0.70 X 0.75	4,120.00

SECTOR PARAESTATAL

009914	TARJA METALICA CUBIERTA DE ACERO INOX 1.80 X 0.65 X 0.75 MTS	4,120.00
009920	TARJA METALICA CUBIERTA DE ACERO INOX 1.80 X 0.65 X 0.75 MTS	4,120.00
009501	ESCRITORIO EJECUTIVO DE MADERA 0.80 X 1.80 X 0.75	4,188.65
009652	COMPUTADORA PERSONAL	2,875.00
009261	EQUIPO DE COMPUTO INCLUYE MONITOR TECLADO MOUSE	2,932.50
009285	EQUIPO DE COMPUTO INCLUYE MONITOR TECLADO MOUSE	2,932.50
009375	EQUIPO DE COMPUTO	2,932.50
009379	EQUIPO DE COMPUTO	2,932.50
009416	EQUIPO DE COMPUTO	2,932.50
009473	EQUIPO DE COMPUTO	2,932.50
009520	EQUIPO DE COMPUTO CON MONITOR BENQ	2,932.50
009530	EQUIPO DE COMPUTO CON MONITOR HP	2,932.50
009539	EQUIPO DE COMPUTO	2,932.50
009648	ESCRITORIO CON 2 LATERALES IZQUIERDO METALICO CON CUBIERTA DE MADERA	4,377.50
009708	EQUIPO DE COMPUTO	2,932.50
009722	EQUIPO DE COMPUTO	2,932.50
009723	EQUIPO DE COMPUTO	2,932.50
009848	ESCRITORIO MODULAR CUBIERTA MADERA FORMAICA DIMS 1.50 X 0.70 X 0.75 MTS	4,377.50
009934	ESCRITORIO MODULAR CUBIERTA FORMAICA 1 GAVETA DIMS 1.10 X 0.40 X 0.70 MTS	4,377.50
009951	ESCRITORIO MODULAR CUBIERTA FORMAICA 1 GAVETA DIMS 1.10 X 0.40 X 0.70 MTS	4,377.50
009969	EQUIPO DE COMPUTO INCLUYE MONITOR TECLADO MOUSE	2,932.50
009974	EQUIPO DE COMPUTO INCLUYE MONITOR TECLADO MOUSE	2,932.50
009772	TARJA DE ACERO INOX DIMS 2.10 X 0.70 X 1 MTS	4,429.00
009757	MESA DE TRABAJO C/4 CAJONES CUBIERTA DE ACERO INOX	4,463.35
009838	CAMA DE RECUPERACION METALICA ARTICULADA	4,506.25
009937	TARJA METALICA CUBIERTA DE ACERO INOX 2.20 X 0.70 X 1.10 MTS	4,635.00
009954	ESCRITORIO MODULAR CUBIERTA FORMAICA 1 GAVETA DIMS 1.50 X 0.40 X 0.70 MTS	4,703.65
009910	MESA DE TRABAJO CUBIERTA DE ACERO INOX DIMS 2.0 X 0.90 X 0.90 MTS	4,806.65
009728	CHECADOR FACIAL	4,858.15
009311	EQUIPO DE COMPUTO	3,450.00
009552	EQUIPO DE COMPUTO ALL IN ONE	3,450.00

009654	COMPUTADORA PERSONAL	3,450.00
009777	MESA DE TRABAJO CUBIERTA DE ACERO INOX DIMS 2.0 X 0.90 X 0.90 MTS	5,150.00
009857	EQUIPO DE COMPUTO INCLUYE MONITOR TECLADO MOUSE	3,450.00
009620	MESA TARJA METALICA 0.90MTSX0.45MTSX0.90MTS	5,356.00
009243	MINI SPLIT	5,493.35
009309	MEZCLADORA	5,493.35
009919	MINI SPLIT	5,493.35
009496	MEZCLADORA DE MUESTRAS	5,587.75
009483	PLANTA DE EMERGENCIA DE 220 VOLTS	5,793.75
009307	MESA DE EXPLORACION METALICA DE 0.60MTSX1.58MTSX1.00MTS	5,836.65
009327	MESA DE EXPLORACION METALICA DE 0.60MTSX1.58MTSX1.00MTS	5,836.65
009328	MESA DE EXPLORACION METALICA DE 0.60MTSX1.58MTSX1.00MTS	5,836.65
009340	MESA DE EXPLORACION METALICA DE 0.60MTSX1.58MTSX1.00MTS	5,836.65
009464	MESA DE EXPLORACION METALICA DE 0.60MTSX1.58MTSX1.00MTS	5,836.65
009724	EQUIPO DE RELOJ CHECADOR	5,836.65
009733	MESA DE EXPLORACION METALICA DE 0.60MTSX1.58MTSX1.00MTS	5,836.65
009960	MESA DE EXPLORACION INFANTIL	5,836.65
009453	MESA TARJA METALICA CUBIERTA ACERO INOXIDABLE 0.90MTSX0.90MTSX0.45MTS	5,974.00
009747	MESA TARJA METALICA 1.200MTSX0.65MTSX0.80MTS	5,974.00
009921	RACK METALICO PORTA COMODOS ACERO INOX	6,180.00
009878	MOSTRADOR DE MADERA CUBIERTA FORMAICA 2.20 X 0.60 X 1.20 MTS	6,729.35
009908	AUTOCLAVE CON CABINA DE ALUMINIO ANODIZADO	6,866.65
009494	BAÑO MARIA	8,497.50
009827	LAMPARA DE FOTOTERAPIA	8,652.00
009828	LAMPARA DE FOTOTERAPIA DIRECCIONAL	8,652.00
068603	PROCESADOR INTEL CORE I3-4150 4A GEN (3MB CACHE 3.5 GHZ) 4 GB 1600 MHZ DDR3 (1X4GB) EXPANDIBLE HASTA 16 GB DISCO DURO DE 500 GB 3.5 INCH SERIAL ATA (7200 RPM) SISTEMA OPERATIVO WINDOWS 7 PROFESIONAL	8,344.05
068604	PROCESADOR INTEL CORE I3-4150 4A GEN (3MB CACHE 3.5 GHZ) 4 GB 1600 MHZ DDR3 (1X4GB) EXPANDIBLE HASTA 16 GB DISCO DURO DE 500 GB 3.5 INCH SERIAL ATA (7200 RPM) SISTEMA OPERATIVO WINDOWS 7 PROFESIONAL	8,344.05

SECTOR PARAESTATAL

068605	PROCESADOR INTEL CORE I3-4150 4A GEN (3MB CACHE 3.5 GHZ) 4 GB 1600 MHZ DDR3 (1X4GB) EXPANDIBLE HASTA 16 GB DISCO DURO DE 500 GB 3.5 INCH SERIAL ATA (7200 RPM) SISTEMA OPERATIVO WINDOWS 7 PROFESIONAL	8,344.05
068606	PROCESADOR INTEL CORE I3-4150 4A GEN (3MB CACHE 3.5 GHZ) 4 GB 1600 MHZ DDR3 (1X4GB) EXPANDIBLE HASTA 16 GB DISCO DURO DE 500 GB 3.5 INCH SERIAL ATA (7200 RPM) SISTEMA OPERATIVO WINDOWS 7 PROFESIONAL	8,344.05
068607	PROCESADOR INTEL CORE I3-4150 4A GEN (3MB CACHE 3.5 GHZ) 4 GB 1600 MHZ DDR3 (1X4GB) EXPANDIBLE HASTA 16 GB DISCO DURO DE 500 GB 3.5 INCH SERIAL ATA (7200 RPM) SISTEMA OPERATIVO WINDOWS 7 PROFESIONAL	8,344.05
068608	PROCESADOR INTEL CORE I3-4150 4A GEN (3MB CACHE 3.5 GHZ) 4 GB 1600 MHZ DDR3 (1X4GB) EXPANDIBLE HASTA 16 GB DISCO DURO DE 500 GB 3.5 INCH SERIAL ATA (7200 RPM) SISTEMA OPERATIVO WINDOWS 7 PROFESIONAL	8,344.05
068609	PROCESADOR INTEL CORE I3-4150 4A GEN (3MB CACHE 3.5 GHZ) 4 GB 1600 MHZ DDR3 (1X4GB) EXPANDIBLE HASTA 16 GB DISCO DURO DE 500 GB 3.5 INCH SERIAL ATA (7200 RPM) SISTEMA OPERATIVO WINDOWS 7 PROFESIONAL	8,344.05
068610	PROCESADOR INTEL CORE I3-4150 4A GEN (3MB CACHE 3.5 GHZ) 4 GB 1600 MHZ DDR3 (1X4GB) EXPANDIBLE HASTA 16 GB DISCO DURO DE 500 GB 3.5 INCH SERIAL ATA (7200 RPM) SISTEMA OPERATIVO WINDOWS 7 PROFESIONAL	8,344.05
068611	PROCESADOR INTEL CORE I3-4150 4A GEN (3MB CACHE 3.5 GHZ) 4 GB 1600 MHZ DDR3 (1X4GB) EXPANDIBLE HASTA 16 GB DISCO DURO DE 500 GB 3.5 INCH SERIAL ATA (7200 RPM) SISTEMA OPERATIVO WINDOWS 7 PROFESIONAL	8,344.05
068612	PROCESADOR INTEL CORE I3-4150 4A GEN (3MB CACHE 3.5 GHZ) 4 GB 1600 MHZ DDR3 (1X4GB) EXPANDIBLE HASTA 16 GB DISCO DURO DE 500 GB 3.5 INCH SERIAL ATA (7200 RPM) SISTEMA OPERATIVO WINDOWS 7 PROFESIONAL	8,344.05
068613	PROCESADOR INTEL CORE I3-4150 4A GEN (3MB CACHE 3.5 GHZ) 4 GB 1600 MHZ DDR3 (1X4GB) EXPANDIBLE HASTA 16 GB DISCO DURO DE 500 GB 3.5 INCH SERIAL ATA (7200 RPM) SISTEMA OPERATIVO WINDOWS 7 PROFESIONAL	8,344.05
068614	PROCESADOR INTEL CORE I3-4150 4A GEN (3MB CACHE 3.5 GHZ) 4 GB 1600 MHZ DDR3 (1X4GB) EXPANDIBLE HASTA 16 GB DISCO DURO DE 500 GB 3.5 INCH SERIAL ATA (7200 RPM) SISTEMA OPERATIVO WINDOWS 7 PROFESIONAL	8,344.05
068615	PROCESADOR INTEL CORE I3-4150 4A GEN (3MB CACHE 3.5 GHZ) 4 GB 1600 MHZ DDR3 (1X4GB) EXPANDIBLE HASTA 16 GB DISCO DURO DE 500 GB 3.5 INCH SERIAL ATA (7200 RPM) SISTEMA OPERATIVO WINDOWS 7 PROFESIONAL	8,344.05
068616	PROCESADOR INTEL CORE I3-4150 4A GEN (3MB CACHE 3.5 GHZ) 4 GB 1600 MHZ DDR3 (1X4GB) EXPANDIBLE HASTA 16 GB DISCO DURO DE 500 GB 3.5 INCH SERIAL ATA (7200 RPM) SISTEMA OPERATIVO WINDOWS 7 PROFESIONAL	8,344.05

068617	PROCESADOR INTEL CORE I3-4150 4A GEN (3MB CACHE 3.5 GHZ) 4 GB 1600 MHZ DDR3 (1X4GB) EXPANDIBLE HASTA 16 GB DISCO DURO DE 500 GB 3.5 INCH SERIAL ATA (7200 RPM) SISTEMA OPERATIVO WINDOWS 7 PROFESIONAL	8,344.05
068618	PROCESADOR INTEL CORE I3-4150 4A GEN (3MB CACHE 3.5 GHZ) 4 GB 1600 MHZ DDR3 (1X4GB) EXPANDIBLE HASTA 16 GB DISCO DURO DE 500 GB 3.5 INCH SERIAL ATA (7200 RPM) SISTEMA OPERATIVO WINDOWS 7 PROFESIONAL	8,344.05
068619	PROCESADOR INTEL CORE I3-4150 4A GEN (3MB CACHE 3.5 GHZ) 4 GB 1600 MHZ DDR3 (1X4GB) EXPANDIBLE HASTA 16 GB DISCO DURO DE 500 GB 3.5 INCH SERIAL ATA (7200 RPM) SISTEMA OPERATIVO WINDOWS 7 PROFESIONAL	8,344.05
068620	PROCESADOR INTEL CORE I3-4150 4A GEN (3MB CACHE 3.5 GHZ) 4 GB 1600 MHZ DDR3 (1X4GB) EXPANDIBLE HASTA 16 GB DISCO DURO DE 500 GB 3.5 INCH SERIAL ATA (7200 RPM) SISTEMA OPERATIVO WINDOWS 7 PROFESIONAL	8,344.05
068621	PROCESADOR INTEL CORE I3-4150 4A GEN (3MB CACHE 3.5 GHZ) 4 GB 1600 MHZ DDR3 (1X4GB) EXPANDIBLE HASTA 16 GB DISCO DURO DE 500 GB 3.5 INCH SERIAL ATA (7200 RPM) SISTEMA OPERATIVO WINDOWS 7 PROFESIONAL	8,344.05
068622	PROCESADOR INTEL CORE I3-4150 4A GEN (3MB CACHE 3.5 GHZ) 4 GB 1600 MHZ DDR3 (1X4GB) EXPANDIBLE HASTA 16 GB DISCO DURO DE 500 GB 3.5 INCH SERIAL ATA (7200 RPM) SISTEMA OPERATIVO WINDOWS 7 PROFESIONAL	8,344.05
068623	PROCESADOR INTEL CORE I3-4150 4A GEN (3MB CACHE 3.5 GHZ) 4 GB 1600 MHZ DDR3 (1X4GB) EXPANDIBLE HASTA 16 GB DISCO DURO DE 500 GB 3.5 INCH SERIAL ATA (7200 RPM) SISTEMA OPERATIVO WINDOWS 7 PROFESIONAL	8,344.05
068624	PROCESADOR INTEL CORE I3-4150 4A GEN (3MB CACHE 3.5 GHZ) 4 GB 1600 MHZ DDR3 (1X4GB) EXPANDIBLE HASTA 16 GB DISCO DURO DE 500 GB 3.5 INCH SERIAL ATA (7200 RPM) SISTEMA OPERATIVO WINDOWS 7 PROFESIONAL	8,344.05
068625	PROCESADOR INTEL CORE I3-4150 4A GEN (3MB CACHE 3.5 GHZ) 4 GB 1600 MHZ DDR3 (1X4GB) EXPANDIBLE HASTA 16 GB DISCO DURO DE 500 GB 3.5 INCH SERIAL ATA (7200 RPM) SISTEMA OPERATIVO WINDOWS 7 PROFESIONAL	8,344.05
068626	PROCESADOR INTEL CORE I3-4150 4A GEN (3MB CACHE 3.5 GHZ) 4 GB 1600 MHZ DDR3 (1X4GB) EXPANDIBLE HASTA 16 GB DISCO DURO DE 500 GB 3.5 INCH SERIAL ATA (7200 RPM) SISTEMA OPERATIVO WINDOWS 7 PROFESIONAL	8,344.05
068627	PROCESADOR INTEL CORE I3-4150 4A GEN (3MB CACHE 3.5 GHZ) 4 GB 1600 MHZ DDR3 (1X4GB) EXPANDIBLE HASTA 16 GB DISCO DURO DE 500 GB 3.5 INCH SERIAL ATA (7200 RPM) SISTEMA OPERATIVO WINDOWS 7 PROFESIONAL	8,344.05
068628	PROCESADOR INTEL CORE I3-4150 4A GEN (3MB CACHE 3.5 GHZ) 4 GB 1600 MHZ DDR3 (1X4GB) EXPANDIBLE HASTA 16 GB DISCO DURO DE 500 GB 3.5 INCH SERIAL ATA (7200 RPM) SISTEMA OPERATIVO WINDOWS 7 PROFESIONAL	8,344.05

SECTOR PARAESTATAL

068629	PROCESADOR INTEL CORE I3-4150 4A GEN (3MB CACHE 3.5 GHZ) 4 GB 1600 MHZ DDR3 (1X4GB) EXPANDIBLE HASTA 16 GB DISCO DURO DE 500 GB 3.5 INCH SERIAL ATA (7200 RPM) SISTEMA OPERATIVO WINDOWS 7 PROFESIONAL	8,344.05
068630	PROCESADOR INTEL CORE I3-4150 4A GEN (3MB CACHE 3.5 GHZ) 4 GB 1600 MHZ DDR3 (1X4GB) EXPANDIBLE HASTA 16 GB DISCO DURO DE 500 GB 3.5 INCH SERIAL ATA (7200 RPM) SISTEMA OPERATIVO WINDOWS 7 PROFESIONAL	8,344.05
068631	PROCESADOR INTEL CORE I3-4150 4A GEN (3MB CACHE 3.5 GHZ) 4 GB 1600 MHZ DDR3 (1X4GB) EXPANDIBLE HASTA 16 GB DISCO DURO DE 500 GB 3.5 INCH SERIAL ATA (7200 RPM) SISTEMA OPERATIVO WINDOWS 7 PROFESIONAL	8,344.05
068632	PROCESADOR INTEL CORE I3-4150 4A GEN (3MB CACHE 3.5 GHZ) 4 GB 1600 MHZ DDR3 (1X4GB) EXPANDIBLE HASTA 16 GB DISCO DURO DE 500 GB 3.5 INCH SERIAL ATA (7200 RPM) SISTEMA OPERATIVO WINDOWS 7 PROFESIONAL	8,344.05
009791	DESFIBRILADOR	8,755.00
009843	DESFIBRILADOR	8,755.00
009362	AUTOCLAVE	9,012.50
009533	CONMUTADOR	9,270.00
009801	ASPIRADOR DE SUCCION CONTINUA E INTERMITENTE	9,330.10
009812	ASPIRADOR DE SUCCION CONTINUA E INTERMITENTE	9,330.10
009206	MOSTRADOR DE MADERA CUBIERTA FORMAICA 3.05 X 1.50 X 1.20 MTS	9,338.65
009997	MOSTRADOR DE MADERA CUBIERTA FORMAICA 3.05 X 1.50 X 1.20 MTS	9,338.65
009270	CAMILLA MARINA PLEGABLE C/ LONA	9,656.25
009275	CAMILLA ESCAPULA	9,656.25
009280	CAMILLA DE TRASLADO C/COLCHONETA	9,656.25
009556	CAMILLA AJUSTABLE DE METAL	9,656.25
009557	CAMILLA AJUSTABLE DE METAL	9,656.25
009558	CAMILLA AJUSTABLE DE METAL	9,656.25
009559	CAMILLA AJUSTABLE DE METAL	9,656.25
009574	CAMILLA AJUSTABLE DE METAL	9,656.25
009575	CAMILLA AJUSTABLE DE METAL	9,656.25
009576	CAMILLA AJUSTABLE DE METAL	9,656.25
009577	CAMILLA AJUSTABLE DE METAL	9,656.25
009592	CAMILLA AJUSTABLE DE METAL	9,656.25
009593	CAMILLA AJUSTABLE DE METAL	9,656.25

009600	CAMILLA AJUSTABLE DE METAL	9,656.25
009774	CAMILLA DE TRASLADO	9,656.25
009775	CAMILLA DE TRASLADO	9,656.25
009779	CAMILLA DE TRASLADO	9,656.25
009808	CAMILLA DE TRASLADO	9,656.25
009814	CAMILLA DE TRASLADO	9,656.25
009815	CAMILLA DE TRASLADO	9,656.25
009303	DIAGNOSTICO DE ORINA	11,879.35
009841	MONITOR DE SIGNOS VITALES	12,677.60
009485	COMPRESOR DE AIRE CAPACIDAD 5HP Y 207LTS	12,875.00
009486	COMPRESOR DE AIRE CAPACIDAD 5HP Y 207LTS	12,875.00
009487	COMPRESOR DE AIRE CAPACIDAD 160 LIBRAS	12,875.00
009488	COMPRESOR DE AIRE CAPACIDAD 160 LIBRAS	12,875.00
009363	RAYOS X DENTAL	14,591.65
009272	MONITOR DE SIGNOS VITALES	15,020.85
009825	MONITOR DE SIGNOS VITALES	15,020.85
009911	HORNO ESTERILIZADOR	16,737.50
009887	LAMPARA QUIRURGICA 3 LUMINARIAS BASE TRIPIE	16,995.00
009271	MONITOR DE SIGNOS VITALES	18,291.10
009766	CAMA DE QUIROFANO ARTICULADA	19,312.50
009804	CAMA DE EXPLORACION C/PIERNERAS	19,312.50
009302	CENTRIFUGA	19,956.25
009759	CUNA DE LUZ RADIANTE	21,115.00
009798	CUNA DE LUZ RADIANTE	21,115.00
009824	CUNA DE LUZ RADIANTE	21,115.00
009656	TORNAMESA PARA RAYOS X	21,286.65
001238	ELECTROCARDIOGRAFO PORTATIL DE DIAGNOSTICO NO	23,358.34
009301	MICROSCOPIO	24,033.35
009755	SISTEMA MICROPROCESADOR DE CONTROL DUAL	24,462.50
009310	CENTRIFUGA	27,363.65
009499	ESTUFA DE SECADO	29,612.50

SECTOR PARAESTATAL

009657	COLIMADOR DE RAYOX X	30,453.65
009659	IMPRESORA DE PLACAS	36,479.15
009767	UNIDAD DE ALUMBRADO C/ 2 LAMPARAS	37,080.00
009805	UNIDAD DE ALUMBRADO C/1 LAMPARA	37,080.00
075150	LAMPARA QUIRURGICA PORTATIL PARA EMERGENCIA. EQUIPO RODABLE PARA ILUMINAR EL CAMPO QUIRURGICO DURANTE LA EXPLORACION O MANIOBRAS QURURGICAS. EQUIPO NO INVASIVO, UTILIZADO EN EL QUIROFANO DESCRIPCION:	44,250.00
009443	REFRIGERADOR DE CADAVERES	52,530.00
075138	CAMA ELECTRICOMECANICA HOSPITALARIA. UNIDAD ELECTROMECHANICA RODABLE QUE FACILITA LA ATENCION DEL APACIENTE. CAMA CON SISTEMA ELECTRICO Y MECANICO PARA SU OPERACION POR MEDIO DE SISTEMA DE TIJERA. OPER	63,769.16
075139	CAMA ELECTRICOMECANICA HOSPITALARIA. UNIDAD ELECTROMECHANICA RODABLE QUE FACILITA LA ATENCION DEL APACIENTE. CAMA CON SISTEMA ELECTRICO Y MECANICO PARA SU OPERACION POR MEDIO DE SISTEMA DE TIJERA. OPER	63,769.16
075140	CAMA ELECTRICOMECANICA HOSPITALARIA. UNIDAD ELECTROMECHANICA RODABLE QUE FACILITA LA ATENCION DEL APACIENTE. CAMA CON SISTEMA ELECTRICO Y MECANICO PARA SU OPERACION POR MEDIO DE SISTEMA DE TIJERA. OPER	63,769.16
075141	CAMA ELECTRICOMECANICA HOSPITALARIA. UNIDAD ELECTROMECHANICA RODABLE QUE FACILITA LA ATENCION DEL APACIENTE. CAMA CON SISTEMA ELECTRICO Y MECANICO PARA SU OPERACION POR MEDIO DE SISTEMA DE TIJERA. OPER	63,769.16
075142	CAMA ELECTRICOMECANICA HOSPITALARIA. UNIDAD ELECTROMECHANICA RODABLE QUE FACILITA LA ATENCION DEL APACIENTE. CAMA CON SISTEMA ELECTRICO Y MECANICO PARA SU OPERACION POR MEDIO DE SISTEMA DE TIJERA. OPER	63,769.16
075143	CAMA ELECTRICOMECANICA HOSPITALARIA. UNIDAD ELECTROMECHANICA RODABLE QUE FACILITA LA ATENCION DEL APACIENTE. CAMA CON SISTEMA ELECTRICO Y MECANICO PARA SU OPERACION POR MEDIO DE SISTEMA DE TIJERA. OPER	63,769.16
075144	CAMA ELECTRICOMECANICA HOSPITALARIA. UNIDAD ELECTROMECHANICA RODABLE QUE FACILITA LA ATENCION DEL APACIENTE. CAMA CON SISTEMA ELECTRICO Y MECANICO PARA SU OPERACION POR MEDIO DE SISTEMA DE TIJERA. OPER	63,769.16
075145	CAMA ELECTRICOMECANICA HOSPITALARIA. UNIDAD ELECTROMECHANICA RODABLE QUE FACILITA LA ATENCION DEL APACIENTE. CAMA CON SISTEMA ELECTRICO Y MECANICO PARA SU OPERACION POR MEDIO DE SISTEMA DE TIJERA. OPER	63,769.16
075146	CAMA ELECTRICOMECANICA HOSPITALARIA. UNIDAD ELECTROMECHANICA RODABLE QUE FACILITA LA ATENCION DEL APACIENTE. CAMA CON SISTEMA ELECTRICO Y MECANICO PARA SU OPERACION POR MEDIO DE SISTEMA DE TIJERA. OPER	63,769.16

075147	CAMA ELECTRICOMECANICA HOSPITALARIA. UNIDAD ELECTROMECHANICA RODABLE QUE FACILITA LA ATENCION DEL APACIENTE. CAMA CON SISTEMA ELECTRICO Y MECANICO PARA SU OPERACION POR MEDIO DE SISTEMA DE TIJERA. OPER	63,769.16
075148	CAMA ELECTRICOMECHANICA HOSPITALARIA. UNIDAD ELECTROMECHANICA RODABLE QUE FACILITA LA ATENCION DEL APACIENTE. CAMA CON SISTEMA ELECTRICO Y MECANICO PARA SU OPERACION POR MEDIO DE SISTEMA DE TIJERA. OPER	63,769.16
075149	CAMA ELECTRICOMECHANICA HOSPITALARIA. UNIDAD ELECTROMECHANICA RODABLE QUE FACILITA LA ATENCION DEL APACIENTE. CAMA CON SISTEMA ELECTRICO Y MECANICO PARA SU OPERACION POR MEDIO DE SISTEMA DE TIJERA. OPER	63,769.16
009498	CAMPANA DE FLUJO	56,006.25
009360	MODULO DE ATENCION DENTAL	56,993.35
009361	MODULO DE ATENCION DENTAL	56,993.35
009621	CARRO ROJO 0.68MTSX0.45MTSX1.05MTS	61,800.00
009751	CARRO ROJO DE 4 GAVETAS CUBIERTA DE ACERO INOX	61,800.00
009790	CARRO ROJO DE 4 GAVETAS CUBIERTA DE ACERO INOX	61,800.00
009842	CARRO ROJO DE 4 GAVETAS CUBIERTA DE ACERO INOX	61,800.00
009753	CARRO DE ANESTESIA C/MEDIDORES PARA OXIGENO OXIDO NITROSO Y MONITOR DE PULSO DE SUSTACIAS DE ANESTESIA	84,142.40
009800	CARRO PARA ANESTESIA DE ACERO INOX	84,142.40
009826	INCUBADORA	112,656.25
074786	LAMPARA QUIRURGICA SENCILLA OBSTETRICA DE LED UNIDAD FIJA AL TECHO, CUENTA CON UN BRAZO QUE GIRA Y SE ABATE PARA ILUMINAR EL CAMPO QUIRURGICO. DESCRIPCION: MONTAJE CATALOGO DEWILUX 160/130 LED. COLUMN	134,618.34

SECTOR PARAESTATAL

032579	INSTRUMENTAL MEDICO INCLUYE: 17CHAROLA DE ACERO INOX 48 X 32 CM12VASO DE ACERO INOXIDABLE DE 200ML1PANA REDONDO1PINZA FOERSTER8PORTA AGUJAS HEGART DE 18 CM6PINZA ALLIS DE 15 CM1PINZA BADCOCK DE 19.5 CM13PINZA KELLI CURVA DE 14 CM8PINZA KELLI RECTA DE 14 CM.1PINZA MOSCO CURVA DE 14 CM40PINZA HERINA DE 14 CM.8PINZA DE DISECCION S/D DE 14 CM.8PINZA DE DISECCION C/D DE 14 CM20MANGO DE BISTURI NO 4 DE 14 CM4SEPARADOR FARABEU DE 11 CM.2PINZA FOERSTER CURVA2PORTA AGUJAS HEGART DE 19 CM2PINZA BADCOCK DE 15.5 CM2RIÑON METALICO DE ACERO INOX DE 250 ML2PINZA KELLI RECTA DE 14.5 CM24PINZA KELLI CURVA DE 14.5 CM1PINZA HERINA DE 15 CM.1SEPARADOR FARABEU DE 14.5 CM7SEPARADOR DE FARABEU 4LEBRILLO4RIÑON METALICO DE ACERO INOX DE 1000 ML3PINZA FOERSTER RECTA DE 25 CM1PINZA FOERSTER CURVA DE 25 CM6PINZA ROCHESTER RECTA DE 21 CM6PINZA ALLIS DE 16 CM6SEPARADOR FARABEU DE 14 CM.2VALVA DE DOYANCANULA DE YANKAWER DE 29 CM5PINZA FOERSTER RECTA DE 24 CM2PINZA ROCHESTER RECTA DE 20 CM6PINZA ALLIS DE 14 CM1CANULA DE YANKAWER DE 29.5 CM8VASO DE ACERO INOXIDABLE DE 100ML4PINZA FOERSTER RECTA DE 18 CM3JERINGA DE CRISTAL 20 ML1JERINGA DE CRISTAL 10 ML10LEGRAS CORTANTES4VALVA VAGINAL3PINZA FOERSTER CURVA DE 24 CM2PINZA FOZZI DE 21 CM4HISTEROMETRO10DILATADOR DE HEGART DE 20 CM2DILATADOR DE HEGART DE 19.54DILATADOR DE HEGART DE 19 CM3RIÑON METALICO DE ACERO INOX DE 500 ML4PINZA DE ANILLOS LEE5PORTA AGUJAS HEGART DE 20 CM9PINZA ALLIS DE 15 CM5PINZA MOSCO RECTA DE 13 CM.3PINZA MOSCO CURVA DE 12.5 CM2RIÑON METALICO DE ACERO INOX DE 300 ML1PINZA DE ANILLOS RECTA DE 24 CM3PINZA ALLIS DE 16 CM2MANGO DE BISTURI NO. 4 DE 135 CM1MANGO DE BISTURI NO. 3 DE 135 CM1PINZA DE ANILLOS CURVA DE 24 CM1PORTA AGUJAS HEGART DE 18.5 CM3PINZA ALLIS DE 15 CM1MANGO DE BISTURI NO. 3 DE 135 CM1SEPARADOR DE FARABEU DE 11.51SEPARADOR DE FARABEU DE 12 CM.1PINZA DE DISECCION C/D DE 25 CM2PORTA AGUJAS HEGART DE 25 CM6PINZA HEANEY -2PINZA ROCHESTER RECTA DE 20.5 CM4PINZA ROCHESTER CURVA DE 21 CM.6PINZA ALLIS DE 20 C	119,093.75
009276	ENCUBADORA C/ CAMILLA PARA TRASLADO	120,278.25
009378	CAMIONETA DE CARGA DOBLE CABINA AÑO 2013 KILOMETRAJE 34462 NUM PLACAS XVM-11-20 COLOR BLANCO NUM ECONOMICO 331	93,000.00
009352	ULTRASONIDO	148,491.65
000436	CARRO ROJO CON DESFIBRILADOR MONITOR FRECUENC	127,094.24
009658	CONTROL P/RAYOS X	247,491.85
009480	PLANTA DE EMERGENCIA DE 220 VOLTS	257,500.00
009273	VEHICULO DE CARGA NUM ECONOMICO ACI-10 TIPO AMBULANCIA MOD 2010 KILOMETRAJE 124695 NUM MOTOR. 64698651854597 NUM. PLACAS XVA9569	348,233.35
073906	AMBULANCIA DE TRASLADO EN UNIDAD FIAT DUCATO CARGO VAN 15M3 MOD 2016 COLOR BLANCO CVE VEH 1012701 MOTOR HECHO EN ITALIA. AMBULANCIA BASICA DE TRASLADO ADECUACION DE UN VEHICULO CARGO VAN PARA REALIZAR	814,687.49
062781	ANAQUEL ESQUELETO DE 7 ENTREPAÑOS DE LAMINA DE ACERO CAL. 20 CON DOBLECES EN LAS ORILLAS A 90° SOLDADAS CON UN MPERASLTE MINIMO DE 25.4 MM (1) REFORZADOS CON CANALETAS DE LAMINA DE ACERO CAL. 20 UNIDAS CON SOLDADURA TERMICA DEBEN LLEVAR PERFORACION	1,993.96

062782	ANAQUEL ESQUELETO DE 7 ENTREPAÑOS DE LAMINA DE ACERO CAL. 20 CON DOBLECES EN LAS ORILLAS A 90* SOLDADAS CON UN MPERASLTE MINIMO DE 25.4 MM (1) REFORZADOS CON CANALETAS DE LAMINA DE ACERO CAL. 20 UNIDAS CON SOLDADURA TERMICA DEBEN LLEVAR PERFORACION	1,993.96
062783	ANAQUEL ESQUELETO DE 7 ENTREPAÑOS DE LAMINA DE ACERO CAL. 20 CON DOBLECES EN LAS ORILLAS A 90* SOLDADAS CON UN MPERASLTE MINIMO DE 25.4 MM (1) REFORZADOS CON CANALETAS DE LAMINA DE ACERO CAL. 20 UNIDAS CON SOLDADURA TERMICA DEBEN LLEVAR PERFORACION	1,993.96
062784	ANAQUEL ESQUELETO DE 7 ENTREPAÑOS DE LAMINA DE ACERO CAL. 20 CON DOBLECES EN LAS ORILLAS A 90* SOLDADAS CON UN MPERASLTE MINIMO DE 25.4 MM (1) REFORZADOS CON CANALETAS DE LAMINA DE ACERO CAL. 20 UNIDAS CON SOLDADURA TERMICA DEBEN LLEVAR PERFORACION	1,993.96
062785	ANAQUEL ESQUELETO DE 7 ENTREPAÑOS DE LAMINA DE ACERO CAL. 20 CON DOBLECES EN LAS ORILLAS A 90* SOLDADAS CON UN MPERASLTE MINIMO DE 25.4 MM (1) REFORZADOS CON CANALETAS DE LAMINA DE ACERO CAL. 20 UNIDAS CON SOLDADURA TERMICA DEBEN LLEVAR PERFORACION	1,993.96
062786	ANAQUEL ESQUELETO DE 7 ENTREPAÑOS DE LAMINA DE ACERO CAL. 20 CON DOBLECES EN LAS ORILLAS A 90* SOLDADAS CON UN MPERASLTE MINIMO DE 25.4 MM (1) REFORZADOS CON CANALETAS DE LAMINA DE ACERO CAL. 20 UNIDAS CON SOLDADURA TERMICA DEBEN LLEVAR PERFORACION	1,993.96
062787	ANAQUEL ESQUELETO DE 7 ENTREPAÑOS DE LAMINA DE ACERO CAL. 20 CON DOBLECES EN LAS ORILLAS A 90* SOLDADAS CON UN MPERASLTE MINIMO DE 25.4 MM (1) REFORZADOS CON CANALETAS DE LAMINA DE ACERO CAL. 20 UNIDAS CON SOLDADURA TERMICA DEBEN LLEVAR PERFORACION	1,993.96
062788	ANAQUEL ESQUELETO DE 7 ENTREPAÑOS DE LAMINA DE ACERO CAL. 20 CON DOBLECES EN LAS ORILLAS A 90* SOLDADAS CON UN MPERASLTE MINIMO DE 25.4 MM (1) REFORZADOS CON CANALETAS DE LAMINA DE ACERO CAL. 20 UNIDAS CON SOLDADURA TERMICA DEBEN LLEVAR PERFORACION	1,993.96
062789	ANAQUEL ESQUELETO DE 7 ENTREPAÑOS DE LAMINA DE ACERO CAL. 20 CON DOBLECES EN LAS ORILLAS A 90* SOLDADAS CON UN MPERASLTE MINIMO DE 25.4 MM (1) REFORZADOS CON CANALETAS DE LAMINA DE ACERO CAL. 20 UNIDAS CON SOLDADURA TERMICA DEBEN LLEVAR PERFORACION	1,993.96
062790	ANAQUEL ESQUELETO DE 7 ENTREPAÑOS DE LAMINA DE ACERO CAL. 20 CON DOBLECES EN LAS ORILLAS A 90* SOLDADAS CON UN MPERASLTE MINIMO DE 25.4 MM (1) REFORZADOS CON CANALETAS DE LAMINA DE ACERO CAL. 20 UNIDAS CON SOLDADURA TERMICA DEBEN LLEVAR PERFORACION	1,993.96
062791	ANAQUEL ESQUELETO DE 7 ENTREPAÑOS DE LAMINA DE ACERO CAL. 20 CON DOBLECES EN LAS ORILLAS A 90* SOLDADAS CON UN MPERASLTE MINIMO DE 25.4 MM (1) REFORZADOS CON CANALETAS DE LAMINA DE ACERO CAL. 20 UNIDAS CON SOLDADURA TERMICA DEBEN LLEVAR PERFORACION	1,993.96
062792	ANAQUEL ESQUELETO DE 7 ENTREPAÑOS DE LAMINA DE ACERO CAL. 20 CON DOBLECES EN LAS ORILLAS A 90* SOLDADAS CON UN MPERASLTE MINIMO DE 25.4 MM (1) REFORZADOS CON CANALETAS DE LAMINA DE ACERO CAL. 20 UNIDAS CON SOLDADURA TERMICA DEBEN LLEVAR PERFORACION	1,993.96
017748	BASCULA PEDIATRICA	2,145.85
017749	BASCULA PEDIATRICA	2,145.85
017808	CAPACIDAD 16 KG.	2,145.85
017962	CAPACIDAD 16 KG.	2,145.85

SECTOR PARAESTATAL

019060	PEDIATRICA	2,145.85
019064	PEDIATRICA	2,145.85
019084	PEDIATRICA	2,145.85
019093	PEDIATRICA	2,145.85
019329	CAPACIDAD 16 KG.	2,145.85
019553	EJECUTIVO DE MADER DE 1.30X0.45X2.00MTS	2,145.85
019525	EJECUTIVO DE MADERA DE 2.0.X0.45X1.20MTS	2,360.40
019171	REFRIGERADOR	2,369.00
019571	COMPUTADORA PERSONAL CON MONITOR HP MODELO 2010I	1,707.75
017983	METALICA CON BARANDAL Y RUEDAS DIMENSIONES: 1.75 X 0.60 X 0.90 MTS.	2,575.00
017786	PERSONAL CON MONITOR HP	1,857.25
000832	MESA DE EXPLORACIÓN UNIVERSAL PEDIATRICA MESA PARA EXPLORACION Y/O TRATAMIENTO DISEÑADA	2,571.33
000833	MESA DE EXPLORACIÓN UNIVERSAL PEDIATRICA MESA PARA EXPLORACION Y/O TRATAMIENTO DISEÑADA	2,571.33
055211	MESA DE EXPLORACION UNIVERSAL PEDIATRICA MESA PARA EXPLORACION Y/O TRATAMIENTO DISEÑADA PARA QUE EL PACIENTE ESTE ACOSTADO SOBRE ELLA O SIENDE A UN LADO DE LA MESA MIENTRAS SE LE EXAMINA CON INSTRUMENTOS COLOCADOS SOBRE LA MESA. ESTE DISPOSITIVO PUEDE	2,706.64
019013	PERSONAL CON MONITOR HP TECLADO	1,897.50
019029	PERSONAL CON MONITOR HP MOUSE Y TECLAO	1,897.50
019098	PERSONAL CON MONITOR HP MOUSE Y TECLADO	1,897.50
019141	PERSONAL CON MONITOR DELL Y TECLADO	1,897.50
019371	COMPUTADORA PERSONAL CON MONITOR HP MODELO LE1901W	1,897.50
019382	COMPUTADORA PERSONAL CON MONITOR HP MODELO S1933	1,897.50
019524	PERSONAL MONITOR HP	1,897.50
019541	PERSONAL CON MONITOR VIEW SONIC MOUSE Y TECLADO	1,897.50
019544	PERSONAL CON MONITOR HP MOUSEY TECLADO	1,897.50
019418	COMPUTADORA PERSONAL CON MONITOR HP MODELO LE1901W	1,937.75
019429	COMPUTADORA PERSONAL CON MONITOR HP MODELO LE 1901	1,937.75
019444	COMPUTADORA PERSONAL CON MONITOR HP MODELO LE 1901	1,937.75
019503	PERSONAL CON MONITOR MARCA HP MOD. L1506 MOUSE Y TECLADO	1,937.75
019507	PERSONAL CON MONITOR MARCA HP MOD. L1506 MOUSE Y TECLADO	1,937.75

055210	MESA DE EXPLORACION UNIVERSAL: CONSTRUCCION EN LAM. DE ACERO ESMALTADA GABINETE INFERIOR POSICION A BASE DE CREMALLERA EQUIPADA CON PORTA BAUMANOMETRO COJIN DE HULE ESPUMA FORRADO EN VINIL IMITACION PIEL ESTRUCTURA TUBULAR EN 1 1/4 CAL. 18 CROMA	2,892.29
017697	METALICA CON CUBIERTA EN ACERO INOXIDABLE DIMENSIONES: 2.00 X 0.95 X 0.90 MTS.	3,004.15
017804	PARA PACIENTE CON 2 NIVELADORES DE ALTURA MANUALES Y BARANDAL.	3,004.15
017805	PARA PACIENTE CON 1 NIVELADORES DE ALTURA MANUALES Y BARANDAL.	3,004.15
017820	PARA PACIENTE CON 2 NIVELADORES DE ALTURA MANUALES Y BARANDAL.	3,004.15
017821	PARA PACIENTE CON 2 NIVELADORES DE ALTURA MANUALES Y BARANDAL.	3,004.15
017822	PARA PACIENTE CON 2 NIVELADORES DE ALTURA MANUALES Y BARANDAL.	3,004.15
017823	PARA PACIENTE CON 2 NIVELADORES DE ALTURA MANUALES Y BARANDAL.	3,004.15
017824	PARA PACIENTE CON 2 NIVELADORES DE ALTURA MANUALES Y BARANDAL.	3,004.15
017840	PARA PACIENTE CON 2 NIVELADORES DE ALTURA MANUALES Y BARANDAL.	3,004.15
017841	PARA PACIENTE CON 2 NIVELADORES DE ALTURA MANUALES Y BARANDAL.	3,004.15
017842	PARA PACIENTE CON 2 NIVELADORES DE ALTURA MANUALES Y BARANDAL.	3,004.15
017843	PARA PACIENTE CON 2 NIVELADORES DE ALTURA MANUALES Y BARANDAL.	3,004.15
017859	PARA PACIENTE CON 2 NIVELADORES DE ALTURA MANUALES Y BARANDAL.	3,004.15
017860	PARA PACIENTE CON 2 NIVELADORES DE ALTURA MANUALES Y BARANDAL.	3,004.15
017861	PARA PACIENTE CON 2 NIVELADORES DE ALTURA MANUALES Y BARANDAL.	3,004.15
017862	PARA PACIENTE CON 2 NIVELADORES DE ALTURA MANUALES Y BARANDAL.	3,004.15
017863	PARA PACIENTE CON 2 NIVELADORES DE ALTURA MANUALES Y BARANDAL.	3,004.15
017928	METALICA CON CUBIERTA EN ACERO INOXIDABLE DIMENSIONES: 2.00 X 0.60 X 0.92 MTS.	3,004.15
017946	PARA PACIENTE METALICA CON 2 NIVELADORES DE ALTURA MANUALES CON RUEDAS.	3,004.15
017947	PARA PACIENTE METALICA CON 2 NIVELADORES DE ALTURA MANUALES CON RUEDAS.	3,004.15
019314	PARA PACIENTE METALICA CON RUEDAS.	3,004.15
019559	DOBLE METALICA	3,004.15
019495	DE NMADERA PARA COMEDOR DE 2.40X0.750.80MTS	3,090.00
000824	MESA DE EXPLORACION UNIVERSAL PEDIATRICA. PARA EXPLORACION Y/O TRATAMIENTO. PARA QUE EL PACIENTE ESTE ACOSTADO SOBRE ELLA O SE SIENTE A UN LADO DE LA MESA MIENTRAS SE LE EXAMINA CON LOS INSTRUMENTOS COOCADOS SOBRE LA MESA.	2,865.20
019054	PARA MOULO DE ENFERMERAS DE MADEA DE 2.10X0.60X1.20MTS	3,158.65
019062	PARA MOULO DE ENFERMERAS DE MADEA DE 2.10X0.60X1.20MTS	3,158.65
019475	EN MADERA CON 2 PEDESTAL DE 3 CAJONES DIMENSIONES: 1.90 X 0.45 X 1.10 MTS.	3,158.65

SECTOR PARAESTATAL

019521	EJECUTIVO DE MADERA DE 2.5.X0.65X2.00MTS	3,218.75
019047	ALL IN ONE CON TECLADO Y MOUSE.	2,277.00
019143	PERSONAL CON MONITOR HP TECLADO Y MOUSE	2,277.00
019461	ALL IN ONE CON TECLADO Y MOUSE.	2,277.00
019537	ALL IN ONE CON TECLADO Y MOUSE.	2,277.00
019567	N/D	3,433.35
055221	MESA DE EXPLORACION UNIVERSAL MECANICA DIMENSIONES GENERALES: ALTURA DE LA MESA 88 CM CON RESPECTO AL PISO. LONGITUD TOTAL 127 A 167 CM. ANCHO TOTAL 57 CM. FABRICADA EN LAM. DE ACERO CAL. 22 RECUBIERTA CON PINTURA CUBIERTA DE MADERA DE PINO FORRADO	3,383.36
019584	PROYECTOR	3,553.50
055076	SILLON TRIPLE ANODIZADO PARA SALA DE ESPERA REALIZADO EN TUBO DE 2X1 CAL. 14 ESTRUCTURA CROMADA. ASIENTOS EN PLACA PERFORADA CAL. 18 ANCHO DE RESPALDO DE 54 CM FONDO RESPALDO DE 45 CM DISTANCIA ENTRE PATA TRASERA Y DELANTERA DE 59 CM PROFUNDIDA	3,469.14
061448	SILLON TRIPLE ANODIZADO PARA SALA DE ESPERA REALIZADO EN TUBO DE 2 X 1 CALIBRE 14 ESTRUCTURA CROMADA ASIENTOS EN PLACA PERFORADA CAL. 18 ANCHO DE RESPALDO DE 54 CM. FONDO RESPALDO DE 45 CM DISTANCIA ENTRE PATA TRASERA Y DELANTERA DE 59 M CM PROF	3,469.37
061474	SILLON TRIPLE ANODIZADO PARA SALA DE ESPERA REALIZADO EN TUBO DE 2 X 1 CALIBRE 14 ESTRUCTURA CROMADA ASIENTOS EN PLACA PERFORADA CAL. 18 ANCHO DE RESPALDO DE 54 CM. FONDO RESPALDO DE 45 CM DISTANCIA ENTRE PATA TRASERA Y DELANTERA DE 59 M CM PROF	3,469.37
061475	SILLON TRIPLE ANODIZADO PARA SALA DE ESPERA REALIZADO EN TUBO DE 2 X 1 CALIBRE 14 ESTRUCTURA CROMADA ASIENTOS EN PLACA PERFORADA CAL. 18 ANCHO DE RESPALDO DE 54 CM. FONDO RESPALDO DE 45 CM DISTANCIA ENTRE PATA TRASERA Y DELANTERA DE 59 M CM PROF	3,469.37
061477	SILLON TRIPLE ANODIZADO PARA SALA DE ESPERA REALIZADO EN TUBO DE 2 X 1 CALIBRE 14 ESTRUCTURA CROMADA ASIENTOS EN PLACA PERFORADA CAL. 18 ANCHO DE RESPALDO DE 54 CM. FONDO RESPALDO DE 45 CM DISTANCIA ENTRE PATA TRASERA Y DELANTERA DE 59 M CM PROF	3,469.37
061478	SILLON TRIPLE ANODIZADO PARA SALA DE ESPERA REALIZADO EN TUBO DE 2 X 1 CALIBRE 14 ESTRUCTURA CROMADA ASIENTOS EN PLACA PERFORADA CAL. 18 ANCHO DE RESPALDO DE 54 CM. FONDO RESPALDO DE 45 CM DISTANCIA ENTRE PATA TRASERA Y DELANTERA DE 59 M CM PROF	3,469.37
019158	MESA TARJA CUBIERTA ACERO INOXIDABLE DIMS 1.20 X 0.70 X 0.90 MTS	3,733.75
019175	MESA TARJA CUBIERTA ACERO INOXIDABLE DIMS 1.20 X 0.70 X 0.90 MTS	3,733.75
019530	TELEFONICO	3,750.90
019154	AGITADOR	3,853.90
019172	AGITADOR	3,853.90
000671	ESTUCHE DE DIAGNOSTICO	3,982.65
000672	ESTUCHE DE DIAGNOSTICO	3,982.65

000673	ESTUCHE DE DIAGNOSTICO	3,982.65
000676	ESTUCHE DE DIAGNOSTICO	3,982.65
000677	ESTUCHE DE DIAGNOSTICO	3,982.65
000698	ESTUCHE DE DIAGNOSTICO	3,982.65
019579	LAPTOP	2,696.75
017726	HIDRONEUMATICO DE 60 DE DIAM	4,248.75
017727	HIDRONEUMATICO DE 60 DE DIAM	4,248.75
062339	ESCRITORIO DE 1.50 X 0.75 CON CAJONERA IZQUIERDA CUBIERTA AUXILIAR DERECHA DE 1.20 X 0.45 ETIQ. 062356 CON CERRADURA GENERAL CUBIERTA DE LAMINA DE ACERO CALIBRE # 18 ACABADO SUPERIOR DE LAMINADO PLASTICO MATE DE 0.9 MM COLOR TECKA CUERPO Y PEDESTAL DE LAMINA DE	4,073.54
062336	ESCRITORIO DE 1.50 X 0.75 CON CAJONERA DERECHA CUBIERTA AUXILIAR IZQUIERDA DE 1.20 X 0.45 ETIQ. 062347 CON CERRADURA GENERAL CUBIERTA DE LAMINA DE ACERO CALIBRE 18 ACABADO SUPERIOR DE LAMINADO PLASTICO MATE DE 0.9 MM COLOR TECKA CUERPO Y PEDESTAL DE LAMINA DE AC	4,263.00
062337	ESCRITORIO DE 1.50 X 0.75 CON CAJONERA DERECHA CUBIERTA AUXILIAR IZQUIERDA DE 1.20 X 0.45 ETIQ. 062357 CON CERRADURA GENERAL CUBIERTA DE LAMINA DE ACERO CALIBRE 18 ACABADO SUPERIOR DE LAMINADO PLASTICO MATE DE 0.9 MM COLOR TECKA CUERPO Y PEDESTAL DE LAMINA DE AC	4,263.00
017971	EN ACERO INOXIDABLE CON 1 DISPENSADOR DE AGUA DIMENSIONES: 0.80 X 0.60 X 0.78 MTS.	4,506.25
019086	DE DIAGNOSTICO	4,635.00
019347	ESTUCHE DE DIAGNOSTICO	4,635.00
019398	DE DIAGNOSTICO	4,635.00
019399	DE DIAGNOSTICO	4,635.00
019437	ESTUCHE DE DIAGNOSTICO	4,635.00
019438	ESTUCHE DE DIAGNOSTICO	4,635.00
019083	DE EXPLRACION METALCA	4,720.85
019087	N/D	4,720.85
019110	DE EXPLORACION	4,720.85
019119	DE EXPLORACION CON PIERNERAS	4,720.85
019145	DE EXPLORACION	4,720.85
019336	METALICA CON GAVETAS Y COLCHON DIMENSIONES: 1.85 X 0.60 X 0.90 MTS.	4,720.85
019363	MESA DE EXPLORACION	4,720.85
019380	MESA DE EXPLORACION CON PIERNERAS	4,720.85
019414	MESA DE EXPLORACION	4,720.85
019425	MESA DE EXPLORACION	4,720.85

SECTOR PARAESTATAL

019442	MESA DE EXPLORACION	4,720.85
019467	METALICA CON GAVETAS Y COLCHON DIMENSIONES: 1.85 X 0.60 X 0.90 MTS.	4,720.85
019565	PARA RAYOS X	4,720.85
019590	MESA DE EXPLORACION METALICA	4,720.85
019594	MESA DE EXPLORACION	4,720.85
019491	TARJA DE 1.80X0.70X0.90	4,935.40
017905	EN ACERO INOXIDABLE CON DOS DISPENSADORES MANUALES DIMENSIONES: 1.50 X 0.60 X 1.35 MTS.	5,150.00
017721	DE CONTROL DE PLANTA DE EMERGENCIA	5,330.25
017722	PARA PLANTA DE EMERGENCIA	5,330.25
017970	N/D	5,527.65
019313	N/D	5,527.65
019168	BAÑO MARIA	5,665.00
017993	1 PUERTA VERTICAL.	5,725.10
019409	SILLA ODONTOLOGICA	5,922.50
019169	CENTRIFUGA	6,008.35
017916	CON REGULADOR	6,222.90
017933	METALICA CON BARANDAL Y RUEDAS DIMENSIONES: 1.75 X 0.60 X 0.90 MTS.	6,437.50
017934	METALICA CON BARANDAL Y RUEDAS DIMENSIONES: 1.75 X 0.60 X 0.90 MTS.	6,437.50
017935	METALICA CON BARANDAL Y RUEDAS DIMENSIONES: 1.75 X 0.60 X 0.90 MTS.	6,437.50
017936	METALICA CON BARANDAL Y RUEDAS DIMENSIONES: 1.75 X 0.60 X 0.90 MTS.	6,437.50
019310	METALICA CON BARANDAL Y RUEDAS DIMENSIONES: 1.85 X 0.70 X 0.90 MTS.	6,437.50
019311	METALICA CON BARANDAL Y RUEDAS DIMENSIONES: 1.85 X 0.70 X 0.90 MTS.	6,437.50
019317	METALICA CON BARANDAL Y RUEDAS DIMENSIONES: 1.85 X 0.70 X 0.90 MTS.	6,437.50
019349	TIPO MARINA METALICA.	6,437.50
019350	DE TRASLADO METALICA CON RUEDAS Y BARANDAL.	6,437.50
017815	DE CALOR RADIATE Y SOPORTE CON RUEDAS.	6,634.90
019406	AUTOCLAVE	6,866.65
000354	IMPRESORA HP LASERJET P2022DN	4,732.39
019531	DE 16 PUERTOS	5,232.50
062349	ARCHIVERO DE 2 GAVETAS CON CAJA FUERTE GAVETA DE LAMINA DE ACERO CALIBRE 20. ACABADO EN PINTURA COLOR GRIS 428 U* TAPA ADE LAMINA DE ACERO CALIBRE 20 DOBLADA Y PUNTEADA A LOS LATERALES ACABADO EN PINTURA COLOR GRIS 428 U*. ZICLO DE LAMINA DE ACERO	7,531.30

069172	PROCESADOR INTEL CORE I3-4150 4A GEN (3MB CACHE 3.5 GHZ) 4 GB 1600 MHZ DDR3 (1X4GB) EXPANDIBLE HASTA 16 GB DISCO DURO DE 500 GB 3.5 INCH SERIAL ATA (7200 RPM) SISTEMA OPERATIVO WINDOWS 7 PROFESIONAL	8,344.05
069173	PROCESADOR INTEL CORE I3-4150 4A GEN (3MB CACHE 3.5 GHZ) 4 GB 1600 MHZ DDR3 (1X4GB) EXPANDIBLE HASTA 16 GB DISCO DURO DE 500 GB 3.5 INCH SERIAL ATA (7200 RPM) SISTEMA OPERATIVO WINDOWS 7 PROFESIONAL	8,344.05
069174	PROCESADOR INTEL CORE I3-4150 4A GEN (3MB CACHE 3.5 GHZ) 4 GB 1600 MHZ DDR3 (1X4GB) EXPANDIBLE HASTA 16 GB DISCO DURO DE 500 GB 3.5 INCH SERIAL ATA (7200 RPM) SISTEMA OPERATIVO WINDOWS 7 PROFESIONAL	8,344.05
069175	PROCESADOR INTEL CORE I3-4150 4A GEN (3MB CACHE 3.5 GHZ) 4 GB 1600 MHZ DDR3 (1X4GB) EXPANDIBLE HASTA 16 GB DISCO DURO DE 500 GB 3.5 INCH SERIAL ATA (7200 RPM) SISTEMA OPERATIVO WINDOWS 7 PROFESIONAL	8,344.05
069176	PROCESADOR INTEL CORE I3-4150 4A GEN (3MB CACHE 3.5 GHZ) 4 GB 1600 MHZ DDR3 (1X4GB) EXPANDIBLE HASTA 16 GB DISCO DURO DE 500 GB 3.5 INCH SERIAL ATA (7200 RPM) SISTEMA OPERATIVO WINDOWS 7 PROFESIONAL	8,344.05
069177	PROCESADOR INTEL CORE I3-4150 4A GEN (3MB CACHE 3.5 GHZ) 4 GB 1600 MHZ DDR3 (1X4GB) EXPANDIBLE HASTA 16 GB DISCO DURO DE 500 GB 3.5 INCH SERIAL ATA (7200 RPM) SISTEMA OPERATIVO WINDOWS 7 PROFESIONAL	8,344.05
069178	PROCESADOR INTEL CORE I3-4150 4A GEN (3MB CACHE 3.5 GHZ) 4 GB 1600 MHZ DDR3 (1X4GB) EXPANDIBLE HASTA 16 GB DISCO DURO DE 500 GB 3.5 INCH SERIAL ATA (7200 RPM) SISTEMA OPERATIVO WINDOWS 7 PROFESIONAL	8,344.05
069179	PROCESADOR INTEL CORE I3-4150 4A GEN (3MB CACHE 3.5 GHZ) 4 GB 1600 MHZ DDR3 (1X4GB) EXPANDIBLE HASTA 16 GB DISCO DURO DE 500 GB 3.5 INCH SERIAL ATA (7200 RPM) SISTEMA OPERATIVO WINDOWS 7 PROFESIONAL	8,344.05
069180	PROCESADOR INTEL CORE I3-4150 4A GEN (3MB CACHE 3.5 GHZ) 4 GB 1600 MHZ DDR3 (1X4GB) EXPANDIBLE HASTA 16 GB DISCO DURO DE 500 GB 3.5 INCH SERIAL ATA (7200 RPM) SISTEMA OPERATIVO WINDOWS 7 PROFESIONAL	8,344.05
069181	PROCESADOR INTEL CORE I3-4150 4A GEN (3MB CACHE 3.5 GHZ) 4 GB 1600 MHZ DDR3 (1X4GB) EXPANDIBLE HASTA 16 GB DISCO DURO DE 500 GB 3.5 INCH SERIAL ATA (7200 RPM) SISTEMA OPERATIVO WINDOWS 7 PROFESIONAL	8,344.05
069182	PROCESADOR INTEL CORE I3-4150 4A GEN (3MB CACHE 3.5 GHZ) 4 GB 1600 MHZ DDR3 (1X4GB) EXPANDIBLE HASTA 16 GB DISCO DURO DE 500 GB 3.5 INCH SERIAL ATA (7200 RPM) SISTEMA OPERATIVO WINDOWS 7 PROFESIONAL	8,344.05
069183	PROCESADOR INTEL CORE I3-4150 4A GEN (3MB CACHE 3.5 GHZ) 4 GB 1600 MHZ DDR3 (1X4GB) EXPANDIBLE HASTA 16 GB DISCO DURO DE 500 GB 3.5 INCH SERIAL ATA (7200 RPM) SISTEMA OPERATIVO WINDOWS 7 PROFESIONAL	8,344.05

SECTOR PARAESTATAL

069184	PROCESADOR INTEL CORE I3-4150 4A GEN (3MB CACHE 3.5 GHZ) 4 GB 1600 MHZ DDR3 (1X4GB) EXPANDIBLE HASTA 16 GB DISCO DURO DE 500 GB 3.5 INCH SERIAL ATA (7200 RPM) SISTEMA OPERATIVO WINDOWS 7 PROFESIONAL	8,344.05
069185	PROCESADOR INTEL CORE I3-4150 4A GEN (3MB CACHE 3.5 GHZ) 4 GB 1600 MHZ DDR3 (1X4GB) EXPANDIBLE HASTA 16 GB DISCO DURO DE 500 GB 3.5 INCH SERIAL ATA (7200 RPM) SISTEMA OPERATIVO WINDOWS 7 PROFESIONAL	8,344.05
069186	PROCESADOR INTEL CORE I3-4150 4A GEN (3MB CACHE 3.5 GHZ) 4 GB 1600 MHZ DDR3 (1X4GB) EXPANDIBLE HASTA 16 GB DISCO DURO DE 500 GB 3.5 INCH SERIAL ATA (7200 RPM) SISTEMA OPERATIVO WINDOWS 7 PROFESIONAL	8,344.05
069187	PROCESADOR INTEL CORE I3-4150 4A GEN (3MB CACHE 3.5 GHZ) 4 GB 1600 MHZ DDR3 (1X4GB) EXPANDIBLE HASTA 16 GB DISCO DURO DE 500 GB 3.5 INCH SERIAL ATA (7200 RPM) SISTEMA OPERATIVO WINDOWS 7 PROFESIONAL	8,344.05
069188	PROCESADOR INTEL CORE I3-4150 4A GEN (3MB CACHE 3.5 GHZ) 4 GB 1600 MHZ DDR3 (1X4GB) EXPANDIBLE HASTA 16 GB DISCO DURO DE 500 GB 3.5 INCH SERIAL ATA (7200 RPM) SISTEMA OPERATIVO WINDOWS 7 PROFESIONAL	8,344.05
069189	PROCESADOR INTEL CORE I3-4150 4A GEN (3MB CACHE 3.5 GHZ) 4 GB 1600 MHZ DDR3 (1X4GB) EXPANDIBLE HASTA 16 GB DISCO DURO DE 500 GB 3.5 INCH SERIAL ATA (7200 RPM) SISTEMA OPERATIVO WINDOWS 7 PROFESIONAL	8,344.05
069190	PROCESADOR INTEL CORE I3-4150 4A GEN (3MB CACHE 3.5 GHZ) 4 GB 1600 MHZ DDR3 (1X4GB) EXPANDIBLE HASTA 16 GB DISCO DURO DE 500 GB 3.5 INCH SERIAL ATA (7200 RPM) SISTEMA OPERATIVO WINDOWS 7 PROFESIONAL	8,344.05
069191	PROCESADOR INTEL CORE I3-4150 4A GEN (3MB CACHE 3.5 GHZ) 4 GB 1600 MHZ DDR3 (1X4GB) EXPANDIBLE HASTA 16 GB DISCO DURO DE 500 GB 3.5 INCH SERIAL ATA (7200 RPM) SISTEMA OPERATIVO WINDOWS 7 PROFESIONAL	8,344.05
069192	PROCESADOR INTEL CORE I3-4150 4A GEN (3MB CACHE 3.5 GHZ) 4 GB 1600 MHZ DDR3 (1X4GB) EXPANDIBLE HASTA 16 GB DISCO DURO DE 500 GB 3.5 INCH SERIAL ATA (7200 RPM) SISTEMA OPERATIVO WINDOWS 7 PROFESIONAL	8,344.05
069193	PROCESADOR INTEL CORE I3-4150 4A GEN (3MB CACHE 3.5 GHZ) 4 GB 1600 MHZ DDR3 (1X4GB) EXPANDIBLE HASTA 16 GB DISCO DURO DE 500 GB 3.5 INCH SERIAL ATA (7200 RPM) SISTEMA OPERATIVO WINDOWS 7 PROFESIONAL	8,344.05
069194	PROCESADOR INTEL CORE I3-4150 4A GEN (3MB CACHE 3.5 GHZ) 4 GB 1600 MHZ DDR3 (1X4GB) EXPANDIBLE HASTA 16 GB DISCO DURO DE 500 GB 3.5 INCH SERIAL ATA (7200 RPM) SISTEMA OPERATIVO WINDOWS 7 PROFESIONAL	8,344.05
069195	PROCESADOR INTEL CORE I3-4150 4A GEN (3MB CACHE 3.5 GHZ) 4 GB 1600 MHZ DDR3 (1X4GB) EXPANDIBLE HASTA 16 GB DISCO DURO DE 500 GB 3.5 INCH SERIAL ATA (7200 RPM) SISTEMA OPERATIVO WINDOWS 7 PROFESIONAL	8,344.05

069196	PROCESADOR INTEL CORE I3-4150 4A GEN (3MB CACHE 3.5 GHZ) 4 GB 1600 MHZ DDR3 (1X4GB) EXPANDIBLE HASTA 16 GB DISCO DURO DE 500 GB 3.5 INCH SERIAL ATA (7200 RPM) SISTEMA OPERATIVO WINDOWS 7 PROFESIONAL	8,344.05
069197	PROCESADOR INTEL CORE I3-4150 4A GEN (3MB CACHE 3.5 GHZ) 4 GB 1600 MHZ DDR3 (1X4GB) EXPANDIBLE HASTA 16 GB DISCO DURO DE 500 GB 3.5 INCH SERIAL ATA (7200 RPM) SISTEMA OPERATIVO WINDOWS 7 PROFESIONAL	8,344.05
069198	PROCESADOR INTEL CORE I3-4150 4A GEN (3MB CACHE 3.5 GHZ) 4 GB 1600 MHZ DDR3 (1X4GB) EXPANDIBLE HASTA 16 GB DISCO DURO DE 500 GB 3.5 INCH SERIAL ATA (7200 RPM) SISTEMA OPERATIVO WINDOWS 7 PROFESIONAL	8,344.05
069199	PROCESADOR INTEL CORE I3-4150 4A GEN (3MB CACHE 3.5 GHZ) 4 GB 1600 MHZ DDR3 (1X4GB) EXPANDIBLE HASTA 16 GB DISCO DURO DE 500 GB 3.5 INCH SERIAL ATA (7200 RPM) SISTEMA OPERATIVO WINDOWS 7 PROFESIONAL	8,344.05
069200	PROCESADOR INTEL CORE I3-4150 4A GEN (3MB CACHE 3.5 GHZ) 4 GB 1600 MHZ DDR3 (1X4GB) EXPANDIBLE HASTA 16 GB DISCO DURO DE 500 GB 3.5 INCH SERIAL ATA (7200 RPM) SISTEMA OPERATIVO WINDOWS 7 PROFESIONAL	8,344.05
069201	PROCESADOR INTEL CORE I3-4150 4A GEN (3MB CACHE 3.5 GHZ) 4 GB 1600 MHZ DDR3 (1X4GB) EXPANDIBLE HASTA 16 GB DISCO DURO DE 500 GB 3.5 INCH SERIAL ATA (7200 RPM) SISTEMA OPERATIVO WINDOWS 7 PROFESIONAL	8,344.05
017918	N/D	8,712.10
017939	N/D	9,913.75
017940	N/D	9,982.40
017922	CON CARRO METALICO.	10,729.15
019178	HORNO DE SECADO	11,158.35
017919	CON CARGADOR DE BATERIA.	11,330.00
019166	MICROSCOPIO	12,875.00
017921	CON PIERNERAS DOS PEDALES Y UN NIVELADOR DE ALTURA MANUAL.	13,733.35
019410	RAYOS X DENTAL	14,591.65
017712	CARRO ROJO	15,450.00
017713	CARRO ROJO	15,450.00
017714	CARRO ROJO	15,450.00
017819	MOVIL CON SOPORTE.	17,595.85
019566	PARA RAYOS X	20,299.60
019569	REVELADORA	20,617.15
019568	PARA RAYOS X	20,960.50

SECTOR PARAESTATAL

017966	SENCILLA EMPOTRADA A TECHO.	21,321.00
017751	VERTICAL DE 2 PUERTAS	22,110.65
001236	ELECTROCARDIOGRAFO PORTATIL DE DIAGNOSTICO NO	23,358.34
019589	IMPRESORA TERMICA PARA ULTRASONIDO	24,076.25
017914	CON BASE METALICA CON GAVETAS.	32,187.50
017920	DOBLE EMPOTRADA A TECHO.	36,719.50
017752	PARA CADAVERES	40,273.00
017956	N/D	46,204.10
017883	METALICO CON TANQUE TRIPIE VENOCCLISIS Y 4 CAJONES.	47,380.00
017938	METALICO CON 3 CAJONES Y 1 GAVETA CON DESFIBRILADOR MARCA ZOLL TANQUE Y SOPORTE PARA VENOCCLISIS.	47,380.00
019312	METALICO CON 3 CAJONES Y 1 GAVETA CON DESFIBRILADOR MARCA ZOLL TANQUE Y SOPORTE PARA VENOCCLISIS.	47,380.00
019302	MOVIL.	49,500.10
017967	CON PIERNERAS DOS PEDALES Y UN NIVELADOR DE ALTURA MANUAL.	55,362.50
017725	DE 75000 LTS	60,014.65
017896	CENTRAL DE ESTERILIZACION CON PUERTA EN ACERO INOXIDABLE CON CONTROL MANUAL Y 2 CONTROLES DE TEMPERATURA.	68,666.65
017897	CENTRAL DE ESTERILIZACION CON PUERTA EN ACERO INOXIDABLE CON CONTROL MANUAL Y 2 CONTROLES DE TEMPERATURA.	68,666.65

032580	16 PINZA DE ANILLOS CURVA 13 PINZA DE ANILLOS RECTA 10 PINZAS BACOCK 4 PINZAS ROCHESTER CURVAS DE 20 CM 27 PINZAS ALLIS 41 PINZAS CRILLE CURVAS 39 PINZAS DE CAMPO 6 PORTA AGUJAS DE 18 CM. 1 PORTA AGUJAS DE 20 CM 4 PINZA DE DISECCION CON DIENTES 7 PINZA DE DISECCION SIN DIENTES 15 MANGOS DE BISTURI N° 4 18 SEPARADORES DE FARABEU 5 CANULA YANKAWER 4 VALVA BALFORD 10 VASO DE ACERO INOXIDABLE 12 RIÑON DE ACERO INOXIDABLE 9 PANA DE ACERO INOXIDABLE 8 CHAROLA MAYO 4 PINZAS ROCHESTER CURVAS 1 PORTA AGUJAS DE 10 CM. 4 PINZAS CRILLE RECTAS 6 PINZAS ALLIS CORTAS 6 PINZAS ALLIS LARGAS 6 PINZAS HEANY 1 PINZA ROCHESTER DE 18 CM CURVA 1 PINZA ROCHESTER DE 21 CM CURVA 2 PINZAS ROCHESTER DE 16 CM CURVAS 1 PINZA FORESTER RECTA 2 PINZA FORESTER CURVA 6 PINZAS HERINAS 1 PINZA DE DISECCION CORTA S/D DE 14 CM 1 PINZA DE DISECCION CORTA C/D DE 14 CM 1 PINZA DE DISECCION LARGA S/D DE 25.5 CM 1 PINZA DE DISECCION MEDIANA C/D DE 18 CM 2 PORTA AGUJAS DE HEGAR MEDIANO 2 PORTA AGUJAS DE HEGAR LARGO 4 CANULA YANKAWER CON OLIVA 2 SEPARADORES SULIVAN 4 PINZAS ROCHESTER CURVAS CORTAS 2 PINZAS ROCHESTER CURVAS LARGAS 1 PINZA ROCHESTER RECTA C/D 24 CM 1 PINZA ROCHESTER CURVA S/D 20 CM 2 PINZAS CURVAS S/D DE 14 CM. 10 PINZAS MOSCO RECTAS 12 PINZAS MOSCO CURVAS 2 PORTA AGUJAS 1 PINZA DE DISECCION CON DIENTES 13CM 2 PINZA DE DISECCION SIN DIENTES 14 CM 4 MANGOS DE BISTURI N° 3 3 PORTA AGUJAS DE HEGAR CORTOS 1 PINZA DE DISECCION CON DIENTES 14CM 2 SEPARADORES USA 2 PINZAS ROCHESTER CURVAS C/DIENTES 1 PINZAS ALLIS DE 24 CM 4 PINZAS ALLIS DE 18 CM 2 PINZAS SMITH CORTAS 2 PINZAS LOWER CORTAS 2 PINZAS LOWER MEDIANAS 2 PINZAS LOWER LARGAS 5 PINZAS RANDAL 2 PINZAS MISTER DE 19 CM 9 DILATADORES DE BAKE 1 TROKAR 1 PINZA DE DISECCION S/D LARGA DE 31 CM 1 PINZA DE DISECCION S/D MEDIANA DE 21 CM 1 PINZA DE DISECCION C/D MEDIANA DE 21 CM 1 PINZA DE DISECCION C/D CORTA DE 15.5 CM 1 PINZA DE DISECCION S/D CORTA DE 15.5 CM 1 PINZAS DE ANILLOS DE 18 CM. RECTA 3 PINZAS DE CAMPO DE 9 CM 1 PORTA AGUJAS DE H	70,597.90
017801	CON GAVETAS Y CARRO MOVIL	75,104.15
019301	CON CARRO METALICO.	75,104.15
017929	CON SENSOR DE OXIGENO.	88,700.15
019588	ULTASONOGRAFO	99,000.15
017802	CON CARRO MOVIL SOPORTE PARA VENOCLIS.	107,720.85
017811	CON CARRO MOVIL SOPORTE PARA VENOCLIS.	107,720.85
017706	COLOR BLANCO PLACAS XVJ-15-30 NO. ECONOMICO 334 AÑO 2013 41306 KM.	93,000.00
019348	COLOR BLANCO PLACAS XA-12-940 SERIE MOTOR YMA25899 AÑO 2000 NO. ECONOMICO AT-09 326055 KM.	109,791.65
017720	PLANTA DE EMERGENCIA DE 1600RPM	157,933.35
017917	CON SUCCIONADOR SENSOR DE OXIGENO VENTILADOR Y 3 GAVETAS PARA MEDICAMENTOS.	221,750.40
017969	CON VENTILADOR Y 2 GAVETAS METALICAS.	221,750.40
073903	AMBULANCIA DE TRASLADO EN UNIDAD FIAT DUCATO CARGO VAN 15M3 MOD 2016 COLOR BLANCO CVE VEH 1012701 MOTOR HECHO EN ITALIA. AMBULANCIA BASICA DE TRASLADO ADECUACION DE UN VEHICULO CARGO VAN PARA REALIZAR	814,687.49

SECTOR PARAESTATAL

005392	BASCULA PEDIATRICA CAP 16 KG	2,145.85
005461	BASCULA INFANTIL CAPAC. DE 16 KG.	2,145.85
005473	BASCULA CON ESTADIMETRO CAPAC. DE 160 KG.	2,145.85
005838	BASCULA PEDIATRICA	2,145.85
005839	BASCULA CON ESTADIMETRO	2,145.85
005862	PEDIATRICA	2,145.85
005881	PEDIATRICA	2,145.85
006135	BASCULA INFANTIL CAP. 16 KILOS	2,145.85
006202	BASCULA PEDIATRICA	2,145.85
006271	BASCULA PEDIATRICA	2,145.85
060220	MUEBLE PARA COMPUTADORA COLOR NOGAL CON RUEDAS DE 65 CM DE ANCHO X 50 CM. DE PROFUNDO POR 1.33 MTS DE ALTO	2,055.72
005668	MESA TARJA CUBIERTA ACERO INOXIDABLE DIMS 1.80 X 0.70 X 0.90 MTS	2,231.65
005351	MESA DE TRABAJO CUBIERTA ACERO INOXIDABLE DIMS 150X60X90	2,360.40
005354	REFRIGERADOR DOBLE	2,369.00
005355	REFRIGERADOR DOBLE	2,369.00
005684	TARJA METALICA DIMS 1.40 X 0.55 MTS	2,369.00
005805	VERTICAL CON 1 PUERTA DE CRISTAL DE 0.60X0.60X1.85 MTS	2,369.00
006093	TANQUE DE ALMACENAMIENTO DE AIRE COMPRIMIDO CAPAC. DE 500 L.	2,369.00
005792	INDUSTRIAL DE ACERO	2,489.15
006297	COMPUTADORA PERSONAL ALL IN ONE INCLUYE TECLADO Y MOUSE	1,707.75
006091	UNIDAD CONDENSADORA PARA AIRE ACONDICIONADO CON 1 VENTILADOR	2,575.00
006194	CAMILLA HIDRAULICA	2,575.00
006286	CAMILLA DE TRASLADO	2,575.00
006288	CAMILLA DE TRASLADO	2,575.00
060214	SILLONES EJECUTIVOS RESPALDO ALTO TAPIZADO EN TELA COLOR ONIX	2,458.32
060215	SILLONES EJECUTIVOS RESPALDO ALTO TAPIZADO EN TELA COLOR ONIX	2,458.32
060216	SILLONES EJECUTIVOS RESPALDO ALTO TAPIZADO EN TELA COLOR ONIX	2,458.32
060217	SILLONES EJECUTIVOS RESPALDO ALTO TAPIZADO EN TELA COLOR ONIX	2,458.32
060218	SILLONES EJECUTIVOS RESPALDO ALTO TAPIZADO EN TELA COLOR ONIX	2,458.32
060219	SILLONES EJECUTIVOS RESPALDO ALTO TAPIZADO EN TELA COLOR ONIX	2,458.32
005800	INDUSTRIAL DE ACERO INOXIDABLE	2,678.00

005817	INDUSTRIAL DE ACERO INOXIDABLE	2,678.00
005979	EQUIPO DE CIRCUITO CERRADO CON PANTALLA HP 20 PULGADAS DE 8CH	2,772.40
005987	EQUIPO DE CIRCUITO CERRADO CON MONITOR DE 4 CH	2,772.40
006157	CAVITRON	2,789.60
005397	COMPUTADORA PERSONAL CON MONITOR HP MODELO	1,897.50
005411	COMPUTADORA PERSONAL CON MONITOR HP MODELO LE1901W	1,897.50
005456	COMPUTADORA PERSONAL CON PANTALLA MARCA DELL TECLADO MOUSE Y REGULADOR DE VOLTAJE	1,897.50
005645	PERSONAL CON MONITOR HP MODELO HP2011 MOUSE Y TECLADO	1,897.50
005646	PERSONAL CON MONITOR HP MODELO L17101 MOUSE Y TECLADO	1,897.50
006095	REFRIGERADOR HORIZONTAL CON PUERTA ABATIBLE	2,832.50
005330	COMPUTADORA PERSONAL CON MONITOR TECLADO Y MOUSE	1,937.75
005477	COMPUTADORA PERSONAL CON PANTALLA MARCA HP TECLADO Y MOUSE	1,937.75
005939	COMPUTADORA PERSONAL CON MONITOR TECLADO Y MOUSE	1,937.75
005940	COMPUTADORA PERSONAL CON MONITOR TECLADO Y MOUSE	1,937.75
005957	COMPUTADORA PERSONAL CON MONITOR TECLADO Y MOUSE	1,937.75
005970	COMPUTADORA PERSONAL CON MONITOR TECLADO Y MOUSE	1,937.75
005971	COMPUTADORA PERSONAL CON MONITOR TECLADO Y MOUSE	1,937.75
006003	COMPUTADORA PERSONAL CON MONITOR TECLADO Y MOUSE	1,937.75
006006	COMPUTADORA PERSONAL CON MONITOR TECLADO Y MOUSE	1,937.75
006022	COMPUTADORA CON MONITOR DE 20 PULG TECLADO Y MOUSE	1,937.75
006026	EQUIPO COMPUTO PERSONAL CON TECLADO Y MOUSE	1,937.75
006045	COMPUTADORA PERSONAL CON MONITOR TECLADO Y MOUSE	1,937.75
006048	COMPUTADORA PERSONAL CON MONITOR TECLADO Y MOUSE	1,937.75
006079	COMPUTADORA CON MONITOR TECLADO Y MOUSE	1,937.75
006129	COMPUTADORA PERSONAL CON PANTALLA MARCA HPCON TECLADO Y MOUSE CON REGULADOR DE VOLTAGE	1,937.75
005786	HORNO DE MICROONDAS INDUSTRIAL	2,918.35
006293	MESA DE TRABAJO CUBIERTA DE ACERO DE INOXIDABLE DIMS 2.30 X 0.60 X 0.90 MTS	2,961.25
005583	DE PACIENTE CON 2 MANILLARES	3,004.15
005587	DE PACIENTE CON 2 MANILLARES	3,004.15
005591	DE PACIENTE CON 2 MANILLARES	3,004.15
005599	DE PACIENTE CON 2 MANILLARES	3,004.15

SECTOR PARAESTATAL

005601	DE PACIENTE CON 2 MANILLARES	3,004.15
005603	DE PACIENTE CON 2 MANILLARES	3,004.15
005608	DE PACIENTE CON 2 MANILLARES	3,004.15
005612	DE PACIENTE CON 2 MANILLARES	3,004.15
005787	INDUSTRIAL HORIZONTAL DE 1.20X0.70X0.90 MTS	3,004.15
005893	PARA PACIENTE AJUSTABLE	3,004.15
005930	DE PACIENTE CON 2 MANILLARES	3,004.15
006224	CAMA DE PACIENTE MECANICA	3,004.15
006225	CAMA DE PACIENTE MECANICA CON DOS MANILLAL	3,004.15
006235	CAMA DE PACIENTE MECANICA CON DOS MANILLAL	3,004.15
006238	CAMA DE PACIENTE DE TRASLADO CON MANILLAL	3,004.15
006306	CAMA INDIVIDUAL	3,004.15
006310	CAMILLA DE TRASLADO	3,004.15
005701	BASCULA PEDIATRICA	3,218.75
005799	INDUSTRIAL DE ACERO INOXIDABLE	3,347.50
006188	COMPUTADORA PERSONAL	2,277.00
005795	INDUSTRIAL DE ACERO INOXIDABLE CON 6 QUEMADORES Y HORNO	3,476.25
005390	MESA DE EXPLORACION PEDIATRICA	3,647.90
005416	MESA DE EXPLORACION	3,647.90
006067	MESA DE EXPLORACION PEDIATRICA METALICA CON COLCHONETA	3,647.90
006068	MESA DE EXPLORACION PEDIATRICA METALICA CON COLCHONETA	3,647.90
006073	MESA DE EXPLORACION PEDIATRICA METALICA CON COLCHONETA	3,647.90
006124	MESA DE EXPLORACION INFANTIL METALICA CON COJIN DE VINIL	3,647.90
005703	MESA TARJA CUBIERTA DE ACERO INOXIDABLE DIMS 1.20 X 0.70 X 0.90 MTS	3,690.85
005361	MESA TARJA CUBIERTA ACERO INOXIDABLE DIMS 1.20 X 0.65 X 0.90 MTS	3,733.75
005366	AGITADOR	3,853.90
005672	AGITADOR	3,853.90
005861	DE ARTESA METALICO CON CUBIERTA DE ACERO INOXIDABLE	3,862.50
005879	DE ARTESA METALICO CON CUBIERTA DE ACERO INOXIDABLE	3,862.50
005381	TELEVISOR DE LED DIM 32 PULGADAS	3,948.35
005710	TUBO DE RAYOS X	4,059.90

005350	MESA TARJA CUBIERTA ACERO INOXIDABLE DIM 120X60X110	4,077.10
006325	MESA DE TRABAJO CUBIERTA DE ACERO INOXDABLE DIMS 2.00 X 1.20 X 0.90 MTS	4,120.00
006085	TANQUE DE ALMACENAMIENTO PARA SISTEMA HIDRONEUMATICO DE 450 L. DE CAPAC. PRESION MAX. DE TRABAJO DE 125 PSI	4,248.75
005641	INDUSTRIAL DE ACERO INOXIDABLE CON GRADIFIADOR Y CONTROL ELECTRONICO	4,343.15
005642	INDUSTRIAL DE ACERO INOXIDABLE CON GRADIFIADOR Y CONTROL ELECTRONICO	4,343.15
005806	VERTICAL CON 1 PUERTA DE CRISTAL DE 0.60X0.60X1.85 MTS	4,343.15
005807	VERTICAL CON 1 PUERTA DE CRISTAL DE 0.60X0.60X1.85 MTS	4,343.15
005690	COMPUTADORA PERSONAL CON MONITOR HP MOD L1506S TECLADO Y MOUSE	2,932.50
005794	TARJA METALICA CUBIERTA DE ACERO CON 2 PUERTAS DE 1.50X0.70X0.90 MTS	4,506.25
005394	ESTUCHE DE DIAGNOSTICO DOPPER	4,635.00
005395	ESTUCHE DE DIAGNOSTICO	4,635.00
005406	ESTUCHE DE DIAGNOSTICO	4,635.00
005407	ESTUCHE DE DIAGNOSTICO DOPPLER	4,635.00
005408	ESTUCHE DE DIAGNOSTICO	4,635.00
005518	ESTUCHE DE DIAGNOSTICO	4,635.00
005982	ESTUCHE DE DIAGNOSTICO CON ACCESORIOS	4,635.00
005983	ESTUCHE DE DIAGNOSTICO CON ACCESORIOS	4,635.00
005984	ESTUCHE DE DIAGNOSTICO CON ACCESORIOS	4,635.00
005985	ESTUCHE DE DIAGNOSTICO CON ACCESORIOS	4,635.00
005986	ESTUCHE DE DIAGNOSTICO CON ACCESORIOS	4,635.00
006203	ESTUCHE DE DIAGNOSTICO	4,635.00
006204	ESTUCHE DE DIAGNOSTICO	4,635.00
005341	MESA DE EXPLORACION MECANICA	4,720.85
005393	MESA DE EXPLORACION	4,720.85
005403	MESA DE EXPLORACION METALICA	4,720.85
005434	MESA DE EXPLORACION METALICA CON PIERNERAS	4,720.85
005521	MESA DE EXPLORACION CONPIERNERAS VINIL NEGRO	4,720.85
005619	DE EXPLRACION METALICA	4,720.85
005711	MESA DE RAYOS X	4,720.85
006054	MESA METALICO DE EXPLORACION	4,720.85
006179	MESA DE EXPLORACION METALICA DIM1.85X0.55X0.80MTS	4,720.85

SECTOR PARAESTATAL

006189	MESA DE EXPLORACION MECANICA DIM 0.58X1.30X0.90MTS	4,720.85
006262	MESA DE EXPLORACION CON PIERNERAS	4,720.85
006280	MESA DE EXPLORACION MECANICA CON PIERNERAS	4,720.85
005372	MESA TARJA CUBIERTA ACERO INOXIDABLE DIMS 1.80 X 0.70 X 0.90MTS	4,935.40
005636	TARJA CENTRAL METALICA CUBIERTA DE ACERO INOXIDABLE DE 1.80X0.60X0.75 MTS	4,935.40
005797	TARJA METALICA CUBIERTA DE ACERO CON 3 PUERTAS DE 1.80X0.70X0.90 MTS	4,935.40
005687	MINISPLIT	5,150.00
062150	PANTALLA PLANA 32 PULGADAS LED MARCA LG	5,246.32
005661	SERVIDOR	3,795.00
005662	SERVIDOR	3,795.00
006156	LAMPARA DE FOTO CURADO PARA RESINA	5,922.50
005894	CAMA ELECTRICA DE PACIENTE	6,008.35
005898	CAMA ELECTRICA DE PACIENTE	6,008.35
005902	CAMA ELECTRICA DE PACIENTE	6,008.35
005905	CAMA ELECTRICA DE PACIENTE	6,008.35
005910	CAMA ELECTRICA DE PACIENTE	6,008.35
005916	CAMA ELECTRICA DE PACIENTE	6,008.35
005920	CAMA ELECTRICA DE PACIENTE	6,008.35
005923	CAMA ELECTRICA DE PACIENTE	6,008.35
005926	CAMA ELECTRICA DE PACIENTE	6,008.35
005459	REFRIGERADOR HORIZONTAL CON PUERTA ABATIBLE	6,317.35
006211	CAMILLA HIDRAULICA	6,437.50
006212	CAMILLA DE TRASLADO	6,437.50
006223	CAMILLA DE TRASLADO CON MANILLAL	6,437.50
006289	CAMILLA DE TRASLADO	6,437.50
006290	CAMILLA DE TRASLADO	6,437.50
055393	MESA DE TRABAJO CUADRADA DE 1.20 X 1.20 CON 8 SILLAS EN MADERA LAQUEADA POLIURETANICA COLOR NOGAL ETIQ. 055394 055395 055396 055397 055398 055399 055400 055401	6,171.88
061657	BROTHER DCP-8150DN MULTIFUNCIONAL RESOLUCION MAXIMA 1200 X 1200 DPI COLOR NEGRO	3,400.82
005853	DE CALOR RADIANTE	6,634.90
005854	DE CALOR RADIANTE	6,634.90
006292	LAMPARA QUIRURGICA	6,823.75

006151	AUTOCLAVE ELECTRICO	6,866.65
006323	AUTOCLAVE	6,866.65
006101	CONMUTADOR TELEFONICO DE 3 TRONCALES Y 8 EXTENSIONES	7,107.00
006108	MESA DE EXPLORACION METALICA CON PIERNERAS CON COJIN NEGRO	7,553.35
006153	UNIDAD DENTAL METALICA CON ASIENTO Y RESPALDO DE VINIL COMPLETA	7,725.00
006092	COMPRESOR DE AIRE CON TANQUE BASE ACCIONADO POR MOTOR ELECTRICO DE 5 HP 1735 RPM	7,896.65
006103	COMPRESOR DE AIRE ACCIONADO POR MOTOR ELECTRICO DE 5 CP 1730 RPM	7,896.65
006154	APARATO DE RAYOS X PORTATIL	7,896.65
006209	CAMA DE PACIENTE ELECTRICA	8,248.60
061658	COMPUTADORA AIO C24 PROCESADOR INTEL CELERON 847 MEMORI RAM 4GB DISCO DURO 500 NO ESTA DISPONIBLE SE SUGIERE EL MODELO AIO S20 CEL J1800 4GB 500GB HDMI 8.1 BING A A#O CAS	4,536.01
061659	COMPUTADORA AIO C24 PROCESADOR INTEL CELERON 847 MEMORI RAM 4GB DISCO DURO 500 NO ESTA DISPONIBLE SE SUGIERE EL MODELO AIO S20 CEL J1800 4GB 500GB HDMI 8.1 BING A A#O CAS	4,536.01
061660	COMPUTADORA AIO C24 PROCESADOR INTEL CELERON 847 MEMORI RAM 4GB DISCO DURO 500 NO ESTA DISPONIBLE SE SUGIERE EL MODELO AIO S20 CEL J1800 4GB 500GB HDMI 8.1 BING A A#O CAS	4,536.01
005460	REFRIGERADOR HORIZONTAL CON PUERTA ABATIBLE	8,686.35
061650	VIDEOPROYECTOR EPSON 730 HD RESOLUCION WXGA 1280 X 800 3000 LUMENES BOCINA INTEGRADA 2 WATTS PUERTO VGA HDMI USB AUDIO Y VIDEO CONTROL REMOTO	9,147.80
005858	DE SIGNOS VITALES	9,913.75
005886	DE SIGNOS VITALES	9,913.75
006198	MONITOR DE SIGNOS VITALES	9,913.75
006260	MONITOR DE SIGNOS VITALES	9,913.75
006307	MONITOR DE SIGNOS VITALES	9,913.75
056808	BASCULA DIGITAL PARA ADULTO CON ESTADIMETRO MODELO PD 300 MHRD PANTALLA LCD CON DIGITOS DE 25MM DE ALTO FUNCION DE TECLADO HOLD (LOCK/RELEASE)	9,767.00
056809	BASCULA DIGITAL PARA ADULTO CON ESTADIMETRO MODELO PD 300 MHRD PANTALLA LCD CON DIGITOS DE 25MM DE ALTO FUNCION DE TECLADO HOLD (LOCK/RELEASE)	9,767.00
005715	MASTOGRAFO	10,943.75
001241	DOPTONE (FONODETECTOR PORTATIL DE LATIDOS FET)	10,952.35
001242	DOPTONE (FONODETECTOR PORTATIL DE LATIDOS FET)	10,952.35
001243	DOPTONE (FONODETECTOR PORTATIL DE LATIDOS FET)	10,952.35
005352	HORNO DE SECADO DE ACERO INOXIDABLE	11,158.35
005712	BOOKY DE PARED	12,634.65

SECTOR PARAESTATAL

005676	CENTRIFUGA	13,304.15
006231	MONITOR DE SIGNOS VITALES	13,398.60
005369	MICROSCOPIO	15,020.85
005716	CARRO ROJO	15,450.00
006245	CARRO ROJO	15,450.00
006285	CARRO ROJO	15,450.00
005379	MICROSCOPIO	15,690.35
005673	MICROSCOPIO	15,690.35
006082	TRANSFORMADOR ELECTRICO CAPAC. 112.5 KVA CON INTERRUPTOR GENERAL DE 400 AMP. DE CAPAC.	16,977.85
055354	MONITOR FETAL TOCOCARDIOGRAFO CMS 800 G PANTALLA LCD DE 8.0 PULGADAS PANTALLA GIRATORIA A 60ø FHR120 BPM RANGO NORMAL MARCA CONTEC MODELO CMS800G	17,284.10
055355	MONITOR FETAL TOCOCARDIOGRAFO CMS 800 G PANTALLA LCD DE 8.0 PULGADAS PANTALLA GIRATORIA A 60ø FHR120 BPM RANGO NORMAL MARCA CONTEC MODELO CMS800G	17,284.10
006263	LAMPARA QUIRURGICA	20,926.15
006281	LAMPARA QUIRURGICA EMPOTRADA DOBLE	20,926.15
005717	CONTROL DE RAYOS X DE PERILLA	20,960.50
001233	ELECTROCARDIOGRAFO PORTATIL DE DIAGNOSTICO NO	23,358.34
005367	CENTRIFUGA	27,363.65
005368	CENTRIFUGA	27,363.65
005377	CENTRIFUGA	27,363.65
005422	AUTOMOVIL NUMERO ECONOMICO 203 AÑO 2007 KILOMETRAJE 200200 NUMERO DE MOTOR HECHO EN KOREA NUM PLACAS XVC-62-27 COLOR BLANCO	23,250.00
005848	CUNA DE CALOR RADIANTE	32,187.50
006254	CUNA DE CALOR RADIANTE	32,187.50
006272	CUNA DE CALOR RADIANTE	32,187.50
005719	DEVELADOR DE PLACA	34,324.75
006097	LAVADORA DE COMODOS A BASE DE VAPOR Y AGUA CON TABLERO DE CONTROL	35,234.60
005638	DE EXTRACCION QUIMICA	37,337.50
006094	CAMARA FRIA PARA CONSERVACION DE CADAVERES DE 2 COMPARTIMIENTOS EN ACERO INOXIDABLE	43,775.00
006229	TOCOCARDIOGRAFO	46,204.10
006230	TOCOCARDIOGRAFO	46,204.10
005700	CARRO ROJO	47,380.00

005863	CARRO ROJO	47,380.00
005880	CARRO ROJO	47,380.00
005857	VENTILADOR PORTATIL COMPUTARIZADO	49,500.10
006196	VENTILADOR PORTATIL	49,500.10
006084	CALDERA VERTICAL TIPO TUBULAR ALIMENTACION A GAS L.P. PRESION MAX. DE 3.5 KG./CM.2	52,907.65
005378	MICROSCOPIO	63,516.65
032578	INSTRUMENTAL INCLUYE: 3 CANULA YANKAWER 4 CANULA YANKAWER CON OLIVA 5 CHAROLA DE ACERO INOX. 8 CHAROLA MAYO 9 DILATADORES DE BAKE 16 DILATADORES DE HEGAR 1 ESPEJO RECTAL 8 ESPEJO VAGINAL MEDIANO COMPLETO 1 FORCEPS SIMPSON 3 HISTEROMETRO 3 LEBRILLO 1 LEGRA CORTANTE Nø 1 1 LEGRA CORTANTE Nø 2 2 LEGRA CORTANTE Nø 3 2 LEGRA CORTANTE Nø 4 1 LEGRA CORTANTE Nø 6 2 LEGRA ROMA Nø 3 4 MANGO DE BISTURI Nø 3 15 MANGOS DE BISTURI Nø 4 2 PINZA ADSON C/DIENTES 4 MANIVELA 9 PANA DE ACERO INOXIDABLE 2 PINZA ADSON S/DIENTES 11 PINZA BADCKO 46 PINZA CAMPO 6 PINZA CLAMS RECTA 4 PINZA DE ANILLOS CURVA 2 PINZA DE ANILLOS RECTA 1 PINZA DE ANILLOS RECTA DE 24 CM 1 PINZA DE DISECCION LARGA S/D DE 25.5 CM 2 PINZA DE DISECCION C/D CORTA DE 15.5 CM 1 PINZA DE DISECCION C/D MEDIANA DE 21 CM 4 PINZA DE DISECCION CON DIENTES 1 PINZA DE DISECCION CON DIENTES 13CM 3 PINZA DE DISECCION CON DIENTES 14CM 1 PINZA DE DISECCION MEDIANA C/D DE 18 CM 2 PINZA DE DISECCION S/D CORTA DE 15.5 CM 1 PINZA DE DISECCION S/D LARGA DE 31 CM 2 PINZA DE DISECCION S/D MEDIANA DE 21 CM 6 PINZA DE DISECCION SIN DIENTES 2 PINZA DE DISECCION SIN DIENTES 14 CM 2 PINZA FORESTER CURVA 1 PINZA FORESTER RECTA 4 PINZA POZZY 1 PINZA ROCHESTER CURVA S/D 20 CM 1 PINZA ROCHESTER DE 18 CM CURVA 1 PINZA ROCHESTER DE 21 CM CURVA 1 PINZA ROCHESTER RECTA C/D 24 CM 2 PINZA UTERINA 27 PINZAS ALLIS DE 18 CM 8 PINZAS ALLIS 4 CORTAS 1 PINZAS ALLIS DE 24 CM 10 PINZAS ALLIS LARGAS 4 PINZAS CLAMS CURVAS 47 PINZAS CRILLE CURVAS 4 PINZAS CRILLE RECTAS 2 PINZAS CURVAS S/D DE 14 CM. 2 PINZAS DE ANILLOS 1 PINZAS DE ANILLOS DE 18 CM. RECTA 12 PINZAS DE ANILLOS CURVAS 10 PINZAS DE ANILLOS RECTAS 12 PINZAS HEANY 6 PINZAS HERINAS 2 PINZAS LOWER CORTAS 2 PINZAS LOWER LARGAS 2 PINZAS LOWER MEDIANAS 3 PINZAS MISTER DE 19 CM 12 PINZAS MOSCO CURVA 10 PINZAS MOSCO RECTAS 5 PINZAS RANDAL 8 PINZAS ROCHESTER CURVAS 2 PINZAS ROCHESTER CURVAS C/DIENTES 4 PINZAS ROCHESTER CURVAS DE 20 CM 2 PINZAS ROCHESTER CURVAS LARGAS 2 PINZAS ROCHES	69,954.15
062985	ULTRASONIDO C40 CON 2 TRADUCTORES CONVEXO MODOS DE IMAGEN ESCALA DE GRISES MODOS DE SCAN ULTRASONIDO DIGITAL AMBIENTE WONDOWS MODOS DE IMAGEN B B/B B/M M MODOS DE SCAN: CONVEXO LINEAR ESCALA DE GRISES: 256 PANTALLA 10 PULGADAS MONITOR DE ALTA RESOL	66,787.00
006199	CARRO ROJO CON DESFRIBILADOR MARCA ZOLL	72,649.35
001219	LAMPARA QUIRURGICA PORTATIL DE EMERGENCIA LAM	64,921.32
005688	VENTILADOR COMPUTARIZADO	74,254.40
005554	INCUBADORA AMBULATORIA	81,541.65
005864	INCUBADORA NEONATAL	81,541.65

SECTOR PARAESTATAL

005874	INCUBADORA NEONATAL	81,541.65
006197	VENTILADOR PORTATIL	82,503.00
006259	EQUIPO DE ANESTESIA	88,700.15
006081	CAMIONETA PICK UP DOBLE CABINA NUMERO ECONOMICO 333 AÑO 2013 KILOMETRAJE 39012 NUMERO DE MOTOR KA24589013A NUMERO DE PLACAS XVJ-15-27 COLOR BLANCO	93,000.00
006279	SISTEMA DE ANESTESIA CON MONITOR DE SIGNOS VITALES	132,183.35
000435	CARRO ROJO CON DESFIBRILADOR MONITOR FRECUENC	127,094.24
006083	PLANTA DE EMERGENCIA CON TABLERO DE CONTROL Y CON INTERRUPTOR ELECTRICO DE 300 AMP. DE CAPAC.	157,933.35
073905	AMBULANCIA DE TRASLADO EN UNIDAD FIAT DUCATO CARGO VAN 15M3 MOD 2016 COLOR BLANCO CVE VEH 1012701 MOTOR HECHO EN ITALIA. AMBULANCIA BASICA DE TRASLADO ADECUACION DE UN VEHICULO CARGO VAN PARA REALIZAR	814,687.49
005435	AMBULANCIA NUMERO ECONOMICO ACI12 AÑO 2011 KILOMETRAJE 120737 NUMERO DE MOTOR 64698651857358 NUMERO DE PLACAS XVA-95-67 COLOR BLANCO CON VERDE	583,975.40
038053	CAPACIDAD 16 KG	2,145.85
038267	BASCULA PEDIATRICA	2,145.85
038318	BASCULA PEDIATRICA	2,145.85
038372	BASCULA PEDIATRICA	2,145.85
038385	BASCULA PEDIATRICA	2,145.85
038411	BASCULA PEDIATRICA	2,145.85
038612	BASCULA PEDIATRICA	2,145.85
038620	BASCULA PEDIATRICA	2,145.85
038756	CAPACIDAD 16 KG	2,145.85
038473	PANTALLA DE 32 PULGADAS	2,163.00
038012	DE 2 PUERTAS DE CRISTAL	2,369.00
038516	CON PUERTA DE CRISTAL.	2,369.00
038753	AUTOCLAVE	2,403.35
038788	ALL IN ONE MOUSE Y TECLADO	1,707.75
038561	ARCHIVERO METALICO VERTICAL DE 4 GAVETAS	2,626.50
038562	ARCHIVERO METALICO VERTICAL DE 4 GAVETAS	2,626.50
038272	MODULO DE RECEPCION DE MADERA DIMS 1.80 X 0.75 X 1.10	2,789.60
038775	CAVITRON	2,789.60
038159	CON MONITOR HP MODELO L1506 CON TECLADO Y MOUSE.	1,897.50

038163	COMPUTADORA PERSONAL DE TORRE CON PANTALLA MARCA HP MODELO L 1506C TECLADO MOUSE	1,897.50
038565	COMPUTADORA PERSONAL DE TORRE CON PANTALLA MARCA HP MODELO L1506 TECLADO MOUSE Y REG. DE VOLTAJE	1,897.50
038570	COMPUTADORA PERSONAL DE TORRE CON PANTALLA MARCA HP MOD VSD15 CON TECLADOMOUSE	1,897.50
038631	COMPUTADORA PERSONAL CON MONITOR DELL MOD	1,897.50
038648	COMPUTADORA PERSONAL CON MONITOR HP MOD S1933	1,897.50
038787	COMPUTADORA PERSONAL HORIZONTAL CON PANTALLA MARCA HP MOD. L1506 CON TECLADOMOUSE Y REGULADOR DE VOLTAJE	1,897.50
038521	N/D	2,858.25
038216	COMPUTADORA PERSONAL DE TORRE CON PANTALLA MARCA HP MODELO LE 1901 TECLADO MOUSE Y REGULADOR DE VOLTAJE	1,937.75
038375	CONGELADOR	2,961.25
038386	SUCCIONADOR	2,969.85
038409	ASPIRADOR	2,969.85
038238	METALICA DE POSICIONES MECANICA CON MANILLAL	3,004.15
038243	METALICA DE POSICIONES MECANICA CON MANILLAL	3,004.15
038247	METALICA DE POSICIONES MECANICA CON MANILLAL	3,004.15
038253	METALICA DE POSICIONES MECANICA CON MANILLAL	3,004.15
038257	METALICA DE POSICIONES MECANICA CON MANILLAL	3,004.15
038261	METALICA DE POSICIONES MECANICA CON MANILLAL	3,004.15
038304	METALICA DE POSICIONES MECANICA CON MANILLAL	3,004.15
038308	METALICA DE POSICIONES MECANICA CON MANILLAL	3,004.15
038335	METALICA DE POSICIONES MECANICA CON MANILLAL	3,004.15
038337	METALICA DE POSICIONES MECANICA CON MANILLAL	3,004.15
038795	PARA PACIENTE METALICA	3,004.15
038796	PARA PACIENTE CON 2 MANILLARES	3,004.15
038799	PEDIATRICA PARA HOSPITALIZACION CON BARANDALES	3,004.15
038205	BASCULA PEDIATRICA	3,218.75
038762	CON MONITOR HP MODELO 2011X CON TECLADO Y MOUSE.	2,259.75
038373	COMPUTADORA PERSONAL ALL IN ONE	2,277.00
038197	PLANTA DE SOLDAR DE 127VOLTS TENSION NOMINAL Y 64 AMP POTENCIA APARENTE 7KVA	3,553.50
038531	EN ACERO INOXIDABLE DIMENSIONES: 2.20 X 0.65 X 0.90 MTS.	3,647.90

SECTOR PARAESTATAL

038532	EN ACERO INOXIDABLE DIMENSIONES: 2.20 X 0.65 X 0.90 MTS.	3,647.90
038613	MESA DE EXPLORACION PEDIATRICA	3,647.90
038621	MESA DE EXPLORACION PEDIATRICA CON ESTADIMETRO MCA SECA MOD 207	3,647.90
038512	N/D	3,853.90
038345	BAÑO DE ARTESA DIMS 1.80 X 0.75 X 0.90	3,862.50
038666	LAPTOP	2,593.25
038683	LAPTOP	2,593.25
038135	EN MADERA LAMINADA DIMENSIONES: 2.20 X 0.60 X 1.20 MTS.	4,077.10
038319	MESA TARJA METALICA CUBIERTA DE ACERO INOXIDABLE DIMS 1.20 X .75 X 0.90 MTS	4,077.10
038717	MESA TARJA DIMS 1.20 X 0.75 X 0.90	4,077.10
038333	LAVAMANOS DE ACERO INOXIDABLE DIMS 0.70 X 0.60 X 0.40	4,506.25
038360	ESTUCHE DE DIAGNOSTICO	4,635.00
038361	ESTUCHE DE DIAGNOSTICO	4,635.00
038362	ESTUCHE DE DIAGNOSTICO	4,635.00
038667	ESTUCHE DE DIAGNOSTICO	4,635.00
038682	ESTUCHE DE DIAGNOSTICO	4,635.00
038684	HEMOCUE	4,635.00
038699	ESTUCHE DE DIAGNOSTICO	4,635.00
038049	METALICA CON 2 PUERTAS Y COLCHON.	4,720.85
038056	METALICA CON 2 PUERTAS Y COLCHON.	4,720.85
038539	METALICA CON 2 PUERTAS Y COLCHON	4,720.85
038637	MESA DE EXPLORACION CON PIERNERAS	4,720.85
038638	MESA DE EXPLORACION CON PIERNERAS	4,720.85
038650	MESA DE EXPLORACION METALICA CON PIERNERAS	4,720.85
038673	MESA DE EXPLORACION METALICA CON PIERNERAS	4,720.85
038688	MESA DE EXPLORACION METALICA CON PIERNERAS	4,720.85
038727	METALICA CON 2 PUERTAS Y COLCHON	4,720.85
038738	METALICA CON 2 PUERTAS Y COLCHON	4,720.85
038266	MESA TARJA CUBIERTA DE ACERO INOXIDABLE DIMS 1.80 X 0.75 X 0.90 MTS	4,935.40
038170	COMPUTADORA PERSONAL DE TORRE CON PANTALLA MARCA HP MODELO W1907 TECLADO MOUSE Y REGULADOR DE VOLTAJE	3,421.25
038501	CON LENTES DE 10X 100X 160X.	5,150.00

038513	CON LENTES.	5,150.00
038554	COMPUTADORA PERSONAL TODO EN UNO CON TECLADO Y MOUSE	3,450.00
038182	TANQUE DE ALMACENAMIENTO DE COMBUSTIBLE CILINDRICO VERTICAL DE 0.75 M. DE DIAMETRO X1.25 MTS DE ALTURA	5,330.25
038184	MOTOCOMPRESOR DE DOS CABEZAS ACCIONADO POR MOTOR ELECTRICO DE 5 CP 1730 RPM CON TANQUE ESTACIONARIO MARCA TATSA DE 500 LTS DE CAP. PRESION MAX. 175 PSIG	3,151.05
038510	N/D	5,665.00
038206	MESA DE EXPLORACION PEDIATRICA METALICA CON PIESERA Y COLCHONETA DE VINIL	5,836.65
038752	AUTOCLAVE	6,008.35
038027	METALICA CON BARANDAL RUEDAS Y COLCHON.	6,437.50
038028	METALICA CON BARANDAL RUEDAS Y COLCHON.	6,437.50
038071	METALICA CON BARANDAL RUEDAS Y COLCHON.	6,437.50
038076	BASE METALICA CON CHAROLA MARCA POERSCH MODELO QKC SERIE 9140.	6,437.50
038078	CON COLIMADOR Y CHAROLA.	6,437.50
038123	METALICA CON BARANDAL RUEDAS Y COLCHON.	6,437.50
038124	METALICA CON BARANDAL RUEDAS Y COLCHON.	6,437.50
038393	CAMILLA DE TRASLADO	6,437.50
038394	CAMILLA DE TRASLADO	6,437.50
038397	LAVAMANOS DE ACERO INOXIDABLE DIMS 1.20 X 0.70 X .75	6,866.65
038746	AUTOCLAVE	6,866.65
038168	CONMUTADOR TELEFONICO	7,107.00
068533	PROCESADOR INTEL CORE I3-4150 4A GEN (3MB CACHE 3.5 GHZ) 4 GB 1600 MHZ DDR3 (1X4GB) EXPANDIBLE HASTA 16 GB DISCO DURO DE 500 GB 3.5 INCH SERIAL ATA (7200 RPM) SISTEMA OPERATIVO WINDOWS 7 PROFESIONAL	8,344.05
068534	PROCESADOR INTEL CORE I3-4150 4A GEN (3MB CACHE 3.5 GHZ) 4 GB 1600 MHZ DDR3 (1X4GB) EXPANDIBLE HASTA 16 GB DISCO DURO DE 500 GB 3.5 INCH SERIAL ATA (7200 RPM) SISTEMA OPERATIVO WINDOWS 7 PROFESIONAL	8,344.05
068535	PROCESADOR INTEL CORE I3-4150 4A GEN (3MB CACHE 3.5 GHZ) 4 GB 1600 MHZ DDR3 (1X4GB) EXPANDIBLE HASTA 16 GB DISCO DURO DE 500 GB 3.5 INCH SERIAL ATA (7200 RPM) SISTEMA OPERATIVO WINDOWS 7 PROFESIONAL	8,344.05
068536	PROCESADOR INTEL CORE I3-4150 4A GEN (3MB CACHE 3.5 GHZ) 4 GB 1600 MHZ DDR3 (1X4GB) EXPANDIBLE HASTA 16 GB DISCO DURO DE 500 GB 3.5 INCH SERIAL ATA (7200 RPM) SISTEMA OPERATIVO WINDOWS 7 PROFESIONAL	8,344.05

SECTOR PARAESTATAL

068537	PROCESADOR INTEL CORE I3-4150 4A GEN (3MB CACHE 3.5 GHZ) 4 GB 1600 MHZ DDR3 (1X4GB) EXPANDIBLE HASTA 16 GB DISCO DURO DE 500 GB 3.5 INCH SERIAL ATA (7200 RPM) SISTEMA OPERATIVO WINDOWS 7 PROFESIONAL	8,344.05
068538	PROCESADOR INTEL CORE I3-4150 4A GEN (3MB CACHE 3.5 GHZ) 4 GB 1600 MHZ DDR3 (1X4GB) EXPANDIBLE HASTA 16 GB DISCO DURO DE 500 GB 3.5 INCH SERIAL ATA (7200 RPM) SISTEMA OPERATIVO WINDOWS 7 PROFESIONAL	8,344.05
068539	PROCESADOR INTEL CORE I3-4150 4A GEN (3MB CACHE 3.5 GHZ) 4 GB 1600 MHZ DDR3 (1X4GB) EXPANDIBLE HASTA 16 GB DISCO DURO DE 500 GB 3.5 INCH SERIAL ATA (7200 RPM) SISTEMA OPERATIVO WINDOWS 7 PROFESIONAL	8,344.05
068540	PROCESADOR INTEL CORE I3-4150 4A GEN (3MB CACHE 3.5 GHZ) 4 GB 1600 MHZ DDR3 (1X4GB) EXPANDIBLE HASTA 16 GB DISCO DURO DE 500 GB 3.5 INCH SERIAL ATA (7200 RPM) SISTEMA OPERATIVO WINDOWS 7 PROFESIONAL	8,344.05
068541	PROCESADOR INTEL CORE I3-4150 4A GEN (3MB CACHE 3.5 GHZ) 4 GB 1600 MHZ DDR3 (1X4GB) EXPANDIBLE HASTA 16 GB DISCO DURO DE 500 GB 3.5 INCH SERIAL ATA (7200 RPM) SISTEMA OPERATIVO WINDOWS 7 PROFESIONAL	8,344.05
068542	PROCESADOR INTEL CORE I3-4150 4A GEN (3MB CACHE 3.5 GHZ) 4 GB 1600 MHZ DDR3 (1X4GB) EXPANDIBLE HASTA 16 GB DISCO DURO DE 500 GB 3.5 INCH SERIAL ATA (7200 RPM) SISTEMA OPERATIVO WINDOWS 7 PROFESIONAL	8,344.05
068543	PROCESADOR INTEL CORE I3-4150 4A GEN (3MB CACHE 3.5 GHZ) 4 GB 1600 MHZ DDR3 (1X4GB) EXPANDIBLE HASTA 16 GB DISCO DURO DE 500 GB 3.5 INCH SERIAL ATA (7200 RPM) SISTEMA OPERATIVO WINDOWS 7 PROFESIONAL	8,344.05
068544	PROCESADOR INTEL CORE I3-4150 4A GEN (3MB CACHE 3.5 GHZ) 4 GB 1600 MHZ DDR3 (1X4GB) EXPANDIBLE HASTA 16 GB DISCO DURO DE 500 GB 3.5 INCH SERIAL ATA (7200 RPM) SISTEMA OPERATIVO WINDOWS 7 PROFESIONAL	8,344.05
068545	PROCESADOR INTEL CORE I3-4150 4A GEN (3MB CACHE 3.5 GHZ) 4 GB 1600 MHZ DDR3 (1X4GB) EXPANDIBLE HASTA 16 GB DISCO DURO DE 500 GB 3.5 INCH SERIAL ATA (7200 RPM) SISTEMA OPERATIVO WINDOWS 7 PROFESIONAL	8,344.05
068546	PROCESADOR INTEL CORE I3-4150 4A GEN (3MB CACHE 3.5 GHZ) 4 GB 1600 MHZ DDR3 (1X4GB) EXPANDIBLE HASTA 16 GB DISCO DURO DE 500 GB 3.5 INCH SERIAL ATA (7200 RPM) SISTEMA OPERATIVO WINDOWS 7 PROFESIONAL	8,344.05
068547	PROCESADOR INTEL CORE I3-4150 4A GEN (3MB CACHE 3.5 GHZ) 4 GB 1600 MHZ DDR3 (1X4GB) EXPANDIBLE HASTA 16 GB DISCO DURO DE 500 GB 3.5 INCH SERIAL ATA (7200 RPM) SISTEMA OPERATIVO WINDOWS 7 PROFESIONAL	8,344.05
068548	PROCESADOR INTEL CORE I3-4150 4A GEN (3MB CACHE 3.5 GHZ) 4 GB 1600 MHZ DDR3 (1X4GB) EXPANDIBLE HASTA 16 GB DISCO DURO DE 500 GB 3.5 INCH SERIAL ATA (7200 RPM) SISTEMA OPERATIVO WINDOWS 7 PROFESIONAL	8,344.05

068549	PROCESADOR INTEL CORE I3-4150 4A GEN (3MB CACHE 3.5 GHZ) 4 GB 1600 MHZ DDR3 (1X4GB) EXPANDIBLE HASTA 16 GB DISCO DURO DE 500 GB 3.5 INCH SERIAL ATA (7200 RPM) SISTEMA OPERATIVO WINDOWS 7 PROFESIONAL	8,344.05
068550	PROCESADOR INTEL CORE I3-4150 4A GEN (3MB CACHE 3.5 GHZ) 4 GB 1600 MHZ DDR3 (1X4GB) EXPANDIBLE HASTA 16 GB DISCO DURO DE 500 GB 3.5 INCH SERIAL ATA (7200 RPM) SISTEMA OPERATIVO WINDOWS 7 PROFESIONAL	8,344.05
068551	PROCESADOR INTEL CORE I3-4150 4A GEN (3MB CACHE 3.5 GHZ) 4 GB 1600 MHZ DDR3 (1X4GB) EXPANDIBLE HASTA 16 GB DISCO DURO DE 500 GB 3.5 INCH SERIAL ATA (7200 RPM) SISTEMA OPERATIVO WINDOWS 7 PROFESIONAL	8,344.05
068552	PROCESADOR INTEL CORE I3-4150 4A GEN (3MB CACHE 3.5 GHZ) 4 GB 1600 MHZ DDR3 (1X4GB) EXPANDIBLE HASTA 16 GB DISCO DURO DE 500 GB 3.5 INCH SERIAL ATA (7200 RPM) SISTEMA OPERATIVO WINDOWS 7 PROFESIONAL	8,344.05
068553	PROCESADOR INTEL CORE I3-4150 4A GEN (3MB CACHE 3.5 GHZ) 4 GB 1600 MHZ DDR3 (1X4GB) EXPANDIBLE HASTA 16 GB DISCO DURO DE 500 GB 3.5 INCH SERIAL ATA (7200 RPM) SISTEMA OPERATIVO WINDOWS 7 PROFESIONAL	8,344.05
068554	PROCESADOR INTEL CORE I3-4150 4A GEN (3MB CACHE 3.5 GHZ) 4 GB 1600 MHZ DDR3 (1X4GB) EXPANDIBLE HASTA 16 GB DISCO DURO DE 500 GB 3.5 INCH SERIAL ATA (7200 RPM) SISTEMA OPERATIVO WINDOWS 7 PROFESIONAL	8,344.05
068555	PROCESADOR INTEL CORE I3-4150 4A GEN (3MB CACHE 3.5 GHZ) 4 GB 1600 MHZ DDR3 (1X4GB) EXPANDIBLE HASTA 16 GB DISCO DURO DE 500 GB 3.5 INCH SERIAL ATA (7200 RPM) SISTEMA OPERATIVO WINDOWS 7 PROFESIONAL	8,344.05
068556	PROCESADOR INTEL CORE I3-4150 4A GEN (3MB CACHE 3.5 GHZ) 4 GB 1600 MHZ DDR3 (1X4GB) EXPANDIBLE HASTA 16 GB DISCO DURO DE 500 GB 3.5 INCH SERIAL ATA (7200 RPM) SISTEMA OPERATIVO WINDOWS 7 PROFESIONAL	8,344.05
068558	PROCESADOR INTEL CORE I3-4150 4A GEN (3MB CACHE 3.5 GHZ) 4 GB 1600 MHZ DDR3 (1X4GB) EXPANDIBLE HASTA 16 GB DISCO DURO DE 500 GB 3.5 INCH SERIAL ATA (7200 RPM) SISTEMA OPERATIVO WINDOWS 7 PROFESIONAL	8,344.05
068559	PROCESADOR INTEL CORE I3-4150 4A GEN (3MB CACHE 3.5 GHZ) 4 GB 1600 MHZ DDR3 (1X4GB) EXPANDIBLE HASTA 16 GB DISCO DURO DE 500 GB 3.5 INCH SERIAL ATA (7200 RPM) SISTEMA OPERATIVO WINDOWS 7 PROFESIONAL	8,344.05
068560	PROCESADOR INTEL CORE I3-4150 4A GEN (3MB CACHE 3.5 GHZ) 4 GB 1600 MHZ DDR3 (1X4GB) EXPANDIBLE HASTA 16 GB DISCO DURO DE 500 GB 3.5 INCH SERIAL ATA (7200 RPM) SISTEMA OPERATIVO WINDOWS 7 PROFESIONAL	8,344.05
068561	PROCESADOR INTEL CORE I3-4150 4A GEN (3MB CACHE 3.5 GHZ) 4 GB 1600 MHZ DDR3 (1X4GB) EXPANDIBLE HASTA 16 GB DISCO DURO DE 500 GB 3.5 INCH SERIAL ATA (7200 RPM) SISTEMA OPERATIVO WINDOWS 7 PROFESIONAL	8,344.05

SECTOR PARAESTATAL

068562	PROCESADOR INTEL CORE I3-4150 4A GEN (3MB CACHE 3.5 GHZ) 4 GB 1600 MHZ DDR3 (1X4GB) EXPANDIBLE HASTA 16 GB DISCO DURO DE 500 GB 3.5 INCH SERIAL ATA (7200 RPM) SISTEMA OPERATIVO WINDOWS 7 PROFESIONAL	8,344.05
038530	CON 2 PUERTAS DE CRISTAL.	8,686.35
038031	CON ACCESORIOS.	9,913.75
038122	N/D	9,913.75
038407	MONITOR DE SIGNOS VITALES	9,913.75
038117	N/D	11,372.90
038367	ELECTROCARDIOGRAFO MULTICANAL	11,372.90
038737	EN ACERO INOXIDABLE.	11,845.00
038707	MESA QUIRURGICA METALICA DE POSICIONES MECANICA	12,875.00
038509	N/D	13,201.15
038511	N/D	13,201.15
038522	N/D	13,304.15
038391	MESA QUIRURGICA MECANICA CON PIERNERAS	13,733.35
038404	SUCCIONADOR	13,905.00
038772	TUBO DE RAYOS Z DENTAL	14,591.65
038517	N/D	15,020.85
038515	N/D	16,308.35
038382	CUNA DE CALOR RADIANTE	17,595.85
038415	CUNA DE CALOR RADIANTE	17,595.85
038084	MANUAL.	20,960.50
038086	N/D	26,076.15
038380	LAMPARA QUIRURGICA PORTATIL	28,428.00
038392	LAMPARA QUIRURGICA EMPOTRADA	28,428.00
038395	LAMPARA QUIRURGICA PORTATIL	28,428.00
038417	LAMPARA QUIRURGICA DOBLE EMPOTRADA	28,428.00
038774	MODULO DENTAL CON ESCUPIDERA TRIMODULA Y LAMPARA QUIRURGICA	35,620.85
038405	ELECTROCAUTERIO	42,487.50
038030	METALICO CON GAVETAS CON DESFIBRILADOR MARCA ZOLL.	47,380.00
038270	CARRO ROJO	47,380.00
038349	CARRO ROJO	47,380.00

038389	CARRO ROJO	47,380.00
038403	CARRO ROJO	47,380.00
038111	CON SOPORTE EN ACERO INOXIDABLE	49,500.10
038112	CON MONITOR MARCA DRAGER SOPORTE Y NEBULIZADOR.	49,500.10
038348	VENTILADOR MECANICO	49,500.10
038198	CALDERETA PARA MANEJO DE VAPOR Y AGUA CALIENTE CON ALIMENTACION DE GAS LP CAP. 75000LT CON ADITAMENTOS DE CONTROL	52,907.65
038416	MESA QUIRURGICA MECANICA	55,362.50
038536	N/D	57,319.50
038183	SUBESTACION CON TRANSFORMADOR ELECTRICO DE 112.5 KVA Y TABLERO DE TRANSFERENCIA	76,031.15
038343	INCUBADORA POSTATIL	81,541.65
038001	CAMIONETA PICK UP NUM ECO 330 PLACAS XVJ1538 KILOMETRAJE 62086 SN 3FTDF1728YMA25831 AÑO 2000 CARROCERIA EN BUEN ESTADO HERRAMIENTA COMPLETA RADIO DESEMPLANANTE LLANTAS EN BUEN ESTADO	93,000.00
038406	MODULO DE ANESTESIA CON DOS VAPORIZADORES	127,033.35
038181	PLANTA DE EMERGENCIA ACCIONADA CON MOTOR DE COMBUSTION INTERNA SALIDA 109 KW A 220/440V COMPLETA CON TABLERO DE TRANSFERENCIA	130,295.00
038002	AMBULANCIA NUM ECO ACI 13 MCA MERCEDEZ BENZ PLACAS XVA9577 TIPO CARGO VAN KILOMETRAJE 133303 SN WD3YE7818BS522418 NUM MOTOR C4698651854598 AÑO 2010 RADIO DEFROSTER BUENAS CONDICIONES GENERALES HERRAMIENTA GENERAL Y REFACCION COMPLETA	109,791.65

SECTOR PARAESTATAL

056721	1 BUDINERA CON 1 TIJERA MAYO 1 CURVA Y 1 ROCHESTER 1 PINZA ALIS GRANDE 1 GLUCOMETRO PRESTADO AREA PREVENTIVA 3 GLUCOMETRO 1 LAMPARA STARLUX (MAL ESTADO) 1 ESCAREADOR ULTRASONICO CON 3 PUNTAS 6 PIEZA DE MANO DE ALTA VELOCIDAD 1 PIEZA DE MANO DE ALTA VELOCIDAD 6 BOTAFRESAS 2 MARCADORES APLICADOR DEDICAL 15 BRUÑIDORES 9 CK6 1 CLEOIDE 1 LEGRA 1 CURETA DE LUCAS 3 OTRAS CURETAS 39 PIEZA DE PROFILAXIS 32 CUCHARILLA PARA DENTINA 37 EXPLORADOR 37 PINZA DE CURACION 37 ESPEJO BUCAL 1 MANGO DE BISTURI 1 PINZA MOSCO CURVA 1 PORTA AGUJA 8 JERINGA PARA ANESTESIA METALICA 2 FORCEP NUM. 17 4 FORCEP NUM.23 4 FORCEP NUM.65 4 FORCEP NUM.69 2 FORCEP NUM.62 3 FORCEP 18L 4 FORCEP 18R 6 FORCEP 101 3 FORCEP. NUM.150 5 FORCEP NUM. 151 1 FORCEP 88L 1 FORCEP 99C 2 FORCEP NUM.222 3 PORTA MATRIZ 13 ELEVADOR RECTO 14 ELEVADOR DE BANDERA 2 ELEVADOR ANGULAR 5 ESPATULA DE CEMENTO 1 DISPERSADOR DE ADHESIVO 2 RECORTADOR DE AMALGAMA 2 INSERTO ULTRASONICO MANGO 2 LOCETA DE VIDRIO 7 PORTA AMALGAMA 2 EQUIPOS DE CIRUGIA 1 EQUIPO DE VIAS VILIARES 1 EQUIPO DE LEGRADO 2 EQUIPOS DE CESAREAS 1 EQUIPO DE CIRUGIA PEDIATRICA 1 EQUIPO DE HISTERECTOMIA 3 EQUIPOS DE CIRUGIA MENOR 1 EQUIPO DE OTB 5 RIÑONES 5 BUDINERAS 1 SEPARADOR RICHERTOR 1 SEPARADOR SILABOL 1 SEPARADOR 1 JUEGO DE VALVULAS VAGINALES 4 EQUIPOS DE PARTO 4 EQUIPOS D SUTURA 3 EQUIPOS DE EPISIOTOMIA 1 PORTA AGUJAS 1 PINZA D DIRECCION 2 PINZAS ALLIS 2 PINZAS BAJO 1 PINZA ROCHESTER 1 PINZA DE ANILLOS 2 PINZAS RILLI 2 EQUIPOS COLOCACION DE DIU 10 PERILLAS 10 GERINGAS ACEPTO 10 TUBOS DE SUPCION 10 VASOS GRADUADOS 1 BOSE PARA PINZA 1 ESFIGNOMANOMETRO ANEROIDE DE PARED	178,104.15
038077	CON COLIMADOR MARCA LINEAR MODELO MC- 150 SERIE FT42087 Y REGULADOR	226,376.85
073900	AMBULANCIA DE TRASLADO EN UNIDAD FIAT DUCATO CARGO VAN 15M3 MOD 2016 COLOR BLANCO CVE VEH 1012701 MOTOR HECHO EN ITALIA. AMBULANCIA BASICA DE TRASLADO ADECUACION DE UN VEHICULO CARGO VAN PARA REALIZAR	814,687.49
013663	METALICA CON CUBIERTA EN ACERO INOXIDABLE DIMENSIONES: 1.50 X 0.70 X 0.90 MTS	2,145.85
013699	METALICA CON CUBIERTA EN ACERO INOXIDABLE CON 1 PUERTA Y 1 ENTREPAÑO DIMENSIONES: 1.24 X 0.65 X 0.90 MTS	2,145.85
014022	EN ACERO INOXIDABLE DIMENSIONES: 1.50 X 0.70 X 0.90 MTS.	2,145.85
014228	MECANICA PARA BEBES CAPACIDAD: 8 KG	2,145.85
014240	MECANICA PARA BEBES CAPACIDAD: 8 KG	2,145.85
014275	EN ACERO INOXIDABLE DIMENSIONES: 1.50 X 0.70 X 0.90 MTS	2,145.85
014319	PEDIATRICA DE 16 KGS	2,145.85
014565	SIN RESPALDO DE 50 X 150 CMS DE ACERO INOXIDABLE CON DOS DIVISIONES	2,145.85
014569	DE ACERO INOXIDABLE	2,145.85
014571	DE ACERO INOXIDABLE	2,145.85
014572	DE 150 X 70 CMS DE ACERO INOXIDABLE	2,145.85
014768	PESA BEBE CON PORTA PESA DE 8 KG	2,145.85

014992	ELECTRONICA	2,145.85
014993	ELECTRONICA	2,145.85
014994	ELECTRONICA	2,145.85
014995	ELECTRONICA	2,145.85
014996	ELECTRONICA	2,145.85
013633	METALICO CON 4 PUERTAS CON TARJA DOBLE EN ACERO INOXIDABLE DIMENSIONES: 2.10 X 0.70 X 0.90 MTS	2,188.75
014523	CALIENTE CON 3 DIVISIONES Y CON CABLE DE USO RUDO 125X100X130 CM	2,231.65
014524	CON 4 DIVISIONES 150X100X130 CM	2,231.65
013053	CON MONITOR TEXA TECLADO MOUSE	1,518.00
013263	FRIGOBARVERTICAL COLOR GRIS	2,266.00
014050	COLOR NEGRO	1,518.00
014054	COLOR NEGRO	1,518.00
014070	COLOR NEGRO CON PLATA	1,518.00
014077	COLOR NEGRO	1,518.00
014082	COLOR NEGRO	1,518.00
014084	COLOR NEGRO	1,518.00
014093	COLOR NEGRO CON PLATA	1,518.00
014515	COLOR NEGRO	1,518.00
013302	BALANZA TRIPLE BARRA DE METAL CON 1 PLATILLO DE ACERO INOXIDABLE COLOR BEIGE	2,317.50
013303	BALANZA CON 2 PLATILLOS DE METAL Y 2 PLATILLOS DE ACERO INOXIDABLE COLOR BEIGE	2,317.50
014225	RECTANGULAR EN ACERO INOXIDABLE CON RUEDAS Y BARANDAL	2,360.40
014239	DE ACERO INOXIDABLE CON BARANDAL	2,360.40
014594	DE ACERO INOXIDABLE DE 150X70X85	2,360.40
014862	DE MADERA C/4 CAJONES LATERALES CHAPA DE NOGAL Y LIBRERO CON 3 DIVISIONES Y 2 PUERTAS (GINECO)	2,369.00
015153	PORTATIL DE SUCCION CONTINUA.	2,480.60
012999	ESCRITORIO CON LATERAL IZQUIERDO 150CMS X 150CMS	2,514.90
013114	ESCRITORIO SECRETARIAL COLOR MADERA 1.50 X 0.70	2,514.90
013220	ESCRITORIOSECRETARIAL DE METAL CON DOS CAJONES DE LADO DERECHO	2,514.90
013227	ESCRITORIOSECRETARIAL DE METAL CON DOS CAJONES DE LADO DERECHO	2,514.90
013384	ESCRITORIO SECRETARIAL 1.50 X 0.75 X 0.75 MTS.	2,514.90
013852	EN MADERA LAMINADA CON DOS PUERTAS ABATIBLES DIMENSIONES: 1.80 X 0.93 X 0.72 MTS.	2,523.50

SECTOR PARAESTATAL

013462	ESCRITORIO SECRETARIAL MODULAR COLOR GRIS LATERAL IZQUIERDO DE 150CM	2,532.10
013490	SECRETARIAL CON LATERAL DERECHO COLOR GRIS DE 150 CM	2,532.10
015011	SECRETARIAL CREDENZA CON LATERAL IZQUIERDO DE 120X60	2,532.10
013019	CON MONITOR TECLADO Y MOUSE	1,707.75
013020	CON MONITOR TECLADO Y MOUSE	1,707.75
014679	MONITOR ACER P186HV CON TECLADO Y MOUSE COLOR NEGRO	1,707.75
014792	CON MONITOR TECLADO Y MOUSE	1,707.75
014818	CON MONITOR TECLADO MOUSE Y REGULADOR DE VOLTAJE	1,707.75
015007	MONITOR DE 18.5 PULGADAS COLOR NEGRO ACER P18HVCON TECLADO Y MOUSE	1,707.75
004774	METALICO 3 GAVETAS.	2,575.00
013076	PARA RPBI COLOR BLANCO 1.85 X 0.75	2,575.00
013077	PARA RPBI COLOR BLANCO 1.20 X 0.75	2,575.00
013210	REFRIGERADORFRIGOBARCUBIERTA TIPO ACERO	2,575.00
013223	METALICO DE TRES CAJONES COLOR VERDE PISTACHE	2,575.00
013254	REFRIGERADOR VERTICALCON 1 PUERTA COLOR BLANCO	2,575.00
013255	MUEBLEVITRINACON DOS CAJONES Y DOBLE ANAQUEL ABAJO COLOR CREMA CON SUPERFICIE DE ACERO INOXIDABLE	2,575.00
013395	ARCHIVERO METALICODE 3 CAJONES 0.40 X 0.60 X 0.74 MTS.	2,575.00
013446	ARCHIVERO METALICO 3 GAVETAS	2,575.00
013675	METALICA CON CUBIERTA EN ACERO INOXIDABLE 2 PUERTAS Y 1 CAJON DIMENSIONES: 1.23 X 0.65 X 0.89 MTS.	2,575.00
013996	DE 3 PLAZAS FORRO TELA.	2,575.00
014404	METALICO 3 GAVETAS.	2,575.00
014552	CON RESPALDO 1.80 MTS DE ACERO INOXIDABLE	2,575.00
014593	DE ACERO INOXIDABLE DE 1.8 X 70 X 90	2,575.00
015003	METALICO DE 3 CAJONES DE 70X140X74 CM	2,575.00
015017	METALICO DE 3 CAJONES DE 70X46X74 CM	2,575.00
015032	METALICO DE 3 CAJONES DE 46X70X104 CM	2,575.00
013646	DE PEDESTAL METALICO MOVIL.	2,617.90
013647	DE PEDESTAL METALICO MOVIL.	2,617.90
013001	ARCHIVERO METALICO 4 GAVETAS	2,626.50
013016	DE 4 CAJONES COLOR VERDE	2,626.50

013056	ARCHIVERO METALICO 4 GAVETAS	2,626.50
013169	DE 4 GAVETAS	2,626.50
013224	METALICO DE CUATRO CAJONES COLOR CREMA	2,626.50
013294	ARCHIVERO METALICO 4 GAVETAS	2,626.50
013295	ARCHIVERO METALICO 4 GAVETAS	2,626.50
013444	ARCHIVERO METALICO 4 GAVETAS	2,626.50
013853	METALICO 4 GAVETAS DIMENSIONES: 0.47 X 0.71 X 1.34 MTS.	2,626.50
013921	METALICO DE 4 GAVETAS	2,626.50
013940	METALICO DE 4 GAVETAS	2,626.50
014153	METALICO 4 GAVETAS DIMENSIONES: 0.47 X 0.71 X 1.34 MTS.	2,626.50
014166	METALICO 4 GAVETAS DIMENSIONES: 0.47 X 0.71 X 1.34 MTS.	2,626.50
014263	METALICO 4 GAVETAS DIMENSIONES: 0.47 X 0.71 X 1.34 MTS.	2,626.50
014388	METALICO CON 4 GAVETAS.	2,626.50
014453	METALICO CON 4 GAVETAS.	2,626.50
014463	METALICO 4 GAVETAS DIMENSIONES: 0.47 X 0.71 X 1.34 MTS.	2,626.50
014703	METALICO DE 4 GAVETAS COLOR VERDE OLIVO	2,626.50
015029	METALICO DE 4 CAJONES COLOR GRIS DE 64X46X135CM	2,626.50
013168	MODULAR DE 150 CMS C/LATERAL IZQUIERDO (SIN LLAVE)	2,643.65
013177	METALICO COLOR BEIGE DE DOS PUERTAS ABATIBLES CON CHAPA Y CON 4 CHAROLAS	2,643.65
014713	COLOR BEIGE	1,805.50
013152	TARJA C/ LLAVE MEZCLADORA DE ACERO INOXIDABLE 1.20X 0.70 X 0.90	2,763.85
014532	DE 170 CMS CON RESPALDO IZQUIERDO Y FRENTE DE ACERO INOXIDABLE	2,789.60
014835	SUJETA AL COLPOSCOPIO COLOR NEGRA CON ADAPTADOR UNIVERSAL	2,789.60
014836	SUJETA AL COLPOSCOPIO COLOR NEGRA CON ADAPTADOR UNIVERSAL	2,789.60
012993	CON MONITOR TECLADO Y MOUSE	1,897.50
013005	CON MONITOR TECLADO MOUSE	1,897.50
013021	CON MONITOR TECLADO Y MOUSE	1,897.50
013179	CON MONITOR MARCA HP TECLADO Y MOUSE.	1,897.50
013723	CON MONITOR MARCA HP MODELO 2009M CON TECLDO Y MOUSE.	1,897.50
013749	MONITOR HP MODELO L1710 CON TECLADO Y MOUSE.	1,897.50
013918	CON MONITOR HP MODELO 7540 CON TECLADO Y MOUSE.	1,897.50

SECTOR PARAESTATAL

013932	CON MONITOR MARCA HP MODELO 2009M CON TECLDO Y MOUSE.	1,897.50
013935	CON MONITOR HP MODELO 2009M CON TECLADO Y MOUSE.	1,897.50
013962	CON MONITOR HP MODELO 2009M CON TECLADO Y MOUSE.	1,897.50
014156	CON MONITOR HP MODELO VS17 SERIE CNC645PBW2 CON TECLADO Y MOUSE	1,897.50
014267	CON MONITOR HP MODELO L1506 CON TECLADO Y MOUSE	1,897.50
014471	CON MONITOR HP MODELO 2009M CON TECLADO Y MOUSE.	1,897.50
014715	PROC. INTEL PENTIUM DUAL D/D CON MONITOR TECLADO Y MOUSE	1,897.50
014786	DE 20 PULGADAS CON MONITOR TECLADO MOUSE 2 BOCINAS Y CAMARA	1,897.50
014819	CON MONITOR TECLADO MOUSE Y REGULADOR DE VOLTAJE	1,897.50
014848	CON MONITOR TECLADO MOUSE Y REGULADOR DE VOLTAJE	1,897.50
014873	DE 15 PULGADAS CON MONITOR TECLADO Y MOUSE	1,897.50
015020	MONITOR LCD HP 3CQ9440FWT CON TECLADO Y MOUSE	1,897.50
014052	MEM.1 GB D7D D/160 GB DVD RW. (CPU) (GINECO)	1,937.75
014055	PAVILON P6-2015 MEM/4G D/D	1,937.75
014704	CON MONITOR TECLADO Y MOUSE	1,937.75
013703	ALL IN ONE CON MONITOR LCD 21 PULGADAS WINDOWS 8 CORE I3.	1,955.00
013725	PARA 1 PERSONA BASE METALICA CON 1 CUBIERTA EN MADERA LAMINADA DIMENSIONES: 1.51 X 0.70 Y 1 DIMENSIONES: 0.90 X 0.60 MTS CON PEDESTAL METALICO DE 2 CAJONES Y 1 GAVETA.	2,918.35
013809	PARA 1 PERSONA BASE METALICA CON 1 CUBIERTA EN MADERA LAMINADA DIMENSIONES: 1.51 X 0.70 Y 1 DIMENSIONES: 0.90 X 0.60 MTS CON PEDESTAL METALICO DE 2 CAJONES Y 1 GAVETA.	2,918.35
013919	PARA 1 PERSONA BASE METALICA CON 1 CUBIERTA EN MADERA LAMINADA DIMENSIONES: 1.51 X 0.70 Y 1 DIMENSIONES: 0.90 X 0.60 MTS CON PEDESTAL METALICO DE 2 CAJONES Y 1 GAVETA.	2,918.35
013926	PARA 1 PERSONA BASE METALICA CON 1 CUBIERTA EN MADERA LAMINADA DIMENSIONES: 1.51 X 0.70 Y 1 DIMENSIONES: 0.90 X 0.60 MTS CON PEDESTAL METALICO DE 2 CAJONES Y 1 GAVETA.	2,918.35
013930	PARA 1 PERSONA BASE METALICA CON 1 CUBIERTA EN MADERA LAMINADA DIMENSIONES: 1.51 X 0.70 Y 1 DIMENSIONES: 0.90 X 0.60 MTS CON PEDESTAL METALICO DE 2 CAJONES Y 1 GAVETA.	2,918.35
013936	PARA 1 PERSONA BASE METALICA CON 1 CUBIERTA EN MADERA LAMINADA DIMENSIONES: 1.51 X 0.70 Y 1 DIMENSIONES: 0.90 X 0.60 MTS CON PEDESTAL METALICO DE 2 CAJONES Y 1 GAVETA.	2,918.35
013957	PARA 1 PERSONA BASE METALICA CON 1 CUBIERTA EN MADERA LAMINADA DIMENSIONES: 1.51 X 0.70 Y 1 DIMENSIONES: 0.90 X 0.60 MTS CON PEDESTAL METALICO DE 2 CAJONES Y 1 GAVETA.	2,918.35
014155	PARA 1 PERSONA BASE METALICA CON 1 CUBIERTA EN MADERA LAMINADA DIMENSIONES: 1.51 X 0.70 Y 1 DIMENSIONES: 0.90 X 0.60 MTS CON PEDESTAL METALICO DE 2 CAJONES Y 1 GAVETA.	2,918.35
014161	PARA 1 PERSONA BASE METALICA CON 1 CUBIERTA EN MADERA LAMINADA DIMENSIONES: 1.51 X 0.70 Y 1 DIMENSIONES: 0.90 X 0.60 MTS CON PEDESTAL METALICO DE 2 CAJONES Y 1 GAVETA.	2,918.35

014261	PARA 1 PERSONA BASE METALICA CON 1 CUBIERTA EN MADERA LAMINADA DIMENSIONES: 1.51 X 0.70 Y 1 DIMENSIONES: 0.90 X 0.60 MTS CON PEDESTAL METALICO DE 2 CAJONES Y 1 GAVETA.	2,918.35
014716	MODULAR DE 150 CM CON LATERAL DERECHO CON ARCHIVERO DE 3 GAVETAS	2,918.35
014750	PANTALLA LCD CON TECLADO MOUSE CABLE TOMACORRIENTE Y ADAPTADOR	1,955.00
014762	MODULAR DE 1.50 M. COLOR GRIS LATERAL DERECHO ARCHIVERO CON 3 GAVETAS	2,918.35
014780	MODULAR DE 150 CMS C/LATERAL IZQUIERDO CON ARCHIVERO DE 3 GAVETAS	2,918.35
014798	MODULAR DE 150 CMS C/LATERAL IZQUIERDO CON ARCHIVERO DE 3 GAVETAS	2,918.35
014824	MODULAR DE 150 CM CON LATERAL DERECHO CON ARCHIVERO DE 3 GAVETAS	2,918.35
014868	MODULAR DE 150 CMS C/LATERAL IZQUIERDO CON ARCHIVERO DE 3 GAVETAS	2,918.35
014888	MODULAR DE 150 CM CON LATERAL IZQUIERDO CON ARCHIVERO DE 3 GAVETAS	2,918.35
013387	CON MONITOR TECLADO MOUSE	2,012.50
013501	BASE METALICA CON NIVELADOR DE ALTURA MANUAL BARANDAL RUEDAS Y COLCHON.	3,004.15
013505	BASE METALICA CON NIVELADOR DE ALTURA MANUAL BARANDAL RUEDAS Y COLCHON.	3,004.15
013513	BASE METALICA CON NIVELADOR DE ALTURA MANUAL BARANDAL RUEDAS Y COLCHON.	3,004.15
013518	BASE METALICA CON NIVELADOR DE ALTURA MANUAL BARANDAL RUEDAS Y COLCHON.	3,004.15
013523	BASE METALICA CON NIVELADOR DE ALTURA MANUAL BARANDAL RUEDAS Y COLCHON.	3,004.15
013529	BASE METALICA CON NIVELADOR DE ALTURA MANUAL BARANDAL RUEDAS Y COLCHON.	3,004.15
013535	BASE METALICA CON NIVELADOR DE ALTURA MANUAL BARANDAL RUEDAS Y COLCHON.	3,004.15
013540	BASE METALICA CON NIVELADOR DE ALTURA MANUAL BARANDAL RUEDAS Y COLCHON.	3,004.15
013546	BASE METALICA CON NIVELADOR DE ALTURA MANUAL BARANDAL RUEDAS Y COLCHON.	3,004.15
013551	BASE METALICA CON NIVELADOR DE ALTURA MANUAL BARANDAL RUEDAS Y COLCHON.	3,004.15
013557	BASE METALICA CON NIVELADOR DE ALTURA MANUAL BARANDAL RUEDAS Y COLCHON.	3,004.15
013563	BASE METALICA CON NIVELADOR DE ALTURA MANUAL BARANDAL RUEDAS Y COLCHON.	3,004.15
013568	BASE METALICA CON NIVELADOR DE ALTURA MANUAL BARANDAL RUEDAS Y COLCHON.	3,004.15
013574	BASE METALICA CON NIVELADOR DE ALTURA MANUAL BARANDAL RUEDAS Y COLCHON.	3,004.15
013579	BASE METALICA CON NIVELADOR DE ALTURA MANUAL BARANDAL RUEDAS Y COLCHON.	3,004.15
013584	BASE METALICA CON NIVELADOR DE ALTURA MANUAL BARANDAL RUEDAS Y COLCHON.	3,004.15
013589	BASE METALICA CON NIVELADOR DE ALTURA MANUAL BARANDAL RUEDAS Y COLCHON.	3,004.15
013595	BASE METALICA CON NIVELADOR DE ALTURA MANUAL BARANDAL RUEDAS Y COLCHON.	3,004.15
013601	BASE METALICA CON NIVELADOR DE ALTURA MANUAL BARANDAL RUEDAS Y COLCHON.	3,004.15
013606	BASE METALICA CON NIVELADOR DE ALTURA MANUAL BARANDAL RUEDAS Y COLCHON.	3,004.15
013611	BASE METALICA CON NIVELADOR DE ALTURA MANUAL BARANDAL RUEDAS Y COLCHON.	3,004.15

SECTOR PARAESTATAL

013617	BASE METALICA CON NIVELADOR DE ALTURA MANUAL BARANDAL RUEDAS Y COLCHON.	3,004.15
014307	PARA PACIENTE CON NIVELADOR DE ALTURA MANUAL PORTAVENOCCLISIS Y RUEDAS.	3,004.15
014308	PARA PACIENTE CON NIVELADOR DE ALTURA MANUAL PORTAVENOCCLISIS Y RUEDAS.	3,004.15
014309	PARA PACIENTE CON NIVELADOR DE ALTURA MANUAL PORTAVENOCCLISIS Y RUEDAS.	3,004.15
014310	PARA PACIENTE CON NIVELADOR DE ALTURA MANUAL PORTAVENOCCLISIS Y RUEDAS.	3,004.15
014311	PARA PACIENTE CON NIVELADOR DE ALTURA MANUAL PORTAVENOCCLISIS Y RUEDAS.	3,004.15
014312	PARA PACIENTE CON NIVELADOR DE ALTURA MANUAL PORTAVENOCCLISIS Y RUEDAS.	3,004.15
014318	EN ACERO INOXIDABLE CON RUEDAS Y COLCHON.	3,004.15
014455	METALICA CON COLCHON CON CAJONES.	3,004.15
014533	CON RESPALDO AL FRENTE DE 200 CMS DE ACERO INOXIDABLE	3,004.15
014774	METALICA COLOR CREMA PEDIATRICA CON COLCHON ADHERIDO	3,004.15
014794	METALICA CON COLCHON FIJO	3,004.15
014808	METALICA	3,004.15
014901	UNIVERSAL	3,004.15
014940	IMPRESORA DE MONITOREO	3,004.15
013793	METALICO 7 CAJONES.	3,038.50
014847	DE ACERO INOXIDABLE DE 1.50 X 0.70 X 0.90 M.	3,158.65
014881	CON FREGADERO DEL LADO DERECHO DE 1.50 X 0.70 X 0.91 M.	3,158.65
013943	EN MADERA DIMENSIONES: 2.25 X 0.70 X 0.84 MTS	3,218.75
013402	DE MANDO PARA CENTRAL DE MONITOREO DE 19 PULGADAS	3,261.65
013710	CON MONITOR MARCA ACER MODELO P186HV SERIE F244321 CON MOUSE Y TECLADO.	2,236.75
013798	CON MONITOR MARCA ACER MODELO P186HV SERIEF7F4321 CON MOUSE Y TECLADO.	2,236.75
014257	CON PEDAL EN ACERO INOXIDABLE	3,347.50
014258	CON PEDAL EN ACERO INOXIDABLE	3,347.50
014338	CON PEDAL EN ACERO INOXIDABLE	3,347.50
014576	INDUSTRIAL	3,347.50
013422	MESA DE CURACIONES DE ACERO INOXIDABLE	3,364.65
013423	MESA DE CURACIONES DE ACERO INOXIDABLE	3,364.65
013426	MESA DE CURACIONES DE ACERO INOXIDABLE	3,364.65
013480	N/D	2,277.00
013808	ALL IN ONE CON MONITOR LCD 21 PULGADAS WINDOWS 8 CORE I3.	2,277.00

013928	ALL IN ONE CON MONITOR LCD 19PULGADAS WINDOWS 8 CORE I3.	2,277.00
014168	ALL IN ONE WINDOWS 8 19 PULGADAS INTEL CORE I3 CON TECLADO Y MOUSE.	2,277.00
014426	ALL IN ONE INTEL CORE I3 WINDOWS 8.	2,277.00
013830	BASE METALICA CON CUBIERTA EN ACERO INOXIDABLE CON 3 CAJONES DIMENSIONES: 1.80 X 0.70 X 0.86 MTS	3,433.35
013953	N/D	3,433.35
014654	COLOR NEGRO	2,300.00
014878	METALICA CON CUBIERTA DE ACERO INOXIDABLE CON TRES CAJONES CENTRALES DE 1.80 X 0.70 X 0.86 M.	3,433.35
014534	CON 6 QUEMADORES DE ACERO INOXIDABLE	3,476.25
014535	CON QUEMADORES CONCENTRICOS TRIPLES EN FIE	3,476.25
056931	MESA ESQUINERA DE MADERA, ANGULO DE ACERO DE 1x1", CAL. 16 MIN., BASTIDOR DE 2" MINIMO DE ANCHO DE AGLOMERADO DE MADERA ACABADO EN CHAPA DE ENCINO COLOR CHOCOLATE, MOLDURA DE ALUMINIO, REFUERZO INTERMEDIO DE 3/4" DE ESPESOR AGLOMERADO DE MADERA, ACAB	3,451.02
056932	MESA ESQUINERA DE MADERA, ANGULO DE ACERO DE 1x1", CAL. 16 MIN., BASTIDOR DE 2" MINIMO DE ANCHO DE AGLOMERADO DE MADERA ACABADO EN CHAPA DE ENCINO COLOR CHOCOLATE, MOLDURA DE ALUMINIO, REFUERZO INTERMEDIO DE 3/4" DE ESPESOR AGLOMERADO DE MADERA, ACAB	3,451.02
013268	DE ESPECIE.	3,493.40
014393	DE FOTOTERAPIA	3,553.50
014397	DE FOTOTERAPIA	3,553.50
014659	ELECTRICA	2,087.25
014983	DE FOTOTERAPIA	3,553.50
014984	DE FOTOTERAPIA	3,553.50
014985	DE FOTOTERAPIA	3,553.50
014989	DE FOTOTERAPIA	3,553.50
013185	CAMA HOSPITALARIA RECLINABLE	3,605.00
013186	CAMA HOSPITALARIA RECLINABLE	3,605.00
013187	CAMA HOSPITALARIA RECLINABLE	3,605.00
013188	CAMA HOSPITALARIA RECLINABLE	3,605.00
013189	CAMA HOSPITALARIA RECLINABLE	3,605.00
013190	CAMA HOSPITALARIA RECLINABLE	3,605.00
013949	N/D	3,605.00
013945	EN MADERA DIMENSIONES: 2.70 X 0.62 X 0.85 MTS	3,647.90
014146	CON FREGADERO DEL LADO IZQUIERDO	3,647.90

SECTOR PARAESTATAL

014577	DE 12L DE ACERO INOXIDABLE INDUSTRIAL	3,647.90
015100	CONMUTADOR	3,750.90
013404	MESA DE TRABAJO CON BARANDAL 1.20 X 0.90 X 0.92 MTS DE ACERO INOXIDABLE	3,776.65
013833	PURITAN CON TERMOSTATO	3,776.65
015096	MINI SPLIT INDOOR COLOR BLANCO	3,793.85
013437	ESCRITORIO MODULAR CUBIERTA FORMAICA C/LATERAL IZQUIERDO	3,802.40
013208	CON MONITOR TECLADO	2,587.50
013441	CON MONITOR TECLADO Y MOUSE	2,587.50
013642	BASE METALICA CON TARJA SENCILLA EN ACERO INOXIDABLE DIMENSIONES: 1.80 X 0.70 X 1.05 MTS.	3,862.50
014408	CON MONITOR ACER MODELO P186HV CON TECLADO Y MOUSE.	2,587.50
014425	CON MONITOR ACER MODELO P186HV CON TECLADO Y MOUSE.	2,587.50
014427	CON MONITOR ACER MODELO P186HV CON TECLADO Y MOUSE.	2,587.50
014647	SISTEMA 'PARA AGUA	3,862.50
014740	CON MONITOR TECLADO MOUSE REGULADOR DE VOLTAJE Y TRANSDUCTOR CONVEXO	2,587.50
014658	METALICO	2,319.15
015094	LAPTOP COLOR NEGRO CON GRIS	2,696.75
013151	MESADE TRABAJO DE ACERO INOXIDABLE 1.80 X 0.65 X 0.90	4,120.00
013153	TARJA TARJADE ACERO INOXIDABLE 1.80X 0.80 X 0.90	4,120.00
013118	CON MONITOR TECLADO Y MOUSE	2,875.00
013219	CON MONITOR MOUSE Y TECLADO	2,875.00
013849	CON MONITOR HP MODELO 2009M CON TECLADO Y MOUSE.	2,875.00
014823	COLOR NEGRO DE 15.5 PULGADAS	2,875.00
013125	CON MONITOR TECLADO MOUSE	2,932.50
013851	PARA 1 PERSONA BASE METALICA CON 1 CUBIERTA EN MADERA LAMINADA DIMENSIONES: 1.51 X 0.70 Y 1 DIMENSIONES: 0.90 X 0.60 MTS CON PEDESTAL METALICO DE 2 CAJONES Y 1 GAVETA.	4,377.50
013963	PARA 1 PERSONA BASE METALICA CON 1 CUBIERTA EN MADERA LAMINADA DIMENSIONES: 1.51 X 0.70 Y 1 DIMENSIONES: 0.90 X 0.60 MTS CON PEDESTAL METALICO DE 2 CAJONES Y 1 GAVETA.	4,377.50
014732	MODULAR DE 150 CM CON LATERAL DERECHO CON ARCHIVERO DE 3 GAVETAS	4,377.50
014745	MODULAR DE 150 CMS C/LATERAL IZQUIERDO CON ARCHIVERO DE 3 GAVETAS	4,377.50
013166	ALL IN ONE INCLUYE TECLADO Y MOUSE	2,961.25
012960	TARJA CON 2 FREGADEROS 4 CAJONES Y 2 DIVISIONES DIM 2.10 X 0.70 MTS	4,429.00
013981	EN MADERA RECTANGULAR DIMENSIONES: 2.45 X 0.92 X 0.80 MTS.	4,463.35

012864	CON COLCHON Y BARANDALES DE MULTIPLPES POSICIONES	4,506.25
012865	CON COLCHON Y BARANDALES DE MULTIPLPES POSICIONES	4,506.25
012866	CON COLCHON Y BARANDALES DE MULTIPLPES POSICIONES	4,506.25
012871	CON COLCHON Y BARANDALES DE MULTIPLPES POSICIONES	4,506.25
012876	CON COLCHON Y BARANDALES DE MULTIPLPES POSICIONES	4,506.25
012881	CON COLCHON Y BARANDALES DE MULTIPLPES POSICIONES	4,506.25
012886	CON COLCHON Y BARANDALES DE MULTIPLPES POSICIONES	4,506.25
012890	CON COLCHON Y BARANDALES DE MULTIPLPES POSICIONES	4,506.25
012895	CON COLCHON Y BARANDALES DE MULTIPLPES POSICIONES	4,506.25
012900	CON COLCHON Y BARANDALES DE MULTIPLPES POSICIONES	4,506.25
012905	CON COLCHON Y BARANDALES DE MULTIPLPES POSICIONES	4,506.25
012910	CON COLCHON Y BARANDALES DE MULTIPLPES POSICIONES	4,506.25
012916	CON COLCHON Y BARANDALES DE MULTIPLPES POSICIONES	4,506.25
012921	CON COLCHON Y BARANDALES DE MULTIPLPES POSICIONES	4,506.25
012928	CON COLCHON Y BARANDALES DE MULTIPLPES POSICIONES	4,506.25
012936	CON COLCHON Y BARANDALES DE MULTIPLPES POSICIONES	4,506.25
012940	CON COLCHON Y BARANDALES DE MULTIPLPES POSICIONES	4,506.25
012945	CON COLCHON Y BARANDALES DE MULTIPLPES POSICIONES	4,506.25
013138	CAMA PARA PACIENTE DE DIFERENTES POSICIONES CON COLCHON	4,506.25
013257	DE METAL COLOR BEIGE CON COLCHONETA NEGRA	4,506.25
014530	INDUSTRIAL	4,506.25
014688	MESA CON FREGADERO DE LADO DERECHO 150X70X86	4,506.25
013951	DE 8 ZONAS	4,549.15
013473	DE EXPLORACION UNIVERSAL CON 2 PIERNERAS Y COLCHON	4,720.85
013487	PARA EXPLORACION UNIVERSAL CON 2 PIERNERAS Y COLCHON	4,720.85
014728	PARA EXPLORACION UNIVERSAL	4,720.85
014579	DE ALUMINIO ANODIZADO	4,738.00
015151	PORTATIL.	4,755.15
013478	MESA CON TARJA DE ACERO INOXIDABLE	4,935.40
061195	CARRO CAMILLA PARA RECUPERACION ESPECIFICACIONES TECNICAS: BARANDAL DE TUBO DE ACERO DE 25.4 MM (1) DE DIAMETRO CAL. 18 ACBADO CROMADO. BASTIDOR DE TUBO DE ACERO DE 25.4 MM (1) DE DIAM. CAL. 16 ACABADO EN PINTURA COLOR GRIS 428 U*. BARRAS PORTAVENO	4,350.02

SECTOR PARAESTATAL

061198	CARRO CAMILLA PARA RECUPERACION ESPECIFICACIONES TECNICAS: BARANDAL DE TUBO DE ACERO DE 25.4 MM (1) DE DIAMETRO CAL. 18 ACBADO CROMADO. BASTIDOR DE TUBO DE ACERO DE 25.4 MM (1) DE DIAM. CAL. 16 ACABADO EN PINTURA COLOR GRIS 428 U*. BARRAS PORTAVENO	4,350.02
061201	CARRO CAMILLA PARA RECUPERACION ESPECIFICACIONES TECNICAS: BARANDAL DE TUBO DE ACERO DE 25.4 MM (1) DE DIAMETRO CAL. 18 ACBADO CROMADO. BASTIDOR DE TUBO DE ACERO DE 25.4 MM (1) DE DIAM. CAL. 16 ACABADO EN PINTURA COLOR GRIS 428 U*. BARRAS PORTAVENO	4,350.02
004773	DE 24000 BTU APROXIMADAMENTE.	5,150.00
012965	CONSOLA MASTER P/ COMUNICACIÒN HOSPITALARIA	5,150.00
013998	ALL IN ONE CON MONITOR LCD 19PULGADAS WINDOWS 8 CORE I3.	3,450.00
014817	EQUIPO DE EMISIONES OTOACUSTICAS	5,150.00
014140	CHECADOR	5,261.60
014141	CHECADOR	5,261.60
056999	MESA DE MADERA 1x1 PARA COMEDOR MARCA COSMOS MAD	5,304.66
013273	N/D	5,364.60
014306	CON: 2 PERILLAS 10 CONECTORES CABLE TOMA CORRIENTE 4 SUJETADORES Y MANUAL DE ECG	5,493.35
013272	EN ACERO INOXIDABLE.	5,665.00
014651	TANQUE DE ACERO AL CARBON HORIZONTAL 478 LTS. 2 BACUOMETROS DE 37.5 TOR. Y TABLERO DE CONTROL	5,793.75
013162	MESADE EXPLORACION PEDIATRICASIN ESTADÒMETRO CON COLCHONETA AZUL	5,836.65
014660	1 HP 38 LITROS	3,478.75
014538	DE EXTRACCIÒN ACERO INOXIDABLE DE 360X80X60 CM	6,008.35
014539	DE EXTRACCIÒN EN ACERO INOXIDABLE DE 360X80X60 CM	6,008.35
014460	DE EXAMINACIÒN CON FUENTE DE LUZ.	6,162.85
014834	EXAMINACION CON FUENTE DE LUZ	6,162.85
014203	PORTATIL	6,222.90
014209	PORTATIL P/SUCCION CONTINUA	6,222.90
014215	ELECTRICO PORTATIL PARA SUCCIÒN CONTINUA	6,222.90
014322	PORTATIL P/SUCCION CONTINUA	6,222.90
013731	CON 1 PUERTA CON CONTROL DIGITAL.	6,317.35
013733	CON 1 PUERTA CON CONTROL DIGITAL.	6,317.35
014305	VERTICAL 1 PUERTA DE CRISTAL DE 13 PIES.	6,317.35
014529	35 PIES CUBICOS CON DOS PUERTAS DE CRISTAL DAR LOS ALIMENTOS	6,317.35
014589	DE 20 PIES CUBICOS EN ACERO GALVANIZADO	6,317.35

014590	DE 35 PIES CUBICOS CON DOS PUERTAS DE CRISTAL	6,317.35
013182	DE POSICIONES	6,437.50
013183	DE POSICIONES	6,437.50
013184	DE POSICIONES	6,437.50
014366	DE CALOR RADIANTE.	6,437.50
014367	DE CALOR RADIANTE.	6,437.50
014391	DE CALOR RADIANTE.	6,437.50
014392	DE CALOR RADIANTE.	6,437.50
014578	ELECTRICO	6,437.50
014742	CAMILLA DE POSICION	6,437.50
015150	PORTATIL METALICA CON LONA.	6,437.50
014253	PORTATIL PARA EMERGENCIA	6,634.90
014324	EMPOTRADA SENCILLA PARA ILUMINAR CAMPO QUIRURGICO	6,634.90
014694	LAMPARA DE FOTOTERAPIA	6,634.90
013820	ALL IN ONE CON MONITOR LCD 19PULGADAS WINDOWS 8 CORE I3.	4,600.00
014645	SISTEMA 'PARA AGUA	7,004.00
014646	SISTEMA 'PARA AGUA	7,004.00
014568	DE 210 CM. CON RESPALDO Y DOBLE FREGADERO DERECHO DE ACERO INOXIDABLE	7,510.40
014643	CALENTADOR DE AGUA	7,725.00
014644	CALENTADOR DE AGUA	7,725.00
012979	CON FREGADERO IZQUIERDO	7,896.65
013202	MESACON DOBLE TARJADE ACERO INOXIDABLE CON DOS LLAVES Y DOS CAJONES 1.80 X 0.70X 0.85	7,896.65
013304	TARJA DE 70 X 180 XMS C/ 2 LAVAVOS EN MEDIOY DOS CAJONES CON LATERAL IZQUIERDO Y DERECHO.	7,896.65
013307	TARJA CON 2 FREGADEROS EN MEDIO DE 180 X 70 CMS	7,896.65
014255	TARJA P/ LAVADO QUIRURGICO CON 2 LLAVES DE SENSOR CADA UNA Y 4 PORTACEPILLOS	7,896.65
014256	TARJA P/ LAVADO QUIRURGICO CON 2 LLAVES DE SENSOR CADA UNA Y 4 PORTACEPILLOS	7,896.65
013145	LAMPARA QUIRURGICA PORTATIL	8,034.00
013146	LAMPARA QUIRURGICA PORTATIL	8,034.00
013147	LAMPARA QUIRURGICA PORTATIL	8,034.00
013150	ELECTROCARDIOGRAFO PORTATIL	8,240.00
013393	REFRIGERADOR BIOMEDICO	8,240.00

SECTOR PARAESTATAL

013424	CON CABLE DE ENERGIA Y CABLE DE ELECTRO CON 10 DERIVACIONES	8,240.00
013425	CON CABLE DE ENERGIA Y CABLE DE ELECTRO CON 10 DERIVACIONES	8,240.00
013285	PORTATIL	8,368.75
014034	PORTATIL	8,368.75
014570	CON: 1 GLOBO BASTIDOR1 BATIDOR DE HOZ Y 1 BATIDOR CALADO	8,583.35
068563	PROCESADOR INTEL CORE I3-4150 4A GEN (3MB CACHE 3.5 GHZ) 4 GB 1600 MHZ DDR3 (1X4GB) EXPANDIBLE HASTA 16 GB DISCO DURO DE 500 GB 3.5 INCH SERIAL ATA (7200 RPM) SISTEMA OPERATIVO WINDOWS 7 PROFESIONAL	8,344.05
068564	PROCESADOR INTEL CORE I3-4150 4A GEN (3MB CACHE 3.5 GHZ) 4 GB 1600 MHZ DDR3 (1X4GB) EXPANDIBLE HASTA 16 GB DISCO DURO DE 500 GB 3.5 INCH SERIAL ATA (7200 RPM) SISTEMA OPERATIVO WINDOWS 7 PROFESIONAL	8,344.05
068565	PROCESADOR INTEL CORE I3-4150 4A GEN (3MB CACHE 3.5 GHZ) 4 GB 1600 MHZ DDR3 (1X4GB) EXPANDIBLE HASTA 16 GB DISCO DURO DE 500 GB 3.5 INCH SERIAL ATA (7200 RPM) SISTEMA OPERATIVO WINDOWS 7 PROFESIONAL	8,344.05
068566	PROCESADOR INTEL CORE I3-4150 4A GEN (3MB CACHE 3.5 GHZ) 4 GB 1600 MHZ DDR3 (1X4GB) EXPANDIBLE HASTA 16 GB DISCO DURO DE 500 GB 3.5 INCH SERIAL ATA (7200 RPM) SISTEMA OPERATIVO WINDOWS 7 PROFESIONAL	8,344.05
068567	PROCESADOR INTEL CORE I3-4150 4A GEN (3MB CACHE 3.5 GHZ) 4 GB 1600 MHZ DDR3 (1X4GB) EXPANDIBLE HASTA 16 GB DISCO DURO DE 500 GB 3.5 INCH SERIAL ATA (7200 RPM) SISTEMA OPERATIVO WINDOWS 7 PROFESIONAL	8,344.05
068568	PROCESADOR INTEL CORE I3-4150 4A GEN (3MB CACHE 3.5 GHZ) 4 GB 1600 MHZ DDR3 (1X4GB) EXPANDIBLE HASTA 16 GB DISCO DURO DE 500 GB 3.5 INCH SERIAL ATA (7200 RPM) SISTEMA OPERATIVO WINDOWS 7 PROFESIONAL	8,344.05
068569	PROCESADOR INTEL CORE I3-4150 4A GEN (3MB CACHE 3.5 GHZ) 4 GB 1600 MHZ DDR3 (1X4GB) EXPANDIBLE HASTA 16 GB DISCO DURO DE 500 GB 3.5 INCH SERIAL ATA (7200 RPM) SISTEMA OPERATIVO WINDOWS 7 PROFESIONAL	8,344.05
068570	PROCESADOR INTEL CORE I3-4150 4A GEN (3MB CACHE 3.5 GHZ) 4 GB 1600 MHZ DDR3 (1X4GB) EXPANDIBLE HASTA 16 GB DISCO DURO DE 500 GB 3.5 INCH SERIAL ATA (7200 RPM) SISTEMA OPERATIVO WINDOWS 7 PROFESIONAL	8,344.05
068571	PROCESADOR INTEL CORE I3-4150 4A GEN (3MB CACHE 3.5 GHZ) 4 GB 1600 MHZ DDR3 (1X4GB) EXPANDIBLE HASTA 16 GB DISCO DURO DE 500 GB 3.5 INCH SERIAL ATA (7200 RPM) SISTEMA OPERATIVO WINDOWS 7 PROFESIONAL	8,344.05
068572	PROCESADOR INTEL CORE I3-4150 4A GEN (3MB CACHE 3.5 GHZ) 4 GB 1600 MHZ DDR3 (1X4GB) EXPANDIBLE HASTA 16 GB DISCO DURO DE 500 GB 3.5 INCH SERIAL ATA (7200 RPM) SISTEMA OPERATIVO WINDOWS 7 PROFESIONAL	8,344.05

068573	PROCESADOR INTEL CORE I3-4150 4A GEN (3MB CACHE 3.5 GHZ) 4 GB 1600 MHZ DDR3 (1X4GB) EXPANDIBLE HASTA 16 GB DISCO DURO DE 500 GB 3.5 INCH SERIAL ATA (7200 RPM) SISTEMA OPERATIVO WINDOWS 7 PROFESIONAL	8,344.05
068574	PROCESADOR INTEL CORE I3-4150 4A GEN (3MB CACHE 3.5 GHZ) 4 GB 1600 MHZ DDR3 (1X4GB) EXPANDIBLE HASTA 16 GB DISCO DURO DE 500 GB 3.5 INCH SERIAL ATA (7200 RPM) SISTEMA OPERATIVO WINDOWS 7 PROFESIONAL	8,344.05
068575	PROCESADOR INTEL CORE I3-4150 4A GEN (3MB CACHE 3.5 GHZ) 4 GB 1600 MHZ DDR3 (1X4GB) EXPANDIBLE HASTA 16 GB DISCO DURO DE 500 GB 3.5 INCH SERIAL ATA (7200 RPM) SISTEMA OPERATIVO WINDOWS 7 PROFESIONAL	8,344.05
068576	PROCESADOR INTEL CORE I3-4150 4A GEN (3MB CACHE 3.5 GHZ) 4 GB 1600 MHZ DDR3 (1X4GB) EXPANDIBLE HASTA 16 GB DISCO DURO DE 500 GB 3.5 INCH SERIAL ATA (7200 RPM) SISTEMA OPERATIVO WINDOWS 7 PROFESIONAL	8,344.05
068577	PROCESADOR INTEL CORE I3-4150 4A GEN (3MB CACHE 3.5 GHZ) 4 GB 1600 MHZ DDR3 (1X4GB) EXPANDIBLE HASTA 16 GB DISCO DURO DE 500 GB 3.5 INCH SERIAL ATA (7200 RPM) SISTEMA OPERATIVO WINDOWS 7 PROFESIONAL	8,344.05
068578	PROCESADOR INTEL CORE I3-4150 4A GEN (3MB CACHE 3.5 GHZ) 4 GB 1600 MHZ DDR3 (1X4GB) EXPANDIBLE HASTA 16 GB DISCO DURO DE 500 GB 3.5 INCH SERIAL ATA (7200 RPM) SISTEMA OPERATIVO WINDOWS 7 PROFESIONAL	8,344.05
068579	PROCESADOR INTEL CORE I3-4150 4A GEN (3MB CACHE 3.5 GHZ) 4 GB 1600 MHZ DDR3 (1X4GB) EXPANDIBLE HASTA 16 GB DISCO DURO DE 500 GB 3.5 INCH SERIAL ATA (7200 RPM) SISTEMA OPERATIVO WINDOWS 7 PROFESIONAL	8,344.05
068580	PROCESADOR INTEL CORE I3-4150 4A GEN (3MB CACHE 3.5 GHZ) 4 GB 1600 MHZ DDR3 (1X4GB) EXPANDIBLE HASTA 16 GB DISCO DURO DE 500 GB 3.5 INCH SERIAL ATA (7200 RPM) SISTEMA OPERATIVO WINDOWS 7 PROFESIONAL	8,344.05
068581	PROCESADOR INTEL CORE I3-4150 4A GEN (3MB CACHE 3.5 GHZ) 4 GB 1600 MHZ DDR3 (1X4GB) EXPANDIBLE HASTA 16 GB DISCO DURO DE 500 GB 3.5 INCH SERIAL ATA (7200 RPM) SISTEMA OPERATIVO WINDOWS 7 PROFESIONAL	8,344.05
068582	PROCESADOR INTEL CORE I3-4150 4A GEN (3MB CACHE 3.5 GHZ) 4 GB 1600 MHZ DDR3 (1X4GB) EXPANDIBLE HASTA 16 GB DISCO DURO DE 500 GB 3.5 INCH SERIAL ATA (7200 RPM) SISTEMA OPERATIVO WINDOWS 7 PROFESIONAL	8,344.05
068583	PROCESADOR INTEL CORE I3-4150 4A GEN (3MB CACHE 3.5 GHZ) 4 GB 1600 MHZ DDR3 (1X4GB) EXPANDIBLE HASTA 16 GB DISCO DURO DE 500 GB 3.5 INCH SERIAL ATA (7200 RPM) SISTEMA OPERATIVO WINDOWS 7 PROFESIONAL	8,344.05
068584	PROCESADOR INTEL CORE I3-4150 4A GEN (3MB CACHE 3.5 GHZ) 4 GB 1600 MHZ DDR3 (1X4GB) EXPANDIBLE HASTA 16 GB DISCO DURO DE 500 GB 3.5 INCH SERIAL ATA (7200 RPM) SISTEMA OPERATIVO WINDOWS 7 PROFESIONAL	8,344.05

SECTOR PARAESTATAL

068585	PROCESADOR INTEL CORE I3-4150 4A GEN (3MB CACHE 3.5 GHZ) 4 GB 1600 MHZ DDR3 (1X4GB) EXPANDIBLE HASTA 16 GB DISCO DURO DE 500 GB 3.5 INCH SERIAL ATA (7200 RPM) SISTEMA OPERATIVO WINDOWS 7 PROFESIONAL	8,344.05
068586	PROCESADOR INTEL CORE I3-4150 4A GEN (3MB CACHE 3.5 GHZ) 4 GB 1600 MHZ DDR3 (1X4GB) EXPANDIBLE HASTA 16 GB DISCO DURO DE 500 GB 3.5 INCH SERIAL ATA (7200 RPM) SISTEMA OPERATIVO WINDOWS 7 PROFESIONAL	8,344.05
068587	PROCESADOR INTEL CORE I3-4150 4A GEN (3MB CACHE 3.5 GHZ) 4 GB 1600 MHZ DDR3 (1X4GB) EXPANDIBLE HASTA 16 GB DISCO DURO DE 500 GB 3.5 INCH SERIAL ATA (7200 RPM) SISTEMA OPERATIVO WINDOWS 7 PROFESIONAL	8,344.05
068588	PROCESADOR INTEL CORE I3-4150 4A GEN (3MB CACHE 3.5 GHZ) 4 GB 1600 MHZ DDR3 (1X4GB) EXPANDIBLE HASTA 16 GB DISCO DURO DE 500 GB 3.5 INCH SERIAL ATA (7200 RPM) SISTEMA OPERATIVO WINDOWS 7 PROFESIONAL	8,344.05
068589	PROCESADOR INTEL CORE I3-4150 4A GEN (3MB CACHE 3.5 GHZ) 4 GB 1600 MHZ DDR3 (1X4GB) EXPANDIBLE HASTA 16 GB DISCO DURO DE 500 GB 3.5 INCH SERIAL ATA (7200 RPM) SISTEMA OPERATIVO WINDOWS 7 PROFESIONAL	8,344.05
068590	PROCESADOR INTEL CORE I3-4150 4A GEN (3MB CACHE 3.5 GHZ) 4 GB 1600 MHZ DDR3 (1X4GB) EXPANDIBLE HASTA 16 GB DISCO DURO DE 500 GB 3.5 INCH SERIAL ATA (7200 RPM) SISTEMA OPERATIVO WINDOWS 7 PROFESIONAL	8,344.05
068591	PROCESADOR INTEL CORE I3-4150 4A GEN (3MB CACHE 3.5 GHZ) 4 GB 1600 MHZ DDR3 (1X4GB) EXPANDIBLE HASTA 16 GB DISCO DURO DE 500 GB 3.5 INCH SERIAL ATA (7200 RPM) SISTEMA OPERATIVO WINDOWS 7 PROFESIONAL	8,344.05
068592	PROCESADOR INTEL CORE I3-4150 4A GEN (3MB CACHE 3.5 GHZ) 4 GB 1600 MHZ DDR3 (1X4GB) EXPANDIBLE HASTA 16 GB DISCO DURO DE 500 GB 3.5 INCH SERIAL ATA (7200 RPM) SISTEMA OPERATIVO WINDOWS 7 PROFESIONAL	8,344.05
068593	PROCESADOR INTEL CORE I3-4150 4A GEN (3MB CACHE 3.5 GHZ) 4 GB 1600 MHZ DDR3 (1X4GB) EXPANDIBLE HASTA 16 GB DISCO DURO DE 500 GB 3.5 INCH SERIAL ATA (7200 RPM) SISTEMA OPERATIVO WINDOWS 7 PROFESIONAL	8,344.05
068594	PROCESADOR INTEL CORE I3-4150 4A GEN (3MB CACHE 3.5 GHZ) 4 GB 1600 MHZ DDR3 (1X4GB) EXPANDIBLE HASTA 16 GB DISCO DURO DE 500 GB 3.5 INCH SERIAL ATA (7200 RPM) SISTEMA OPERATIVO WINDOWS 7 PROFESIONAL	8,344.05
068595	PROCESADOR INTEL CORE I3-4150 4A GEN (3MB CACHE 3.5 GHZ) 4 GB 1600 MHZ DDR3 (1X4GB) EXPANDIBLE HASTA 16 GB DISCO DURO DE 500 GB 3.5 INCH SERIAL ATA (7200 RPM) SISTEMA OPERATIVO WINDOWS 7 PROFESIONAL	8,344.05
068596	PROCESADOR INTEL CORE I3-4150 4A GEN (3MB CACHE 3.5 GHZ) 4 GB 1600 MHZ DDR3 (1X4GB) EXPANDIBLE HASTA 16 GB DISCO DURO DE 500 GB 3.5 INCH SERIAL ATA (7200 RPM) SISTEMA OPERATIVO WINDOWS 7 PROFESIONAL	8,344.05

068597	PROCESADOR INTEL CORE I3-4150 4A GEN (3MB CACHE 3.5 GHZ) 4 GB 1600 MHZ DDR3 (1X4GB) EXPANDIBLE HASTA 16 GB DISCO DURO DE 500 GB 3.5 INCH SERIAL ATA (7200 RPM) SISTEMA OPERATIVO WINDOWS 7 PROFESIONAL	8,344.05
068598	PROCESADOR INTEL CORE I3-4150 4A GEN (3MB CACHE 3.5 GHZ) 4 GB 1600 MHZ DDR3 (1X4GB) EXPANDIBLE HASTA 16 GB DISCO DURO DE 500 GB 3.5 INCH SERIAL ATA (7200 RPM) SISTEMA OPERATIVO WINDOWS 7 PROFESIONAL	8,344.05
068599	PROCESADOR INTEL CORE I3-4150 4A GEN (3MB CACHE 3.5 GHZ) 4 GB 1600 MHZ DDR3 (1X4GB) EXPANDIBLE HASTA 16 GB DISCO DURO DE 500 GB 3.5 INCH SERIAL ATA (7200 RPM) SISTEMA OPERATIVO WINDOWS 7 PROFESIONAL	8,344.05
068600	PROCESADOR INTEL CORE I3-4150 4A GEN (3MB CACHE 3.5 GHZ) 4 GB 1600 MHZ DDR3 (1X4GB) EXPANDIBLE HASTA 16 GB DISCO DURO DE 500 GB 3.5 INCH SERIAL ATA (7200 RPM) SISTEMA OPERATIVO WINDOWS 7 PROFESIONAL	8,344.05
068601	PROCESADOR INTEL CORE I3-4150 4A GEN (3MB CACHE 3.5 GHZ) 4 GB 1600 MHZ DDR3 (1X4GB) EXPANDIBLE HASTA 16 GB DISCO DURO DE 500 GB 3.5 INCH SERIAL ATA (7200 RPM) SISTEMA OPERATIVO WINDOWS 7 PROFESIONAL	8,344.05
068602	PROCESADOR INTEL CORE I3-4150 4A GEN (3MB CACHE 3.5 GHZ) 4 GB 1600 MHZ DDR3 (1X4GB) EXPANDIBLE HASTA 16 GB DISCO DURO DE 500 GB 3.5 INCH SERIAL ATA (7200 RPM) SISTEMA OPERATIVO WINDOWS 7 PROFESIONAL	8,344.05
013732	CON 1 PUERTA CON CONTROL DIGITAL.	8,686.35
013136	CAMA CAMILLAHIDRAULICA Y NEUMATICA	9,012.50
013137	CAMA CAMILLAHIDRAULICA Y NEUMATICA	9,012.50
014547	DE 230 CMS CON RESPALDO Y C/ DOBLE FREGADERO CENTRAL PARA OLLAS DE ACERO INOXIDABLE	9,012.50
014548	DE 230 CMS CON FREGADERO CENTRAL DE ACERO INOXIDABLE	9,012.50
014549	230 CM. CON DOBLE FREGADERO CENTRAL RESPALDO Y ESCURRIDERO DERECHO DE ACERO INOXIDABLE	9,012.50
014550	DE 230 CMS C/ 2 FREGADEROS EN MEDIO Y CON 2 TRITURADORES DE DESPERDICIO	9,012.50
014857	VIDEO PRINTER	9,012.50
061649	VIDEOPROYECTOR PORTATIL 3200 ANSI LUMENES CON RESOLUCION NATIVA XGA 1024 X 768 CON MAXIMA RESOLUCION UXGA 1600 X 1200 RANGO DE CONTRASTE 2500;1 PROYECTOR TIPO 3 LCD PROYECCION MAXIMA 30 A 300 PUERTO HDMI ENTRADA DE VIDEO SUB 15 (RGB9	9,290.38
013369	CON CABLE DE ENERGIA Y CON BASE	9,330.10
013370	CON CABLE DE ENERGIA Y CON BASE	9,330.10
013485	RODABLE CON BASE DE TRIPIE	9,441.65
014695	NEBULIZADOR	9,441.65
014858	COLOR BEIGE CON NEGRO	9,441.65
013139	CAMILLA RODABLE CON BARANDALCON PORTAVENOCLISIS DOBLE CON COLCHONETA	9,656.25

SECTOR PARAESTATAL

014939	SWITCH DE 24 PUERTOS	6,601.00
013653	N/D	9,913.75
013654	N/D	9,913.75
013817	N/D	9,913.75
014298	CON CABLE ECG CON 5 DERIVACIONES SENSOR DE SATURACION O SPO2SENSOR DE TEMPERATURA (BRAZALETE)	9,913.75
014299	CON CABLE ECG CON 5 DERIVACIONES SENSOR DE SATURACION O SPO2SENSOR DE TEMPERATURA (BRAZALETE)	9,913.75
014300	CON CABLE ECG CON 5 DERIVACIONES SENSOR DE SPO2SENSOR DE TEMPERATURA Y PANI	9,913.75
014301	CON CABLE ECG CON 5 DERIVACIONES SENSOR DE SATURACION O SPO2SENSOR DE TEMPERATURA (BRAZALETE)	9,913.75
014302	CON CABLE ECG CON 5 DERIVACIONES SENSOR DE SATURACION O SPO2SENSOR DE TEMPERATURA (BRAZALETE)	9,913.75
014303	CON CABLE ECG CON 5 DERIVACIONES SIN SENSOR DE SATURACION O SPO2SENSOR DE TEMPERATURA Y PANI	9,913.75
014339	COLOR BEIGE CON AZUL CON 1 CONECTOR MULTICANAL 1 SENSOR DE SPO2 1 ECG DE 3 DERIVACIONES 1 PANI NEONATAL Y 1 SENSOR DE TEMPERATURA	9,913.75
014340	COLOR BEIGE CON AZUL CON 1 CONECTOR MULTICANAL 1 SENSOR DE SPO2 1 ECG DE 3 DERIVACIONES 1 PANI NEONATAL Y 1 SENSOR DE TEMPERATURA	9,913.75
014341	COLOR BEIGE CON AZUL CON 1 CONECTOR MULTICANAL 1 SENSOR DE SPO2 1 ECG DE 3 DERIVACIONES 1 PANI NEONATAL Y 1 SENSOR DE TEMPERATURA	9,913.75
014342	COLOR BEIGE CON AZUL CON 1 CONECTOR MULTICANAL 1 SENSOR DE SPO2 1 ECG DE 3 DERIVACIONES 1 PANI NEONATAL Y 1 SENSOR DE TEMPERATURA	9,913.75
014345	COLOR BEIGE CON AZUL CON 1 CONECTOR MULTICANAL 1 SENSOR DE SPO2 1 ECG DE 3 DERIVACIONES 1 PANI NEONATAL Y 1 SENSOR DE TEMPERATURA	9,913.75
014346	TERMICA CON FOTOTERAPIA CON 2 SENSORES DE TEMPERATURA.	9,913.75
014347	COLOR BEIGE CON AZUL CON 1 CONECTOR MULTICANAL 1 SENSOR DE SPO2 1 ECG DE 3 DERIVACIONES 1 PANI NEONATAL Y 1 SENSOR DE TEMPERATURA	9,913.75
014349	COLOR BEIGE CON AZUL CON 1 CONECTOR MULTICANAL 1 SENSOR DE SPO2 1 ECG DE 3 DERIVACIONES 1 PANI NEONATAL Y 1 SENSOR DE TEMPERATURA	9,913.75
014353	COLOR BEIGE CON AZUL CON 1 CONECTOR MULTICANAL 1 SENSOR DE SPO2 1 ECG DE 3 DERIVACIONES 1 PANI NEONATAL Y 1 SENSOR DE TEMPERATURA	9,913.75
014355	COLOR BEIGE CON AZUL CON 1 CONECTOR MULTICANAL 1 SENSOR DE SPO2 1 ECG DE 3 DERIVACIONES 1 PANI NEONATAL Y 1 SENSOR DE TEMPERATURA	9,913.75
014357	COLOR BEIGE CON AZUL CON 1 CONECTOR MULTICANAL 1 SENSOR DE SPO2 1 ECG DE 3 DERIVACIONES 1 PANI NEONATAL Y 1 SENSOR DE TEMPERATURA	9,913.75

014358	CON CABLE DE ENERGIA SENSOR DE TEMPERATURA SENSOR DE SO2 PANI.	9,913.75
014359	CON CABLE DE ENERGIA SENSOR DE TEMPERATURA SENSOR DE SO2 PANI Y ELECTRO CON 5 DERIVACIONE.	9,913.75
014360	CON CABLE DE ENERGIA SENSOR DE TEMPERATURA SENSOR DE SO2 PANI Y ELECTRO CON 5 DERIVACIONE.	9,913.75
014361	CON CABLE DE ENERGIA SENSOR DE TEMPERATURA SENSOR DE SO2 PANI Y ELECTRO CON 5 DERIVACIONE.	9,913.75
014364	CON CABLE DE ENERGIA SENSOR DE TEMPERATURA SENSOR DE SO2 PANI Y ELECTRO CON 5 DERIVACIONE.	9,913.75
014365	CON CABLE DE ENERGIA SENSOR DE TEMPERATURA SENSOR DE SO2 PANI Y ELECTRO CON 5 DERIVACIONE.	9,913.75
014368	CON CABLE DE ENERGIA SENSOR DE TEMPERATURA SENSOR DE SO2 PANI Y ELECTRO CON 5 DERIVACIONE.	9,913.75
014369	CON CABLE DE ENERGIA SENSOR DE TEMPERATURA SENSOR DE SO2 PANI Y ELECTRO CON 5 DERIVACIONE.	9,913.75
014472	MONITOR DE SIGNOS VITALES	9,913.75
014473	MONITOR DE SIGNOS VITALES	9,913.75
014474	MONITOR DE SIGNOS VITALES	9,913.75
014475	MONITOR DE SIGNOS VITALES	9,913.75
014476	MONITOR DE SIGNOS VITALES	9,913.75
014496	MONITOR DE SIGNOS VITALES	9,913.75
014497	MONITOR DE SIGNOS VITALES	9,913.75
014498	MONITOR DE SIGNOS VITALES	9,913.75
014499	MONITOR DE SIGNOS VITALES	9,913.75
014500	MONITOR DE SIGNOS VITALES	9,913.75
014922	MONITOR DE SIGNOS VITALES	9,913.75
014923	MONITOR DE SIGNOS VITALES	9,913.75
014924	MONITOR DE SIGNOS VITALES	9,913.75
014925	MONITOR DE SIGNOS VITALES	9,913.75
014926	MONITOR DE SIGNOS VITALES	9,913.75
014927	MONITOR DE SIGNOS VITALES	9,913.75
014928	MONITOR DE SIGNOS VITALES	9,913.75
014929	MONITOR DE SIGNOS VITALES	9,913.75
014930	MONITOR DE SIGNOS VITALES	9,913.75
014931	MONITOR DE SIGNOS VITALES	9,913.75
014932	MONITOR DE SIGNOS VITALES	9,913.75
014933	MONITOR DE SIGNOS VITALES	9,913.75
014934	MONITOR DE SIGNOS VITALES	9,913.75

SECTOR PARAESTATAL

014935	MONITOR DE SIGNOS VITALES	9,913.75
014936	MONITOR PRINCIPAL PARA EL SISTEMA DE MONITOREO DE SIGNOS VITALES	9,913.75
013391	MESA CON UNA TARJA DE ACERO INOXIDABLE INCLUYE BAÑO MARIA 2.10 X 0.70 X 0.90 MTS	9,956.65
014815	PLATAFORMA ECLIPSE	10,042.50
013360	MESA CON DOS TARJAS DE ACERO INOXIDABLE 2.30 X 0.70 X 0.85	10,643.35
014480	DE EXAMINACIÓN CON FUENTE DE LUZ.	10,712.00
014481	DE EXAMINACIÓN CON FUENTE DE LUZ.	10,712.00
014482	DE EXAMINACIÓN CON FUENTE DE LUZ.	10,712.00
014483	DE EXAMINACIÓN CON FUENTE DE LUZ.	10,712.00
014484	DE EXAMINACIÓN CON FUENTE DE LUZ.	10,712.00
014913	DE EXAMINACIÓN CON FUENTE DE LUZ.	10,712.00
014914	DE EXAMINACIÓN CON FUENTE DE LUZ.	10,712.00
014915	DE EXAMINACIÓN CON FUENTE DE LUZ.	10,712.00
014856	COLOR BEIGE CON ADAPTADOR DE ELECTRODOS (1 PARA PLACA DE RETORNO Y 1 PARA LAPIZ PORTA ELECTRODOS) Y PEDAL	10,729.15
013265	MICROSCOPIO BINOCULAR BLANCO CON AZUL	11,175.50
013266	MICROSCOPIO BINOCULAR BLANCO CON AZUL	11,175.50
013262	REFRIGERADOR VERTICAL PARA LABORATORIO CAPACIDAD 14 PIES COLOR BLANCO	11,330.00
014400	MULTICANAL CON 8 DERIVACIONES.	11,372.90
014951	MULTICANAL CON 10 DERIVACIONES.	11,372.90
015098	SERVIDOR	7,877.50
055206	ASPIRADOR PORTATIL DE ENFERMERIA INCLUYE FRASCO RECOLECTOR SISTEMA TUBULAR CONECTADO AL CATETER DE ASPIRACION Y UN MECANISMO QUE REGISTRE EL GRADO DE SUCCION. TIPOS DE SUCCION OROFARINGEA Y NASOFARINGEA. ORIGEN RUMANIA MARCA HERGOM MODELO UNICO	12,412.00
055207	ASPIRADOR PORTATIL DE ENFERMERIA INCLUYE FRASCO RECOLECTOR SISTEMA TUBULAR CONECTADO AL CATETER DE ASPIRACION Y UN MECANISMO QUE REGISTRE EL GRADO DE SUCCION. TIPOS DE SUCCION OROFARINGEA Y NASOFARINGEA. ORIGEN RUMANIA MARCA HERGOM MODELO UNICO	12,412.00
000494	REFRIGERADOR LACTEOS CON CONGELADOR SEPARADO	11,624.99
014839	DE ACERO INOXIDABLE CON PIERNERAS	12,875.00
014885	DE ACERO INOXIDABLE CON DOS PIERNERAS	12,875.00
014192	CON 2 CREMALLERAS 2 PIERNERAS 2 DESCANSABRAZOS CON CREMALLERAS INTEGRADAS Y UN ARCO CON CREMALLERA.	13,733.35
014214	CON 2 BRACERAS 2 PIERNERAS 2 CREMALLERAS Y MANIJA PARA DAR POSICION CON ARCO Y CON COLCHON	13,733.35

014251	CON 2 PIERNERAS 5 CREMALLERAS 2 BRASERAS UN ARCO Y CON COLCHONETA	13,733.35
014323	CON: 2 PIERNERAS 2 BRASERAS CON ARCO Y 3 CREMALLERAS	13,733.35
014937	CENTRAL DE MONITOREO	14,428.60
013140	MONITOR DE SIGNOS VITALES GINECO	15,020.85
013141	MONITOR DE SIGNOS VITALES-CON CABLES DE: PANI DE SP02 DE T1 5 DERIVACIONES Y CABLE TOMACORRIENTE	15,020.85
013142	MONITOR DE SIGNOS VITALES-CON CABLES DE: PANI DE SP02 DE T1 5 DERIVACIONES Y TOMACORRIENTE.	15,020.85
014176	CON:CABLES DE PANI Y 6 DERIVACIONES	15,020.85
014178	SENSOR SPO2 CABLE EK6 BRAZALETE PANI CABLE TOMACORRIENTE Y SENSOR DE TEMERATURA.	15,020.85
014180	CON: CABLES DE PANI SPO2 5 DERIVACIONES TOMACORRIENTE TEMPERATURA Y TIERRA	15,020.85
014182	CON:CABLES DE: SPO2 PANI Y 6 DERIVACIONES	15,020.85
061688	EQUIPO DE COMPUTO PORTATIL CON PROCESADOR CORE 15-4200U MEMORIA RAM 8GB DISCO DURO DE 1TB , PANTALLA DE 14" TOUCH LED, DISPOSITIVO DE RED INALAMBRICA CD- DVD- ROOM 4PT USB 1PT 15 PINES	7,934.40
013276	CANCELDE MADERA CON 12 SEPARACIONES	15,450.00
014487	N/D	10,867.50
014488	DE 48 PUERTOS	10,867.50
014489	DE 48 PUERTOS	10,867.50
014490	DE 48 PUERTOS	10,867.50
014491	DE 48 PUERTOS	10,867.50
014493	DE 48 PUERTOS	10,867.50
014494	DE 48 PUERTOS	10,867.50
014495	DE 48 PUERTOS	10,867.50
013436	CON MONITOR Y TRASDUCTORES.	16,505.75
013474	1 TRANSDUCTOR TOCO CABLE DISPARADOR 2 CINTURONES Y CABLE DE ALIMENTACION	16,505.75
013489	1 TRANSDUCTOR TOCO CABLE DISPARADOR 2 CINTURONES Y CABLE DE ALIMENTACION	16,505.75
013624	N/D	16,737.50
013655	N/D	16,737.50
012982	MONITOR DE SIGNOS VITALES	17,149.50
014850	COLOR BEIGE CON BASE DE 5 RUEDAS Y CABLE TOMACORRIENTE	17,158.10
014852	PORTATIL EMPAQUETADO EN CAJA CONTIENE: UN CONECTOR UNA MANGUERA CON PISTOLA Y UNA CRIOPUNTA	17,158.10

SECTOR PARAESTATAL

014853	PORTATIL EN MALETIN NEGRO CON (1 PISTOLA DE CRYO. 1 VALVULA 4 CRIOPUNTAS 1 PIEZA DE METAL 1 PIEZA NEGRA PARA SUJETAR LA PISTOLA 1 TUERCA GDE. METALICA 1 LLAVE ALLEN Y 1 TUERCA PLASTICA NEGRA	17,158.10
014191	N/D	17,595.85
014216	CON FOTOTERAPIA	17,595.85
014254	CON FOTOTERAPIA	17,595.85
014320	N/D	17,595.85
071942	REFRIGERADOR VERTICAL 20 PIES CUBICOS, UNA PUERTA DE CRISTAL, EQUIPADO CON SISTEMA DE REFRIGERADOR DE ALTA CAPACIDAD CON SISTEMA DE CONDENSADOR DE REFRIGERANTE DE TIPO DINAMICO, AUXILIADO CON SISTEMA	19,945.24
013819	CON ACCESORIOS.	18,025.00
015042	AUDIOMETRO	18,454.15
013832	N/D	19,346.85
014814	CON 2 BOCINAS DIADEMA PARA VIA OSEA Y AUDIFONOS PARA VIA AEREA	19,741.65
013843	VOLUMETRICO NEONATAL-PEDIATRICO-ADULTO (DE ALTA FRECUENCIA)	19,801.75
014536	CAPACIDAD DE 75 LITROS (20 GALONES) A GAS DE ACERO INOXIDABLE	20,024.90
013286	AUTOMATICA	20,617.15
013834	NEONATAL PEDIATRICO	23,492.60
014855	COLOR BEIGE CON BASE DE 5 RUEDAS Y CABLE TOMACORRIENTE	23,690.00
013212	TOCOCARDIOGRAFOTOCOCARDIOGRAFOVOLUMETRICA OPTIMA MS	24,754.35
013213	TOCOCARDIOGRAFOTOCOCARDIOGRAFOVOLUMETRICA OPTIMA MS	24,754.35
013214	TOCOCARDIOGRAFOTOCOCARDIOGRAFOVOLUMETRICA OPTIMA MS	24,754.35
013215	TOCOCARDIOGRAFOTOCOCARDIOGRAFOVOLUMETRICA OPTIMA MS	24,754.35
013216	TOCOCARDIOGRAFOTOCOCARDIOGRAFOVOLUMETRICA OPTIMA MS	24,754.35
013217	TOCOCARDIOGRAFOTOCOCARDIOGRAFOVOLUMETRICA OPTIMA MS	24,754.35
013432	TOCOCARDIOGRAFO PORTATIL	24,754.35
013813	CON ACCESORIOS.	26,402.35
013814	CON ACCESORIOS.	26,402.35
013815	CON ACCESORIOS.	26,402.35
013816	CON ACCESORIOS.	26,402.35
014172	CON ACCESORIOS.	26,402.35
014173	CON ACCESORIOS.	26,402.35

014174	CON ACCESORIOS.	26,402.35
013301	HORNO SECADOR Y ESTERILIZADOR-----DE ACERO INOXIDABLE CON BASE COLOR AZUL	27,037.50
014811	AUDIOMETRO	28,050.35
014183	PORTATIL PARA EMERGENCIA	28,428.00
014184	PORTATIL PARA EMERGENCIA	28,428.00
014185	PORTATIL PARA EMERGENCIA	28,428.00
014186	PORTATIL PARA EMERGENCIA	28,428.00
014187	PORTATIL PARA EMERGENCIA	28,428.00
014190	DOBLE P/ILUMINAR EL CAMPO QUIRURGICO	28,428.00
014212	P/ EMERGENCIA PORTATIL	28,428.00
014213	EMPOTRADA DOBLE PARA ILUMINAR CAMPO QUIRURGICO	28,428.00
014252	EMPOTRADA DOBLE PARA ILUMINAR CAMPO QUIRURGICO	28,428.00
014678	ULTRASONIDO	30,041.65
069892	REFRIGERADOR BIOMEDICO PUERTA DE CRISTAL DE 5"	34,509.57
013329	N/D	32,187.50
014026	EN ACERO INOXIDABLE	32,187.50
014343	TERMICA CON FOTOTERAPIA CON 2 SENSORES DE TEMPERATURA.	32,187.50
014344	TERMICA CON FOTOTERAPIA CON 2 SENSORES DE TEMPERATURA.	32,187.50
014348	TERMICA CON FOTOTERAPIA CON 2 SENSORES DE TEMPERATURA.	32,187.50
014350	TERMICA CON FOTOTERAPIA CON 2 SENSORES DE TEMPERATURA.	32,187.50
014351	TERMICA CON FOTOTERAPIA CON 2 SENSORES DE TEMPERATURA.	32,187.50
014352	TERMICA CON FOTOTERAPIA CON 2 SENSORES DE TEMPERATURA.	32,187.50
014354	TERMICA CON FOTOTERAPIA CON 2 SENSORES DE TEMPERATURA.	32,187.50
014356	TERMICA CON FOTOTERAPIA CON 2 SENSORES DE TEMPERATURA.	32,187.50
014362	TERMICA CON FOTOTERAPIA CON 2 SENSORES DE TEMPERATURA.	32,187.50
014363	TERMICA CON FOTOTERAPIA CON 2 SENSORES DE TEMPERATURA.	32,187.50
014537	C/CUBA DE 50 A 60 LTS EN ACERO INOXIDABLE	33,560.85
013331	N/D	34,333.35
013332	N/D	34,333.35
013657	CON CONTROL MANUAL.	35,234.60
014918	CON CONTROL DIGITAL.	35,234.60

SECTOR PARAESTATAL

014950	CON CONTROL DIGITAL.	35,234.60
014650	DOS SISTEMAS DE BOMBEO 7.5 HP MCA SIEMENS 2 FRIGORIFICOS MARCA CIC CAP. TABLERO DE CONTROL TANQUE VERTICAL DE ACERO AL CARBON DE 482 LTS	35,406.25
000013	MONITOR DE SIGNOS VITALES DE PACIENTE CTC MOD	30,409.36
013994	DE IMAGEN HORIZONTAL.	24,437.50
014462	N/D	36,479.15
013198	LAMPARA QUIRURGICA PORTATIL COLOR BLANCO C/ PEDESTAL	37,080.00
014649	SISTEMA DE BOMBEO DE AGUA CLARA 3 BOMBAS MARCA SIEMENS 5 HP TANQUE TERMO PARA AGUA CALIENTE ACERO INOXIDABLE DE 170X220 CM RECUBIERTO.	38,625.00
015148	DE EXTRACCION DE GASES METALICA CON CUBIERTA EN ACERO INOXIDABLE Y CONTROL DIGITAL CON PUERTA.	38,625.00
013199	MONITOR DE SIGNOS VITALES COLOR BEIGE CON: SENSOR DE SPO2 CABLE TOMACORRIENTE Y BAUMANOMETRO	41,835.15
014249	CON PLACA TIERRA	42,487.50
013650	CUENTA 3 SENSORES 1 CABLE DE TIERRA Y 2 CINTURONES.	46,204.10
013483	CARRO ROJO CON TABLA PARA RCP MAS TRIPIE	47,380.00
013623	CON 6 CAJONES TANQUE DE OXIGENO Y TABLA DE REANIMACION.	47,380.00
014188	CON 4 GAVETAS S/ TANQUE DE OXIGENO S/ TABLA DE RCP S/ DESFIBRILADOR CON PORTAVENOCLISIS SENCILLO S/ LLAVE.	47,380.00
014211	CON PORTAVENOCLISIS SENCILLO CON TABLA DE RCP MANOMETRO Y TANQUE DE OXIGENO	47,380.00
014248	CON 4 GAVETAS SIN TANQUE DE OXIGENO SIN TABLA DE RCP CON PORTAVENOCLISIS SENCILLO	47,380.00
014304	CON TABLA RCP TANQUE PARA OXIGENO	47,380.00
014953	CON 6 CAJONES TABLA RCP Y TANQUE DE OXIGENO MARCA SHERWOD.	47,380.00
014170	PORTATIL	48,066.65
014171	PORTATIL	48,066.65
013821	VOLUMETRICO NEONATAL-PEDIATRICO-ADULTO (DE ALTA FRECUENCIA)	49,500.10
013824	VOLUMETRICO NEONATAL-PEDIATRICO-ADULTO	49,500.10
013358	CAMA ELECTRICA HR 1000	51,500.00
013368	CAMA ELECTRICA HR 1000	51,500.00
013373	CAMA ELECTRICA HR 1000	51,500.00
013408	CAMA ELECTRICA HR 1000	51,500.00
013415	CAMA ELECTRICA HR 1000	51,500.00
013429	CAMA ELECTRICA HR 1000	51,500.00

013068	P/CADAVERES EQ. P/PRESERVAR A TEMP DE 2 A 8 GRA	52,530.00
012981	LAVADOR DESINFECTADOR -DE COMODOS DE VAPOR AUTOGENERADO	56,375.35
013357	CON CABLE DE TOMACORRIENTE CABLE DE ELECTRO CON 5 DERIVACIONES CABLE SPO2 CABLE DE TA (PRESION ARTERIAL) Y CABLE DE TEMPERATURA	56,529.85
013372	CON CABLE DE TOMACORRIENTE CABLE DE ELECTRO CON 5 DERIVACIONES CABLE SPO2 CABLE DE TA (PRESION ARTERIAL) Y CABLE DE TEMPERATURA	56,529.85
013407	CON CABLE DE TOMACORRIENTE CABLE DE ELECTRO CON 5 DERIVACIONES CABLE SPO2 CABLE DE TA (PRESION ARTERIAL) Y CABLE DE TEMPERATURA	56,529.85
013431	CON CABLE DE TOMACORRIENTE CABLE DE ELECTRO CON 5 DERIVACIONES CABLE SPO2 CABLE DE TA (PRESION ARTERIAL) Y CABLE DE TEMPERATURA	56,529.85
013484	CON CABLE DE ELECTROCARDIOGRAMA SIN CABLE DE OXIMETRIA	58,675.65
014250	CON ACCESORIOS.	58,675.65
014401	CON 2 PALETAS PEDIATRICAS Y NEONATALES.	58,675.65
014938	DESFIBRILADOR	58,675.65
014952	CON 2 PALETAS PEDIATRICAS Y 2 NEONATALES CABLE DE SPO2 CO2.	58,675.65
015154	PORTATIL.	58,675.65
012972	CON TABLA PARA RCP CON TANQUE DE OXIGENO DESFIBRILADOR GENERAL ELECTRIC CARDIO SERV N/S 101044276	61,800.00
014854	COLOR BEIGE CON BASE DE 5 RUEDAS Y CABLE TOMACORRIENTE	63,173.35
014231	EN ACERO INOXIDABLE.	65,233.35
014543	A VAPOR PARA ALIMENTOS DE DOS COMPARTIMIENTOS	65,542.35
013149	DESFIBRILADOR-CON: 2 PALETAS SIN CABLE DE SP02 SIN CABLE DE REG. SIN CABLE TOMACORRIENTE	70,409.10
015155	PORTATIL.	71,276.00
013836	VOLUMETRICO NEONATAL-PEDIATRICO-ADULTO (DE ALTA FRECUENCIA)	74,254.40
013839	VOLUMETRICO NEONATAL-PEDIATRICO-ADULTO (DE ALTA FRECUENCIA)	74,254.40
013840	VOLUMETRICO NEONATAL-PEDIATRICO-ADULTO (DE ALTA FRECUENCIA)	74,254.40
013841	VOLUMETRICO NEONATAL-PEDIATRICO-ADULTO (DE ALTA FRECUENCIA)	74,254.40
014648	BOMBA JOKEY 1HP MCA PICA BOMBA ELECTRICA MACA SIEMENS 7.5HP MOTOBOMBA A GASOLINA 42 HP 3600 RPM MAC. VW 3 TABLEROS DE CONTROL	77,250.00
014210	CON PALETA DE TIERRA	80,520.25
014321	PARA TRASLADO DE BEBE SIN TANQUE DE OXIGENO.	81,541.65
014944	INCUBADORA	81,541.65
014945	INCUBADORA	81,541.65

SECTOR PARAESTATAL

014946	INCUBADORA	81,541.65
014947	INCUBADORA	81,541.65
014948	INCUBADORA	81,541.65
014987	N/D	81,541.65
014988	NEONATAL	81,541.65
015147	PARA AMBULANCIA CON VENTILADOR Y CARRO TRANSPORTADOR METALICO CON 6 RUEDAS Y PORTA VENOCCLISIS.	81,541.65
014477	N/D	82,400.00
014478	N/D	82,400.00
014479	N/D	82,400.00
013835	NEONATAL	88,107.90
013837	NEONATAL	88,107.90
013838	NEONATAL	88,107.90
013120	LAVADORA Y PULIDORA -PARA LAVAR PULIR Y ABRILLANTAR	53,643.35
013129	CARRO ROJO CON TABLA PARA RCP C/ PORTASUERO Y TANQUE DE OXIGENO INCLUYE DESFIBRILADOR NIHON KONDEN S/N01117	94,760.00
013399	CARRO ROJO CON TANQUE DE OXIGENO TABLA INCLUYE DESFIBRILADOR NYHONKOHDEN S/1505	94,760.00
014177	CON: VAPORIZADOR DE SEVORANE Y VAPORIZADOR DE ISOFLURANO	101,626.65
014179	CON: 1 VAPORIZADOR DE SEVORANE	101,626.65
014942	INCUBADORA	107,720.85
014943	INCUBADORA	107,720.85
014982	NEONATAL CON MANGUERA PARA CO2 CABLE DE ENERGIA SENSOR DE TEMPERATURA Y CABLE DE OXIGENO.	107,720.85
014986	NEONATAL CON MANGUERA PARA CO2 CABLE DE ENERGIA SENSOR DE TEMPERATURA Y CABLE DE OXIGENO.	107,720.85
013842	NEONATAL	118,793.35
013844	VOLUMETRICO NEONATAL-PEDIATRICO-ADULTO	118,793.35
012842	CARGA DOBLE CABINA 70057 KM COLOR BLANCO NUMERO DE MOTOR KA24588412A PLACAS XVJ1534 NUMERO ECONOMICO 335 A#O 2013.	93,000.00
014652	12.5 L	135,187.50
014175	CON: VAPORIZADOR DE SEVORANE Y VAPORIZADOR DE ISOFLORANO	138,595.10
014181	CON: VAPORIZADOR DE SEVORANE Y VAPORIZADOR DE DESFLORANO	138,595.10
014912	N/D	146,775.00

013218	ULTRASONOGRAFO PORTATIL INCLUYE:MONITOR DEL ULTRASONOGRAFO-GRISSIEMENS ACUSON X150106589141 S/N304123 IMPRESORA A COLOR GRIS CLARO CON: PUERTO USB Y CABLE TOMACORRIENTE SONY UP-D25MD S/N 8021 IMPRESORA TERMICA GRIS CLARO MITSUBISHI 7858033 S/N6013276 REGULADOR - CON: CABLE TOMACORRIENTE-10349228 S/N130059 TRANSDUCTOR ENDOVAGINAL EC9-4 BLANCO SIEMENS 8648029 S/N234500012 TRANSDUCTOR CURVO CH5-2 BLANCO SIEMENS 8648086 S/N30503076 UPS (NO BREAK) -GRIS EATON EX100 S/N2Q1N42040	164,997.40
056164	INCUBADORA DE CUIDADOS INTENSIVOS PARA RECIEN NACIDOS. EQUIPO DISEÑADO PARA PROPORCIONAR UN AMBIENTE CERRADO Y CONTROLADO PARA MANTENER LOS NIVELES DE TEMPERATURA Y HUMESAD APROPIADOS PRINCIPALMENTE EN LOS RECIEN NACIDOS QUIENES NO PUEDEN REGULAR EF	211,120.66
056165	INCUBADORA DE CUIDADOS INTENSIVOS PARA RECIEN NACIDOS. EQUIPO DISEÑADO PARA PROPORCIONAR UN AMBIENTE CERRADO Y CONTROLADO PARA MANTENER LOS NIVELES DE TEMPERATURA Y HUMESAD APROPIADOS PRINCIPALMENTE EN LOS RECIEN NACIDOS QUIENES NO PUEDEN REGULAR EF	211,120.66
056166	INCUBADORA DE CUIDADOS INTENSIVOS PARA RECIEN NACIDOS. EQUIPO DISEÑADO PARA PROPORCIONAR UN AMBIENTE CERRADO Y CONTROLADO PARA MANTENER LOS NIVELES DE TEMPERATURA Y HUMESAD APROPIADOS PRINCIPALMENTE EN LOS RECIEN NACIDOS QUIENES NO PUEDEN REGULAR EF	211,120.66
056167	INCUBADORA DE CUIDADOS INTENSIVOS PARA RECIEN NACIDOS. EQUIPO DISEÑADO PARA PROPORCIONAR UN AMBIENTE CERRADO Y CONTROLADO PARA MANTENER LOS NIVELES DE TEMPERATURA Y HUMESAD APROPIADOS PRINCIPALMENTE EN LOS RECIEN NACIDOS QUIENES NO PUEDEN REGULAR EF	211,120.66

SECTOR PARAESTATAL

015316	(5 PINZA DE ACERO INOXIDABLE FOERSTER RECTA DE 24 CMS.)(3 PINZA DE ACERO INOXIDABLE DE BARNETH 20 CMS.)(11 PINZA DE ACERO INOXIDABLE UTERINA DE BOWMAN DE 20 CMS.)(10 HISTEROMETRO DE ACERO INOXIDABLE)(2 PINZA DE ACERO INOXIDABLE DE POZZI 20 CMS.)(10 RIÑON DE ACERO INOXIDABLE)(28 CHAROLA DE ACERO INOXIDABLE)(4 PINZA DE ACERO INOXIDABLE DE BARNETH)(1 VASO DE ACERO INOXIDABLE)(6 PINZA DE ACERO INOXIDABLE DE ANILLOS)(1 VASO DE ACERO INOXIDABLE)(1 VASO DE ACERO INOXIDABLE)(1 VASO DE ACERO INOXIDABLE)(1 VASO DE ACERO INOXIDABLE)(1 VASO DE ACERO INOXIDABLE)(1 VASO DE ACERO INOXIDABLE)(1 VASO DE ACERO INOXIDABLE)(3 GANCHO DE ACERO INOXIDABLE PARA PIEL)(7 MANGO DE ACERO INOXIDABLE DE BISTURI NO.3)(72 PINZA DE ACERO INOXIDABLE ERINA DE BACKHAUS DE 13 CMS.)(29 PINZA DE ACERO INOXIDABLE DE DISECCION C/D DE 18 CMS.)(30 PINZA DE ACERO INOXIDABLE DE DISECCION S/D DE 18 CMS.)(31 PINZA DE ACERO INOXIDABLE DE FOERSTER DE 24 CMS.)(35 PINZA DE ACERO INOXIDABLE PORTA AGUJAS DE MAYO HEGAR DE 20 CMS)(2 SEPARADOR DE ACERO INOXIDABLE DE SEN MILLER)(1 SONDA ACANALADA DE ACERO INOXIDABLE S/MANDRIL)(8 PINZA DE ACERO INOXIDABLE ALLIS)(20 CANULA DE ACERO INOXIDABLE YANKAWER)(28 MANGO DE ACERO INOXIDABLE DE BISTURI NO.4)(18 PINZA DE ACERO INOXIDABLE KRAY CURVA)(88 PINZA DE ACERO INOXIDABLE ALLIS DE 15 CMS.)(18 PINZA DE ACERO INOXIDABLE ROCHESTER RECTA DE 20 CMS.)(12 PINZA DE ACERO INOXIDABLE BADCKO)(3 PINZA DE ACERO INOXIDABLE DE DISECCION S/D DE 25 CMS.)(7 RIÑON DE ACERO INOXIDABLE DE A.I. 500 CMS.3)(2 SEPARADOR DE ACERO INOXIDABLE DE FARABEW)(1 VALVA DE ACERO INOXIDABLE DE GOSET)(1 VASO DE ACERO INOXIDABLE)(18 PINZA DE ACERO INOXIDABLE KELLY)(2 SEPARADOR DE ACERO INOXIDABLE DE FARABEW)(1 VALVA DE ACERO INOXIDABLE DE GOSET)(1 VASO DE ACERO INOXIDABLE)(2 SEPARADOR DE ACERO INOXIDABLE DE FARABEW)(1 VALVA DE ACERO INOXIDABLE DE GOSET)(1 VASO DE ACERO INOXIDABLE DE ACERO IN	234,968.75
014428	DIGITAL CON TRES TRANSDUCTORES NEONATALES Y PEDIATRICOS MARCA PHILLIPS MODELO 40768 Y 1 IMPRESORA A COLOR MARCA SONY MODELO UP-21MD SERIE 77913.	237,595.25
014744	EQUIPO DE ULTRASONIDO	237,595.25
015101	EQUIPO PORTATIL DE RAYOS X	281,533.35
014653	MASTERPAK GABINETE TENSION 240 1600AMP TRANSFORMADOR DE 500 KVA	289,687.50
013822	VOLUMETRICO NEONATAL-PEDIATRICO-ADULTO (DE ALTA FRECUENCIA)	296,991.90
013823	VOLUMETRICO NEONATAL-PEDIATRICO-ADULTO (UCIN)	296,991.90
056162	INCUBADORA DE TRASLADO INTRAHOSPITALARIO. EQUIPO DE TRASLADO CON CUBIERTA TRANSPARENTE DISEÑADO PARA PROPORCIONAR UN AMBIENTE CERRADO CONTROLANDO LA TEMPERATURA DEL AIRE INSTRUCCIONES DE USO INCUBADORA DE TRASLADO TI500 CON MODOS DE OPERACION: CORRIE	302,400.75
056163	INCUBADORA DE TRASLADO INTRAHOSPITALARIO. EQUIPO DE TRASLADO CON CUBIERTA TRANSPARENTE DISEÑADO PARA PROPORCIONAR UN AMBIENTE CERRADO CONTROLANDO LA TEMPERATURA DEL AIRE INSTRUCCIONES DE USO INCUBADORA DE TRASLADO TI500 CON MODOS DE OPERACION: CORRIE	302,400.75
014743	EQUIPO DE ULTRASONIDO	356,388.60
014898	CON IMPRESORA A COLOR MARCA SONY IMPRESORA TERMICA MARCA SONY GRABADORA LECTORA DE DVD MARCA SAMSUNG 2 TRANSDUCTORES Y CABLE DE ALIMENTACION	356,388.60

013366	CON MANGUERA DE AIRE Y MANGUERA DE OXIGENO CIRCUITO COMPLETO CABLE DE ENERGIA Y UMINIFICADOR O CASCADA	445,483.60
013378	CON MANGUERA DE AIRE Y MANGUERA DE OXIGENO CIRCUITO COMPLETO CABLE DE ENERGIA Y UMINIFICADOR O CASCADA	445,483.60
013413	CON MANGUERA DE AIRE Y MANGUERA DE OXIGENO CIRCUITO COMPLETO CABLE DE ENERGIA Y UMINIFICADOR O CASCADA	445,483.60
013414	CON MANGUERA DE AIRE Y MANGUERA DE OXIGENO CIRCUITO COMPLETO CABLE DE ENERGIA Y UMINIFICADOR O CASCADA	445,483.60
013845	VOLUMETRICO NEONATAL-PEDIATRICO-ADULTO (UCIN)	445,483.60
013846	VOLUMETRICO NEONATAL-PEDIATRICO-ADULTO	445,483.60
013847	CON MANGUERA DE AIRE Y MANGUERA DE OXIGENO CIRCUITO COMPLETO CABLE DE ENERGIA Y UMINIFICADOR O CASCADA	445,483.60
013156	VENTILADOR P/OXIGENO	494,983.65
015149	Número ECONOMICO ACI-11 TIPO AMBULANCIA 315 CDI 102757 KM NUMERO DE MOTOR 64698651854681 NUMERO DE PLACAS XVA9571 COLOR BLANCO.	583,975.40
073897	AMBULANCIA TIPO II EN UNIDAD FIAT DUCATO CARGO VAN 15M3 MOD 2016 COLOR BLANCO CVE VEH 1012701 MOTOR HECHO EN ITALIA. AMBULANCIA DE ALTA TECNOLOGIA ADECUACION DE UN VEHICULO CARGO VAN PARA REALIZAR FUN	1,049,062.50
056161	CENTRAL DE MONITOREO PARA MULTIPLES CAMAS EQUIPO QUE CONTINUAMENTE RECIBE Y DESPLIEGA EN PANTALLA LOS SIGNOS VITALES DE UNO O MAS MONITORES DE PACIENTE O SISTEMAS DE MONITORES. SEGUN LA JUNTA DE ACLARACIONES LAS CARACTERISTICAS MINIMAS DEL PROCESADOR	3,817,951.50
049187	COMPUTADORA PERSONAL ALL IN ONE	1,426.00
049239	ALL IN ONE	1,426.00
045953	METALICA	2,145.85
049056	DIGITAL	2,145.85
049190	N/D	2,214.50
049221	N/D	2,214.50
049313	DE PRESION	2,334.65
049314	DE PRESION	2,334.65
045390	MESA TARJA METALICA CUBIERTA DE ACERO INOXIDABLE 90X50X90	2,360.40
045398	MESA TARJA METALICA CUBIERTA DE ACERO INOXIDABLE DIMS 90X75X90	2,360.40
045422	MESA TARJA METALICA CUBIERTA DE ACERO INOXIDABLE 90X50X75	2,360.40
045437	MESA TARJA METALICA CUBIERTA DE ACERO INOXIDABLE DIMS 90X50X90	2,360.40
045470	MESA TARJA METALICA CUBIERTA DE ACERO INOXIDABLE DIMS 90X75X90	2,360.40

SECTOR PARAESTATAL

045496	MESA TARJA METALICA CUBIERTA DE ACERO INOXIDABLE DIMS 90X75X90	2,360.40
045595	TARJA DE ACERO INOXIDABLE	2,360.40
045612	TARJA METALICA CUBIERTA DE ACERO	2,360.40
045645	TARJA METALICA	2,360.40
045686	TARJA METALICA	2,360.40
045753	MESA TARJA METALICA CUBIERTA DE ACERO INOXIDABLE DIMS 90X50X90	2,360.40
045769	MESA TARJA METALICA CUBIERTA DE ACERO INOXIDABLE DIMS 90X50X90	2,360.40
045781	MESA TARJA METALICA CUBIERTA DE ACERO INOXIDABLE DIMS 90X50X90	2,360.40
045792	MESA TARJA METALICA CUBIERTA DE ACERO INOXIDABLE DIMS 90X50X90	2,360.40
049208	TARJA METALICA CUBIERTA DE ACERO INOXIDABLE DIMS 0.90 X 0.55 X 0.90 MTS	2,360.40
049274	TARJA METALICA CUBIERTA DE ACERO INOXIDABLE DE 1.20X0.75X0.90 MTS	2,360.40
049539	TARJA METALICA CUBIERTA DE ACERO INOXIDABLE CON ESCURRIDOR	2,360.40
049569	TARJA METALICA	2,360.40
049602	TARJA METALICA CUBIERTA DE ACERICO	2,360.40
049655	TARJA METALICA CUBIERTA DE ACERO INOXIDABLE DE 1.20X0.75X0.90 MTS	2,360.40
049701	TARJA METALICA DE ACERO INOXIDABLE	2,360.40
045874	CUNA DE CALOR RADIANTE	2,403.35
045966	CUNA DE CALOR RADIANTE	2,403.35
045977	CUNA DE CALOR RADIANTE	2,403.35
045982	CUNA DE CALOR RADIANTE	2,403.35
045987	CUNA DE CALOR RADIANTE	2,403.35
049316	INDUSTRIAL	2,489.15
049317	INDUSTRIAL	2,489.15
050123	ALL IN ONE	1,707.75
049691	DE CADAVERES	2,566.40
049803	HORIZONTAL DE 1.80X0.75X0.90 MTS	2,566.40
045999	CAMPANA DE FLUJO LAMINAR	2,575.00
050022	DE MADERA DE 1.80X0.45X2.00 MTS	2,575.00
050353	DE EXTRACCION METALICA CUBIERTA DE ACERO INOXIDABLE DIMS 0.90 X 0.75 X 1.80 MTS	2,575.00
049315	INDUSTRIAL	2,678.00
045332	SOFA 3 PLAZAS FORRO TELA	2,763.85

045576	DE ACERO INOXIDABLE DE 1.20X0.60X0.60 MTS	2,763.85
045636	LAVAMANOS DE ACERO	2,763.85
045892	SOFA DE MADERA DE TRES PLAZAS FORRO TELA	2,763.85
049165	SOFA DE MADERA FORRO TELA DE 3 PLAZAS	2,763.85
049193	DE MADERA FORRO TELA DE 3 PLAZAS	2,763.85
049222	DE MADERA FORRO TELA DE 3 PLAZAS	2,763.85
049480	N/D	2,763.85
050163	DE ALMACENAMIENTO DE DIESEL CAP 500 LTS	1,623.40
050168	PRESION DE DISENO 14.06 KG/CM3 DIAMETRO 60.96 CM LONGITUD TOTAL 179.7	1,623.40
050169	PRESION DE DISENO 14.06 KG/CM3 DIAMETRO 60.96 CM LONGITUD TOTAL 179.7	1,623.40
049925	DE 125 PSI	2,806.75
049946	CON MOTOR SIEMENS DE 1HP	2,806.75
045317	COMPUTADORA PERSONAL CON MONITOR HP MOD LE1851W TECLADO Y MOUSE	1,897.50
045321	METALICA CUBIERTA DE ACERO INOXIDABLE DIMS 1.50 X 0.75 X 0.90 MTS	2,832.50
045382	COMPUTADORA PERSONAL CON MONITOR HP L1710 MOUSE Y TECLADO	1,897.50
045394	MESA TARJA METALICA CUBIERTA DE ACERO INOXIDABLE DIMS 1 150X75X90	2,832.50
045563	TARJA METALICA CUBIERTA DE ACERO INOXIDABLE DE 1.50X0.75X0.90 MTS	2,832.50
045799	COMPUTADORA PERSONAL CON MONITOR HP L1506	1,897.50
045890	COMPUTADORA PERSONAL CON MONITOR COMPAQ TECLADO Y MOUSE	1,897.50
049039	MESA TARJA METALICA CUBIERTA DE ACERO INOXIDABLE DIMS 1.50 X 0.75 X 0.90 MTS	2,832.50
049206	MESA PARA SALA DE JUNTAS DE MADERA DIMS 2.20 X 1.10 X 0.75 MTS	2,832.50
049273	TARJA DE ACERO INOXIDABLE DE 1.50X0.75X0.90 MTS	2,832.50
049276	TARJA DE ACERO INOXIDABLE DE 1.50X0.75X0.90 MTS	2,832.50
049284	DE ACERO INOXIDABLE CON 2 QUEMADORES	2,832.50
049329	PERSONAL CON MONITOR HP MODELO 2010I MOUSE Y TECLADO	1,897.50
049337	PERSONAL CON MONITOR HP MODELO 2010I MOUSE Y TECLADO	1,897.50
049402	PERSONAL CON MONITOR HP MODELO 2010I MOUSE Y TECLADO	1,897.50
049789	PERSONAL CON MONITOR HP MODELO 2010I	1,897.50
049800	TARJA METALICA CUBIERTA DE ACERO INOXIDABLE DE 1.50X0.75X0.90 MRS	2,832.50
049997	PERSONAL CON MONITOR HP MODELO 2010I MOUSE Y TECLADO	1,897.50
050015	PERSONAL	1,897.50

SECTOR PARAESTATAL

050016	PERSONAL	1,897.50
050142	BOMBA ELECTRICA 7.5 HP	2,832.50
050143	BOMBA ELECTRICA 7.5 HP	2,832.50
050144	BOMBA ELECTRICA 7.5 HP	2,832.50
050145	DE ALMACENAMIENTO DE AGUA PRESURIZADO CAP MAX DE PRECION 100 PSI	1,678.90
050146	DE ALMACENAMIENTO DE AGUA PRESURIZADO CAP MAX DE PRECION 100 PSI	1,678.90
049004	COMPUTADORA PERSONAL CON MONITOR HP 2101 TECLADO Y MOUSE	1,937.75
049149	COMPUTADORA PERSONAL CON MONITOR HP MOD 2010 TECLADO Y MOUSE	1,937.75
049158	COMPUTADORA PERSONAL CON MONITOR HP MOD2010I TECLADO Y MOUSE	1,937.75
049171	COMPUTADORA PERSONAL CON MONITOR HP MOD 2010 I TECLADO Y MOUSE	1,937.75
049182	COMPUTADORA PERSONAL CON MONITOR HP MOD 1907 TECLADO Y MOUSE	1,937.75
049218	COMPUTADORA PERSONAL CON MONITOR HP MOD 2010I	1,937.75
049227	CON MONITOR HP MOD 2010I	1,937.75
049243	CON MONITOR HP MOD 2311X	1,937.75
049250	CON MONITOR VIEW SONIC	1,937.75
049436	N/D	1,937.75
049439	COMPUTADORA PERSONAL CON MONITOR HP MOD E201 TECLADO Y MOUSE	1,937.75
049443	COMPUTADORA PERSONAL CON	1,937.75
049495	COMPUTADORA PERSONAL CON MONITOR HP MOD 2010I TECLADO Y MOUSE	1,937.75
050001	PERSONAL CON MONITOR HP MODELO 2010I MOUSE Y TECLADO	1,937.75
050014	PERSONAL	1,937.75
050094	PERSONAL CON MONITOR COMPAQ MODELO W185Q MOUSE Y TECLADO	1,937.75
050189	COMPUTADORA PERSONAL CON MONITOR HP MOD2010I TECLADO	1,937.75
050324	COMPUTADORA PERSONAL CON MONITOR HP MOD 2011X	1,937.75
050331	COMPUTADORA PERSONAL CON MONITOR HP MOD2010I MOUSE Y TECLADO	1,937.75
049256	DE MICROONDAS INDUSTRIAL	2,918.35
049288	VERTICAL CON PUERTA DE CRISTAL	2,961.25
049289	COMERCIAL CON PUERTAS DE CRISTAL	2,961.25
049290	COMERCIAL CON PUERTAS DE CRISTAL	2,961.25
049320	DE 16 CANALES	2,961.25
050184	ESCRITORIO DE MADERA MODULAR	2,961.25

045639	AUTOMATICO	2,969.85
049577	ELECTRICO	2,969.85
045026	CAMA HOSPITALARIA CON 2 MANILLALES MECANICA DE POSICIONES	3,004.15
045030	CAMA HOSPITALARIA CON 2 MANILLALES MECANICA DE POSICIONES	3,004.15
045035	CAMA HOSPITALARIA CON 2 MANILLALES MECANICA DE POSICIONES	3,004.15
045039	CAMA HOSPITALARIA CON 2 MANILLALES MECANICA DE POSICIONES	3,004.15
045043	CAMA HOSPITALARIA CON 2 MANILLALES MECANICA DE POSICIONES	3,004.15
045047	CAMA HOSPITALARIA CON 2 MANILLALES MECANICA DE POSICIONES	3,004.15
045051	CAMA HOSPITALARIA CON 2 MANILLALES MECANICA DE POSICIONES	3,004.15
045055	CAMA HOSPITALARIA CON 2 MANILLALES MECANICA DE POSICIONES	3,004.15
045059	CAMA HOSPITALARIA CON 2 MANILLALES MECANICA DE POSICIONES	3,004.15
045063	CAMA HOSPITALARIA CON 2 MANILLALES MECANICA DE POSICIONES	3,004.15
045069	CAMA HOSPITALARIA CON 2 MANILLALES MECANICA DE POSICIONES	3,004.15
045073	CAMA HOSPITALARIA CON 2 MANILLALES MECANICA DE POSICIONES	3,004.15
045077	CAMA HOSPITALARIA CON 2 MANILLALES MECANICA DE POSICIONES	3,004.15
045081	CAMA HOSPITALARIA CON 2 MANILLALES MECANICA DE POSICIONES	3,004.15
045086	CAMA HOSPITALARIA CON 2 MANILLALES MECANICA DE POSICIONES	3,004.15
045090	CAMA HOSPITALARIA CON 2 MANILLALES MECANICA DE POSICIONES	3,004.15
045095	CAMA HOSPITALARIA CON 2 MANILLALES MECANICA DE POSICIONES	3,004.15
045099	CAMA HOSPITALARIA CON 2 MANILLALES MECANICA DE POSICIONES	3,004.15
045104	CAMA HOSPITALARIA CON 2 MANILLALES MECANICA DE POSICIONES	3,004.15
045108	CAMA HOSPITALARIA CON 2 MANILLALES MECANICA DE POSICIONES	3,004.15
045112	CAMA HOSPITALARIA CON 2 MANILLALES MECANICA DE POSICIONES	3,004.15
045114	CAMA HOSPITALARIA CON 2 MANILLALES MECANICA DE POSICIONES	3,004.15
045116	CAMA HOSPITALARIA CON 2 MANILLALES MECANICA DE POSICIONES	3,004.15
045119	CAMA HOSPITALARIA CON 2 MANILLALES MECANICA DE POSICIONES	3,004.15
045124	CAMA HOSPITALARIA CON 2 MANILLALES MECANICA DE POSICIONES	3,004.15
045219	CAMA HOSPITALARIA CON 2 MANILLALES MECANICA DE POSICIONES	3,004.15
045223	CAMA HOSPITALARIA CON 2 MANILLALES MECANICA DE POSICIONES	3,004.15
045226	CAMA HOSPITALARIA CON 2 MANILLALES MECANICA DE POSICIONES	3,004.15
045230	CAMA HOSPITALARIA CON 2 MANILLALES MECANICA DE POSICIONES	3,004.15

SECTOR PARAESTATAL

045233	CAMA HOSPITALARIA CON 2 MANILLALES MECANICA DE POSICIONES	3,004.15
045268	CAMA HOSPITALARIA CON 2 MANILLALES MECANICA DE POSICIONES	3,004.15
045271	CAMA HOSPITALARIA CON 2 MANILLALES MECANICA DE POSICIONES	3,004.15
045279	CAMA HOSPITALARIA CON 2 MANILLALES MECANICA DE POSICIONES	3,004.15
045282	CAMA HOSPITALARIA CON 2 MANILLALES MECANICA DE POSICIONES	3,004.15
045503	DE LUZ RADIANTE	3,004.15
045539	DE HOSPITALIZACION METALICA CON 2 MANILLARES	3,004.15
045619	DE HOSPITALIZACION CON MANILLAR	3,004.15
045620	DE HOSPITALIZACION CON MANILLAR	3,004.15
045621	DE HOSPITALIZACION CON 2 MANILLARES	3,004.15
045631	DE HOSPITALIZACION CON MANILLAR	3,004.15
045676	DE LUZ RADIANTE	3,004.15
045691	DE LUZ RADIANTE	3,004.15
045828	HOSPITALARIA METALICA MECANICA CON DOS MANILLALES	3,004.15
045831	HOSPITALARIA METALICA MECANICA CON DOS MANILLALES	3,004.15
045861	CAMA HOSPITALARIA MECANICA METALICA CON DOS MANILLALES	3,004.15
045898	CAMA HOSPITALARIA MECANICA METALICA	3,004.15
045899	CAMA HOSPITALARIA MECANICA METALICA	3,004.15
045900	CAMA HOSPITALARIA MECANICA METALICA	3,004.15
045901	CAMA INVIDUAL METALICA	3,004.15
045908	CAMA HOSPITALARIA MECANICA METALICA	3,004.15
045909	CAMA INVIDUAL METALICA	3,004.15
045914	CAMA INVIDUAL METALICA	3,004.15
045915	CAMA INVIDUAL METALICA	3,004.15
045916	CAMA INVIDUAL METALICA	3,004.15
045917	CAMA HOSPITALARIA MECANICA METALICA	3,004.15
045924	CAMA INVIDUAL METALICA	3,004.15
045933	CAMA HOSPITALARIA MECANICA METALICA	3,004.15
049639	DE HOSPITALIZACION CON 2 MANILLARES	3,004.15
049924	DE SOLDAR	1,855.35
045250	MESA TARJA METALICA CUBIERTA DE ACERO INOXIDABLE DIMS 1.80 X 0.75 X 0.90	3,218.75

045440	MESA TARJA METALICA CUBIERTA DE ACERO INOXIDABLE DIMS 180X75X90	3,218.75
045895	MESA TARJA METALICA CUBIERTA DE ACERO INOXIDABLE DIMS 200X75X90	3,218.75
049277	DE TRABAJO DE ACERO INOXIDABLE DE 1.80X0.75X0.90 MTS	3,218.75
049556	TARJA DE ACERO INOXIDABLE DE 1.80X0.75X0.90 MTS	3,218.75
049626	TARJA METALICA CUBIERTA DE ACERO INOXIDABLE DE 1.80X0.75X0.90 MTS	3,218.75
049306	INDUSTRIAL DE ACERO INOXIDABLE	3,347.50
045426	COMPUTADORA PERSONAL OLLIN ONE	2,277.00
045489	COMPUTADORA PERSONAL OLLIN ONE	2,277.00
045744	COMPUTADORA PERSONAL OLLIN ONE	2,277.00
045764	COMPUTADORA PERSONAL OLLIN ONE	2,277.00
045777	COMPUTADORA PERSONAL CON MONITOR DELL	2,277.00
049614	ALL IN ONE CON MOUSE Y TECLADO	2,277.00
049679	ALL IN ONE MOUSE Y TECLADO	2,277.00
049258	TERMICA DE ACERO INOXIDABLE DE 1.20X0.75X1.30 MTS	3,433.35
049259	TERMICA DE ACERO INOXIDABLE DE 1.20X0.75X1.30 MTS	3,433.35
049434	DE MEDIA TON	3,433.35
049447	DE MEDIA TONELADA	3,433.35
000433	CALENTADOR MAGAMEX DE 120 LTS.	3,454.80
000434	CALENTADOR MAGAMEX DE 120 LTS.	3,454.80
049285	INDUSTRIAL DE ACERO INOXIDABLE CON 6 QUEMADORES Y COMAL	3,476.25
050335	ESTUFON INDUSTRIAL DE ACERO INOX DE 6 QUEMADORAS	3,476.25
045248	BANO DE ARTESA METALICO CUBIERTA FORMAICA	3,553.50
045811	BANO DE ARTESA METALICO CUBIERTA DE ACERO INOXIDABLE	3,553.50
045871	BANO DE ARTESA METALICO CUBIERTA DE ACERO INOXIDABLE	3,553.50
049001	BANO DE ARTESA METALICO CUBIERTA DE ACERO INOXIDABLE	3,553.50
049561	DE ARTESA METALICO CUBIERTA DE ACERO INOXIDABLE	3,553.50
049578	DE ARTESA METALICO CUBIERTA DE ACERO INOXIDABLE	3,553.50
045249	MESA DE EXPLORACION PEDIATRICA METALICA CUBIERTA DE ACERO INOXIDABLE	3,647.90
045810	MESA DE EXPLORACION PEDIATRICA	3,647.90
049572	DE EXPLORACION PEDIATRICA	3,647.90
050140	BOMBA ELECTRICA 15 HP	3,733.75

SECTOR PARAESTATAL

049430	TELEFONICO	3,750.90
050340	DOBLE CUBIERTA DE ACERO INOXIDABLE DIMS 1.80 X 0.75 X 0.90 MTS	3,819.60
045244	CON ESTERILIZADOR METALICA CUBIERTA DE ACERO INOXIDABLE DIMS 2.00 X 0.75 X 0.90 MTS	3,948.35
045729	TAMIZ AUDITIVO	3,948.35
049483	N/D	3,965.50
050194	RELOJ CHECADOR DIGITAL LECTOR DE HUELLAS Y DETECTOR FACIAL	4,025.60
050195	RELOJ CHECADOR DIGITAL LECTOR DE HUELLAS Y DETECTOR FACIAL	4,025.60
045566	TARJA DOBLE METALICA	4,205.85
045634	TARJA DOBLE METALICA CUBIERTA DE ACERO INOXIDABLE	4,205.85
049272	TARJA METALICA CUBIERTA DE ACERO INOXIDABLE DE 2.10X0.75X0.90 MTS	4,205.85
049275	TARJA DOBLE DE ACERO INOXIDABLE DE 2.10X0.75X0.90 MTS	4,205.85
045328	MONITOR DE SIGNOS VITALES	4,506.25
045329	MONITOR DE SIGNOS VITALES	4,506.25
050420	METALICA DE ACERO INOXIDABLE DIMS 1.50X.75X.90	4,506.25
045264	MESA TARJA METALICA CUBIERTA DE ACERO INOXIDABLE DIMS 1.50 X 0.75 X 0.90 MTS	4,532.00
045807	MESA TARJA METALICA CUBIERTA DE ACERO INOXIDABLE DIMS 1.20 X 0.75 X 0.90 MTS	4,532.00
045350	ESTUCHE DE DIAGNOSTICO	4,635.00
045351	ESTUCHE DE DIAGNOSTICO	4,635.00
045750	ESTUCHE DE DIAGNOSTICO	4,635.00
049432	N/D	3,139.50
049462	N/D	3,139.50
045319	MESA DE EXPLORACION METALICA CON COLCHONETA	4,720.85
045367	MESA DE EXPLORACION	4,720.85
045391	MESA DE EXPLORACION	4,720.85
045419	MESA DE EXPLORACION METALICA CON PIERNERAS	4,720.85
045433	MESA DE EXPLORACION METALICA	4,720.85
045467	MESA DE EXPLORACION METALICA CON PIESERAS	4,720.85
045494	MESA DE EXPLORACION METALICA	4,720.85
045518	QUIRURGICA	4,720.85
045687	QUIRURGICA U OBSTETRICA	4,720.85
045724	QUIRURGICA	4,720.85

045752	MESA DE EXPLORACION CON PIERNERAS	4,720.85
045767	MESA DE EXPLORACION METALICA CON PIERNERAS	4,720.85
049476	PARA RAYOS X CON MOVIMIENTO ELECTRICO	4,720.85
049620	DE EXPLORACION	4,720.85
049651	DE EXPLORACION	4,720.85
049667	QUIRURGICA CON MANILLAR	4,720.85
045731	RACK METALICO	4,738.00
045732	RACK METALICO	4,738.00
045854	BOMBA DE INFUSION	4,738.00
045960	N/D	4,738.00
045969	N/D	4,738.00
045975	INFUSION VOLUMETRICA	4,738.00
045979	INFUSION VOLUMETRICA	4,738.00
045984	INFUSION VOLUMETRICA	4,738.00
045989	INFUSION VOLUMETRICA	4,738.00
049421	METALICO PARA EQUIPO DE COMUNICACION	4,738.00
049422	METALICO PARA EQUIPO DE COMUNICACION	4,738.00
049458	RACK METALICO TIPO GABINETE	4,738.00
050204	EXTRACTORA METALICA	4,849.60
045706	ALL IN ONE	3,415.50
045963	DE INFUSION VOLUMETRICA	5,150.00
045970	DE INFUSION VOLUMETRICA	5,150.00
049621	PARA ULTRASONIDO	5,321.65
049461	COMPUTADORA PERSONAL CON MONITOR HP MOD LV1911	3,605.25
050347	RIOSSA	5,665.00
050393	N/D	5,665.00
049423	PORT DE 24 PUERTOS	3,869.75
045866	MESA TARJA CON ESTERILIZADOR A BANO MARIA CUBIERTA DE ACERO INOXIDABLE DIMS 2.00 X 0.75 X 0.90 MTS	5,922.50
049610	TARJA CON ESCURRIDOR Y BANO MARIA	5,922.50
049702	INDUSTRIAL PARA COCINA	5,922.50
049799	TARJA DOBLE DE ACERO INOXIDABLE DE 3.50X0.75X0.90 MTS	5,922.50

SECTOR PARAESTATAL

049460	N/D	3,973.25
049282	DE EXTRACCION DE ACERO INOXIDABLE DE 3.20X0.90X0.75 MTS	6,008.35
049283	DE EXTRACCION DE ACERO INOXIDABLE DE 3.20X0.90X0.75 MTS	6,008.35
049291	VERTICAL CON PUERTA DE CRISTAL	6,317.35
050444	DE UNA PUERTA DE VIDRIO	6,317.35
049435	N/D	4,266.50
045536	DE TRASLADO MECANICA CON BARANDALES	6,437.50
045538	DE TRASLADO CON MANILLAR Y BARANDALES	6,437.50
045547	DE TRASLADO CON MANILLAR Y BARANDALES	6,437.50
045552	DE TRASLADO CON MANILLAR	6,437.50
045554	DE TRASLADO CON MANILLAR	6,437.50
045567	DE TRASLADO METALICA	6,437.50
045596	DE TRASLADO	6,437.50
045597	DE TRASLADO	6,437.50
045601	DE TRASLADO CON MANILLAR	6,437.50
045630	DE TRASLADO METALICA	6,437.50
045935	CAMILLA DE TRASLADO	6,437.50
049510	DE TRASLADO METALICA	6,437.50
049511	DE TRASLADO METALICA	6,437.50
049514	DE TRASLADO METALICA	6,437.50
049515	DE TRASLADO CON MANILLAR	6,437.50
049516	DE TRASLADO CON MANILLAR	6,437.50
049517	DE TRASLADO CON MANILLAR	6,437.50
049520	DE TRASLADO CON MANILLAR	6,437.50
049522	DE TRASLADO CON MANILLAR	6,437.50
049524	DE TRASLADO CON MANILLAR	6,437.50
049526	DE TRASLADO CON MANILLAR	6,437.50
049692	DE TRASLADO	6,437.50
049950	DE TRASLADO CON MANILLAR	6,437.50
050316	DE TRASLADO	6,437.50
045388	LAMPARA DE EXPLORACION	6,634.90

045418	LAMPARA DE EXPLORACION	6,634.90
045751	LAMPARA DE EXPLORACION	6,634.90
045784	LAMPARA DE EXPLORACION	6,634.90
049286	INDUSTRIAL CON 4 QUEMADORES COMAL FREIDORA DE ACERO INOXIDABLE	7,124.15
049477	PARA EQUIPO DE RAYOS X	7,501.85
050164	CON MOTOR DE 5 HP MCA SIEMENS Y TANQUE DE ALMACENAMIENTO MCA MEXHEMA CAP 482 LT	7,896.65
050165	CON MOTOR DE 5 HP MCA SIEMENS Y TANQUE DE ALMACENAMIENTO MCA MEXHEMA CAP 482 LT	7,896.65
050166	CON MOTOR DE 5 HP MCA WEQ	7,896.65
050167	CON MOTOR DE 5 HP MCA WEQ	7,896.65
049252	TERMICO	8,317.25
049253	TERMICO	8,317.25
049254	TERMICO	8,317.25
050430	METALICA CON COLCHONETA FORRO VINIL	8,497.50
069132	PROCESADOR INTEL CORE I3-4150 4A GEN (3MB CACHE 3.5 GHZ) 4 GB 1600 MHZ DDR3 (1X4GB) EXPANDIBLE HASTA 16 GB DISCO DURO DE 500 GB 3.5 INCH SERIAL ATA (7200 RPM) SISTEMA OPERATIVO WINDOWS 7 PROFESIONAL	8,344.05
069133	PROCESADOR INTEL CORE I3-4150 4A GEN (3MB CACHE 3.5 GHZ) 4 GB 1600 MHZ DDR3 (1X4GB) EXPANDIBLE HASTA 16 GB DISCO DURO DE 500 GB 3.5 INCH SERIAL ATA (7200 RPM) SISTEMA OPERATIVO WINDOWS 7 PROFESIONAL	8,344.05
069134	PROCESADOR INTEL CORE I3-4150 4A GEN (3MB CACHE 3.5 GHZ) 4 GB 1600 MHZ DDR3 (1X4GB) EXPANDIBLE HASTA 16 GB DISCO DURO DE 500 GB 3.5 INCH SERIAL ATA (7200 RPM) SISTEMA OPERATIVO WINDOWS 7 PROFESIONAL	8,344.05
069135	PROCESADOR INTEL CORE I3-4150 4A GEN (3MB CACHE 3.5 GHZ) 4 GB 1600 MHZ DDR3 (1X4GB) EXPANDIBLE HASTA 16 GB DISCO DURO DE 500 GB 3.5 INCH SERIAL ATA (7200 RPM) SISTEMA OPERATIVO WINDOWS 7 PROFESIONAL	8,344.05
069136	PROCESADOR INTEL CORE I3-4150 4A GEN (3MB CACHE 3.5 GHZ) 4 GB 1600 MHZ DDR3 (1X4GB) EXPANDIBLE HASTA 16 GB DISCO DURO DE 500 GB 3.5 INCH SERIAL ATA (7200 RPM) SISTEMA OPERATIVO WINDOWS 7 PROFESIONAL	8,344.05
069137	PROCESADOR INTEL CORE I3-4150 4A GEN (3MB CACHE 3.5 GHZ) 4 GB 1600 MHZ DDR3 (1X4GB) EXPANDIBLE HASTA 16 GB DISCO DURO DE 500 GB 3.5 INCH SERIAL ATA (7200 RPM) SISTEMA OPERATIVO WINDOWS 7 PROFESIONAL	8,344.05
069138	PROCESADOR INTEL CORE I3-4150 4A GEN (3MB CACHE 3.5 GHZ) 4 GB 1600 MHZ DDR3 (1X4GB) EXPANDIBLE HASTA 16 GB DISCO DURO DE 500 GB 3.5 INCH SERIAL ATA (7200 RPM) SISTEMA OPERATIVO WINDOWS 7 PROFESIONAL	8,344.05

SECTOR PARAESTATAL

069139	PROCESADOR INTEL CORE I3-4150 4A GEN (3MB CACHE 3.5 GHZ) 4 GB 1600 MHZ DDR3 (1X4GB) EXPANDIBLE HASTA 16 GB DISCO DURO DE 500 GB 3.5 INCH SERIAL ATA (7200 RPM) SISTEMA OPERATIVO WINDOWS 7 PROFESIONAL	8,344.05
069140	PROCESADOR INTEL CORE I3-4150 4A GEN (3MB CACHE 3.5 GHZ) 4 GB 1600 MHZ DDR3 (1X4GB) EXPANDIBLE HASTA 16 GB DISCO DURO DE 500 GB 3.5 INCH SERIAL ATA (7200 RPM) SISTEMA OPERATIVO WINDOWS 7 PROFESIONAL	8,344.05
069141	PROCESADOR INTEL CORE I3-4150 4A GEN (3MB CACHE 3.5 GHZ) 4 GB 1600 MHZ DDR3 (1X4GB) EXPANDIBLE HASTA 16 GB DISCO DURO DE 500 GB 3.5 INCH SERIAL ATA (7200 RPM) SISTEMA OPERATIVO WINDOWS 7 PROFESIONAL	8,344.05
069142	PROCESADOR INTEL CORE I3-4150 4A GEN (3MB CACHE 3.5 GHZ) 4 GB 1600 MHZ DDR3 (1X4GB) EXPANDIBLE HASTA 16 GB DISCO DURO DE 500 GB 3.5 INCH SERIAL ATA (7200 RPM) SISTEMA OPERATIVO WINDOWS 7 PROFESIONAL	8,344.05
069143	PROCESADOR INTEL CORE I3-4150 4A GEN (3MB CACHE 3.5 GHZ) 4 GB 1600 MHZ DDR3 (1X4GB) EXPANDIBLE HASTA 16 GB DISCO DURO DE 500 GB 3.5 INCH SERIAL ATA (7200 RPM) SISTEMA OPERATIVO WINDOWS 7 PROFESIONAL	8,344.05
069144	PROCESADOR INTEL CORE I3-4150 4A GEN (3MB CACHE 3.5 GHZ) 4 GB 1600 MHZ DDR3 (1X4GB) EXPANDIBLE HASTA 16 GB DISCO DURO DE 500 GB 3.5 INCH SERIAL ATA (7200 RPM) SISTEMA OPERATIVO WINDOWS 7 PROFESIONAL	8,344.05
069145	PROCESADOR INTEL CORE I3-4150 4A GEN (3MB CACHE 3.5 GHZ) 4 GB 1600 MHZ DDR3 (1X4GB) EXPANDIBLE HASTA 16 GB DISCO DURO DE 500 GB 3.5 INCH SERIAL ATA (7200 RPM) SISTEMA OPERATIVO WINDOWS 7 PROFESIONAL	8,344.05
069146	PROCESADOR INTEL CORE I3-4150 4A GEN (3MB CACHE 3.5 GHZ) 4 GB 1600 MHZ DDR3 (1X4GB) EXPANDIBLE HASTA 16 GB DISCO DURO DE 500 GB 3.5 INCH SERIAL ATA (7200 RPM) SISTEMA OPERATIVO WINDOWS 7 PROFESIONAL	8,344.05
069147	PROCESADOR INTEL CORE I3-4150 4A GEN (3MB CACHE 3.5 GHZ) 4 GB 1600 MHZ DDR3 (1X4GB) EXPANDIBLE HASTA 16 GB DISCO DURO DE 500 GB 3.5 INCH SERIAL ATA (7200 RPM) SISTEMA OPERATIVO WINDOWS 7 PROFESIONAL	8,344.05
069148	PROCESADOR INTEL CORE I3-4150 4A GEN (3MB CACHE 3.5 GHZ) 4 GB 1600 MHZ DDR3 (1X4GB) EXPANDIBLE HASTA 16 GB DISCO DURO DE 500 GB 3.5 INCH SERIAL ATA (7200 RPM) SISTEMA OPERATIVO WINDOWS 7 PROFESIONAL	8,344.05
069149	PROCESADOR INTEL CORE I3-4150 4A GEN (3MB CACHE 3.5 GHZ) 4 GB 1600 MHZ DDR3 (1X4GB) EXPANDIBLE HASTA 16 GB DISCO DURO DE 500 GB 3.5 INCH SERIAL ATA (7200 RPM) SISTEMA OPERATIVO WINDOWS 7 PROFESIONAL	8,344.05
069150	PROCESADOR INTEL CORE I3-4150 4A GEN (3MB CACHE 3.5 GHZ) 4 GB 1600 MHZ DDR3 (1X4GB) EXPANDIBLE HASTA 16 GB DISCO DURO DE 500 GB 3.5 INCH SERIAL ATA (7200 RPM) SISTEMA OPERATIVO WINDOWS 7 PROFESIONAL	8,344.05

069151	PROCESADOR INTEL CORE I3-4150 4A GEN (3MB CACHE 3.5 GHZ) 4 GB 1600 MHZ DDR3 (1X4GB) EXPANDIBLE HASTA 16 GB DISCO DURO DE 500 GB 3.5 INCH SERIAL ATA (7200 RPM) SISTEMA OPERATIVO WINDOWS 7 PROFESIONAL	8,344.05
069152	PROCESADOR INTEL CORE I3-4150 4A GEN (3MB CACHE 3.5 GHZ) 4 GB 1600 MHZ DDR3 (1X4GB) EXPANDIBLE HASTA 16 GB DISCO DURO DE 500 GB 3.5 INCH SERIAL ATA (7200 RPM) SISTEMA OPERATIVO WINDOWS 7 PROFESIONAL	8,344.05
069153	PROCESADOR INTEL CORE I3-4150 4A GEN (3MB CACHE 3.5 GHZ) 4 GB 1600 MHZ DDR3 (1X4GB) EXPANDIBLE HASTA 16 GB DISCO DURO DE 500 GB 3.5 INCH SERIAL ATA (7200 RPM) SISTEMA OPERATIVO WINDOWS 7 PROFESIONAL	8,344.05
069154	PROCESADOR INTEL CORE I3-4150 4A GEN (3MB CACHE 3.5 GHZ) 4 GB 1600 MHZ DDR3 (1X4GB) EXPANDIBLE HASTA 16 GB DISCO DURO DE 500 GB 3.5 INCH SERIAL ATA (7200 RPM) SISTEMA OPERATIVO WINDOWS 7 PROFESIONAL	8,344.05
069155	PROCESADOR INTEL CORE I3-4150 4A GEN (3MB CACHE 3.5 GHZ) 4 GB 1600 MHZ DDR3 (1X4GB) EXPANDIBLE HASTA 16 GB DISCO DURO DE 500 GB 3.5 INCH SERIAL ATA (7200 RPM) SISTEMA OPERATIVO WINDOWS 7 PROFESIONAL	8,344.05
069156	PROCESADOR INTEL CORE I3-4150 4A GEN (3MB CACHE 3.5 GHZ) 4 GB 1600 MHZ DDR3 (1X4GB) EXPANDIBLE HASTA 16 GB DISCO DURO DE 500 GB 3.5 INCH SERIAL ATA (7200 RPM) SISTEMA OPERATIVO WINDOWS 7 PROFESIONAL	8,344.05
069157	PROCESADOR INTEL CORE I3-4150 4A GEN (3MB CACHE 3.5 GHZ) 4 GB 1600 MHZ DDR3 (1X4GB) EXPANDIBLE HASTA 16 GB DISCO DURO DE 500 GB 3.5 INCH SERIAL ATA (7200 RPM) SISTEMA OPERATIVO WINDOWS 7 PROFESIONAL	8,344.05
069158	PROCESADOR INTEL CORE I3-4150 4A GEN (3MB CACHE 3.5 GHZ) 4 GB 1600 MHZ DDR3 (1X4GB) EXPANDIBLE HASTA 16 GB DISCO DURO DE 500 GB 3.5 INCH SERIAL ATA (7200 RPM) SISTEMA OPERATIVO WINDOWS 7 PROFESIONAL	8,344.05
069159	PROCESADOR INTEL CORE I3-4150 4A GEN (3MB CACHE 3.5 GHZ) 4 GB 1600 MHZ DDR3 (1X4GB) EXPANDIBLE HASTA 16 GB DISCO DURO DE 500 GB 3.5 INCH SERIAL ATA (7200 RPM) SISTEMA OPERATIVO WINDOWS 7 PROFESIONAL	8,344.05
069160	PROCESADOR INTEL CORE I3-4150 4A GEN (3MB CACHE 3.5 GHZ) 4 GB 1600 MHZ DDR3 (1X4GB) EXPANDIBLE HASTA 16 GB DISCO DURO DE 500 GB 3.5 INCH SERIAL ATA (7200 RPM) SISTEMA OPERATIVO WINDOWS 7 PROFESIONAL	8,344.05
069161	PROCESADOR INTEL CORE I3-4150 4A GEN (3MB CACHE 3.5 GHZ) 4 GB 1600 MHZ DDR3 (1X4GB) EXPANDIBLE HASTA 16 GB DISCO DURO DE 500 GB 3.5 INCH SERIAL ATA (7200 RPM) SISTEMA OPERATIVO WINDOWS 7 PROFESIONAL	8,344.05
069162	PROCESADOR INTEL CORE I3-4150 4A GEN (3MB CACHE 3.5 GHZ) 4 GB 1600 MHZ DDR3 (1X4GB) EXPANDIBLE HASTA 16 GB DISCO DURO DE 500 GB 3.5 INCH SERIAL ATA (7200 RPM) SISTEMA OPERATIVO WINDOWS 7 PROFESIONAL	8,344.05

SECTOR PARAESTATAL

069163	PROCESADOR INTEL CORE I3-4150 4A GEN (3MB CACHE 3.5 GHZ) 4 GB 1600 MHZ DDR3 (1X4GB) EXPANDIBLE HASTA 16 GB DISCO DURO DE 500 GB 3.5 INCH SERIAL ATA (7200 RPM) SISTEMA OPERATIVO WINDOWS 7 PROFESIONAL	8,344.05
069164	PROCESADOR INTEL CORE I3-4150 4A GEN (3MB CACHE 3.5 GHZ) 4 GB 1600 MHZ DDR3 (1X4GB) EXPANDIBLE HASTA 16 GB DISCO DURO DE 500 GB 3.5 INCH SERIAL ATA (7200 RPM) SISTEMA OPERATIVO WINDOWS 7 PROFESIONAL	8,344.05
069165	PROCESADOR INTEL CORE I3-4150 4A GEN (3MB CACHE 3.5 GHZ) 4 GB 1600 MHZ DDR3 (1X4GB) EXPANDIBLE HASTA 16 GB DISCO DURO DE 500 GB 3.5 INCH SERIAL ATA (7200 RPM) SISTEMA OPERATIVO WINDOWS 7 PROFESIONAL	8,344.05
069166	PROCESADOR INTEL CORE I3-4150 4A GEN (3MB CACHE 3.5 GHZ) 4 GB 1600 MHZ DDR3 (1X4GB) EXPANDIBLE HASTA 16 GB DISCO DURO DE 500 GB 3.5 INCH SERIAL ATA (7200 RPM) SISTEMA OPERATIVO WINDOWS 7 PROFESIONAL	8,344.05
069167	PROCESADOR INTEL CORE I3-4150 4A GEN (3MB CACHE 3.5 GHZ) 4 GB 1600 MHZ DDR3 (1X4GB) EXPANDIBLE HASTA 16 GB DISCO DURO DE 500 GB 3.5 INCH SERIAL ATA (7200 RPM) SISTEMA OPERATIVO WINDOWS 7 PROFESIONAL	8,344.05
069168	PROCESADOR INTEL CORE I3-4150 4A GEN (3MB CACHE 3.5 GHZ) 4 GB 1600 MHZ DDR3 (1X4GB) EXPANDIBLE HASTA 16 GB DISCO DURO DE 500 GB 3.5 INCH SERIAL ATA (7200 RPM) SISTEMA OPERATIVO WINDOWS 7 PROFESIONAL	8,344.05
069169	PROCESADOR INTEL CORE I3-4150 4A GEN (3MB CACHE 3.5 GHZ) 4 GB 1600 MHZ DDR3 (1X4GB) EXPANDIBLE HASTA 16 GB DISCO DURO DE 500 GB 3.5 INCH SERIAL ATA (7200 RPM) SISTEMA OPERATIVO WINDOWS 7 PROFESIONAL	8,344.05
069170	PROCESADOR INTEL CORE I3-4150 4A GEN (3MB CACHE 3.5 GHZ) 4 GB 1600 MHZ DDR3 (1X4GB) EXPANDIBLE HASTA 16 GB DISCO DURO DE 500 GB 3.5 INCH SERIAL ATA (7200 RPM) SISTEMA OPERATIVO WINDOWS 7 PROFESIONAL	8,344.05
069171	PROCESADOR INTEL CORE I3-4150 4A GEN (3MB CACHE 3.5 GHZ) 4 GB 1600 MHZ DDR3 (1X4GB) EXPANDIBLE HASTA 16 GB DISCO DURO DE 500 GB 3.5 INCH SERIAL ATA (7200 RPM) SISTEMA OPERATIVO WINDOWS 7 PROFESIONAL	8,344.05
045393	REFRIGERATOR CUBIERTA DE ACERO INOXIDABLE CON GRAFICADOR	8,686.35
045893	VERTICAL CON PUERTA DE CRISTAL	8,686.35
049143	VERTICAL DE UNA PUERTA	8,686.35
049144	VERTICAL DE UNA PUERTA DE VIDRIO	8,686.35
049287	COMERCIAL CON PUERTAS DE CRISTAL	8,686.35
050334	DE UNA PUERTA DE CRISTAL	8,686.35
050382	REFRIGERADOR	8,686.35
050443	DE UNA PUERTA DE VIDRIO	8,686.35
050151	DE ALMACENAMIENTO TERMICO CAP DE 2000 LTS	5,334.10

045957	DESFIBRILADOR	9,227.10
050201	INDUSTRIAL	9,270.00
045996	DE RAYOS X	9,870.85
049634	DE IMAGENOLOGIA DIGITAL	9,870.85
045294	N/D	9,913.75
045301	DE SIGNOS VITALES	9,913.75
045327	MONITOR DE SIGNOS VITALES	9,913.75
045505	DE SIGNOS VITALES	9,913.75
045550	DE SIGNOS VITALES	9,913.75
045715	DE SIGNOS VITALES	9,913.75
045827	MONITOR DE SIGNOS VITALES	9,913.75
045962	N/D	9,913.75
045967	DE SIGNOS VITALES	9,913.75
045978	DE SIGNOS VITALES	9,913.75
045983	DE SIGNOS VITALES	9,913.75
049445	DE ALTA DEFINICION	9,913.75
049588	DE SIGNOS VITALES	9,913.75
050317	SIGNOS VITALES	9,913.75
050203	INDUSTRIAL METALICA	12,875.00
050357	PARA 24 TUBOS	13,304.15
050392	N/D	13,304.15
049424	PORT DE 24 PUERTOS	8,975.75
049425	PORT DE 24 PUERTOS	8,975.75
049428	PORT DE 24 PUERTOS	8,975.75
049429	PORT DE 48 PUERTOS	8,975.75
049482	DE EQUIPO DE RAYOS X PORTATIL	13,819.15
045259	CENTRAL DE MONITOREO DE ENFERMERIA	14,428.60
045260	CENTRAL DE MONITOREO DE ENFERMERIA	14,428.60
049292	DE VERDURAS DE ACERO INOXIDABLE	15,003.65
050364	BINOCULAR	15,020.85
050391	BINOCULAR	15,020.85

SECTOR PARAESTATAL

050360	N/D	15,304.10
049497	PORTATIL CON MONITOR GRABADOR DE CD	15,450.00
045290	HOSPITALARIA ELECTROMECHANICA	15,879.15
045296	CAMA HOSPITALARIA ELECTROMECHANICA DE POSICIONES CON PORTAVENOCLISIS	15,879.15
045654	DE HOSPITALIZACION ELECTRICA CON CONTROL	15,879.15
045655	DE HOSPITALIZACION ELECTRICA CON CONTROL	15,879.15
045656	DE HOSPITALIZACION ELECTRICA CON CONTROL	15,879.15
045824	CAMA HOSPITALARIA ELECTROMECHANICA DE POSICIONES CON PORTAVENOCLISIS	15,879.15
049587	DE HOSPITALIZACION ELECTRICA CON CONTROL	15,879.15
049591	DE HOSPITALIZACION ELECTRICA CON CONTROL	15,879.15
049594	DE HOSPITALIZACION ELECTRICA CON CONTROL	15,879.15
050193	SIRCUITO CERRADO DE VIDEO VIJILANCIA DE 4 CAMARAS	16,093.75
045931	CUNA DE CALOR RADIANTE	17,595.85
045974	DE CALOR RADIANTE	17,595.85
050155	TABLERO DE POTENCIA TENSION NOMINAL 240 VOLT CORRIENTE 1600	17,767.50
050156	TABLERO DE DISTRIBUCION DE POTENCIA TENSION NOMINAL 240 VOLT CORRIENTE 1600	17,767.50
050159	DE CONTROL A BAJA TENSION TAB TRASFER TENSION NOMINAL 220 V CORRIENTE NOMINAL 1600 AMP	17,767.50
050160	DE DISTRIBUCION TENSION NOMINAL 240 VOLTS 1600 AMP CAP DEL BUS 1600 CORRIENTE MAX DE SELECCION 1000	17,767.50
050161	DE DISTRIBUCION TENSION NOMINAL 240 VOLTS 1600 AMP CAP DEL BUS 1600 CORRIENTE MAX DE SELECCION 1000	17,767.50
045925	INCUBADORA NEONATAL	18,883.35
045926	INCUBADORA NEONATAL	18,883.35
045927	INCUBADORA NEONATAL	18,883.35
045928	INCUBADORA NEONATAL	18,883.35
045929	INCUBADORA NEONATAL	18,883.35
050332	N/D	18,883.35
050346	N/D	18,883.35
050368	N/D	18,883.35
049554	PARA TERAPIA RESPIRATORIA	19,801.75
000008	ELECTROCARDIOGRAFO PORTATIL DE DIAGNOSTICO NO	23,358.34
001235	ELECTROCARDIOGRAFO PORTATIL DE DIAGNOSTICO NO	23,358.34

049703	DE AUTOPSIA DE ACERO	24,033.35
050141	CON MOTOR DE COMBUSTION INTERNA A DIESEL VW	25,750.00
049593	QUIRURGICA	28,428.00
050200	INDUSTRIAL	28,428.00
050319	PORTATIL	29,612.50
050170	TIPO AMBULANCIA PLACAS XA12932 AÑO 2000 COLOR BLANCO EN MALAS CONDICIONES GRALES NUM ECO AT 11	23,250.00
050314	POINTER COLOR BLANCO CON PLACAS XVC62-30 KM 33837 NUMERO ECONOMICO 223 SIN RADIO SIN AIRE VESTIDURAS REGULARES AÑO 2008	23,250.00
050202	INDUSTRIAL CUBIERTA DE ACERO	32,187.50
045594	LAVACOMODOS	35,234.60
045685	LAVACOMODOS	35,234.60
045337	N/D	39,088.50
045516	ELECTRO CAUTERIO	39,088.50
045719	ELECTROCAUTERIO	39,088.50
045628	CARDITOPOGRAFO	41,062.65
045334	LAMPARA PARA VISUALIZAR VENAS	42,315.85
045517	QUIRURGICA DOBLE EMPOTRADA	45,998.10
045695	QUIRURGICA DE EMERGENCIA	45,998.10
045697	QUIRURGICA DOBLE	45,998.10
045723	QUIRURGICA DOBLE	45,998.10
049949	QUIRURGICA DE EMERGENCIA	45,998.10
045303	CON DESFIBRILADOR MCA PRIMEDIC MOD M240DM1 SERIE 730760009672	47,380.00
045515	CON DESFRIBILADOR MARCA ZOLL M	47,380.00
045534	CON DESFRIBILADOR MARCA MED EXELL	47,380.00
045606	CON DESFRIBILADOR MARCA MEDEXCEL	47,380.00
045817	CON DESFIBRILADOR MCA MEDEXCEL	47,380.00
045934	CARRO ROJO	47,380.00
049586	CON DESFRIBILADOR MARCA ZOLN	47,380.00
045981	VENTILADOR MECANICO ASISTIDO	49,500.10
045988	VENTILADOR MECANICO ASISTIDO	49,500.10
049553	PARA TERAPIA RESPIRATORIA CON MONITOR FLATRON MODELO L1718S	49,500.10

SECTOR PARAESTATAL

049590	PARA TERAPIA RESPIRATORIA CON MONITOR	49,500.10
045458	MODULO OFTAMOLOGICO CON PEDESTAL PENTAPIE Y MICROSCOPIO OCULAR	50,641.65
045263	LAVA COMODOS	56,375.35
045805	N/D	56,375.35
045733	SWITCH DE 48 PUERTOS	37,904.00
045734	SWITCH DE 48 PUERTOS	37,904.00
050315	AMBULANCIA COLOR BLANCO CON VERDE NUMERO ECONOMICO AT-18 KM 423702 PLACAS XVC-62-36 ANO 2004 CON ESTEREO	43,270.85
050149	DE AGUA A GAS LP CAP DE ENTRADA100756 KCAL/H	61,388.00
050150	DE AGUA A GAS LP CAP DE ENTRADA100756 KCAL/H	61,388.00
055916	EVACUADOR DE HUMO MODELO A.C. 900 CODIGO ALSA C 900L.C. COMPATIBLE CON EQUIPO DE ELECTROCIRUGIA MARCA BUFFALO FILTER	60,410.66
055917	EVACUADOR DE HUMO MODELO A.C. 900 CODIGO ALSA C 900L.C. COMPATIBLE CON EQUIPO DE ELECTROCIRUGIA MARCA BUFFALO FILTER	60,410.66
055918	EVACUADOR DE HUMO MODELO A.C. 900 CODIGO ALSA C 900L.C. COMPATIBLE CON EQUIPO DE ELECTROCIRUGIA MARCA BUFFALO FILTER	60,410.66
055919	EVACUADOR DE HUMO MODELO A.C. 900 CODIGO ALSA C 900L.C. COMPATIBLE CON EQUIPO DE ELECTROCIRUGIA MARCA BUFFALO FILTER	60,410.66
055920	EVACUADOR DE HUMO MODELO A.C. 900 CODIGO ALSA C 900L.C. COMPATIBLE CON EQUIPO DE ELECTROCIRUGIA MARCA BUFFALO FILTER	60,410.66
050157	DE DISTRIBUCION TIPO SECO ENCAPSULADO 500 KVA34500YT-19920-220Y/127	66,091.65
049557	ENCUBADORA	69,095.85
049559	ENCUBADORA	75,018.35
045930	INCUBADORA NEONATAL	75,104.15
050158	TENSION NOMINAL 34500 CORRIENTE NOMINAL 400 TRIFASICA TRES HILOS FREC 60 SERVICIO INTERIOR PROTECCION NEMA	78,966.65
045875	N/D	81,541.65
049037	ESTERILIZADOR	85,833.35
049038	ESTERILIZADOR	85,833.35
049478	LINEAR	105,145.85
049479	CON CONTROL LINEAR	105,145.85
045961	INFANTIL	107,720.85
050210	ESTAQUITAS CON NUMERO ECONOMICO 336 NUMERO DE PLACAS XVJ-15-32COLOR BLANCO KM93035 MODELO 2013	93,000.00

045504	DE ANESTESIA CON 2 VAPORIZADORES CON MONITOR DE SIGNOS VITES	127,033.35
045714	DE ANESTESIA CON MONITOR Y 2 VAPORIZADORES	127,033.35
045677	PARA ULTRASONIDO	151,796.25
000914	CARRO ROJO CON DESFIBRILADOR MONITOR FRECUENC	127,094.24
055885	UNIDAD DE ELECTROCIRUGIA MARCA DEWIMED	192,923.49
055886	UNIDAD DE ELECTROCIRUGIA MARCA DEWIMED	192,923.49
055887	UNIDAD DE ELECTROCIRUGIA MARCA DEWIMED	192,923.49
055888	UNIDAD DE ELECTROCIRUGIA MARCA DEWIMED	192,923.49
055889	UNIDAD DE ELECTROCIRUGIA MARCA DEWIMED	192,923.49
055890	UNIDAD DE ELECTROCIRUGIA MARCA DEWIMED	192,923.49
045888	PORTATIL	226,376.85
049481	N/D	281,533.35
068845	LAMPARA DE QUIROFANO DOBLE LED, 7 SERIE MARCA MINDRAY	489,098.45
050162	KWA BASE 530 KLW BASE 424 A 60 HERTZ A 1800 RPM A 220 VOLT TRIFASICO 1391 AMP CON MOTOR PERKINS MOD 2300 SERIES SERIE FGDF4024-U16587S TURBO CARGADO A DIESEL Y SISTEMA DE ENFRIAMIENTO TIPO RADIADOR PERKINS CH11247 SERIE 86895	563,281.25
073904	AMBULANCIA DE TRASLADO EN UNIDAD FIAT DUCATO CARGO VAN 15M3 MOD 2016 COLOR BLANCO CVE VEH 1012701 MOTOR HECHO EN ITALIA. AMBULANCIA BASICA DE TRASLADO ADECUACION DE UN VEHICULO CARGO VAN PARA REALIZAR	814,687.49
073899	AMBULANCIA TIPO II EN UNIDAD FIAT DUCATO CARGO VAN 15M3 MOD 2016 COLOR BLANCO CVE VEH 1012701 MOTOR HECHO EN ITALIA. AMBULANCIA DE ALTA TECNOLOGIA ADECUACION DE UN VEHICULO CARGO VAN PARA REALIZAR FUN	1,049,062.50
060395	ARCHIVERO METALICO DE 4 GAVETAS	1,995.30
060399	ARCHIVERO 4 GAVETAS BASE Y REFUERZOS EN LAMINA DE ACERO CAL. 18 Y RESBALONES INTEGRALES EN LA BASE CERRADURA GENERAL CORREDERAS DE LAMINA DE ACERO CAL. 16 ACABADO COLOR GRIS PORTAETIQUETA DE LAM. DE ACERO CAL. 24 ACABADO CROMADO TAPA COSTADOS RE	1,995.30
060402	ARCHIVERO METALICO DE 4 GAVETAS	1,995.30
034153	CAPACIDAD 16 KG.	2,145.85
034426	CON PANTALLA TOUCH	2,145.85
034488	CAPACIDAD 16 KG	2,145.85
034712	BASCULA PEDIATRICA DIGITAL CAP 20KG	2,145.85
034717	BASCULA PEDIATRICA	2,145.85
034816	BASCULA PEDIATRICA	2,145.85

SECTOR PARAESTATAL

034824	BASCULA PEDIATRICA	2,145.85
035276	BASCULA PEDIATRICA DIGITAL	2,145.85
035449	PEDIATRICA	2,145.85
035516	TARJA METALICA CUBIERTA DE ACERO INOXIDABLE DE 1.50X0.60X0.90 MTS	2,145.85
035543	TARJA LAVANINIOS	2,145.85
035550	PEDIATRICA	2,145.85
035612	BASCULA PEDIATRICA 16 KG	2,145.85
035696	BASCULA PEDIATRICA DIGITAL	2,145.85
035711	PEDIATRICA	2,145.85
035725	PEDIATRICA	2,145.85
035827	TARJA CUBIERTA DE ACERO INOXIDABLE DE ACERO INOXIDABLE 1.50X0.60X0.90 MTS	2,145.85
035921	CAPACIDAD 1L KG	2,145.85
034564	TELEFONO SECRETARIAL	2,163.00
034965	TELEFONO SECRETARIAL	2,163.00
034350	N/D	1,518.00
034687	COMPUTADORA PERSONAL CON MONITOR COMPAQ MOD 5500 TECLADO Y MOUSE	1,518.00
034512	TELEFONO SECRETARIAL	2,317.50
034531	TELEFONO SECRETARIAL	2,317.50
035470	TARJA CON GABINETE Y CUBIERTA DE ACERO INOXIDABLE DE 1.50X0.60X0.90 MTS	2,360.40
035977	PARA UNIDAD DE VACIO CAPACIDAD 500 LITROS.	2,369.00
036416	METALICO CON PEDESTAL	2,394.75
034565	LAPTOP	1,610.00
035079	BASCULA INDUSTRIAL	2,446.25
034139	N/D	2,480.60
034508	MODULAR CON LATERAL DIMS 1.50 X 1.50 MTS	2,514.90
034514	MODULAR CON LATERAL DIMS 1.50 X 1.50 MTS	2,514.90
034529	MODULAR CON LATERAL DIMS 1.50 X 1.50 MTS	2,514.90
034534	MODULAR CON LATERAL DIMS 1.50 X 1.50 MTS	2,514.90
034540	MODULAR CON LATERAL DIMS 1.50 X 1.50 MTS	2,514.90
034541	MODULAR CON LATERAL DIMS 1.50 X 1.50 MTS	2,514.90
034560	MODULAR CON LATERAL DIMS 1.50 X 1.50 MTS	2,514.90

034649	MODULAR CON LATERAL DIMS 1.50 X 1.50 MTS	2,514.90
034663	MODULAR CON LATERAL DIMS 1.50 X 1.50 MTS	2,514.90
034562	CREDENZA DE MADERA DIMS 2.10 X 0.70 X 0.55 MTS	2,523.50
035956	TRIFASICO DE INDUCCION DE 7.5 HP	1,487.30
035957	TRIFASICO DE INDUCCION DE 7.5 HP	1,487.30
035958	TRIFASICO DE INDUCCION DE 7.5 HP	1,487.30
034180	8 PUERTOS	1,702.00
034181	8 PUERTOS	1,702.00
035198	COMPUTADORA ALL IN ONE	1,707.75
035388	COMPUTADORA ALL IN ONE	1,707.75
034255	METALICA CON CUBIERTA EN ACERO INOXIDABLE DIMENSIONES: 1.80 X 0.75 X 0.90 MTS.	2,575.00
034293	METALICA CON CUBIERTA EN ACERO INOXIDABLE DIMENSIONES: 1.80 X 0.30 X 0.75 MTS.	2,575.00
034545	ARCHIVERO METALICO DE 3 GAVETAS	2,575.00
034554	COMPUTADORA PERSONAL CON MONITOR LG MOD 500G TECLADO Y MOUSE	1,725.00
034567	COMPUTADORA PERSONAL CON MONITOR AOC TECLADO Y MOUSE	1,725.00
034945	CARRO PARA AUTOCLAVE	2,575.00
035159	ANAQUEL METALICO DE ACERO INOXIDABLE DIMS 0.90 X 0.40 X 1.50 MTS	2,575.00
035165	ANAQUEL METALICO DE ACERO INOXIDABLE DIMS 0.90 X 0.40 X 1.80 MTS	2,575.00
035176	ANAQUEL DE ACERO INOXIDABLE DIMS 1.20 X 0.60 X 1.80 MTS	2,575.00
035183	ANAQUEL METALICO DE ACERO INOXIDABLE DIMS 0.90 X 0.40 X 1.20 MTS	2,575.00
035184	ANAQUEL DE ACERO INOXIDABLE DIMS 1.20 X 0.60 X 1.80 MTS	2,575.00
035469	TARJA METALICA CUBIERTA DE ACERO INOXIDABLE DE 1.80X0.60X0.90 MTS	2,575.00
034501	ARCHIVERO METALICO DE 4 GAVETAS	2,626.50
034518	ARCHIVERO METALICO DE 4 GAVETAS	2,626.50
034536	ARCHIVERO METALICO DE 4 GAVETAS	2,626.50
034544	ARCHIVERO METALICO DE 4 GAVETAS	2,626.50
034557	ARCHIVERO METALICO DE 4 GAVETAS	2,626.50
034558	ARCHIVERO METALICO DE 4 GAVETAS	2,626.50
034657	GABINETE METALICO UNIVERSAL	2,643.65
034681	GABINETE METALICO UNIVERSAL	2,643.65
034932	GABINETE METALICO UNIVERSAL	2,643.65

SECTOR PARAESTATAL

034933	GABINETE METALICO UNIVERSAL	2,643.65
034934	GABINETE METALICO UNIVERSAL	2,643.65
034956	GABINETE METALICO UNIVERSAL	2,643.65
034957	GABINETE METALICO UNIVERSAL	2,643.65
034958	GABINETE METALICO UNIVERSAL	2,643.65
034959	GABINETE METALICO UNIVERSAL	2,643.65
034960	GABINETE METALICO UNIVERSAL	2,643.65
034961	GABINETE METALICO UNIVERSAL	2,643.65
035032	STORAGE DE 300GB	1,788.25
000055	BASCULA ELECTRONICA ESPECIALIDAD NEONATOLOGICA PEDIATRICA DESPLIEGUE DIGITAL DEL PESO EN PANTALLA LECTURA EN GRAMOS NIVEL DE RESOLUCION INDICADOR DE BATERIA PLATILLO O CHAROLA	2,473.54
000056	BASCULA ELECTRONICA ESPECIALIDAD NEONATOLOGICA PEDIATRICA DESPLIEGUE DIGITAL DEL PESO EN PANTALLA LECTURA EN GRAMOS NIVEL DE RESOLUCION INDICADOR DE BATERIA PLATILLO O CHAROLA	2,473.54
034262	DE MATRIZ DE PUNTO.	1,805.50
034022	CON MONITOR HP MODELO L1506 CON TECLADO Y MOUSE.	1,857.25
036018	CAVITRON	2,789.60
033808	ALL IN ONE CON MOUSE Y TECLADO	1,897.50
033829	PERSONAL CON MONITOR HP MOUSE Y TECLADO	1,897.50
034034	CON MONITOR EMACHINES CON TECLADO Y MOUSE.	1,897.50
034051	CON MONITOR LG MODELO 710S CON TECLADO Y MOUSE.	1,897.50
034110	CON MONITOR HP MODELO L1506 CON TECLADO Y MOUSE.	1,897.50
034218	N/D	2,832.50
034221	CON MONITOR DELL MODELO E1912F CON TECLADO Y MOUSE.	1,897.50
034235	LASER.	1,897.50
034248	LASER.	1,897.50
034752	COMPUTADORA PERSONAL CON MONITOR HP L1506 TECLADO Y MOUSE	1,897.50
034776	COMPUTADORA PERSONAL CON MONITOR HP MODELO L1710	1,897.50
034792	COMPUTADORA PERSONAL CON MONITOR HP MODELO S1933 TECLADO Y MOUSE	1,897.50
034864	COMPUTADORA PERSONAL CON MONITOR HP MODELO L1706 TECLADO Y MOUSE	1,897.50
034905	COMPUTADORA PERSONAL CON MONITOR HP MODELO L1706 TECLADO Y MOUSE	1,897.50
035150	COMPUTADORA PERSONAL CON MONITOR HP MODELO V185ES	1,897.50
035214	MOTOR DE 10 HP	1,663.75

035390	IMPRESORA DESCKJET	1,897.50
035702	PERSONAL CON MONITOR HP MOUSE Y TECLADO	1,897.50
035931	CON MONITOR BENQ MODELO G615HDPL CON TECLADO Y MOUSE.	1,897.50
035024	SWITCH DE 16 PUERTOS	1,909.00
033831	PERSONAL CON MONITOR COMPAQ MOUSE Y TECLADO	1,937.75
034175	CON MONITOR HP MODELO E201 CON TECLADO Y MOUSE.	1,937.75
034183	CON MONITOR BARCO CON TECLADO Y MOUSE.	1,937.75
034914	COMPUTADORA PERSONAL CON MONITOR COMPAQ MODELO S2021 TECLADO Y MOUSE	1,937.75
035043	COMPUTADORA PERSONAL CON MONITOR VIEWSONIC VA 1938 TECLADO Y MOUSE	1,937.75
035047	COMPUTADORA PERSONAL CON MONITOR HP MODELO 2311X	1,937.75
035387	COMPUTADORA PERSONAL CON MONITOR HP	1,937.75
033803	MODULAR DE MADERA CON LATERAL IZQUIERDO Y PEDESTAL FIJO	2,918.35
033813	MODULAR DE MADERA CON LATERAL IZQUIERDO Y PEDESTAL FIJO	2,918.35
034009	EN FORMA DE L CON AUXILIAR MADERA LAMINADA CON 1 PEDESTAL DE 2 CAJONES Y 1 GAVETA DIMENSIONES: 1.50 X 0.60 X 0.75 MTS.	2,918.35
034016	EN FORMA DE L CON AUXILIAR MADERA LAMINADA CON 1 PEDESTAL DE 2 CAJONES Y 1 GAVETA DIMENSIONES: 1.50 X 0.60 X 0.75 MTS.	2,918.35
034021	EN FORMA DE L CON AUXILIAR MADERA LAMINADA CON 1 PEDESTAL DE 2 CAJONES Y 1 GAVETA DIMENSIONES: 1.50 X 0.60 X 0.75 MTS.	2,918.35
034031	EN FORMA DE L CON AUXILIAR MADERA LAMINADA CON 1 PEDESTAL DE 2 CAJONES Y 1 GAVETA DIMENSIONES: 1.50 X 0.60 X 0.75 MTS.	2,918.35
034037	EN FORMA DE L CON AUXILIAR MADERA LAMINADA CON 1 PEDESTAL DE 2 CAJONES Y 1 GAVETA DIMENSIONES: 1.50 X 0.60 X 0.75 MTS.	2,918.35
034049	EN FORMA DE L CON AUXILIAR MADERA LAMINADA CON 1 PEDESTAL DE 2 CAJONES Y 1 GAVETA DIMENSIONES: 1.50 X 0.60 X 0.75 MTS.	2,918.35
034068	EN FORMA DE L CON AUXILIAR MADERA LAMINADA CON 1 PEDESTAL DE 2 CAJONES Y 1 GAVETA DIMENSIONES: 1.50 X 0.60 X 0.75 MTS.	2,918.35
034082	EN FORMA DE L CON AUXILIAR MADERA LAMINADA CON 1 PEDESTAL DE 2 CAJONES Y 1 GAVETA DIMENSIONES: 1.50 X 0.60 X 0.75 MTS.	2,918.35
034108	EN FORMA DE L CON AUXILIAR MADERA LAMINADA CON 1 PEDESTAL DE 2 CAJONES Y 1 GAVETA DIMENSIONES: 1.50 X 0.60 X 0.75 MTS.	2,918.35
034421	EN FORMA DE L CON AUXILIAR MADERA LAMINADA CON 1 PEDESTAL DE 2 CAJONES Y 1 GAVETA DIMENSIONES: 1.50 X 0.60 X 0.75 MTS.	2,918.35
035502	MODULAR CON LATERAL IZQUIERDO Y PEDESTAL FIJO	2,918.35
035701	MODULAR CON LATERAL IZQUIERDO Y PEDESTAL FIJO	2,918.35

SECTOR PARAESTATAL

035714	MODULAR CON LATERAL IZQUIERDO Y PEDESTAL FIJO	2,918.35
035733	MODULAR CON LATERAL DERECHO Y PEDESTAL FIJA	2,918.35
035929	EN FORMA DE L CON AUXILIAR MADERA LAMINADA CON 1 PEDESTAL DE 2 CAJONES Y 1 GAVETA DIMENSIONES: 1.50 X 0.60 X 0.75 MTS.	2,918.35
035935	EN FORMA DE L CON AUXILIAR MADERA LAMINADA CON 1 PEDESTAL DE 2 CAJONES Y 1 GAVETA DIMENSIONES: 1.50 X 0.60 X 0.75 MTS.	2,918.35
035988	PORTATIL	2,969.85
033945	PARA PACIENTE CON 2 MANILLARES	3,004.15
033949	PARA PACIENTE CON 2 MANILLARES	3,004.15
033953	PARA PACIENTE CON 2 MANILLARES	3,004.15
033955	PARA PACIENTE CON 2 MANILLARES	3,004.15
033960	PARA PACIENTE CON 2 MANILLARES	3,004.15
033964	PARA PACIENTE CON 2 MANILLARES	3,004.15
033968	PARA PACIENTE CON 2 MANILLARES	3,004.15
033972	PARA PACIENTE CON 2 MANILLARES	3,004.15
033978	PARA PACIENTE CON 2 MANILLARES	3,004.15
033983	PARA PACIENTE CON 2 MANILLARES	3,004.15
033988	PARA PACIENTE CON 2 MANILLARES	3,004.15
033992	PARA PACIENTE CON 2 MANILLARES	3,004.15
033996	PARA PACIENTE CON 2 MANILLARES	3,004.15
034000	PARA PACIENTE CON 2 MANILLARES	3,004.15
034360	METALICA INDIVIDUAL CON COLCHON.	3,004.15
034361	METALICA INDIVIDUAL CON COLCHON.	3,004.15
034362	METALICA CON 1 NIVELADOR DE ALTURA CON COLCHON.	3,004.15
034373	METALICA INDIVIDUAL CON COLCHON.	3,004.15
034374	METALICA INDIVIDUAL CON COLCHON.	3,004.15
034375	METALICA INDIVIDUAL CON COLCHON.	3,004.15
034442	METALICA CON 2 NIVELADORES DE ALTURA CON BARADAL DIMENSIONES: 1.00 X 2.00 X 0.90 MTS.	3,004.15
034443	METALICA CON 2 NIVELADORES DE ALTURA CON BARADAL DIMENSIONES: 1.00 X 2.00 X 0.90 MTS.	3,004.15
034444	METALICA CON 2 NIVELADORES DE ALTURA CON BARADAL DIMENSIONES: 1.00 X 2.00 X 0.90 MTS.	3,004.15
034538	COMPUTADORA PERSONAL CON MONITOR E MACHINES TECLADO Y MOUSE	2,012.50
035404	PARA PACIENTE CON 2 MANILLARES	3,004.15

035408	PARA PACIENTE CON 2 MANILLARES	3,004.15
035412	PARA PACIENTE CON 2 MANILLARES	3,004.15
035416	PARA PACIENTE CON 2 MANILLARES	3,004.15
035420	PARA PACIENTE CON 2 MANILLARES	3,004.15
035427	PARA PACIENTE CON 2 MANILLARES	3,004.15
035435	PARA PACIENTE CON 2 MANILLARES	3,004.15
035440	PARA PACIENTE CON 2 MANILLARES	3,004.15
035476	PARA PACIENTE CON 2 MANILLARES	3,004.15
035480	PARA PACIENTE CON 2 MANILLARES	3,004.15
035485	PARA PACIENTE CON 2 MANILLARES	3,004.15
035489	PARA PACIENTE CON 2 MANILLARES	3,004.15
035493	PARA PACIENTE CON 2 MANILLARES	3,004.15
035497	PARA PACIENTE CON 2 MANILLARES	3,004.15
035537	PEDIATRICA PARA PACIENTE CON BARANDAL	3,004.15
035545	PEDIATRICA CON BARANDAL	3,004.15
035617	CAMA DE PACIENTE METALICA MECANICA CON 2 MANILLAL	3,004.15
035622	CAMA DE PACIENTE METALICA MECANICA CON 2 MANILLAL	3,004.15
035626	CAMA DE PACIENTE METALICA MECANICA CON 2 MANILLAL	3,004.15
035630	CAMA DE PACIENTE METALICA MECANICA CON 2 MANILLAL	3,004.15
035634	CAMA DE PACIENTE METALICA MECANICA CON 2 MANILLAL	3,004.15
035638	CAMA DE PACIENTE METALICA MECANICA CON 2 MANILLAL	3,004.15
035643	CAMA DE PACIENTE METALICA MECANICA CON 2 MANILLAL	3,004.15
035841	PARA PACIENTE CON MANILLAR	3,004.15
035842	PARA PACIENTE CON MANILLAR	3,004.15
035843	PARA PACIENTE CON MANILLAR	3,004.15
035858	PARA PACIENTE ELECTROMECHANICA	3,004.15
034410	EN ACERO INOXIDABLE CON 3 LLAVES MEZCLADORAS DIMENSIONES: 3.00 X 0.70 X 0.90 MTS.	3,090.00
035174	MESA DE TRABAJO CUBIERTA DE ACERO INOXIDABLE DIMS 1.20 X 0.70 X 0.90 MTS	3,090.00
035175	MESA DE TRABAJO CUBIERTA DE ACERO INOXIDABLE DIMS 1.20 X 0.70 X 0.90 MTS	3,090.00
035182	BATIDORA INDUSTRIAL	3,090.00
036408	LIBRERO METALICO DE 3 REPISAS	3,090.00

SECTOR PARAESTATAL

034261	CON MONITOR MARCA THE CON TECLADO Y MOUSE.	2,087.25
034633	COMPUTADORA PERSONAL CON MONITOR HP MODELO LV1911 TECLADO Y MOUSE	2,087.25
034731	COMPUTADORA PERSONAL CON MONITOR HP MODELO LV1911 TECLADO Y MOUSE	2,087.25
034809	COMPUTADORA PERSONAL CON MONITOR HP MODELO LV1911 TECLADO Y MOUSE	2,087.25
034830	COMPUTADORA PERSONAL CON MONITOR HP MODELO LV1911 TECLADO Y MOUSE	2,087.25
035305	COMPUTADORA PERSONAL CON MONITOR HP MODELO LV1911	2,087.25
035503	PERSONAL CON MONITOR HP MODELO LV1911 MOUSE Y TECLADO	2,087.25
035677	COMPUTADORA PERSONAL CON MONITOR HP MODELO LV1911 TECLADO Y MOUSE	2,087.25
036427	MESA DE TRABAJO METALICA CUBIERTA DE ACERO INOXIDABLE DIMS 0.90 X 0.75 X 0.90	3,244.50
035953	TRIFASICO DE INDUCCION DE 15 HP	1,915.85
034010	ALL IN ONE	2,277.00
034017	ALL IN ONE	2,277.00
034039	ALL IN ONE	2,277.00
034046	ALL IN ONE	3,960.00
034069	ALL IN ONE	2,277.00
034229	ALL & ONE	2,277.00
036373	REFRIGERADOR CONVENCIONAL	3,433.35
055287	MESA DE EXPLORACION UNIVERSAL MECANICA DIMENSIONES GENERALES: ALTURA DE LA MESA 88 CM CON RESPECTO AL PISO. LONGITUD TOTAL 127 A 167 CM. ANCHO TOTAL 57 CM. FABRICADA EN LAM. DE ACERO CAL. 22 RECUBIERTA CON PINTURA CUBIERTA DE MADERA DE PINO FORRADO	3,383.36
036375	ARCHIVERO METALICO DE 4 GAVETAS	3,502.00
036405	ARCHIVERO METALICO DE 4 GAVETAS	3,502.00
036407	ARCHIVERO METALICO DE 4 GAVETAS	3,502.00
034428	METALICO CON TARJA EN ACERO INOXIDABLE DIMENSIONES: 1.80 X 0.70 X 0.90 MTS.	3,553.50
034475	METALICO CON TARJA EN ACERO INOXIDABLE DIMENSIONES: 1.80 X 0.70 X 0.90 MTS.	3,553.50
034484	METALICO CON TARJA EN ACERO INOXIDABLE DIMENSIONES: 1.80 X 0.70 X 0.90 MTS.	3,553.50
035302	BANO DE ARTESA CUBIERTA DE ACERO INOXIDABLE	3,553.50
035001	SINTONIZADOR DE BANDA AM FM	3,605.00
055097	SILLON TRIPLE ANODIZADO PARA SALA DE ESPERA REALIZADO EN TUBO DE 2X1 CAL. 14 ESTRUCTURA CROMADA. ASIENTOS EN PLACA PERFORADA CAL. 18 ANCHO DE RESPALDO DE 54 CM FONDO RESPALDO DE 45 CM DISTANCIA ENTRE PATA TRASERA Y DELANTERA DE 59 CM PROFUNDIDA	3,469.14

055098	SILLON TRIPLE ANODIZADO PARA SALA DE ESPERA REALIZADO EN TUBO DE 2X1 CAL. 14 ESTRUCTURA CROMADA. ASIENTOS EN PLACA PERFORADA CAL. 18 ANCHO DE RESPALDO DE 54 CM FONDO RESPALDO DE 45 CM DISTANCIA ENTRE PATA TRASERA Y DELANTERA DE 59 CM PROFUNDIDA	3,469.14
055099	SILLON TRIPLE ANODIZADO PARA SALA DE ESPERA REALIZADO EN TUBO DE 2X1 CAL. 14 ESTRUCTURA CROMADA. ASIENTOS EN PLACA PERFORADA CAL. 18 ANCHO DE RESPALDO DE 54 CM FONDO RESPALDO DE 45 CM DISTANCIA ENTRE PATA TRASERA Y DELANTERA DE 59 CM PROFUNDIDA	3,469.14
055100	SILLON TRIPLE ANODIZADO PARA SALA DE ESPERA REALIZADO EN TUBO DE 2X1 CAL. 14 ESTRUCTURA CROMADA. ASIENTOS EN PLACA PERFORADA CAL. 18 ANCHO DE RESPALDO DE 54 CM FONDO RESPALDO DE 45 CM DISTANCIA ENTRE PATA TRASERA Y DELANTERA DE 59 CM PROFUNDIDA	3,469.14
034643	MESA TARJA CUBIERTA DE ACERO INOXIDABLE DIMS 0.90 X 0.45 X 0.90 MTS	3,647.90
034692	MESA TARJA CUBIERTA DE ACERO INOXIDABLE DIMS 0.90 X 0.45 X 0.90 MTS	3,647.90
034735	MESA TARJA CUBIERTA DE ACERO INOXIDABLE DIMS 0.90 X 0.50 0.90 MTS	3,647.90
034760	MESA TARJA CUBIERTA DE ACERO INOXIDABLE DIMS 0.90 X 0.50 X 0.90 MTS	3,647.90
034784	MESA TARJA CUBIERTA DE ACERO INOXIDABLE DIMS 0.90 X 0.40 X 0.90 MTS	3,647.90
034800	MESA TARJA CUBIERTA DE ACERO INOXIDABLE DIMS 0.90 X 0.60 X (.90	3,647.90
034818	MESA DE EXPLORACION PEDIATRICA	3,647.90
034822	MESA TARJA CUBIERTA DE ACERO INOXIDABLE DIMS 0.90 X 0.45 X 0.90 MTS	3,647.90
034839	MESA TARJA CUBIERTA DE ACERO INOXIDABLE DIMS 0.90 X 0.45 X 0.90 MTS	3,647.90
034856	MESA TARJA CUBIERTA DE ACERO INOXIDABLE DIMS 0.90 X 0.50 X 0.90	3,647.90
035310	MESA TARJA CUBIERTA DE ACERO INOXIDABLE DIMS 0.90 X 0.50 X 0.90 MTS	3,647.90
035862	DE EXPLORACION PEDIATRICA	3,647.90
034926	MAQUINA SELLADORA	3,708.00
035955	16.3KW	2,193.15
034566	PROYECTOR	3,759.50
034521	LIBRERO DE MADERA DE 1.20 X 1.60 X 0.40 MTS	3,776.65
035170	MESA DE TRABAJO CUBIERTA DE ACERO INOXIDABLE DIMS 1.50 X 0.70 X 0.90 MTS	3,776.65
035188	MESA TARJA CUBIERTA DE ACERO INOXIDABLE DIMS 1.50 X 0.95 X 0.90 MTS	3,776.65
035726	TARJA DE ACERO INOXIDABLE DE 1.20X0.60X0.90 MTS	3,862.50
034084	CON MONITOR HP MODELO W1907 CON TECLADO Y MOUSE.	2,616.25
034122	CON MONITOR HP CON TECLADO Y MOUSE.	2,616.25
036403	BASCULA INDUSTRIAL	3,914.00
036404	BASCULA INDUSTRIAL	3,914.00
035033	CONMUTADOR TELEFONICO	3,948.35

SECTOR PARAESTATAL

000662	ESTUCHE DE DIAGNOSTICO	3,982.65
000663	ESTUCHE DE DIAGNOSTICO	3,982.65
000664	ESTUCHE DE DIAGNOSTICO	3,982.65
000665	ESTUCHE DE DIAGNOSTICO	3,982.65
000666	ESTUCHE DE DIAGNOSTICO	3,982.65
000667	ESTUCHE DE DIAGNOSTICO	3,982.65
000668	ESTUCHE DE DIAGNOSTICO	3,982.65
000669	ESTUCHE DE DIAGNOSTICO	3,982.65
000670	ESTUCHE DE DIAGNOSTICO	3,982.65
000674	ESTUCHE DE DIAGNOSTICO	3,982.65
035035	BANCO DE BATERIAS CAPACIDAD DE 4 BATERIAS YUASA MOD NP38-12I	4,025.60
034302	N/D	4,051.35
034431	EN MADERA LAMINADA DIMENSIONES: 2.40 X 0.70 X 1.05 MTS.	4,077.10
034479	EN MADERA LAMINADA DIMENSIONES: 2.40 X 0.70 X 1.05 MTS.	4,077.10
035875	TARJA DE ACERO INOXIDABLE DE 1.20X0.60X0.90 MTS	4,077.10
035158	MESA DE TRABAJO CUBIERTA DE ACERO INOXIDABLE DIMS 1.80 X 0.70 X 0.90 MTS	4,120.00
035169	MESA DE TRABAJO CUBIERTA DE ACERO INOXIDABLE DIMS 1.50 X 0.70 X 0.90 MTS	4,120.00
036355	BATIDORA INDUSTRIAL	4,120.00
036367	SECADORA DE GUANTES INDUSTRIAL	4,120.00
036425	BATIDORA INDUSTRIAL	4,120.00
035959	N/D	4,248.75
035960	N/D	4,248.75
034149	DE DISCO PORTATIL.	2,520.85
034173	CAPACIDAD 18000 BTU APROX.	4,291.65
034898	MODULO DE MADERA TIPO RECEPCION MEDIA LUNA	4,291.65
034552	LAPTOP	2,932.50
034794	MESA EXPLORACION METALICA CON PIERNERAS	4,420.40
060191	BACINETES CON COLCHON. CUNA PRESALIDA MEDICA DE ALTURA REGULABLE (TRANSPARENTE). HM 2009 E. ESTRUCTURA DE LA BASE CONSTRUIDA DE TUBOS DE ALUMINIO. CESTA DESMONTABLE DE POLIPROPILENO (PP) TRANSPARENTE CON BORDES REDONDEADOS. ASA PARA TRANSPORTE. DISP	4,176.00

060192	BACINETES CON COLCHON. CUNA PRESALIDA MEDICA DE ALTURA REGULABLE (TRANSPARENTE). HM 2009 E. ESTRUCTURA DE LA BASE CONSTRUIDA DE TUBOS DE ALUMINIO. CESTA DESMONTABLE DE POLIPROPILENO (PP) TRANSPARENTE CON BORDES REDONDEADOS. ASA PARA TRANSPORTE. DISP	4,176.00
060193	BACINETES CON COLCHON. CUNA PRESALIDA MEDICA DE ALTURA REGULABLE (TRANSPARENTE). HM 2009 E. ESTRUCTURA DE LA BASE CONSTRUIDA DE TUBOS DE ALUMINIO. CESTA DESMONTABLE DE POLIPROPILENO (PP) TRANSPARENTE CON BORDES REDONDEADOS. ASA PARA TRANSPORTE. DISP	4,176.00
060194	BACINETES CON COLCHON. CUNA PRESALIDA MEDICA DE ALTURA REGULABLE (TRANSPARENTE). HM 2009 E. ESTRUCTURA DE LA BASE CONSTRUIDA DE TUBOS DE ALUMINIO. CESTA DESMONTABLE DE POLIPROPILENO (PP) TRANSPARENTE CON BORDES REDONDEADOS. ASA PARA TRANSPORTE. DISP	4,176.00
060195	BACINETES CON COLCHON. CUNA PRESALIDA MEDICA DE ALTURA REGULABLE (TRANSPARENTE). HM 2009 E. ESTRUCTURA DE LA BASE CONSTRUIDA DE TUBOS DE ALUMINIO. CESTA DESMONTABLE DE POLIPROPILENO (PP) TRANSPARENTE CON BORDES REDONDEADOS. ASA PARA TRANSPORTE. DISP	4,176.00
060196	BACINETES CON COLCHON. CUNA PRESALIDA MEDICA DE ALTURA REGULABLE (TRANSPARENTE). HM 2009 E. ESTRUCTURA DE LA BASE CONSTRUIDA DE TUBOS DE ALUMINIO. CESTA DESMONTABLE DE POLIPROPILENO (PP) TRANSPARENTE CON BORDES REDONDEADOS. ASA PARA TRANSPORTE. DISP	4,176.00
060197	BACINETES CON COLCHON. CUNA PRESALIDA MEDICA DE ALTURA REGULABLE (TRANSPARENTE). HM 2009 E. ESTRUCTURA DE LA BASE CONSTRUIDA DE TUBOS DE ALUMINIO. CESTA DESMONTABLE DE POLIPROPILENO (PP) TRANSPARENTE CON BORDES REDONDEADOS. ASA PARA TRANSPORTE. DISP	4,176.00
034715	MESA TARJA CUBIERTA DE ACERO INOXIDABLE DIMS 1.50 X 0.70 X 0.90 MTS	4,506.25
034741	MESA TARJA CUBIERTA DE ACERO INOXIDABLE DIMS 1.50 X 0.90 X 0.70 MTS	4,506.25
035172	HORNO DE MICROONDAS CUBIERTA DE ACERO INOXIDABLE	4,506.25
035451	CON TARJA DE ACERO INOXIDABLE DE 1.50X0.60X0.90 MTS	4,506.25
035455	CON TARJA DE ACERO INOXIDABLE Y CAJONES DE 1.50X0.60X0.90 MTS	4,506.25
035787	MESA TARJA CUBIERTA DE ACERO INOXIDABLE DIMS 1.50 X 0.75 X 0.90 MTS	4,506.25
035794	MODULO DE RECEPCION DE MADERA DIMS 2.90 X 0.75 X 1.05	4,506.25
035797	MODULO DE RECEPCION DE MADERA DIMS 2.90 X 0.75 X 1.05	4,506.25
035805	MESA TARJA CUBIERTA DE ACERO INOXIDABLE DIMS 1.50 X 0.75 X 0.90	4,506.25
034641	ESTUCHE DE DIAGNOSTICO	4,635.00
035004	ECUALIZADOR	4,635.00
035006	ECUALIZADOR	4,635.00
036446	DE DIAGNOSTICO	4,635.00
034667	COMPUTADORA PERSONAL CON MONITOR HP MODELO LV1911	3,162.50
034714	MESA DE EXPLORACION METALICA	4,720.85
034739	MESA DE EXPLORACION METALICA	4,720.85

SECTOR PARAESTATAL

034785	MESA DE EXPLORACION	4,720.85
034820	MESA DE EXPLORACION METALICA	4,720.85
034852	MESA DE EXPLORACION	4,720.85
035475	DE EXPLORACION CON PIERNERAS	4,720.85
035718	DE EXPLORACION	4,720.85
035727	DE EXPLORACION	4,720.85
035785	MESA DE EXPLORACION METALICA CON COLCHONETA	4,720.85
034155	METALICO TIPO ESQUELETO CON PANEL DE PARCHEO DE 48 PUERTOS DIMENSIONES: 0.85 X 0.15 X 2.20 MTS.	3,174.00
034156	METALICO TIPO ESQUELETO CON PANEL DE PARCHEO DE 48 PUERTOS DIMENSIONES: 0.85 X 0.15 X 2.20 MTS.	3,174.00
034198	METALICO TIPO ESQUELETO CON PANEL DE PARCHEO DE 48 PUERTOS DIMENSIONES: 0.85 X 0.15 X 2.20 MTS.	3,174.00
035012	RACK METALICO	4,738.00
035013	RACK METALICO	4,738.00
035014	RACK METALICO	4,738.00
035975	PARA AIRE COMPRIMIDO EN ACERO INOXIDABLE.	4,738.00
035976	PARA AIRE COMPRIMIDO EN ACERO INOXIDABLE.	4,738.00
035173	LICUADORA INDUSTRIAL DE ACERO INOXIDABLE	4,815.25
035533	TARJA DE ACERO INOXIDABLE CON ESCURRIDOR DE 1.80X0.60X0.90 MTS	4,935.40
035549	TARJA DE ACERO INOXIDABLE DE 1.80X0.60X0.90 MTS	4,935.40
060198	CUNA NORMAL. UNA CUNA ES UNA CAMA PEQUEÑA DESTINADA A LOS BEBES. LAS CUNAS TIENEN LA CARACTERISTICA ESPECIFICA DE TENER BARROTES O PROTECCIONES EN SUS CUATRO LATERALES PARA EVITAR LAS CAIDAS DEL BEBE DURANTE EL SUEÑO. UNA DE LAS PAREDES DE BARROTES L	4,602.88
060199	CUNA NORMAL. UNA CUNA ES UNA CAMA PEQUEÑA DESTINADA A LOS BEBES. LAS CUNAS TIENEN LA CARACTERISTICA ESPECIFICA DE TENER BARROTES O PROTECCIONES EN SUS CUATRO LATERALES PARA EVITAR LAS CAIDAS DEL BEBE DURANTE EL SUEÑO. UNA DE LAS PAREDES DE BARROTES L	4,602.88
060201	CUNA NORMAL. UNA CUNA ES UNA CAMA PEQUEÑA DESTINADA A LOS BEBES. LAS CUNAS TIENEN LA CARACTERISTICA ESPECIFICA DE TENER BARROTES O PROTECCIONES EN SUS CUATRO LATERALES PARA EVITAR LAS CAIDAS DEL BEBE DURANTE EL SUEÑO. UNA DE LAS PAREDES DE BARROTES L	4,602.88
034066	EN MADERA LAMINADA FORMA DE OVALO DIMENSIONES: 3.45 X 1.47 X 0.75 MTS.	5,150.00
034215	DE 24000 BTU/H	5,150.00
035180	ESTUFA INDUSTRIAL DE 6 QUEMADORES CON HORNO	5,218.65
036422	ESTUFA INDUSTRIAL DE 3 QUEMADORES DOBLES TORREY	5,218.65
035062	RELOJ CHECADOR CON RECONOCIMIENTO FACIAL Y DETECTOR DE HUELLA	5,253.00
035063	RELOJ CHECADOR CON RECONOCIMIENTO FACIAL Y DETECTOR DE HUELLA	5,253.00

060354	SILLA TANDEM METALICA DE 3 PLAZAS ACABADO EN CROMO	5,007.14
060355	SILLA TANDEM METALICA DE 3 PLAZAS ACABADO EN CROMO	5,007.14
060356	SILLA TANDEM METALICA DE 3 PLAZAS ACABADO EN CROMO	5,007.14
060365	SILLA TANDEM METALICA DE 3 PLAZAS ACABADO EN CROMO	5,007.14
060366	SILLA TANDEM METALICA DE 3 PLAZAS ACABADO EN CROMO	5,007.14
060367	SILLA TANDEM METALICA DE 3 PLAZAS ACABADO EN CROMO	5,007.14
060368	SILLA TANDEM METALICA DE 3 PLAZAS ACABADO EN CROMO	5,007.14
060369	SILLA TANDEM METALICA DE 3 PLAZAS ACABADO EN CROMO	5,007.14
060370	SILLA TANDEM METALICA DE 3 PLAZAS ACABADO EN CROMO	5,007.14
060371	SILLA TANDEM METALICA DE 3 PLAZAS ACABADO EN CROMO	5,007.14
060373	SILLA TANDEM METALICA DE 3 PLAZAS ACABADO EN CROMO	5,007.14
060404	SILLA TANDEM METALICA DE 3 PLAZAS ACABADO EN CROMO	4,955.52
060405	SILLA TANDEM METALICA DE 3 PLAZAS ACABADO EN CROMO	4,955.52
060406	SILLA TANDEM METALICA DE 3 PLAZAS ACABADO EN CROMO	4,955.52
060407	SILLA TANDEM METALICA DE 3 PLAZAS ACABADO EN CROMO	4,955.52
060410	SILLA TANDEM METALICA DE 3 PLAZAS ACABADO EN CROMO	4,955.52
060411	SILLA TANDEM METALICA DE 3 PLAZAS ACABADO EN CROMO	4,955.52
060412	SILLA TANDEM METALICA DE 3 PLAZAS ACABADO EN CROMO	4,955.52
060413	SILLA TANDEM METALICA DE 3 PLAZAS ACABADO EN CROMO	4,955.52
035942	TIPO PANEL GAV3 220V 1312 AMPER	5,330.25
034179	CON MONITOR HP MODELO LV1911 CON TECLADO Y MOUSE.	3,605.25
034182	N/D	3,622.50
034284	N/D	5,665.00
034452	POR INFRAROJO	5,776.60
034676	MESA TARJA CUBIERTA DE ACERO INOXIDABLE DIMS 0.90 X 0.45 X 0.90 MTS	5,836.65
035164	MESA TARJA CUBIERTA DE ACERO INOXIDABLE DIMS 0.90 X 0.70 X 0.90 MTS	5,836.65
035166	MESA DE TRABAJO CUBIERTA DE ACERO INOXIDABLE DIMS 2 X 1 X 0.90 MTS	5,836.65
035171	MESA DE TRABAJO CUBIERTA DE ACERO INOXIDABLE DIMS 2 X 0.70 X 0.85 MTS	5,836.65
035186	MESA CON DOBLE TARJA CUBIERTA DE ACERO INOXIDABLE DIMS 2.00 X 0.70 X 0.90 MTS	5,836.65
036015	LAMPARA DE FOTOCURADO	5,922.50
035019	ROUTER	3,973.25

SECTOR PARAESTATAL

035020	ROUTER	3,973.25
035700	CAMA DE PACIENTE ELECTROMECHANICA	6,008.35
034409	N/D	6,162.85
035876	QUIRURGICA EMPOTRADA	6,162.85
034656	MESA TARJA CUBIERTA DE ACERO INOXIDABLE DIMS 1.25 X 0.90 X 0.90 MTS	6,180.00
036415	MESA DE TRABAJO CUBIERTA DE ACERO INOXIDABLE DIMS 1.80 X 0.75 X 0.90	6,180.00
036418	MESA DE TRABAJO CUBIERTA DE ACERO INOXIDABLE DIMS 1.80 X 0.75 X 0.90	6,180.00
035653	MESA TARJA CUBIERTA DE ACERO INOXIDABLE DIMS 2 X 0.75 X 0.90 MTS	6,222.90
035654	MESA TARJA CUBIERTA DE ACERO INOXIDABLE DIMS 2 X 0.75 X 0.90 MTS	6,222.90
035830	TARJA DOBLE DE ACERO INOXIDABLE DE 2.10X0.60X0.90 MTS	6,222.90
035873	TARJA DOBLE DE ACERO INOXIDABLE DE 2.10X0.60X0.90 MTS	6,222.90
034206	PARA PACIENTE MOVIL CON COLCHON.	6,437.50
034230	PARA PACIENTE MOVIL CON COLCHON.	6,437.50
034251	PARA ULTRASONIDO METALICA CON COLCHON.	6,437.50
034357	METALICA CON NIVELADOR DE ALTURA CON PIERNERAS Y COLCHO.	6,437.50
034683	SIERRA ELECTRICA CORTE CIRCULAR	3,781.25
035431	DE TRASLADO	6,437.50
035529	DE TRASLADO	6,437.50
035590	METALICA CON BARANDAL.	6,437.50
035591	CROMADA PLEGABLE.	6,437.50
035615	CAMILLA DE TRASLADO METALICA	6,437.50
035641	CAMILLA DE TRASLADO MECANICA	6,437.50
035642	CAMILLA DE TRASLADO MECANICA	6,437.50
035647	CAMILLA DE TRASLADO MECANICA	6,437.50
035659	MODULO DE RECEPCION DE MADERA CON 2 PEDESTALES DIMS 4 X 0.75 X 1 MT	6,437.50
035723	DE TRASLADO	6,437.50
035737	DE TRASLADO	6,437.50
035741	DE TRASLADO	6,437.50
035742	DE TRASLADO	6,437.50
035755	DE TRASLADO NEUMATICA	6,437.50
035756	DE TRASLADO	6,437.50

035758	DE TRASLADO NEUMATICA	6,437.50
035781	CAMILLA DE TRASLADO	6,437.50
035782	CAMILLA DE TRASLADO	6,437.50
035783	CAMILLA DE TRASLADO	6,437.50
035784	CAMILLA DE TRASLADO	6,437.50
035804	CAMILLA DE TRASLADO MECANICA CON MANILLAL	6,437.50
035831	DE TRASLADO	6,437.50
035832	DE TRASLADO	6,437.50
035833	DE TRASLADO	6,437.50
035834	DE TRASLADO	6,437.50
035835	DE TRASLADO	6,437.50
035836	DE TRASLADO	6,437.50
035837	DE TRASLADO	6,437.50
035838	DE TRASLADO	6,437.50
035839	DE TRASLADO	6,437.50
035840	DE TRASLADO	6,437.50
035987	DE TRASLADO	6,437.50
035989	RIGIDA METALICA	6,437.50
036442	CAMILLA DE TRASLADO PLEGABLE	6,437.50
035189	MESA TARJA CUBIERTA DE ACERO INOXIDABLE DIMS 1.20 X0.70 X 0.90	6,523.35
036377	MESA DE EXPLORACION PEDIATRICA	6,566.25
036432	MESA TARJA METALICA CUBIERTA DE ACERO INOXIDABLE DIMS 0.90 X 0.75 X 0.90 MTS	6,566.25
034124	BASE PENTAPIE METALICA.	6,634.90
034398	N/D	6,634.90
034399	N/D	6,634.90
034493	N/D	6,634.90
034639	LAMPARA DE EXPLORACION	6,634.90
034797	LAMPARA DE EXPLORACION	6,634.90
034851	LAMPARA DE EXPLORACION	6,634.90
035287	LAMPARA DE FOTOTERAPIA	6,634.90
035288	LAMPARA DE FOTOTERAPIA	6,634.90

SECTOR PARAESTATAL

035681	LAMPARA QUIRURGICA PORTATIL	6,634.90
035682	LAMPARA QUIRURGICA PORTATIL	6,634.90
035885	LAMPARA DE EXAMINACION ARTIFICIAL	6,634.90
035886	LAMPARA DE EXAMINACION ARTIFICIAL	6,634.90
035923	N/D	6,634.90
036021	AUTOCLAVE ESTERILIZADOR	6,866.65
034682	ESTUCHE DE DIAGNOSTICO	6,952.50
034268	CAPACIDAD 31579 BTU/H	7,107.00
034660	MESA TARJA CUBIERTA DE ACERO INOXIDABLE DIMS 1.50 X 0.70 X 0.90 MTS	7,210.00
073443	PROYECTOR EPSON POWERLITE S31	8,163.52
035972	N/D	4,295.50
035973	N/D	4,295.50
035178	CAMPANA EXTRACTOR DE ACERO INOXIDABLE DIMS 2.90 X0.80 X 0.80 MTS	7,467.50
035181	CAMPANA EXTRACTOR DE ACERO INOXIDABLE DIMS 2.90 X0.80 X 0.80 MTS	7,467.50
034674	MESA DE METALICA DE EXPLORACION	7,553.35
034678	MESA TARJA CUBIERTA DE ACERO INOXIDABLE DIMS 1.80 X 0.70 X 0.90 MTS	7,896.65
034930	MESA TARJA CUBIERTA DE ACERO INOXIDABLE DIMS 1.80 X 0.75 X 0.90 MTS	7,896.65
035177	MESA TARJA CUBIERTA DE ACERO INOXIDABLE DIMS 1.70 X 0.70 X 0.90 MTS	7,896.65
035963	EN ACERO INOXIDABLE	7,896.65
035964	EN ACERO INOXIDABLE	7,896.65
036372	MESA TARJA CUBIERTA DE ACERO INOXIDABLE DIMS 1.50 X 0.75 X 0.90	8,111.25
036374	MESA TARJA CUBIERTA DE ACERO INOXIDABLE DIMS 1.50 X 0.75 X 0.90	8,111.25
035945	DE 16KVA 380V	8,291.50
034214	DE 48000 BTU/H APROXIMADAMENTE.	8,583.35
034673	LAMPARA DE EXPLORACION	8,652.00
068398	PROCESADOR INTEL CORE I3-4150 4A GEN (3MB CACHE 3.5 GHZ) 4 GB 1600 MHZ DDR3 (1X4GB) EXPANDIBLE HASTA 16 GB DISCO DURO DE 500 GB 3.5 INCH SERIAL ATA (7200 RPM) SISTEMA OPERATIVO WINDOWS 7 PROFESIONAL	8,344.05
068399	PROCESADOR INTEL CORE I3-4150 4A GEN (3MB CACHE 3.5 GHZ) 4 GB 1600 MHZ DDR3 (1X4GB) EXPANDIBLE HASTA 16 GB DISCO DURO DE 500 GB 3.5 INCH SERIAL ATA (7200 RPM) SISTEMA OPERATIVO WINDOWS 7 PROFESIONAL	8,344.05

068400	PROCESADOR INTEL CORE I3-4150 4A GEN (3MB CACHE 3.5 GHZ) 4 GB 1600 MHZ DDR3 (1X4GB) EXPANDIBLE HASTA 16 GB DISCO DURO DE 500 GB 3.5 INCH SERIAL ATA (7200 RPM) SISTEMA OPERATIVO WINDOWS 7 PROFESIONAL	8,344.05
068401	PROCESADOR INTEL CORE I3-4150 4A GEN (3MB CACHE 3.5 GHZ) 4 GB 1600 MHZ DDR3 (1X4GB) EXPANDIBLE HASTA 16 GB DISCO DURO DE 500 GB 3.5 INCH SERIAL ATA (7200 RPM) SISTEMA OPERATIVO WINDOWS 7 PROFESIONAL	8,344.05
068402	PROCESADOR INTEL CORE I3-4150 4A GEN (3MB CACHE 3.5 GHZ) 4 GB 1600 MHZ DDR3 (1X4GB) EXPANDIBLE HASTA 16 GB DISCO DURO DE 500 GB 3.5 INCH SERIAL ATA (7200 RPM) SISTEMA OPERATIVO WINDOWS 7 PROFESIONAL	8,344.05
068403	PROCESADOR INTEL CORE I3-4150 4A GEN (3MB CACHE 3.5 GHZ) 4 GB 1600 MHZ DDR3 (1X4GB) EXPANDIBLE HASTA 16 GB DISCO DURO DE 500 GB 3.5 INCH SERIAL ATA (7200 RPM) SISTEMA OPERATIVO WINDOWS 7 PROFESIONAL	8,344.05
068404	PROCESADOR INTEL CORE I3-4150 4A GEN (3MB CACHE 3.5 GHZ) 4 GB 1600 MHZ DDR3 (1X4GB) EXPANDIBLE HASTA 16 GB DISCO DURO DE 500 GB 3.5 INCH SERIAL ATA (7200 RPM) SISTEMA OPERATIVO WINDOWS 7 PROFESIONAL	8,344.05
068405	PROCESADOR INTEL CORE I3-4150 4A GEN (3MB CACHE 3.5 GHZ) 4 GB 1600 MHZ DDR3 (1X4GB) EXPANDIBLE HASTA 16 GB DISCO DURO DE 500 GB 3.5 INCH SERIAL ATA (7200 RPM) SISTEMA OPERATIVO WINDOWS 7 PROFESIONAL	8,344.05
068406	PROCESADOR INTEL CORE I3-4150 4A GEN (3MB CACHE 3.5 GHZ) 4 GB 1600 MHZ DDR3 (1X4GB) EXPANDIBLE HASTA 16 GB DISCO DURO DE 500 GB 3.5 INCH SERIAL ATA (7200 RPM) SISTEMA OPERATIVO WINDOWS 7 PROFESIONAL	8,344.05
068407	PROCESADOR INTEL CORE I3-4150 4A GEN (3MB CACHE 3.5 GHZ) 4 GB 1600 MHZ DDR3 (1X4GB) EXPANDIBLE HASTA 16 GB DISCO DURO DE 500 GB 3.5 INCH SERIAL ATA (7200 RPM) SISTEMA OPERATIVO WINDOWS 7 PROFESIONAL	8,344.05
068408	PROCESADOR INTEL CORE I3-4150 4A GEN (3MB CACHE 3.5 GHZ) 4 GB 1600 MHZ DDR3 (1X4GB) EXPANDIBLE HASTA 16 GB DISCO DURO DE 500 GB 3.5 INCH SERIAL ATA (7200 RPM) SISTEMA OPERATIVO WINDOWS 7 PROFESIONAL	8,344.05
068409	PROCESADOR INTEL CORE I3-4150 4A GEN (3MB CACHE 3.5 GHZ) 4 GB 1600 MHZ DDR3 (1X4GB) EXPANDIBLE HASTA 16 GB DISCO DURO DE 500 GB 3.5 INCH SERIAL ATA (7200 RPM) SISTEMA OPERATIVO WINDOWS 7 PROFESIONAL	8,344.05
068410	PROCESADOR INTEL CORE I3-4150 4A GEN (3MB CACHE 3.5 GHZ) 4 GB 1600 MHZ DDR3 (1X4GB) EXPANDIBLE HASTA 16 GB DISCO DURO DE 500 GB 3.5 INCH SERIAL ATA (7200 RPM) SISTEMA OPERATIVO WINDOWS 7 PROFESIONAL	8,344.05
068411	PROCESADOR INTEL CORE I3-4150 4A GEN (3MB CACHE 3.5 GHZ) 4 GB 1600 MHZ DDR3 (1X4GB) EXPANDIBLE HASTA 16 GB DISCO DURO DE 500 GB 3.5 INCH SERIAL ATA (7200 RPM) SISTEMA OPERATIVO WINDOWS 7 PROFESIONAL	8,344.05

SECTOR PARAESTATAL

068412	PROCESADOR INTEL CORE I3-4150 4A GEN (3MB CACHE 3.5 GHZ) 4 GB 1600 MHZ DDR3 (1X4GB) EXPANDIBLE HASTA 16 GB DISCO DURO DE 500 GB 3.5 INCH SERIAL ATA (7200 RPM) SISTEMA OPERATIVO WINDOWS 7 PROFESIONAL	8,344.05
068413	PROCESADOR INTEL CORE I3-4150 4A GEN (3MB CACHE 3.5 GHZ) 4 GB 1600 MHZ DDR3 (1X4GB) EXPANDIBLE HASTA 16 GB DISCO DURO DE 500 GB 3.5 INCH SERIAL ATA (7200 RPM) SISTEMA OPERATIVO WINDOWS 7 PROFESIONAL	8,344.05
068414	PROCESADOR INTEL CORE I3-4150 4A GEN (3MB CACHE 3.5 GHZ) 4 GB 1600 MHZ DDR3 (1X4GB) EXPANDIBLE HASTA 16 GB DISCO DURO DE 500 GB 3.5 INCH SERIAL ATA (7200 RPM) SISTEMA OPERATIVO WINDOWS 7 PROFESIONAL	8,344.05
068415	PROCESADOR INTEL CORE I3-4150 4A GEN (3MB CACHE 3.5 GHZ) 4 GB 1600 MHZ DDR3 (1X4GB) EXPANDIBLE HASTA 16 GB DISCO DURO DE 500 GB 3.5 INCH SERIAL ATA (7200 RPM) SISTEMA OPERATIVO WINDOWS 7 PROFESIONAL	8,344.05
068416	PROCESADOR INTEL CORE I3-4150 4A GEN (3MB CACHE 3.5 GHZ) 4 GB 1600 MHZ DDR3 (1X4GB) EXPANDIBLE HASTA 16 GB DISCO DURO DE 500 GB 3.5 INCH SERIAL ATA (7200 RPM) SISTEMA OPERATIVO WINDOWS 7 PROFESIONAL	8,344.05
068417	PROCESADOR INTEL CORE I3-4150 4A GEN (3MB CACHE 3.5 GHZ) 4 GB 1600 MHZ DDR3 (1X4GB) EXPANDIBLE HASTA 16 GB DISCO DURO DE 500 GB 3.5 INCH SERIAL ATA (7200 RPM) SISTEMA OPERATIVO WINDOWS 7 PROFESIONAL	8,344.05
068418	PROCESADOR INTEL CORE I3-4150 4A GEN (3MB CACHE 3.5 GHZ) 4 GB 1600 MHZ DDR3 (1X4GB) EXPANDIBLE HASTA 16 GB DISCO DURO DE 500 GB 3.5 INCH SERIAL ATA (7200 RPM) SISTEMA OPERATIVO WINDOWS 7 PROFESIONAL	8,344.05
068419	PROCESADOR INTEL CORE I3-4150 4A GEN (3MB CACHE 3.5 GHZ) 4 GB 1600 MHZ DDR3 (1X4GB) EXPANDIBLE HASTA 16 GB DISCO DURO DE 500 GB 3.5 INCH SERIAL ATA (7200 RPM) SISTEMA OPERATIVO WINDOWS 7 PROFESIONAL	8,344.05
068420	PROCESADOR INTEL CORE I3-4150 4A GEN (3MB CACHE 3.5 GHZ) 4 GB 1600 MHZ DDR3 (1X4GB) EXPANDIBLE HASTA 16 GB DISCO DURO DE 500 GB 3.5 INCH SERIAL ATA (7200 RPM) SISTEMA OPERATIVO WINDOWS 7 PROFESIONAL	8,344.05
068421	PROCESADOR INTEL CORE I3-4150 4A GEN (3MB CACHE 3.5 GHZ) 4 GB 1600 MHZ DDR3 (1X4GB) EXPANDIBLE HASTA 16 GB DISCO DURO DE 500 GB 3.5 INCH SERIAL ATA (7200 RPM) SISTEMA OPERATIVO WINDOWS 7 PROFESIONAL	8,344.05
068422	PROCESADOR INTEL CORE I3-4150 4A GEN (3MB CACHE 3.5 GHZ) 4 GB 1600 MHZ DDR3 (1X4GB) EXPANDIBLE HASTA 16 GB DISCO DURO DE 500 GB 3.5 INCH SERIAL ATA (7200 RPM) SISTEMA OPERATIVO WINDOWS 7 PROFESIONAL	8,344.05
068423	PROCESADOR INTEL CORE I3-4150 4A GEN (3MB CACHE 3.5 GHZ) 4 GB 1600 MHZ DDR3 (1X4GB) EXPANDIBLE HASTA 16 GB DISCO DURO DE 500 GB 3.5 INCH SERIAL ATA (7200 RPM) SISTEMA OPERATIVO WINDOWS 7 PROFESIONAL	8,344.05

068424	PROCESADOR INTEL CORE I3-4150 4A GEN (3MB CACHE 3.5 GHZ) 4 GB 1600 MHZ DDR3 (1X4GB) EXPANDIBLE HASTA 16 GB DISCO DURO DE 500 GB 3.5 INCH SERIAL ATA (7200 RPM) SISTEMA OPERATIVO WINDOWS 7 PROFESIONAL	8,344.05
068425	PROCESADOR INTEL CORE I3-4150 4A GEN (3MB CACHE 3.5 GHZ) 4 GB 1600 MHZ DDR3 (1X4GB) EXPANDIBLE HASTA 16 GB DISCO DURO DE 500 GB 3.5 INCH SERIAL ATA (7200 RPM) SISTEMA OPERATIVO WINDOWS 7 PROFESIONAL	8,344.05
068426	PROCESADOR INTEL CORE I3-4150 4A GEN (3MB CACHE 3.5 GHZ) 4 GB 1600 MHZ DDR3 (1X4GB) EXPANDIBLE HASTA 16 GB DISCO DURO DE 500 GB 3.5 INCH SERIAL ATA (7200 RPM) SISTEMA OPERATIVO WINDOWS 7 PROFESIONAL	8,344.05
068427	PROCESADOR INTEL CORE I3-4150 4A GEN (3MB CACHE 3.5 GHZ) 4 GB 1600 MHZ DDR3 (1X4GB) EXPANDIBLE HASTA 16 GB DISCO DURO DE 500 GB 3.5 INCH SERIAL ATA (7200 RPM) SISTEMA OPERATIVO WINDOWS 7 PROFESIONAL	8,344.05
068428	PROCESADOR INTEL CORE I3-4150 4A GEN (3MB CACHE 3.5 GHZ) 4 GB 1600 MHZ DDR3 (1X4GB) EXPANDIBLE HASTA 16 GB DISCO DURO DE 500 GB 3.5 INCH SERIAL ATA (7200 RPM) SISTEMA OPERATIVO WINDOWS 7 PROFESIONAL	8,344.05
068429	PROCESADOR INTEL CORE I3-4150 4A GEN (3MB CACHE 3.5 GHZ) 4 GB 1600 MHZ DDR3 (1X4GB) EXPANDIBLE HASTA 16 GB DISCO DURO DE 500 GB 3.5 INCH SERIAL ATA (7200 RPM) SISTEMA OPERATIVO WINDOWS 7 PROFESIONAL	8,344.05
068430	PROCESADOR INTEL CORE I3-4150 4A GEN (3MB CACHE 3.5 GHZ) 4 GB 1600 MHZ DDR3 (1X4GB) EXPANDIBLE HASTA 16 GB DISCO DURO DE 500 GB 3.5 INCH SERIAL ATA (7200 RPM) SISTEMA OPERATIVO WINDOWS 7 PROFESIONAL	8,344.05
068431	PROCESADOR INTEL CORE I3-4150 4A GEN (3MB CACHE 3.5 GHZ) 4 GB 1600 MHZ DDR3 (1X4GB) EXPANDIBLE HASTA 16 GB DISCO DURO DE 500 GB 3.5 INCH SERIAL ATA (7200 RPM) SISTEMA OPERATIVO WINDOWS 7 PROFESIONAL	8,344.05
068432	PROCESADOR INTEL CORE I3-4150 4A GEN (3MB CACHE 3.5 GHZ) 4 GB 1600 MHZ DDR3 (1X4GB) EXPANDIBLE HASTA 16 GB DISCO DURO DE 500 GB 3.5 INCH SERIAL ATA (7200 RPM) SISTEMA OPERATIVO WINDOWS 7 PROFESIONAL	8,344.05
068433	PROCESADOR INTEL CORE I3-4150 4A GEN (3MB CACHE 3.5 GHZ) 4 GB 1600 MHZ DDR3 (1X4GB) EXPANDIBLE HASTA 16 GB DISCO DURO DE 500 GB 3.5 INCH SERIAL ATA (7200 RPM) SISTEMA OPERATIVO WINDOWS 7 PROFESIONAL	8,344.05
068434	PROCESADOR INTEL CORE I3-4150 4A GEN (3MB CACHE 3.5 GHZ) 4 GB 1600 MHZ DDR3 (1X4GB) EXPANDIBLE HASTA 16 GB DISCO DURO DE 500 GB 3.5 INCH SERIAL ATA (7200 RPM) SISTEMA OPERATIVO WINDOWS 7 PROFESIONAL	8,344.05
068435	PROCESADOR INTEL CORE I3-4150 4A GEN (3MB CACHE 3.5 GHZ) 4 GB 1600 MHZ DDR3 (1X4GB) EXPANDIBLE HASTA 16 GB DISCO DURO DE 500 GB 3.5 INCH SERIAL ATA (7200 RPM) SISTEMA OPERATIVO WINDOWS 7 PROFESIONAL	8,344.05

SECTOR PARAESTATAL

068436	PROCESADOR INTEL CORE I3-4150 4A GEN (3MB CACHE 3.5 GHZ) 4 GB 1600 MHZ DDR3 (1X4GB) EXPANDIBLE HASTA 16 GB DISCO DURO DE 500 GB 3.5 INCH SERIAL ATA (7200 RPM) SISTEMA OPERATIVO WINDOWS 7 PROFESIONAL	8,344.05
068437	PROCESADOR INTEL CORE I3-4150 4A GEN (3MB CACHE 3.5 GHZ) 4 GB 1600 MHZ DDR3 (1X4GB) EXPANDIBLE HASTA 16 GB DISCO DURO DE 500 GB 3.5 INCH SERIAL ATA (7200 RPM) SISTEMA OPERATIVO WINDOWS 7 PROFESIONAL	8,344.05
034351	CON 1 PUERTA DE CRISTAL.	8,686.35
034603	REFRIGERADOR	8,686.35
035088	REFRIGERADOR DE 2 PUERYAS VERTICALES CON CONTROL DIGITAL	8,686.35
035089	REFRIGERADOR DE 2 PUERYAS VERTICALES CON CONTROL DIGITAL	8,686.35
035090	REFRIGERADOR VERTICAL	8,686.35
035018	ROUTER	5,836.25
036357	MESA TARJA DE ACERO INOXIDABLE DIMS 1.80 X 0.75 X 0.90	8,883.75
036368	MESA TARJA METALICA CUBIERTA DE ACERO INOXIDABLE DOBLE DIMS 1.80 X 0.75 X 0.90 MTS	8,883.75
036369	MESA TARJA METALICA CUBIERTA DE ACERO INOXIDABLE DOBLE DIMS 1.80 X 0.75 X 0.90 MTS	8,883.75
036370	MESA TARJA METALICA CUBIERTA DE ACERO INOXIDABLE DOBLE DIMS 1.80 X 0.75 X 0.90 MTS	8,883.75
036371	MESA TARJA METALICA CUBIERTA DE ACERO INOXIDABLE DIMS 1.80 X 0.75 X 0.90 MTS	8,883.75
034224	INTEL XENON INSIDE.	5,980.00
035967	CON VALVULA MARCA DEWIT MANUAL.	9,081.15
035968	PARA TURBINA REGENERATIVA CONTROL MANUAL Y VALVULA MARCA DEWIT	9,081.15
035969	PARA CENTRIFUGA 15 HPCONTROL MANUAL Y VALVULA MARCA DEWIT	9,081.15
035970	PARA COMBUSTION INTERNA CONTROL MANUAL Y VALVULA MARCA DEWIT	9,081.15
035554	NEBULIZADOR	9,441.65
056674	OXIMETRO DE PULSO DE MANO. EQUIPO PORTATIL CON PESO DE 330 GRAMOS CON BATERIAS INCLUIDAS NO INVASIVO PARA MONITORIZAR LA SATURACION DE OXIGENO (SPO2) Y LA FRECUENCIA DEL PULSO (FP) PARA APLICACION EN PACIENTES: ADULTO PEDIATRICO INFANTIL Y/O NEONA	9,407.34
056675	OXIMETRO DE PULSO DE MANO. EQUIPO PORTATIL CON PESO DE 330 GRAMOS CON BATERIAS INCLUIDAS NO INVASIVO PARA MONITORIZAR LA SATURACION DE OXIGENO (SPO2) Y LA FRECUENCIA DEL PULSO (FP) PARA APLICACION EN PACIENTES: ADULTO PEDIATRICO INFANTIL Y/O NEONA	9,407.34
056676	OXIMETRO DE PULSO DE MANO. EQUIPO PORTATIL CON PESO DE 330 GRAMOS CON BATERIAS INCLUIDAS NO INVASIVO PARA MONITORIZAR LA SATURACION DE OXIGENO (SPO2) Y LA FRECUENCIA DEL PULSO (FP) PARA APLICACION EN PACIENTES: ADULTO PEDIATRICO INFANTIL Y/O NEONA	9,407.34

056677	OXIMETRO DE PULSO DE MANO. EQUIPO PORTATIL CON PESO DE 330 GRAMOS CON BATERIAS INCLUIDAS NO INVASIVO PARA MONITORIZAR LA SATURACION DE OXIGENO (SPO2) Y LA FRECUENCIA DEL PULSO (FP) PARA APLICACION EN PACIENTES: ADULTO PEDIATRICO INFANTIL Y/O NEONA	9,407.34
056678	OXIMETRO DE PULSO DE MANO. EQUIPO PORTATIL CON PESO DE 330 GRAMOS CON BATERIAS INCLUIDAS NO INVASIVO PARA MONITORIZAR LA SATURACION DE OXIGENO (SPO2) Y LA FRECUENCIA DEL PULSO (FP) PARA APLICACION EN PACIENTES: ADULTO PEDIATRICO INFANTIL Y/O NEONA	9,407.34
056679	OXIMETRO DE PULSO DE MANO. EQUIPO PORTATIL CON PESO DE 330 GRAMOS CON BATERIAS INCLUIDAS NO INVASIVO PARA MONITORIZAR LA SATURACION DE OXIGENO (SPO2) Y LA FRECUENCIA DEL PULSO (FP) PARA APLICACION EN PACIENTES: ADULTO PEDIATRICO INFANTIL Y/O NEONA	9,407.34
056680	OXIMETRO DE PULSO DE MANO. EQUIPO PORTATIL CON PESO DE 330 GRAMOS CON BATERIAS INCLUIDAS NO INVASIVO PARA MONITORIZAR LA SATURACION DE OXIGENO (SPO2) Y LA FRECUENCIA DEL PULSO (FP) PARA APLICACION EN PACIENTES: ADULTO PEDIATRICO INFANTIL Y/O NEONA	9,407.34
056681	OXIMETRO DE PULSO DE MANO. EQUIPO PORTATIL CON PESO DE 330 GRAMOS CON BATERIAS INCLUIDAS NO INVASIVO PARA MONITORIZAR LA SATURACION DE OXIGENO (SPO2) Y LA FRECUENCIA DEL PULSO (FP) PARA APLICACION EN PACIENTES: ADULTO PEDIATRICO INFANTIL Y/O NEONA	9,407.34
056682	OXIMETRO DE PULSO DE MANO. EQUIPO PORTATIL CON PESO DE 330 GRAMOS CON BATERIAS INCLUIDAS NO INVASIVO PARA MONITORIZAR LA SATURACION DE OXIGENO (SPO2) Y LA FRECUENCIA DEL PULSO (FP) PARA APLICACION EN PACIENTES: ADULTO PEDIATRICO INFANTIL Y/O NEONA	9,407.34
056683	OXIMETRO DE PULSO DE MANO. EQUIPO PORTATIL CON PESO DE 330 GRAMOS CON BATERIAS INCLUIDAS NO INVASIVO PARA MONITORIZAR LA SATURACION DE OXIGENO (SPO2) Y LA FRECUENCIA DEL PULSO (FP) PARA APLICACION EN PACIENTES: ADULTO PEDIATRICO INFANTIL Y/O NEONA	9,407.34
056684	OXIMETRO DE PULSO DE MANO. EQUIPO PORTATIL CON PESO DE 330 GRAMOS CON BATERIAS INCLUIDAS NO INVASIVO PARA MONITORIZAR LA SATURACION DE OXIGENO (SPO2) Y LA FRECUENCIA DEL PULSO (FP) PARA APLICACION EN PACIENTES: ADULTO PEDIATRICO INFANTIL Y/O NEONA	9,407.34
056685	OXIMETRO DE PULSO DE MANO. EQUIPO PORTATIL CON PESO DE 330 GRAMOS CON BATERIAS INCLUIDAS NO INVASIVO PARA MONITORIZAR LA SATURACION DE OXIGENO (SPO2) Y LA FRECUENCIA DEL PULSO (FP) PARA APLICACION EN PACIENTES: ADULTO PEDIATRICO INFANTIL Y/O NEONA	9,407.34
056686	OXIMETRO DE PULSO DE MANO. EQUIPO PORTATIL CON PESO DE 330 GRAMOS CON BATERIAS INCLUIDAS NO INVASIVO PARA MONITORIZAR LA SATURACION DE OXIGENO (SPO2) Y LA FRECUENCIA DEL PULSO (FP) PARA APLICACION EN PACIENTES: ADULTO PEDIATRICO INFANTIL Y/O NEONA	9,407.34
056687	OXIMETRO DE PULSO DE MANO. EQUIPO PORTATIL CON PESO DE 330 GRAMOS CON BATERIAS INCLUIDAS NO INVASIVO PARA MONITORIZAR LA SATURACION DE OXIGENO (SPO2) Y LA FRECUENCIA DEL PULSO (FP) PARA APLICACION EN PACIENTES: ADULTO PEDIATRICO INFANTIL Y/O NEONA	9,407.34
056688	OXIMETRO DE PULSO DE MANO. EQUIPO PORTATIL CON PESO DE 330 GRAMOS CON BATERIAS INCLUIDAS NO INVASIVO PARA MONITORIZAR LA SATURACION DE OXIGENO (SPO2) Y LA FRECUENCIA DEL PULSO (FP) PARA APLICACION EN PACIENTES: ADULTO PEDIATRICO INFANTIL Y/O NEONA	9,407.34
035947	METALICO DE 2000 LTS APROX.	5,797.90
034135	N/D	9,913.75

SECTOR PARAESTATAL

034136	N/D	9,913.75
034138	N/D	9,913.75
034143	CON ACCESORIOS	9,913.75
034144	CON ACCESORIOS	9,913.75
034222	N/D	9,913.75
034223	N/D	9,913.75
034453	N/D	9,913.75
035255	MONITOR DE SIGNOS VITALES	9,913.75
035257	MONITOR DE SIGNOS VITALES	9,913.75
035270	MONITOR DE SIGNOS VITALES	9,913.75
035273	MONITOR DE SIGNOS VITALES	9,913.75
035278	MONITOR DE SIGNOS VITALES	9,913.75
035280	MONITOR DE SIGNOS VITALES	9,913.75
035283	MONITOR DE SIGNOS VITALES	9,913.75
035593	MONITOR DE SIGNOS	9,913.75
035699	MONITOR DE SIGNOS VITALES	9,913.75
035754	DE SIGNOS VITALES	9,913.75
036358	CAMILLA DE TRASLADO METALICA	10,300.00
036419	COMPRESOR DE AIRE	10,300.00
034497	N/D	10,514.60
035599	ASPIRADOR PORTATIL	10,514.60
035757	PORTATIL PARA SUCCION CONTINUA	10,514.60
035760	PORTATIL PARA SUCCION CONTINUA	10,514.60
035887	ASPIRADOR PORTATIL	10,514.60
035922	N/D	10,514.60
036398	ASPIRADOR MECANICO	10,514.60
036399	ASPIRADOR MECANICO	10,514.60
036400	ASPIRADOR MECANICO	10,514.60
036401	ASPIRADOR MECANICO	10,514.60
035190	MESA CON DOBLE TARJA CUBIERTA DE ACERO INOXIDABLE DIMS 2.30 X 0.70 X 0.90 MTS	10,643.35
035592	MONITOR DE SIGNOS VITALES	10,883.65

034148	N/D	10,892.25
035528	DE TRASLADO PARA TERAPIA RESPIRATORIA	10,892.25
035527	DE TERAPIA RESPIRATORIA	11,218.40
035161	REFRIGERADOR VERTICAL	11,330.00
035162	REFRIGERADOR VERTICAL	11,330.00
034140	N/D	11,372.90
036409	LAMPARA DE FOTOTERAPIA CON CONTROL ELECTRONICO	11,536.00
036410	LAMPARA DE FOTOTERAPIA CON CONTROL ELECTRONICO	11,536.00
036411	LAMPARA DE FOTOTERAPIA CON CONTROL ELECTRONICO	11,536.00
036412	LAMPARA DE FOTOTERAPIA CON CONTROL ELECTRONICO	11,536.00
035966	EN ALUMINIO CON CONTROL DIGITAL.	11,845.00
062153	CAMAS CON BARANDALES PARA TRABAJO DE PARTO BARANDAL DE PERFIL TUBULAR REDONDO CAL. 18 ACABADO CROMADO BASTIDOR AJUSTABLE DE ANGULO DE ACERO ACABADO EN PINTURA COLOR GRIS 428 U MECANISMO DE ELEVACION FORMADO POR BARRAS DE LAM. DE ACERO TRANSMISOR	11,658.00
062154	CAMAS CON BARANDALES PARA TRABAJO DE PARTO BARANDAL DE PERFIL TUBULAR REDONDO CAL. 18 ACABADO CROMADO BASTIDOR AJUSTABLE DE ANGULO DE ACERO ACABADO EN PINTURA COLOR GRIS 428 U MECANISMO DE ELEVACION FORMADO POR BARRAS DE LAM. DE ACERO TRANSMISOR	11,658.00
062155	CAMAS CON BARANDALES PARA TRABAJO DE PARTO BARANDAL DE PERFIL TUBULAR REDONDO CAL. 18 ACABADO CROMADO BASTIDOR AJUSTABLE DE ANGULO DE ACERO ACABADO EN PINTURA COLOR GRIS 428 U MECANISMO DE ELEVACION FORMADO POR BARRAS DE LAM. DE ACERO TRANSMISOR	11,658.00
062156	CAMAS CON BARANDALES PARA TRABAJO DE PARTO BARANDAL DE PERFIL TUBULAR REDONDO CAL. 18 ACABADO CROMADO BASTIDOR AJUSTABLE DE ANGULO DE ACERO ACABADO EN PINTURA COLOR GRIS 428 U MECANISMO DE ELEVACION FORMADO POR BARRAS DE LAM. DE ACERO TRANSMISOR	11,658.00
062157	CAMAS CON BARANDALES PARA TRABAJO DE PARTO BARANDAL DE PERFIL TUBULAR REDONDO CAL. 18 ACABADO CROMADO BASTIDOR AJUSTABLE DE ANGULO DE ACERO ACABADO EN PINTURA COLOR GRIS 428 U MECANISMO DE ELEVACION FORMADO POR BARRAS DE LAM. DE ACERO TRANSMISOR	11,658.00
062158	CAMAS CON BARANDALES PARA TRABAJO DE PARTO BARANDAL DE PERFIL TUBULAR REDONDO CAL. 18 ACABADO CROMADO BASTIDOR AJUSTABLE DE ANGULO DE ACERO ACABADO EN PINTURA COLOR GRIS 428 U MECANISMO DE ELEVACION FORMADO POR BARRAS DE LAM. DE ACERO TRANSMISOR	11,658.00
034213	CON MONITOR MARCA BARCO MODELO MDRC-2120	8,170.75
034145	N/D	12,634.65
034146	N/D	12,634.65
034147	N/D	12,634.65
036352	CONGELADOR PARA CADAVERES	13,132.50

SECTOR PARAESTATAL

035025	SWITCH DE 16 PUERTOS	8,906.75
034258	N/D	13,304.15
035889	MONITOR DE SIGNOS VITALES	13,535.90
035855	QUIRURGICA HIDRAULICA DE POSICIONES CON PIERNERAS	13,733.35
035058	CENTRAL DE MONITOREO CON MONITOR COMPAQ MODELO 5500	14,428.60
034259	N/D	14,591.65
035210	DEFIBRILADOR	15,810.50
035213	DEFIBRILADOR CON MONITOR	15,810.50
036009	EQUIPO DE RAYOS X	16,565.85
034396	CON BASE Y CONTROL DIGITAL.	17,595.85
034494	CON SOPORTE METALICO Y CONTROL MANUAL.	17,595.85
035202	CUNA DE LUZ RADIANTE	17,595.85
035254	CUNA DE CALOR RADIANTE	17,595.85
035272	CUNA DE LUZ RADIANTE	17,595.85
035279	CUNA DE LUZ RADIANTE	17,595.85
035281	CUNA DE LUZ RADIANTE	17,595.85
035289	CUNA DE CALOR RADIANTE	17,595.85
035692	CUNA DE CALOR RADIANTE	17,595.85
034317	N/D	18,239.60
035780	SWITCH PORT DE 48 PUERTOS	12,351.00
035204	INCUBADORA	18,883.35
036449	MONITOR	19,072.15
034286	CON PUERTA ABATIBLE.	19,741.65
034287	CON PUERTA ABATIBLE.	19,741.65
034297	CON PUERTA ABATIBLE.	19,741.65
035944	DE 30KVA 3 FASES 220V	19,741.65
035524	DE TERAPIA RESPIRATORIA	19,801.75
035015	SWITCH PORT	13,685.00
035016	SWITCH PORT	13,685.00
035986	AUTOVENT	21,784.50
034157	DE 48 PUERTOS.	14,823.50

034158	DE 48 PUERTOS.	14,823.50
062426	BOMBAS PORTATILES DE SUCCION EQUIPO RODABLE PARA ASPIRACION CONTINUA E INTERMITENTE DE LIQUIDOS FLUIDOS. CAPACIDAD DE SUCCION MANOVACUOMETRO CON ESCALA DE MM. DE HG. PANEL DE CONTROL PARA ENCENDIDO Y APAGADO GRADUACION DE NIVEL DE SUCCION. MOTOR SIL	21,532.50
062427	BOMBAS PORTATILES DE SUCCION EQUIPO RODABLE PARA ASPIRACION CONTINUA E INTERMITENTE DE LIQUIDOS FLUIDOS. CAPACIDAD DE SUCCION MANOVACUOMETRO CON ESCALA DE MM. DE HG. PANEL DE CONTROL PARA ENCENDIDO Y APAGADO GRADUACION DE NIVEL DE SUCCION. MOTOR SIL	21,532.50
000009	ELECTROCARDIOGRAFO PORTATIL DE DIAGNOSTICO NO	23,358.34
034185	DE IMAGENES LASER.	24,076.25
034186	DE RADIOGRAFIAS.	24,076.25
055373	MICROSCOPIO DOBLE CABEZA PARA EL LABORATORIO DE CITOLOGIA PARA LA INTERPRETACION OPORTUNA DE PRUEBAS DE CITOLOGIA MARCA VELAB	24,998.00
034211	CON BATERIA MODELO EXB RT	17,583.50
069971	REFRIGERADOR BIOMEDICO TIPO FRIGOBAR DE 4 PIES	29,191.69
069972	REFRIGERADOR BIOMEDICO TIPO FRIGOBAR DE 4 PIES	29,191.69
035971	DE 3 FASES 4 HILOS GABINETE TIPO 1 600 V.	16,234.15
035974	DE AIRE LIBRE DE ACEITE 5 HP CON 2 COMPRESORES Y 2 BOMBAS DE 0.5 HP CAPACIDAD 500 LTS. CON CONTROL MANUAL	28,325.00
035978	DE AIRE LIBRE DE ACEITE 5 HP CON 2 COMPRESORES Y 2 BOMBAS DE 0.5 HP CAPACIDAD 500 LTS. CON CONTROL MANUAL	28,325.00
035076	SECADORA INDUSTRIAL CON CONTROL DIGITAL	28,428.00
035768	PARA TERAPIA RESPIRATORIA	29,698.35
062407	CAMPANA DE FLUJO LAMINAR PARA MEJORAR LA CALIDAD DEL AIRE Y DIRIGIR SU FLUJO SISTEMA DE INSTALACION FIJA CAMPANA DE FLUJO LAMINAR VERTICAL CUMPLE CON LAS CONDICIONES ISO CLASE 5 QUE EQUIVALE 3520 PARTICULAS DE 0.5 MICRAS POR DIAMETRO CUBICO DE AI	30,624.03
036420	HORNO ESTERILIZADOR	32,445.00
034380	CON CONTROL MANUAL.	35,234.60
035450	N/D	35,234.60
035828	LAVACOMODOS	35,234.60
035874	LAVACOMODOS	35,234.60
036012	MODULO DENTAL TRIMODULAR CON SILLA DE POSICIONES MECANICA ESCUPIDERA Y LAMPARA DE EXPLORACION	35,620.85
036013	MODULO DENTAL TRIMODULAR CON SILLA DE POSICIONES MECANICA ESCUPIDERA Y LAMPARA DE EXPLORACION	35,620.85
034292	METALICA CON BASE METALICA CON 2 PUERTAS ABATIBLES DIMENSIONES: 0.90 X 0.69 X 1.05 MTS.	37,337.50

SECTOR PARAESTATAL

035662	CARDIOTOGRAFO	41,062.65
034283	CON LENTES DE 5X 10X 40X Y 100X.	41,285.85
069970	REFRIGERADOR BIOMEDICO DE 9 PIES LABORATORIO.	45,859.19
035211	ELECTROCAUTERIO	42,487.50
035212	ELECTROCAUTERIO	42,487.50
035895	ELECTROCAUTERIO	42,487.50
036354	MESA PARA AUTOPSIA CON TARJA	43,260.00
035800	LAMPARA QUIRURGICA EMPOTRABLE DOBLE	45,998.10
035802	LAMPARA QUIRURGICA EMPOTRABLE DOBLE	45,998.10
034489	METALICO CON 2 CAJONES Y 1 GAVETA CON DESFIBRILADOR MARCA NORHEAST	47,380.00
035274	CARRO ROJO CON DESFIBRILADOR	47,380.00
035540	CARRO ROJO	47,380.00
035749	CON DESFIBRILADOR	47,380.00
035941	TIPO NEMA 1 240V	27,830.00
035948	TIPO NEMA 1 240V	27,830.00
035979	CON DESFIBRILADOR MARCA PHYSIO-CONTROL MODEL LIFEPAK 9B	47,380.00
035980	CARRO ROJO CON DESFIBRILSDOR MARCA NORHEART MODELO CARDIOMAX	47,380.00
034294	CON LENTES.	47,637.50
034394	CON SOPORTE METALICO.	49,500.10
034404	CON SOPORTE METALICO Y CONTROL DIGITAL.	49,500.10
034406	CON SOPORTE METALICO.	49,500.10
035256	VENTILADOR MECANICO CON CONTROL DIGITAL	49,500.10
035525	DE TERAPIA RESPIRATORIA	49,500.10
035750	DE TERAPIA RESPIRATORIA	49,500.10
035769	PARA TERAPIA RESPIRATORIA	49,500.10
034946	AUTOCLAVE ESTERILIZADOR DE VAPOR	51,500.00
034947	AUTOCLAVE ESTERILIZADOR DE VAPOR	51,500.00
035275	JAUNDICE METER ELECTRICO LABORATORIO PORTATIL	51,500.00
062410	REFRIGERADOR PARA VACUNAS 12 PIES CUBICOS A TEMPERATURA DE REFRIGERACION PARA LA GUARDA DE VACUNAS CONSTA DE UNA SOLA PUERTA CON SELLADO HERMETICO CONGELADOR EN EL MISMO CUERPO EN LA PARTE SUPERIOR LA PUERTA EN SU PARTE INTERNA DEBE SER COMPLETAM	53,070.00
035687	MESA QUIRURGICA MECANICA DE ACERO INOXIDABLE	55,362.50

034916	CALCULADORA CONTABLE	58,323.75
036443	DESFIBRILADOR	58,675.65
034401	CON SOPORTE METALICO.	58,735.75
035943	TIPO SECO DE 3 FASES 500KVA TIPO AA	60,804.35
035949	TIPO SECO DE 3 FASES 500KVA TIPO AA	60,804.35
035961	DE GAS LP 100756 KCAL/H.	61,388.00
035962	DE GAS LP 100756 KCAL/H.	61,388.00
034290	CON LENTES 4X 10X 100X.	63,516.65
035030	SWITCH DE 48 PUERTOS	43,550.50
035031	SWITCH DE 48 PUERTOS	43,550.50
035467	CON DESFRIBILADOR MARCA CARDIOMAX	72,649.35
035695	CARRO ROJO CON DESFIBRILADOR	72,649.35
035765	CON DESFIBRILADOR	72,649.35
000512	ELECTROCARDIOGRAFO PORTATIL DE 12 CANALES MOD	68,272.68
062406	ELECTROCARDIOGRAFO PORTATIL DOCE CANALES CONTROLADO POR MICROPROCESADOR	71,904.24
034400	CON BASE METALICA CON 2 CAJONES Y CONTROL DIGITAL.	75,104.15
035203	INCUBADORA DE TRANSPORTE	75,104.15
035284	INCUBADORA	75,104.15
061299	LAMPARA QUIRURGICA PORTATIL PARA EMERGENCIA DE LED. EQUIPO PARA LA ILUMINACION ESPECIFICA DE UN SITIO QUIRURGICO DURANTE PERIODOS PROLONGADOS QUE FACILITA AL CIRUJANO UNA VISUALIZACION OPTIMA DE PEQUEÑOS OBJETOS DE BAJO CONTRASTE A DIVERSAS PROFUNDID	66,666.04
069995	TRASDUCTOR CONVEXO MULTIFRECUENCIA UST-9123 PARA ULTRASONIDO ALOKA ALFA 6	86,633.31
036366	LAVADORA DE GUANTES INDUSTRIAL	79,653.35
034495	CON SOORTE PARA TRASLADO Y CONTROL MANUAL.	81,541.65
035271	INCUBADORA	81,541.65
035600	INCUBADORA NEONATAL	81,541.65
034212	PARA MASTOGRAFO CON REGULADOR DE VOLTAJE MARCA EATON.	85,747.50
035526	DE TERAPIA RESPIRATORIA	85,799.00
035077	LAVADORA INDUSTRIAL	95,275.00
035078	LAVADORA INDUSTRIAL	95,275.00
034203	FIJO CON	106,261.65
034205	N/D	106,261.65

SECTOR PARAESTATAL

036353	AUTOCLAVE	109,866.65
061297	UNIDAD DE ELECTROCIRUGIA DE MINIMA INVASION.- CONTROLADA POR MEDIO DE MICROPROCESADOR O MICROCONTROLADOR CON 2 SALIDAS MONO POLARES Y 1 SALIDA BIPOLAR SALIDA MONOPOLAR CON CORTE PURO CON POTENCIA MINIMA DE 300 WATTS CON MEZCLA BLEND Y/O MODO CON	94,965.72
055450	MONITOR DE SIGNOS VITALES INTERMEDIO MONITOR MODULAR CON PANTALLA DE 15 PULGADAS CON CAPACIDAD DE CRECIMIENTO DE MONITORIZACION A FUTURO PUDIENDO ESTE INTEGRAR EN SUS HERRAMIENTAS MONITOREO DE BIS EEG GASTO CARDIACO POR TERMODILUCION CNAP Y 4 CANALES DE	114,840.00
055451	MONITOR DE SIGNOS VITALES INTERMEDIO MONITOR MODULAR CON PANTALLA DE 15 PULGADAS CON CAPACIDAD DE CRECIMIENTO DE MONITORIZACION A FUTURO PUDIENDO ESTE INTEGRAR EN SUS HERRAMIENTAS MONITOREO DE BIS EEG GASTO CARDIACO POR TERMODILUCION CNAP Y 4 CANALES DE	114,840.00
055452	MONITOR DE SIGNOS VITALES INTERMEDIO MONITOR MODULAR CON PANTALLA DE 15 PULGADAS CON CAPACIDAD DE CRECIMIENTO DE MONITORIZACION A FUTURO PUDIENDO ESTE INTEGRAR EN SUS HERRAMIENTAS MONITOREO DE BIS EEG GASTO CARDIACO POR TERMODILUCION CNAP Y 4 CANALES DE	114,840.00
055453	MONITOR DE SIGNOS VITALES INTERMEDIO MONITOR MODULAR CON PANTALLA DE 15 PULGADAS CON CAPACIDAD DE CRECIMIENTO DE MONITORIZACION A FUTURO PUDIENDO ESTE INTEGRAR EN SUS HERRAMIENTAS MONITOREO DE BIS EEG GASTO CARDIACO POR TERMODILUCION CNAP Y 4 CANALES DE	114,840.00
055454	MONITOR DE SIGNOS VITALES INTERMEDIO MONITOR MODULAR CON PANTALLA DE 15 PULGADAS CON CAPACIDAD DE CRECIMIENTO DE MONITORIZACION A FUTURO PUDIENDO ESTE INTEGRAR EN SUS HERRAMIENTAS MONITOREO DE BIS EEG GASTO CARDIACO POR TERMODILUCION CNAP Y 4 CANALES DE	114,840.00
055455	MONITOR DE SIGNOS VITALES INTERMEDIO MONITOR MODULAR CON PANTALLA DE 15 PULGADAS CON CAPACIDAD DE CRECIMIENTO DE MONITORIZACION A FUTURO PUDIENDO ESTE INTEGRAR EN SUS HERRAMIENTAS MONITOREO DE BIS EEG GASTO CARDIACO POR TERMODILUCION CNAP Y 4 CANALES DE	114,840.00
055456	MONITOR DE SIGNOS VITALES INTERMEDIO MONITOR MODULAR CON PANTALLA DE 15 PULGADAS CON CAPACIDAD DE CRECIMIENTO DE MONITORIZACION A FUTURO PUDIENDO ESTE INTEGRAR EN SUS HERRAMIENTAS MONITOREO DE BIS EEG GASTO CARDIACO POR TERMODILUCION CNAP Y 4 CANALES DE	114,840.00
055457	MONITOR DE SIGNOS VITALES INTERMEDIO MONITOR MODULAR CON PANTALLA DE 15 PULGADAS CON CAPACIDAD DE CRECIMIENTO DE MONITORIZACION A FUTURO PUDIENDO ESTE INTEGRAR EN SUS HERRAMIENTAS MONITOREO DE BIS EEG GASTO CARDIACO POR TERMODILUCION CNAP Y 4 CANALES DE	114,840.00
055458	MONITOR DE SIGNOS VITALES INTERMEDIO MONITOR MODULAR CON PANTALLA DE 15 PULGADAS CON CAPACIDAD DE CRECIMIENTO DE MONITORIZACION A FUTURO PUDIENDO ESTE INTEGRAR EN SUS HERRAMIENTAS MONITOREO DE BIS EEG GASTO CARDIACO POR TERMODILUCION CNAP Y 4 CANALES DE	114,840.00
055459	MONITOR DE SIGNOS VITALES INTERMEDIO MONITOR MODULAR CON PANTALLA DE 15 PULGADAS CON CAPACIDAD DE CRECIMIENTO DE MONITORIZACION A FUTURO PUDIENDO ESTE INTEGRAR EN SUS HERRAMIENTAS MONITOREO DE BIS EEG GASTO CARDIACO POR TERMODILUCION CNAP Y 4 CANALES DE	114,840.00
034503	INCUBADORA DE TRASLADO	122,312.50
036445	CAMIONETA UTILITARIA ECO 338 KILOMETRAJE120294 SERIE SIN HERRAMIENTA MOD 2013 SN 3N6DD37DK010589 PLACASXVJ1541	93,000.00

034247	CON IMPRESORA.	125,393.90
035603	MODULO DE ANESTESIA CON DOS VAPORISADORES	127,033.35
035614	MODULO DE ANESTESIA CON DOS VAPORISADORES	127,033.35
069994	MONITOR DESFRIBILADOR PARA CARRO ROJO DE HOSPITALIZACION	159,612.50
036444	AMBULANCIA ACI 01 KILOMETRAJE 436956 AÑO 1999 TIPO PANEL PLACAS XA12893	109,791.65
000913	CARRO ROJO CON DESFIBRILADOR MONITOR FRECUENC	127,094.24
035904	MODULO DE ANESTESIA CON DOS VAPORISADORES	158,791.65
055444	MONITOR DE SIGNOS VITALES AVANZADO EQUIPO QUE MIDE Y DESPLIEGA EN PANTALLA DE FORMA CONTINUA MULTIPLES PARAMETROS FISIOLÓGICOS ASOCIADOS A UN SOLO PACIENTE: ELECTROCARDIOGRAMA FRECUENCIA CARDIACA FRECUENCIA RESPIRATORIA TEMPERATURA PRESION NO IN	205,755.03
055445	MONITOR DE SIGNOS VITALES AVANZADO EQUIPO QUE MIDE Y DESPLIEGA EN PANTALLA DE FORMA CONTINUA MULTIPLES PARAMETROS FISIOLÓGICOS ASOCIADOS A UN SOLO PACIENTE: ELECTROCARDIOGRAMA FRECUENCIA CARDIACA FRECUENCIA RESPIRATORIA TEMPERATURA PRESION NO IN	205,755.03
055446	MONITOR DE SIGNOS VITALES AVANZADO EQUIPO QUE MIDE Y DESPLIEGA EN PANTALLA DE FORMA CONTINUA MULTIPLES PARAMETROS FISIOLÓGICOS ASOCIADOS A UN SOLO PACIENTE: ELECTROCARDIOGRAMA FRECUENCIA CARDIACA FRECUENCIA RESPIRATORIA TEMPERATURA PRESION NO IN	205,755.03
055447	MONITOR DE SIGNOS VITALES AVANZADO EQUIPO QUE MIDE Y DESPLIEGA EN PANTALLA DE FORMA CONTINUA MULTIPLES PARAMETROS FISIOLÓGICOS ASOCIADOS A UN SOLO PACIENTE: ELECTROCARDIOGRAMA FRECUENCIA CARDIACA FRECUENCIA RESPIRATORIA TEMPERATURA PRESION NO IN	205,755.03
055448	MONITOR DE SIGNOS VITALES AVANZADO EQUIPO QUE MIDE Y DESPLIEGA EN PANTALLA DE FORMA CONTINUA MULTIPLES PARAMETROS FISIOLÓGICOS ASOCIADOS A UN SOLO PACIENTE: ELECTROCARDIOGRAMA FRECUENCIA CARDIACA FRECUENCIA RESPIRATORIA TEMPERATURA PRESION NO IN	205,755.03
055449	MONITOR DE SIGNOS VITALES AVANZADO EQUIPO QUE MIDE Y DESPLIEGA EN PANTALLA DE FORMA CONTINUA MULTIPLES PARAMETROS FISIOLÓGICOS ASOCIADOS A UN SOLO PACIENTE: ELECTROCARDIOGRAMA FRECUENCIA CARDIACA FRECUENCIA RESPIRATORIA TEMPERATURA PRESION NO IN	205,755.03
034658	CAMPIMETRO COMPUTARIZADO	222,746.10
034659	CAMPIMETRO COMPUTARIZADO	222,746.10
034250	CON MONITOR MARCA PROSOUND Y LECTORES.	237,595.25
061583	BLENDER (PARA CPAP) NCPAP CON MOTORIZA DE FRECUENCIA RESPIRATORIA Y ALARMA DE FRECUENCIA BAJA BIPHASIC TR (ACCIONADO POR EL PACIENTE)	252,658.49
061584	BLENDER (PARA CPAP) NCPAP CON MOTORIZA DE FRECUENCIA RESPIRATORIA Y ALARMA DE FRECUENCIA BAJA BIPHASIC TR (ACCIONADO POR EL PACIENTE)	252,658.49

SECTOR PARAESTATAL

061585	BLENDER (PARA CPAP) NCPAP CON MOTORIZA DE FRECUENCIA RESPIRATORIA Y ALARMA DE FRECUENCIA BAJA BIPHASIC TR (ACCIONADO POR EL PACIENTE)	252,658.49
061586	BLENDER (PARA CPAP) NCPAP CON MOTORIZA DE FRECUENCIA RESPIRATORIA Y ALARMA DE FRECUENCIA BAJA BIPHASIC TR (ACCIONADO POR EL PACIENTE)	252,658.49
061587	BLENDER (PARA CPAP) NCPAP CON MOTORIZA DE FRECUENCIA RESPIRATORIA Y ALARMA DE FRECUENCIA BAJA BIPHASIC TR (ACCIONADO POR EL PACIENTE)	252,658.49
056725	INSTRUMENTAL INCLUYE: 1 ABREBOCAS DE JENNINGS 15 CM 1 ADENOTOMO LAFORCE 25 CM 1 AMIGDALOTOMO TYDING UNA PUNTA RECTA 25.5 CM 1 ANOSCOPIO IVES-FANSLER 13 CM 1 ANOSCOPIO O RECTOSCOPIO 1 ANOSCOPIO PRATT JGO DE TRES PIEZAS 1 AVELLANADOR 1 BROCA 2.0 MM 1 BROCA 2.7 MM 1 BROCA 3.2 MM 1 BROCA 3.5 MM 1 BROCA 4.5 MM 2 BUDINERA DE PELTRE SIN TAPA 2 BUDINERA SIN TAPA 1 CANULA DE FERGUSON 1 CANULA DE YANKAHUER 27 CM 1 CANULA DE YANKAHUER 28.5 CM 16 CANULA DE YANKAHUER ESTADAR 1 CANULA FERGUSON CON GUIA 1 CANULA YANKAHUER C/ OLIVA 5 CANULA YANKAHUER CON BOTON DESTORNILLABLE 35 CHAROLA DE MAYO 49X32 CM DE ACERO INOX 10 CHAROLA MAYO 30X20 CM 1 CHAROLA MAYO 23X32 CM 8 CHAROLA MAYO DE ACERO INOX 1 CINCEL ORTOPEDICO (28.42.06) 16.0 CM 1 CINCEL SMITH PETTERSEN RECTO 200X19 MM 1 CIZALLA MOD LISTON 19 CM 2 CLAPS CURVO DE DOYEN 21 CMS 2 CLAPS RECTO DE DOYEN 21 CMS 2 DEPRESOR DE LENGUA ANDREUU 18 CM 2 DILATADOR BAKER JGO 9 PZAS 2 ELEVADOR DE PERIOSTOMO JOSEPH JOSEPH 1 ELEVADOR HOHMANN (32.801.08) 18 CM 1 ELEVADOR HOHMANN (32.801.08) 8 MM 1 ELEVADOR UTERINO 26 CM 1 ELEVADOR UTERINO 27 CM 1 ELEVADOR UTERINO 28 CM 1 ESCOPIO GUIA 1 ESPECULO DE PRATT RECTAL 3 ESPEJO VAGINAL 2 ESPEJO VAGINAL GRANDE 2 ESPEJO VAGINAL MEDIANO 1 ESPEJO VAGINAL CHICO 1 ESTILETE 20 CM 4 ESTILETE 14 CM 2 ESTILETE ABOTONADO 1 GANCHO CON PUNTA REDONDA 1 GANCHO DOBLE DE JOSEPH 16 CM 1 GANCHO DOBLE DE PIEL 145 CM 1 GANCHO RECTAL PRATT 22 CM 2 HISTEROMETRO 32 CM 3 HISTEROMETRO ESTANDAR 1 JUEGO DE CUCHARILLAS ORTOPEDIA JGO DE 7 PZAS 2 LEGRA CORTANTE 3 LEGRA CORTANTE DE SIMMS NUM 1 3 LEGRA CORTANTE DE SIMMS NUM 2 3 LEGRA CORTANTE DE SIMMS NUM 3 3 LEGRA CORTANTE DE SIMMS NUM 4 3 LEGRA CORTANTE DE SIMMS NUM 5 2 LEGRA CORTANTE DE SIMMS NUM 6 2 LLAVE LANE (33.640.18) 18 CM 1 LLAVE LANE (33.640.18) 4/6 1 MACHUELO ACOUPLE RAPIDO 4.5 MM 50 MANGO BISTURI PREMIUM N° 4 14 MANGO DE BISTURI # 3 4 MANGO DE BISTURI # 7 16 CM 2 MANGO DE GIGLI OLIV	278,958.35
035698	VENTILADOR MECANICO	296,991.90
035946	TIPO AUTOMATICA CON MOTOR MARCA DOOSAN MODELO P158LD SERIE 901707 GENERADOR MASCA STANFOR 500KVA MODELO HCI434F SERIE M10F229229 4 FASES.	323,763.35
055442	INCUBADORA DE TRASLADO TI500 EQUIPO CON CUBIERTA CERRADA CON CONTROL DE LA TEMPERATURA DEL AIRE Y PORTATIL QUE CUMPLA CON LAS SIGUIENTES NORMAS: IEC O ANSI/AAMI O NOM O NMX. PARA TRASLADOS DE RECIEN NACIDOS CON MODOS DE OPERACION: CORRIENTE ALTERNA	591,600.00
055443	INCUBADORA DE TRASLADO TI500 EQUIPO CON CUBIERTA CERRADA CON CONTROL DE LA TEMPERATURA DEL AIRE Y PORTATIL QUE CUMPLA CON LAS SIGUIENTES NORMAS: IEC O ANSI/AAMI O NOM O NMX. PARA TRASLADOS DE RECIEN NACIDOS CON MODOS DE OPERACION: CORRIENTE ALTERNA	591,600.00

073901	AMBULANCIA DE TRASLADO EN UNIDAD FIAT DUCATO CARGO VAN 15M3 MOD 2016 COLOR BLANCO CVE VEH 1012701 MOTOR HECHO EN ITALIA. AMBULANCIA BASICA DE TRASLADO ADECUACION DE UN VEHICULO CARGO VAN PARA REALIZAR	814,687.49
034210	MASTOGRAFO DIGITAL CON ACCIONADORES DE PIE	1,016,266.65
007937	BASCULA PEDIATRICA	2,145.85
009121	BASCULA PEDIATRICA	2,145.85
009183	CONTROL DE COMPRESOR DE AIRE BIOMEDICO	2,145.85
009187	CONTROL DE RECEPCION DE AIRE BIOMEDICO	2,145.85
007663	CAMPANA DE ACERO INOXIDABLE DE90X1.20X50	2,360.40
007629	VERTICAL DE 2 PUERTA DE CRISTAL	2,369.00
007955	LIBRERO DE MADERA DIM 180X75X40	2,403.35
007659	HIDROLAVADORA DE PRESION	1,462.10
007455	MESA DE TRABAJO CBIERTA DE ACERO INOXIDABLE DIMS 1.80 X 0.70 X 0.90 MTS	2,575.00
007465	MESA DE TRABAJO CUBIERTA DE ACERO INOXIDABLE DIMS 1.80 X 0.70 X 0.90 MTS	2,575.00
007468	MESA DE TRABAJO CUBIERTA DE ACERO INOXIDABLE DIMS 1.80 X 0.70 X 0.90 MTS	2,575.00
007482	VERTICAL DE 1 PUERTA DE CRISTAL	2,575.00
007491	DE TRABAJO METALICA DE 1.80X0.70X0.90MTS	2,575.00
007567	METALICO DE 3 GAVETAS DE 0.45X0.70X1.00 MTS	2,575.00
007619	DE TRABAJO METALICA CUBIERTA ACERO INOXIDABLE DE 1.80X0.75X0.90MTS	2,575.00
007620	DE TRABAJO METALICA CUBIERTA ACERO INOXIDABLE DE 1.80X0.75X0.90MTS	2,575.00
007687	MESA DE TRABAJO METALICA CUBIERTA DE ACERO DE 1.80X0.75X0.90MTS	2,575.00
007798	MESA DE TRABAJO CON CUBIERTA ACERO INOX DIMS 1.80 X 0.70 X 1.00 MTS	2,575.00
007979	ARCHIVERO METALICO DE 3 GAVETAS	2,575.00
007991	FRIGOBAR BLANCO	2,575.00
009144	MESA DE TRABAJO CURACIONES DE ACERO INOXIDABLE DIM 1.80X0.75X0.90MTS	2,575.00
009156	MESA DE TRABAJO METALICA DIM 1.80X1.10X0.90MTS	2,575.00
007481	ARCHIVERO 4 GAVETAS DIMS 0.45X 0.50 X 0.60 MTS	2,626.50
007506	METALICO DE 4 GAVETAS DE 0.50X0.70X1.30 MTS	2,626.50
007507	METALICO DE 4 GAVETAS DE 0.50X0.70X1.30 MTS	2,626.50
007515	METALICO DE 4 GAVETAS DE 0.50X0.70X1.30 MTS	2,626.50
007591	METALICO DE 4 GAVETAS DE 0.50X0.70X1.30 MTS	2,626.50
007650	ARCHIVERO METALICO 4 GAVETAS DE 0.70X0.50X1.35 MTS	2,626.50

SECTOR PARAESTATAL

007688	ARCHIVERO METALICO 4 GAVETAS DE 1.30X0.60X70 MTS	2,626.50
007938	ARCHIVERO METALICO 4 GAVETAS DIMS 1.30 X 0.50 X 0.80 MTS	2,626.50
007952	ARCHIVERO 4 GAVETAS METALICO	2,626.50
007975	ARCHIVERO DE CUATRO GAVETAS DE 1.50X0.80X0.40MTS	2,626.50
009028	ARCHIVERO METALICO 4 GAVETAS DIMS 1.30 X 0.50 X 0.80 MTS	2,626.50
007623	INDUSTRIAL DE ACERO	2,678.00
009184	COMPRESOR DE AIRE BIOMEDICO ANO DE FABRICACION 2008 ALIMENTACION 230/1/60 CAPASIDAD MAX DE A 22 AP POTENCIA INSTALADA .34 KW GRADO DE PROTECCION IP22	2,806.75
009185	COMPRESOR DE AIRE BIOMEDICO ANO DE FABRICACION 2008 ALIMENTACION 230/1/60 CAPASIDAD MAX DE A 22 AP POTENCIA INSTALADA .34 KW GRADO DE PROTECCION IP22	2,806.75
007414	PERSONAL CON MONITOR HP MOUSE Y TECLADO	1,897.50
007559	PERSONAL CON MONITOR HP MOUSE Y TECLADO	1,897.50
007562	PERSONAL CON MONITOR HP MOUSE Y TECLADO	1,897.50
007689	PERSONAL CON MONITOR HP CON MOUSE Y TECLADO	1,897.50
007755	COMPUTADORA PERSONAL INCLUYE CPU MONITOR HP TECLADO Y MOUSE	1,897.50
007804	MESA TARJA CUBIERTA DE ACERO INOX 1.50 X 0.70 X0.90 MTS	2,832.50
007860	EQUIPO DE COMPUTO	1,897.50
007894	EQUIPO DE COMPUTO	1,897.50
007907	EQUIPO DE COMPUTO	1,897.50
007918	EQUIPO DE COMPUTO	1,897.50
009009	MESA TARJA CUB DE ACERO INOXIDABLE DIMS 1.50 X 0.70 X 0.90 MTS	2,832.50
009017	MESA TARJA CUB DE ACERO INOXIDABLE DIMS 1.50 X 0.70 X 0.90 MTS	2,832.50
009037	EQUIPO DE COMPUTO CON MONITOR HP MODELO 2009	1,897.50
009039	EQUIPO DE COMPUTO CON MONITOR SAMSUNG SYNCMASTER	1,897.50
009056	EQUIPO DE COMPUTO CON MONITOR HP MODELO W15E	1,897.50
009061	EQUIPO DE COMPUTO CON MONITOR HP MODELO 2009M	1,897.50
009128	EQUIPO DE COMPUTO CON MONITOR HP	1,897.50
009142	EQUIPO DE COMPUTO CON MONITOR HP	1,897.50
007983	LIBRERO 4 ENTREPAÑOS CON DOS PUERTAS	2,884.00
007514	ALL & ONE CN MOUSE Y TECLADO	1,937.75
007622	INDUSTRIAL DE ACERO INOXIDABLE	2,918.35
007806	ESCRITORIO DE MADERA DIMS 2.40 X 0.65 X 0.80 MTS	2,918.35

007949	ESCRITRIO MODULAR CON LATERAL DIM 1.60X0.60X0.80 MTS	2,918.35
009030	ESCRITORIO MODULAR DIM 1.60X0.60X0.80 MTS	2,918.35
009079	ESCRITORIO MODULAR DIM 1.60X0.60X0.80 MTS	2,918.35
009123	ESCRITORIO MODULAR DIM 1.50X1.50X0.75 MTS	2,918.35
006423	CAMA DE ULTRASONIDO FORRO VINIPIEL	3,004.15
007361	CAMA DE TRASLADO	3,004.15
007362	CAMA DE TRASLADO	3,004.15
007371	CAMA DE TRASLADO CON UNA MANILLA	3,004.15
007372	CAMA DE TRASLADO CON UNA MANILLA	3,004.15
007449	CAMA PARA TOA DE MUESTRA	3,004.15
007706	CAMA DE PACIENTE MECANICA CON MANILLAL DIMS 2 X 1 X 0.90	3,004.15
007707	CAMA DE PACIENTE MECANICA CON MANILLAL DIMS 2 X 1 X 0.90	3,004.15
007708	CAMA DE PACIENTE MECANICA CON MANILLAL DIMS 2 X 1 X 0.90	3,004.15
007716	CAMA DE PACIENTE MECANICA CON MANILLAL DIMS 2 X 1 X 0.90	3,004.15
007721	CAMA DE PACIENTE MECANICA CON MANILLAL DIMS 2 X 1 X 0.90	3,004.15
007725	CAMA DE PACIENTE MECANICA CON MANILLAL DIMS 2 X 1 X 0.90	3,004.15
007726	CAMA DE PACIENTE MECANICA CON MANILLAL DIMS 2 X 1 X 0.90	3,004.15
007727	CAMA DE PACIENTE MECANICA CON MANILLAL DIMS 2 X 1 X 0.90	3,004.15
007728	CAMA DE PACIENTE MECANICA CON MANILLAL DIMS 2 X 1 X 0.90	3,004.15
007760	CAMA DE PACIENTE MECANICA CON MANILLAL DIMS 2 X 1 X 0.90	3,004.15
007761	CAMA DE PACIENTE MECANICA CON MANILLAL DIMS 2 X 1 X 0.90	3,004.15
007762	CAMA DE PACIENTE MECANICA CON MANILLAL DIMS 2 X 1 X 0.90	3,004.15
007763	CAMA DE PACIENTE MECANICA CON MANILLAL DIMS 2 X 1 X 0.90	3,004.15
007803	CAMA DE PACIENTE MECANICA CON MANILLAL DIMS 2 X 1 X 0.90	3,004.15
007817	CAMA DE PACIENTE MECANICA CON MANILLAL DIMS 2 X 1 X 0.90	3,004.15
007826	CAMA DE PACIENTE MECANICA CON MANILLAL DIMS 2 X 1 X 0.90	3,004.15
007827	CAMA DE PACIENTE MECANICA CON MANILLAL DIMS 2 X 1 X 0.90	3,004.15
007828	CAMA DE PACIENTE MECANICA CON MANILLAL DIMS 2 X 1 X 0.90	3,004.15
007829	CAMA DE PACIENTE MECANICA CON MANILLAL DIMS 2 X 1 X 0.90	3,004.15
007830	CAMA DE PACIENTE MECANICA CON MANILLAL DIMS 2 X 1 X 0.90	3,004.15
007866	CAMA DE PACIENTE MECANICA CON MANILLAL DIMS 2 X 1 X 0.90	3,004.15

SECTOR PARAESTATAL

007867	CAMA DE PACIENTE MECANICA CON MANILLAL DIMS 2 X 1 X 0.90	3,004.15
007868	CAMA DE PACIENTE MECANICA CON MANILLAL DIMS 2 X 1 X 0.90	3,004.15
007869	CAMA DE PACIENTE MECANICA CON MANILLAL DIMS 2 X 1 X 0.90	3,004.15
007870	CAMA DE PACIENTE MECANICA CON MANILLAL DIMS 2 X 1 X 0.90	3,004.15
009092	CAMA PEDIATRICA CON BARANDALES	3,004.15
009093	CAMA DE PACIENTE MECANICA CON MANILLA	3,004.15
009094	CAMA DE TRASLADO	3,004.15
009095	CAMA DE TRASLADO	3,004.15
009131	CAMA DE PACIENTE MECANICA CON DOS MANILLARES	3,004.15
009134	CAMA DE PACIENTE MECANICA CON DOS MANILLARES	3,004.15
007483	BAÑO MARIA	3,090.00
007502	AM/FM	3,090.00
009058	MUEBLE DE MADERA RECEPCION MEDIA LUNA	3,158.65
007318	BASCULA PEDIATRICA DIGITAL	3,218.75
007392	BASCULA PEDIATRICA	3,218.75
007505	DE AMPLITUD MODULADA	3,218.75
007625	TARJA CENTRAL DE ACERO INOXIDABLE DE 1.80X0.90X0.90MTS	3,218.75
007855	MESA TARJA CUBIERTA DE ACERO INOX DIMS 1.80 X 0.70 X 0.90MTS	3,218.75
007484	AGITADOR MAGNETICO	3,278.85
009194	BOMBA HIDRAULICA DE 5HP MARCA SIEMENS MODELO JM10	3,313.15
009195	BOMBA HIDRAULICA DE 5HP MARCA SIEMENS MODELO JM10	3,313.15
006408	EQUIPO DE COMPUTO CON MONITOR HP MODELO 2009M	2,277.00
006421	EQUIPO DE COMPUTO CON MONITOR MODELO BENQ	2,277.00
006428	EQUIPO DE COMPUTO CON MONITOR HP MODELO 2009M	2,277.00
007618	INDUSTRIAL CON 6 QUEMADORES Y 1 PLANCHA	3,476.25
007621	INDUSTRIAL DE ACERO INOXIDABLE CON 2 QUEMADORES	3,476.25
006416	MESA TARJA CUBIERTA ACERO INOXIDABLE DIM 0.30X0.90X0.90 MTS	3,647.90
006431	MESA TARJA ACERO INOXIDABLE DIM 0.50X0.90X0.90MTS	3,647.90
007381	MESA TARJA CUBIERTA ACERO INOXIDABLE DIM 0.30X0.90X0.90 MTS	3,647.90
007450	MESA TARJA CUBIERTA ACERO INOXIDABLE DIM 0.30X0.90X0.90 MTS	3,647.90
007475	MESA TARJA CUBIERTA ACERO INOXIDABLE DIM 0.30X0.90X0.90 MTS	3,647.90

007904	MESA TARJA C DE ACERO INOXIDABLE DIMS 0.90 X 0.90 X 0.50MTS	3,647.90
007915	MESA TARJA C DE ACERO INOXIDABLE DIMS 0.90 X 0.90 X 0.50MTS	3,647.90
007927	MESA TARJA C DE ACERO INOXIDABLE DIMS 0.90 X 0.90 X 0.50MTS	3,647.90
007940	MESA TARJA C DE ACERO INOXIDABLE DIMS 0.90 X 0.90 X 0.50MTS	3,647.90
009047	MESA TARJA CUBIERTA ACERO INOXIDABLE DIM 0.90X0.50X0.90MTS	3,647.90
009070	MESA TARJA CUBIERTA ACERO INOXIDABLE DIM 0.90X0.50X0.90MTS	3,647.90
009120	MESA TARJA CUBIERTA ACERO INOXIDABLE DIM1.20X0.70X0.90MTS	3,733.75
007434	CONMTADOR TELEFONICO	3,750.90
007425	SERVIDOR	2,581.75
007463	AGITADOR DE MUESTRAS	3,853.90
007464	AGITADOR DE MUESTRAS	3,853.90
009008	BAÑO DE ARTESA	3,862.50
009011	BAÑO DE ARTESA	3,862.50
009139	MESA TARJA CUBIERTA ACERO INOXIDABLE DIM 1.50X0.70X0.90MTS	4,162.90
009192	TANQUE DE FIBRA DE VIDRIO MAX PRE 150PSIG TEM MAX 49° C TEM MIN 1°C	4,274.50
007520	PERSONAL CON MONITOR HP TECLADO Y MOUSE	2,875.00
007545	PERSONAL CON MONITOR HP MOUSE Y TECLADO	2,875.00
007879	EQUIPO DE COMPUTO	2,875.00
007950	EQUIPO DE COMPUTO	2,875.00
007954	COMPUTADORA MONITOR CPU DE TORRE MOUSE TECLADO	2,875.00
007960	COMPUTADORA MONITOR CPU ACOSTADO MOUSE TECLADO	2,875.00
007980	COMPUTADORA MONITOR CPU TORRE MOUSE TECLADO	5,000.00
009182	TANQUE PARA VACIO CAPACIDAD478.4 LT FECHA FABRICACION 11/2009 DIAMETRO 60.9 CM LONGITUD 180.8 CM ESPESOR 4.78 MM	4,343.15
009186	TANQUE RECIVIDOR DE AIRE CAP 482 LTFECHA DE FA07/2008 DIAMETRO EX 60.9 CM LONGITUD 195.5 CM ESPESOR 4.76 MM PRESION DEL TRABAJO 10.45 KG/CM3	4,343.15
007953	ESCRITORIO MODULAR DE UN PEDESTAL DE MADERA DE 1.70X0.75X0.75MTS	4,377.50
007957	ESCRITORIO MODULAR DE UN PEDESTAL DE MADERA DE 1.70X0.75X0.75MTS	4,377.50
007968	ESCRITORIO MODULAR DE UN PEDESTAL DE MADERA DE 1.70X0.75X0.75MTS	4,377.50
007973	ESCRITORIO MODULAR DE UN PEDESTAL DE MADERA DE 1.70X0.75X0.75MTS	4,377.50
007981	ESCRITORIO MODULAR DE UN PEDESTAL DE MADERA DE 1.70X0.75X0.75MTS	4,377.50
007989	ESCRITORIO MODULAR DE UN PEDESTAL DE MADERA DE 1.70X0.75X0.75MTS	4,377.50

SECTOR PARAESTATAL

007967	COMPUTADORA MONITOR CPU INEGRADO MOUSE TECLADO	2,961.25
007987	COMPUTADORA MONITOR CPU INTEGRADO MOUSE TECLADO	2,961.25
006417	MESA DE EXPLORACION CON PIERNERAS	4,720.85
007327	MESA DE EXPLORACION CON PIERNERAS	4,720.85
007344	MESA DE EXPLORACION METALICA CON PIERNERAS	4,720.85
007347	LAVAMANOS DE ACERO INOXIDABLE DE UN GRIFO AUTOMATICO DIM 90X80X80	4,720.85
007348	LAVAMANOS DE ACERO INOXIDABLE DE UN GRIFO AUTOMATICO DIM 90X80X80	4,720.85
007401	MESA DE EXPLORACION METALICA CON PIERNERAS	4,720.85
007793	MESA DE EXPLORACION	4,720.85
007905	MESA DE EXPLORACION CON PIERNERAS	4,720.85
007916	MESA DE EXPLORACION PEDIATRICA	4,720.85
007925	MESA DE EXPLORACION	4,720.85
007934	MESA DE EXPLORACION PEDIATRICA	4,720.85
009048	MESA DE EXPLORACION DIM1.80X0.60X0.85MTS	4,720.85
009071	MESA DE EXPLORACION DIM1.80X0.60X0.85MTS	4,720.85
009105	MESA DE EXPLORACION METALICA	4,720.85
009114	MESA DE EXPLORACION	4,720.85
007424	RACK METALICO PARA EQUIPO DE COMUNICACION	4,738.00
007428	RACK METALICO PARA EQUIPO DE COMUNICACION	4,738.00
009188	SISTEMA DE ENFRIAMIENTO CON MOTOR TRIFASICO DE ALTA TENCION TIPO GP10 CP7.5	4,738.00
009189	SISTEMA DE ENFRIAMIENTO CON MOTOR TRIFASICO DE ALTA TENCION TIPO GP10 CP7.5	4,738.00
007702	MESA TARJA CUBIRTA DE ACERO INOX DIMS 1.80 X 0.70 X 0.80 MTS	4,935.40
009106	MESA TARJA CUBIERTA ACERO INOXIDABLE DIM 1.80X0.70X0.90MTS	4,935.40
009157	MESA TARJA CUBIERTA ACERO INOXIDABLE DIM 1.80X0.70X0.90MTS	4,935.40
007316	ASPIRADOR PORTATIL DE SUCCION CONTINUA	5,150.00
007396	ASPIRADOR PORTATIL PARA SUCCION CONTINUA	5,150.00
007305	TABLERO DE POTENCIA TIPO TRANSFER TENCION NOMINAL 240VOLTS CORRIENTE NOMINAL 630AMPRS	5,330.25
007307	TABLERO DE CONTROL DE PLANTA DE EMERGENCIA CONTROL 3100 VOLTS 220 KW175 AMPRS 574 TIPO AUTOMATICO FABRICACION JUL/2009	5,330.25
007429	HUB (SWITCHPORT) 4 PUERTOS	3,869.75
007389	LAMPARA QUIRURGICA DE EMERGENCIA	6,162.85
009107	LAMPARA QUIRURGICA	6,162.85

007501	METALICO PARA SITE DE 0.50X1.20	6,180.00
009181	COMPRESOR DE AIRE BIOMEDICO CAPASIDAD DE DESPLASAMIENTO 79CFM	6,240.10
007423	SERVDOR	4,232.00
007467	REFRIGERADOR 2 PUERTAS DE VIDRIO	6,317.35
006400	CAMILLA DE TRASLADO	6,437.50
006401	CAMILLA RIGIDA PLASTICA	6,437.50
007306	CAMILLA MUERTERA	6,437.50
007308	CAMILLA MUERTERA	6,437.50
007309	CAMILLA DE TRASLADO	6,437.50
007699	DE TRASLADO	6,437.50
007700	DE TRASLADO	6,437.50
009198	TANQUE DE ALUMINIO CAP 1000 LT	6,514.75
009199	TANQUE DE ALUMINIO CAP 1000 LT	6,514.75
007917	LAMPARA DE EXPLORACION	6,634.90
005331	ESTUCHE DE DIAGNOSTICO	6,952.50
005332	ULTRASONIC POCKET DOPPLER	6,952.50
005333	ULTRASONIC POCKET DOPPLER	6,952.50
005334	ESTUCHE DE DIAGNOSTICO	6,952.50
005335	ESTUCHE DE DIAGNOSTICO	6,952.50
005336	ESTUCHE DE DIAGNOSTICO	6,952.50
005337	ESTUCHE DE DIAGNOSTICO	6,952.50
005338	ESTUCHE DE DIAGNOSTICO	6,952.50
005339	ESTUCHE DE DIAGNOSTICO	6,952.50
006918	ESTUCHE DE DIAGNOSTICO	6,952.50
006919	ESTUCHE DE DIAGNOSTICO	6,952.50
006920	ESTUCHE DE DIAGNOSTICO	6,952.50
006921	ESTUCHE DE DIAGNOSTICO	6,952.50
006922	ESTUCHE DE DIAGNOSTICO	6,952.50
006923	ESTUCHE DE DIAGNOSTICO	6,952.50
006924	ESTUCHE DE DIAGNOSTICO	6,952.50
007504	DE 4 CANALES	6,952.50

SECTOR PARAESTATAL

007487	MICROSCOPIO	6,986.85
007426	HUB (SWITCHPORT) 16PUERTOS	5,232.50
009113	ULTRASONAGRAFO	8,240.00
009135	ULTRASONOGRAFO	8,240.00
069102	PROCESADOR INTEL CORE I3-4150 4A GEN (3MB CACHE 3.5 GHZ) 4 GB 1600 MHZ DDR3 (1X4GB) EXPANDIBLE HASTA 16 GB DISCO DURO DE 500 GB 3.5 INCH SERIAL ATA (7200 RPM) SISTEMA OPERATIVO WINDOWS 7 PROFESIONAL	8,344.05
069103	PROCESADOR INTEL CORE I3-4150 4A GEN (3MB CACHE 3.5 GHZ) 4 GB 1600 MHZ DDR3 (1X4GB) EXPANDIBLE HASTA 16 GB DISCO DURO DE 500 GB 3.5 INCH SERIAL ATA (7200 RPM) SISTEMA OPERATIVO WINDOWS 7 PROFESIONAL	8,344.05
069104	PROCESADOR INTEL CORE I3-4150 4A GEN (3MB CACHE 3.5 GHZ) 4 GB 1600 MHZ DDR3 (1X4GB) EXPANDIBLE HASTA 16 GB DISCO DURO DE 500 GB 3.5 INCH SERIAL ATA (7200 RPM) SISTEMA OPERATIVO WINDOWS 7 PROFESIONAL	8,344.05
069105	PROCESADOR INTEL CORE I3-4150 4A GEN (3MB CACHE 3.5 GHZ) 4 GB 1600 MHZ DDR3 (1X4GB) EXPANDIBLE HASTA 16 GB DISCO DURO DE 500 GB 3.5 INCH SERIAL ATA (7200 RPM) SISTEMA OPERATIVO WINDOWS 7 PROFESIONAL	8,344.05
069106	PROCESADOR INTEL CORE I3-4150 4A GEN (3MB CACHE 3.5 GHZ) 4 GB 1600 MHZ DDR3 (1X4GB) EXPANDIBLE HASTA 16 GB DISCO DURO DE 500 GB 3.5 INCH SERIAL ATA (7200 RPM) SISTEMA OPERATIVO WINDOWS 7 PROFESIONAL	8,344.05
069107	PROCESADOR INTEL CORE I3-4150 4A GEN (3MB CACHE 3.5 GHZ) 4 GB 1600 MHZ DDR3 (1X4GB) EXPANDIBLE HASTA 16 GB DISCO DURO DE 500 GB 3.5 INCH SERIAL ATA (7200 RPM) SISTEMA OPERATIVO WINDOWS 7 PROFESIONAL	8,344.05
069108	PROCESADOR INTEL CORE I3-4150 4A GEN (3MB CACHE 3.5 GHZ) 4 GB 1600 MHZ DDR3 (1X4GB) EXPANDIBLE HASTA 16 GB DISCO DURO DE 500 GB 3.5 INCH SERIAL ATA (7200 RPM) SISTEMA OPERATIVO WINDOWS 7 PROFESIONAL	8,344.05
069109	PROCESADOR INTEL CORE I3-4150 4A GEN (3MB CACHE 3.5 GHZ) 4 GB 1600 MHZ DDR3 (1X4GB) EXPANDIBLE HASTA 16 GB DISCO DURO DE 500 GB 3.5 INCH SERIAL ATA (7200 RPM) SISTEMA OPERATIVO WINDOWS 7 PROFESIONAL	8,344.05
069110	PROCESADOR INTEL CORE I3-4150 4A GEN (3MB CACHE 3.5 GHZ) 4 GB 1600 MHZ DDR3 (1X4GB) EXPANDIBLE HASTA 16 GB DISCO DURO DE 500 GB 3.5 INCH SERIAL ATA (7200 RPM) SISTEMA OPERATIVO WINDOWS 7 PROFESIONAL	8,344.05
069111	PROCESADOR INTEL CORE I3-4150 4A GEN (3MB CACHE 3.5 GHZ) 4 GB 1600 MHZ DDR3 (1X4GB) EXPANDIBLE HASTA 16 GB DISCO DURO DE 500 GB 3.5 INCH SERIAL ATA (7200 RPM) SISTEMA OPERATIVO WINDOWS 7 PROFESIONAL	8,344.05
069112	PROCESADOR INTEL CORE I3-4150 4A GEN (3MB CACHE 3.5 GHZ) 4 GB 1600 MHZ DDR3 (1X4GB) EXPANDIBLE HASTA 16 GB DISCO DURO DE 500 GB 3.5 INCH SERIAL ATA (7200 RPM) SISTEMA OPERATIVO WINDOWS 7 PROFESIONAL	8,344.05

069113	PROCESADOR INTEL CORE I3-4150 4A GEN (3MB CACHE 3.5 GHZ) 4 GB 1600 MHZ DDR3 (1X4GB) EXPANDIBLE HASTA 16 GB DISCO DURO DE 500 GB 3.5 INCH SERIAL ATA (7200 RPM) SISTEMA OPERATIVO WINDOWS 7 PROFESIONAL	8,344.05
069114	PROCESADOR INTEL CORE I3-4150 4A GEN (3MB CACHE 3.5 GHZ) 4 GB 1600 MHZ DDR3 (1X4GB) EXPANDIBLE HASTA 16 GB DISCO DURO DE 500 GB 3.5 INCH SERIAL ATA (7200 RPM) SISTEMA OPERATIVO WINDOWS 7 PROFESIONAL	8,344.05
069115	PROCESADOR INTEL CORE I3-4150 4A GEN (3MB CACHE 3.5 GHZ) 4 GB 1600 MHZ DDR3 (1X4GB) EXPANDIBLE HASTA 16 GB DISCO DURO DE 500 GB 3.5 INCH SERIAL ATA (7200 RPM) SISTEMA OPERATIVO WINDOWS 7 PROFESIONAL	8,344.05
069116	PROCESADOR INTEL CORE I3-4150 4A GEN (3MB CACHE 3.5 GHZ) 4 GB 1600 MHZ DDR3 (1X4GB) EXPANDIBLE HASTA 16 GB DISCO DURO DE 500 GB 3.5 INCH SERIAL ATA (7200 RPM) SISTEMA OPERATIVO WINDOWS 7 PROFESIONAL	8,344.05
069117	PROCESADOR INTEL CORE I3-4150 4A GEN (3MB CACHE 3.5 GHZ) 4 GB 1600 MHZ DDR3 (1X4GB) EXPANDIBLE HASTA 16 GB DISCO DURO DE 500 GB 3.5 INCH SERIAL ATA (7200 RPM) SISTEMA OPERATIVO WINDOWS 7 PROFESIONAL	8,344.05
069118	PROCESADOR INTEL CORE I3-4150 4A GEN (3MB CACHE 3.5 GHZ) 4 GB 1600 MHZ DDR3 (1X4GB) EXPANDIBLE HASTA 16 GB DISCO DURO DE 500 GB 3.5 INCH SERIAL ATA (7200 RPM) SISTEMA OPERATIVO WINDOWS 7 PROFESIONAL	8,344.05
069119	PROCESADOR INTEL CORE I3-4150 4A GEN (3MB CACHE 3.5 GHZ) 4 GB 1600 MHZ DDR3 (1X4GB) EXPANDIBLE HASTA 16 GB DISCO DURO DE 500 GB 3.5 INCH SERIAL ATA (7200 RPM) SISTEMA OPERATIVO WINDOWS 7 PROFESIONAL	8,344.05
069120	PROCESADOR INTEL CORE I3-4150 4A GEN (3MB CACHE 3.5 GHZ) 4 GB 1600 MHZ DDR3 (1X4GB) EXPANDIBLE HASTA 16 GB DISCO DURO DE 500 GB 3.5 INCH SERIAL ATA (7200 RPM) SISTEMA OPERATIVO WINDOWS 7 PROFESIONAL	8,344.05
069121	PROCESADOR INTEL CORE I3-4150 4A GEN (3MB CACHE 3.5 GHZ) 4 GB 1600 MHZ DDR3 (1X4GB) EXPANDIBLE HASTA 16 GB DISCO DURO DE 500 GB 3.5 INCH SERIAL ATA (7200 RPM) SISTEMA OPERATIVO WINDOWS 7 PROFESIONAL	8,344.05
069122	PROCESADOR INTEL CORE I3-4150 4A GEN (3MB CACHE 3.5 GHZ) 4 GB 1600 MHZ DDR3 (1X4GB) EXPANDIBLE HASTA 16 GB DISCO DURO DE 500 GB 3.5 INCH SERIAL ATA (7200 RPM) SISTEMA OPERATIVO WINDOWS 7 PROFESIONAL	8,344.05
069123	PROCESADOR INTEL CORE I3-4150 4A GEN (3MB CACHE 3.5 GHZ) 4 GB 1600 MHZ DDR3 (1X4GB) EXPANDIBLE HASTA 16 GB DISCO DURO DE 500 GB 3.5 INCH SERIAL ATA (7200 RPM) SISTEMA OPERATIVO WINDOWS 7 PROFESIONAL	8,344.05
069124	PROCESADOR INTEL CORE I3-4150 4A GEN (3MB CACHE 3.5 GHZ) 4 GB 1600 MHZ DDR3 (1X4GB) EXPANDIBLE HASTA 16 GB DISCO DURO DE 500 GB 3.5 INCH SERIAL ATA (7200 RPM) SISTEMA OPERATIVO WINDOWS 7 PROFESIONAL	8,344.05

SECTOR PARAESTATAL

069125	PROCESADOR INTEL CORE I3-4150 4A GEN (3MB CACHE 3.5 GHZ) 4 GB 1600 MHZ DDR3 (1X4GB) EXPANDIBLE HASTA 16 GB DISCO DURO DE 500 GB 3.5 INCH SERIAL ATA (7200 RPM) SISTEMA OPERATIVO WINDOWS 7 PROFESIONAL	8,344.05
069126	PROCESADOR INTEL CORE I3-4150 4A GEN (3MB CACHE 3.5 GHZ) 4 GB 1600 MHZ DDR3 (1X4GB) EXPANDIBLE HASTA 16 GB DISCO DURO DE 500 GB 3.5 INCH SERIAL ATA (7200 RPM) SISTEMA OPERATIVO WINDOWS 7 PROFESIONAL	8,344.05
069127	PROCESADOR INTEL CORE I3-4150 4A GEN (3MB CACHE 3.5 GHZ) 4 GB 1600 MHZ DDR3 (1X4GB) EXPANDIBLE HASTA 16 GB DISCO DURO DE 500 GB 3.5 INCH SERIAL ATA (7200 RPM) SISTEMA OPERATIVO WINDOWS 7 PROFESIONAL	8,344.05
069128	PROCESADOR INTEL CORE I3-4150 4A GEN (3MB CACHE 3.5 GHZ) 4 GB 1600 MHZ DDR3 (1X4GB) EXPANDIBLE HASTA 16 GB DISCO DURO DE 500 GB 3.5 INCH SERIAL ATA (7200 RPM) SISTEMA OPERATIVO WINDOWS 7 PROFESIONAL	8,344.05
069129	PROCESADOR INTEL CORE I3-4150 4A GEN (3MB CACHE 3.5 GHZ) 4 GB 1600 MHZ DDR3 (1X4GB) EXPANDIBLE HASTA 16 GB DISCO DURO DE 500 GB 3.5 INCH SERIAL ATA (7200 RPM) SISTEMA OPERATIVO WINDOWS 7 PROFESIONAL	8,344.05
069130	PROCESADOR INTEL CORE I3-4150 4A GEN (3MB CACHE 3.5 GHZ) 4 GB 1600 MHZ DDR3 (1X4GB) EXPANDIBLE HASTA 16 GB DISCO DURO DE 500 GB 3.5 INCH SERIAL ATA (7200 RPM) SISTEMA OPERATIVO WINDOWS 7 PROFESIONAL	8,344.05
069131	PROCESADOR INTEL CORE I3-4150 4A GEN (3MB CACHE 3.5 GHZ) 4 GB 1600 MHZ DDR3 (1X4GB) EXPANDIBLE HASTA 16 GB DISCO DURO DE 500 GB 3.5 INCH SERIAL ATA (7200 RPM) SISTEMA OPERATIVO WINDOWS 7 PROFESIONAL	8,344.05
007453	REFRIGERADOR CON GRADIFICADOR Y CONTROL ELECTRONICO	8,686.35
007628	VERTICAL DE 1 PUERTA DE CRISTAL	8,686.35
007942	REFRIGERADOR	8,686.35
006402	MONITOR DE SIGNOS VITALES	8,926.65
007433	HUB (SWITCHPORT) 4 PUERTOS	6,601.00
007435	HUB (SWITCHPORT) 4 PUERTOS	6,601.00
007324	MONITOR DE SIGNOS VITALES	9,913.75
007377	MONITOR DE SIGNOS VITALES	9,913.75
007653	MONITOR DE SIGNOS VITALES	9,913.75
007654	MONITOR DE SIGNOS VITALES	9,982.40
007779	MONITOR DE SIGNOS VITALES	9,982.40
007780	MONITOR DE SIGNOS VITALES	9,982.40
007822	MONITOR DE SIGNOS VITALES	9,982.40
009097	MONITOR DE SIGNOS VITALES	9,982.40

009103	MONITOR DE SIGNOS VITALES	9,982.40
007778	ASPIRADOR PORTATIL DE SUCCION CONTINUA E INTERMITENTE	10,514.60
007821	ASPIRADOR PORTATIL DE SUCCION CONTINUA E INTERMITENTE	10,514.60
007612	TARJA CON BANO MARIA ACERO INOXIABLE DE 1.80X0.75X0.90MTS	10,729.15
007624	TARJA CON BANO MARIA ACERO INOXIABLE DE 1.80X0.75X0.90MTS	10,729.15
007563	VERTICAL CON PUERTA DE CRISTAL	11,330.00
007655	ELECTROCARDIOGRAFO	11,372.90
062470	PROYECTOR BENQ MW621ST WXGA 3000 LUM HDMI 10000 HRS	12,460.36
007610	DE ACERO INOXIDABLE	12,875.00
007485	CENTRIFUGA	13,304.15
007657	CENTRAL DE ENFERMERAS	14,428.60
007757	CENTRAL DE ENFERMERIA	14,428.60
007863	CENTRAL DE ENFERMERIA	14,428.60
007430	HUB (SWITCHPORT) 4 PUERTOS	10,867.50
007431	HUB (SWITCHPORT) 4 PUERTOS	10,867.50
007432	HUB (SWITCHPORT) 4 PUERTOS	10,867.50
007302	TRASFORMADOR TRIFASICO	16,977.85
007319	CUNA TERMICA DE CALOR RADIANTE	17,595.85
009013	CUNA DE CALOR RADIANTE	17,595.85
009096	VENTILADOR	19,801.75
007330	LAMPARA QUIRURGICA EMPOTRADA DOBLE	20,926.15
007346	LAMPARA DOBLE QUIRURGICA EMPOTRADA	20,926.15
007351	LAMPARA QUIRURGICA DE EMERGENCIA	20,926.15
007397	LAMPARA QUIRURGICA DE EMERGENCIA	20,926.15
009132	MONITOR DE SIGNOS VITALES	26,084.75
007303	TABLERO DE DISTRIBUCION EN BAJA TENCION TENCION NOMINAL 240 VOLTS CORRIENTE NOMINAL 1600AMPRS	27,638.35
007304	TABLERO DE DISTRIBUCION	27,638.35
009193	EQUIPO CONTRA INSENDIO INCLUYE BOMBA DE 10 HP MARCA SIEMENS CON MOTOR A DIESEL MARCA RUGGERI TIPO MD331 3600MPR SERIE 5684965	29,183.35
006432	LAVA COMODOS	35,234.60
009010	LAVA COMODOS	35,234.60

SECTOR PARAESTATAL

007462	CENTRIFUGA	37,174.40
007711	CAMPANA DE FLUJO LAMINAR	37,337.50
007710	VENTILADOR NEONATAL PORTATIL	49,500.10
009190	CALENTADOR DE AGUA CAP DE ENTRADA 62972 KCAL/H EQUIPADO PARA GAS LP	53,740.25
009191	CALENTADOR DE AGUA CAP DE ENTRADA 62972 KCAL/H EQUIPADO PARA GAS LP	53,740.25
007311	CARRO ROJO CON DESFRIBILADOR MARCA PHILIPS HEARTSTARTMRX	72,649.35
007312	CARRO ROJO CON DESFRIBILADOR MARCA PHILIPS MODELO M4735A SERIE 2886357	72,649.35
007320	CARRO ROJO CON DESFRIBILADOR MARCA NIHON KOHDEN	72,649.35
007759	CARRO ROJO CON DESFRIBILADOR MCA NIHON MOD TEC-5521E	72,649.35
009100	CARRO ROJO CON DESFRIBILADOR MARCA NIHON KOHDEN SERIE 1111	72,649.35
007310	INCUBADORA NEONATAL	87,500.00
009022	INCUBADORA	75,104.15
009024	INCUBADORA	75,104.15
007390	INCUBADORA NEONATAL	81,541.65
007399	SISTEMA DE ANESTESIA	94,416.65
007499	TIPO PICK UP NP300 DOBLE CABINA KILOMETRAJE: 45639 KM PLACAS: XVJ1536 NO. ECO. 349 COLOR BLANCO	76,854.15
007656	VENTILADOR DE TRASLADO	111,583.35
060238	TOMBOLA SECADORA CON CARACTERISTICAS: MDG75PN SECADORA DE GAS CON CAPACIDAD DE 34 KG	107,332.05
006433	SISTEMA DE ANESTESIA	132,183.35
007321	SISTEMA DE ANESTESIA CON MONITOR DE SIGNOS VITALES	132,183.35
007340	SISTEMA DE ANESTESIA CON MONITOR	132,183.35
009146	AUTOCLAVE DE ACERO INOXIDABLE	142,054.15
009147	AUTOCLAVE DE ACERO INOXIDABLE	142,054.15
007301	PLANTA GENERADORA DE ENERGIA ELECTRICA FRECUENCIA 60HZ VOLTAGE 220 VCA/ACV FASES 3-4 H CAP EMERGENCIA 175 KW 1800 RPM 613 AMPS 0.8 PF TEMP RISE 163	177,675.00
009012	VENTILADOR NEONATAL PORTATIL	182,155.50
000705	MOTOR GENERADOR PLANTA DIESEL ELECTRICA 100KW220V	125,789.63

032581	INSTRUMENTAL INCLUYE: 2 AMNIOTOMOS 1 CANULA DE NOVACK 11 CANULA YANKAWER 1 CANULADE FRAISIER C/ESTILETE 13 CHAROLA DE A. I. 10 CHAROLA DE A. I. CHICA 8 DILATADORES HEGAR 13 DILATADORES P/ VIAS BILIARES 2 EQ. DE LAVADO BRONQUIAL 4 ESPEJO VAGINAL 8 ESPEJO VAGINAL GRANDE 2 ESPEJO VAGINALCHAROLA DE A. I. CHICA 2 ESPEJOS VAGINALES CHICOS 5 ESPEJOS VAGINALES MEDIANOS 2 GANCHO SENCILLO 6 HISTEROMETRO 1 JGO. PINZAS CLAMS CURVA (6 PZAS) 1 JGO. PINZAS CLAMS RECTA (6 PZAS) 2 JGO. PINZAS KELLI CURVAS (3PZAS) 1 JGO. SEPARADORES DIVERS ANCHOS 2 PZAS 1 JGO. SEPARADORES DIVERS DELGADOS 3 PZAS 2 JUEGO DE PINZAS MOSCO RECTAS (3PZAS) 1 JUEGO DE SEPARADORES RICHARSON ADULTOS 1 JUEGO DE SEPARADORES RICHARSON PEDIATRICOS 6 LEGRAS (ROMAS Y CORTANTES) 4 MANGO DE BISTURI # 7 5 MANGO DE BISTURI #3 25 MANGO DE BISTURI #4 2 MANGOS DE BISTURI # 3 Y 4 5 MANGOS DE LAMPARA 2 PANA 4 PINZA ALLIS 7 PINZA ALLIS CHICA 16 PINZA ALLIS GDE 48 PINZA ALLIS MED 4 PINZA BADCKO CH 4 PINZA BADCKO MED 12 PINZA CAMPO 3 PINZA DE ANILLOS 2 PINZA DE ANILLOS CURVA 2 PINZA DE ANILLOS RECTA 6 PINZA DE DISECCION CON DIENTES 2 PINZA DE DISECCION 30 CM. S/D 16 PINZA DE DISECCION S/D 2 PINZA DR. LEE ANILLOS 1 PINZA DUVAL 5 PINZA FOERSTER / ANILLOS RECTA 24 PINZA FOERSTER CURVA 2 PINZA GLOWER CHICA 1 PINZA GLOWER GRANDE 2 PINZA GLOWER MEDIANA 8 PINZA HERINA 4 PINZA HERINA O CAMPO 15 PINZA KELLY 14 PINZA MOSQUITO CURVA 62 PINZA KELLY CURVA 2 PINZA OSNER CURVA 1 PINZA P/ BIOPSIA 4 PINZA POZZI 10 PINZA ROCHESTER 6 PINZA ROCHESTER CURVA 16 CM 1 PINZA SCHROEDER-BRAUN /POZZY 2 PINZA UTERINA 4 PINZAS ADSON C/D Y S/D 6 PINZAS ALLIS LARGAS 2 PINZAS DE DISECCION C/D Y S/D 6 PINZAS HERINAS / CAMPO 4 PINZAS LOWEN ANGULO 2 PINZAS SCHROEDER-BRAUN POSSY 14 PINZAS BADCOCK 5 PINZAS DE ANILLOS CURVA 2 PINZAS DE ANILLOS 3 PINZAS DE ANILLOS RECTAS 12 PINZAS DE DISECCION C/D Y S/D 4 PINZAS DE DISECCION C/D Y S/D LARGAS 6 PINZAS FOERSTER O ANILLOS (RECTA Y CURVA) 8 PINZAS HEANEY 30 PINZAS HERINAS 12 PINZA	222,093.75
007500	AMBULANCIA	170,500.00
006422	EQUIPO DE ULTRASONIDO SIN IMPRESORA	237,595.25
000442	LAVADORA CON CAPACIDAD DE 36 KG MFS80PN GABINETE DE ACERO INOXIDABLE GRADO 304 EN TAPA COSTADO Y FRENT MONTAJE SUAVE PARA LAS INSTALACIONES PLANTAS ALTAS O DONDE NO SEA POSIBLE ANCLAR UNA LAVADORA DE MONTAJE RIGIDO	362,779.56
000550	EQUIPO DE RAYOS X ESP. TECNICAS: EQ. QUE PERM	554,286.66
000732	CAMARA FRIA JURISDICCIONAL DE TIPO MODULAR	676,152.10
000733	CAMARA FRIA JURISDICCIONAL DE TIPO MODULAR	676,152.10
073908	AMBULANCIA DE TRASLADO EN UNIDAD FIAT DUCATO CARGO VAN 15M3 MOD 2016 COLOR BLANCO CVE VEH 1012701 MOTOR HECHO EN ITALIA. AMBULANCIA BASICA DE TRASLADO ADECUACION DE UN VEHICULO CARGO VAN PARA REALIZAR	814,687.49
015715	BASCULA PEDIATRICA	2,145.85
015902	BASCULA PEDIATRICA	2,145.85
015931	BASCULA PEDIATRICA	2,145.85

SECTOR PARAESTATAL

016214	BASCULA PEDIATRICA	2,145.85
016435	CAPACIDAD 7 KG.	2,145.85
016958	TIPO INDUSTRIAL CAPACIDAD 500 KG	2,145.85
017062	BASCULA PEDIATRICA	2,145.85
017202	CAPACIDAD 20 KG	2,145.85
017382	CAPACIDAD 8 KG.	2,145.85
017211	DIGITAL CON ESTADIMETRO MARCA SECA MODELO 220 Y CARGADOR CAPACIDAD	2,257.40
016453	CON MONITOR HP MODELO L1710 CON TECLADO Y MOUSE	1,518.00
016456	CON MONITOR HP MODELO 5502 CON TECLADO Y MOUSE	1,518.00
053788	ANAQUEL ESQUELETO DE 5 ENTREPAÑOS DE LAM. DE ACERO CAL. 20 CON DOBLECES EN LAS ORILLAS A 90° SOLDADAS CON UN PERALTE MINIMO DE 25.4 MM (1") REFORZADOS CON CANALETAS DE LAM. DE ACERO CAL. 20 UNIDAS CON SOLDADURA TERMICA, DEBEN LLEVAR PERFORACIONES EN	2,300.71
053789	ANAQUEL ESQUELETO DE 5 ENTREPAÑOS DE LAM. DE ACERO CAL. 20 CON DOBLECES EN LAS ORILLAS A 90° SOLDADAS CON UN PERALTE MINIMO DE 25.4 MM (1") REFORZADOS CON CANALETAS DE LAM. DE ACERO CAL. 20 UNIDAS CON SOLDADURA TERMICA, DEBEN LLEVAR PERFORACIONES EN	2,300.71
053790	ANAQUEL ESQUELETO DE 5 ENTREPAÑOS DE LAM. DE ACERO CAL. 20 CON DOBLECES EN LAS ORILLAS A 90° SOLDADAS CON UN PERALTE MINIMO DE 25.4 MM (1") REFORZADOS CON CANALETAS DE LAM. DE ACERO CAL. 20 UNIDAS CON SOLDADURA TERMICA, DEBEN LLEVAR PERFORACIONES EN	2,300.71
053791	ANAQUEL ESQUELETO DE 5 ENTREPAÑOS DE LAM. DE ACERO CAL. 20 CON DOBLECES EN LAS ORILLAS A 90° SOLDADAS CON UN PERALTE MINIMO DE 25.4 MM (1") REFORZADOS CON CANALETAS DE LAM. DE ACERO CAL. 20 UNIDAS CON SOLDADURA TERMICA, DEBEN LLEVAR PERFORACIONES EN	2,300.71
053792	ANAQUEL ESQUELETO DE 5 ENTREPAÑOS DE LAM. DE ACERO CAL. 20 CON DOBLECES EN LAS ORILLAS A 90° SOLDADAS CON UN PERALTE MINIMO DE 25.4 MM (1") REFORZADOS CON CANALETAS DE LAM. DE ACERO CAL. 20 UNIDAS CON SOLDADURA TERMICA, DEBEN LLEVAR PERFORACIONES EN	2,300.71
053837	ANAQUEL ESQUELETO DE 5 ENTREPAÑOS DE LAM. DE ACERO CAL. 20 CON DOBLECES EN LAS ORILLAS A 90° SOLDADAS CON UN PERALTE MINIMO DE 25.4 MM (1") REFORZADOS CON CANALETAS DE LAM. DE ACERO CAL. 20 UNIDAS CON SOLDADURA TERMICA, DEBEN LLEVAR PERFORACIONES EN	2,654.66
053840	ANAQUEL ESQUELETO DE 5 ENTREPAÑOS DE LAM. DE ACERO CAL. 20 CON DOBLECES EN LAS ORILLAS A 90° SOLDADAS CON UN PERALTE MINIMO DE 25.4 MM (1") REFORZADOS CON CANALETAS DE LAM. DE ACERO CAL. 20 UNIDAS CON SOLDADURA TERMICA, DEBEN LLEVAR PERFORACIONES EN	2,300.71
053841	ANAQUEL ESQUELETO DE 5 ENTREPAÑOS DE LAM. DE ACERO CAL. 20 CON DOBLECES EN LAS ORILLAS A 90° SOLDADAS CON UN PERALTE MINIMO DE 25.4 MM (1") REFORZADOS CON CANALETAS DE LAM. DE ACERO CAL. 20 UNIDAS CON SOLDADURA TERMICA, DEBEN LLEVAR PERFORACIONES EN	2,300.71
053842	ANAQUEL ESQUELETO DE 5 ENTREPAÑOS DE LAM. DE ACERO CAL. 20 CON DOBLECES EN LAS ORILLAS A 90° SOLDADAS CON UN PERALTE MINIMO DE 25.4 MM (1") REFORZADOS CON CANALETAS DE LAM. DE ACERO CAL. 20 UNIDAS CON SOLDADURA TERMICA, DEBEN LLEVAR PERFORACIONES EN	2,300.71

053843	ANAQUEL ESQUELETO DE 5 ENTREPAÑOS DE LAM. DE ACERO CAL. 20 CON DOBLECES EN LAS ORILLAS A 90° SOLDADAS CON UN PERALTE MINIMO DE 25.4 MM (1") REFORZADOS CON CANALETAS DE LAM. DE ACERO CAL. 20 UNIDAS CON SOLDADURA TERMICA, DEBEN LLEVAR PERFORACIONES EN	2,300.71
075136	MESA PASTEUR DIMENSIONES 64x47x100 CM. BARANDAL DE BARRA DE ACERO INOX. TIPO AISI 304 DE SECCION CIRCULAR DE 9.5 MM (3/8") DE DIAM. ROSCADA EN SUS EXTREMOS, CON CUERDA ESTANDAR DE 7.9MM.	2,640.26
017164	3 PLAZAS FORRO VINIL.	2,317.50
017087	CAPACIDAD 6 LITROS.	2,334.65
063167	ALACENA EN MELAMINA DE 80x60x30	2,407.96
016206	MUEBLE DE MADERA 18 ENTREPAÑOS 3.10 X 0.45 X 2.50 MTS	2,369.00
017141	2 PUERTAS DE CRISTAL.	2,369.00
017296	METALICO CON TARJA EN ACERO INOXIDABLE DIMENSIONES: 0.90 X 0.70 X 0.70 MTS.	2,369.00
016351	ESCRITORIO EJECUTIVO CON LATEAL 1.80 X 1.50X 0.60MTS	2,514.90
016352	CREDENZA METALCO 1.50 X 1.50 0.50	2,523.50
017034	ESTANTE METALICO DE 1.20 X 1.00 X 0.40 MTS	2,532.10
016559	DE 8 PUERTOS.	1,702.00
016570	ALL IN ONE CON TECLADO Y MOUSE.	1,707.75
016881	METALICO CON 1 GAVETA.	2,566.40
015178	DE METAL COLOR CAF? CON 3 GAVETAS 1.00 X .60 X 40 MTS	2,575.00
015547	ARCHIVERO TARJETERO METALICO DE 0.45X0.70X1.30 MTS.	2,575.00
015722	MESA DE METAL CUBIERTA DE ACERO INOXIDABLE CON TARJA DIM 1.80X0.70X1.10 MTS	2,575.00
015865	METALICO DE TRES GAVETAS 1.30MTSX0.40MTSX0.60 MTS	2,575.00
016106	METALICO DE 3 GAVETAS DIM 0.50MTSX0.70MTSX1.10MTS	2,575.00
016358	REFRIGERADOR CONGELADOR 1.25 X .60 MTSUNAPUERTA	2,575.00
016368	METALICO 3 GAVETAS 1.30MTSX0.40MTSX0.60 MTS	2,575.00
016446	METALICO 3 GAVETAS DIMENSIONES: 0.50 X 0.70 X 1.05 MTS.	2,575.00
016566	METALICO CON 3 GAVETAS DIMENSIONES: 0.50 X 0.70 X 1.10 MTS.	2,575.00
016692	CAMILLA DE TRASLADO CON COLCHONETA	2,575.00
017104	EN ACERO INOXIDABLE DIMENSIONES: 1.80 X 0.70 X 0.90 MTS.	2,575.00
017106	EN ACERO INOXIDABLE DIMENSIONES: 1.80 X 0.70 X 1.00 MTS.	2,575.00
017114	EN ACERO INOXIDABLE DIMENSIONES: 1.80 X 0.70 X 1.00 MTS.	2,575.00
017131	METALICO 3 GAVETAS DIMENSIONES: 0.47 X 0.45 X 1.08 MTS.	2,575.00

SECTOR PARAESTATAL

017268	METALICO 3 GAVETAS DIMENSIONES: 0.46 X 0.70 X 1.08 MTS.	2,575.00
017333	EN ACERO INOXIDABLE DIMENSIONES: 1.80 X 0.70 X 0.90 MTS.	2,575.00
017336	EN ACERO INOXIDABLE DIMENSIONES: 1.80 X 0.70 X 0.90 MTS.	2,575.00
017469	METALICA CON CUBIERTA EN ACERO INOXIDABLE DIMENSIONES: 1.80 X 0.75 X 0.75 MTS.	2,575.00
054743	BASCULA CON ESTADIMETRO, ESTADIMETRO FORMADO POR SECCIONES DE ACERO O DE ALUMINIO GRADUADOS EN CENTIMETROS, HASTA UNA ALTURA MINIMA DE 192 CM BARRA DE ZAMAC O LATON, ACABADO CROMADO, NATURAL O SATINADO GRADUADO DE 20 EN 20 HASTA 120 KG. BASE DE LAM.	2,639.01
015160	DE METAL COLOR CAF? CON 4 GAVETAS DE 1.50MTSX0.75MTSX0.45MTS	2,626.50
015174	DE METAL COLOR CAF? CON 4 GAVETAS DE 1.50MTSX0.75MTSX0.45MTS	2,626.50
015175	DE METAL COLOR CAF? CON 4 GAVETAS DE 1.50MTSX0.75MTSX0.45MTS	2,626.50
015179	DE METAL COLOR CAF? CON 4 GAVETAS DE 1.50MTSX0.75MTSX0.45MTS	2,626.50
015382	MADERA CON 4 GAVETAS CAFE 0.50MTS X 1.35MTS X 0.60MTS	2,626.50
015416	METALICO CON 3 GAVETAS CUBIERTA METALICA 1.30MTSX0.40MTSX0.60 MTS	2,626.50
015450	METALICO CON 3 GAVETAS CUBIERTA FORMAICA 0.60MTS X 0.75MTS X 1.10 MTS	2,626.50
015451	METALICO CON 3 GAVETAS BLANCO 0.60MTS X 0.70MTS X 1.40 MTS	2,626.50
015680	ARCHIVERO METALICO CON 2 GAVETAS	2,626.50
015883	METALICO DE 4 GAVETAS DE 0.50X0.60X1.30 MTS	2,626.50
016041	METALICO DE ETAL COLOR CREMA DE 1.30MTSX0.40MTSX0.75MTS	2,626.50
016042	METALICO DE ETAL COLOR CREMA DE 1.30MTSX0.40MTSX0.75MTS	3,060.00
016087	METALICO DE 4 GAVETAS COLOR CAFE DE 1.30MTSX0.70MTSX0.40MTS	2,626.50
016096	METALICO DE 4 GAVETAS COLOR CAFE DE 1.30MTSX0.70MTSX0.40MTS	2,626.50
016197	METALICO 4 GAVETAS 1.30MTSX0.40MTSX0.60 MTS	2,626.50
016359	METALICO 4 GAVETAS 1.30MTSX0.40MTSX0.60 MTS	2,626.50
016360	METALICO 4 GAVETAS 1.30MTSX0.40MTSX0.60 MTS	2,626.50
016361	METALICO 4 GAVETAS 1.30MTSX0.40MTSX0.60 MTS	2,626.50
016419	METALICO 3 GAVETAS 1.30MTSX0.40MTSX0.60 MTS	2,626.50
016431	DE MADERA DE 4 GAVETAS CAF? 1.30MTSX0.40MTSX0.60 MTS	2,626.50
016800	METALICO 4 GAVETAS DIMENSIONES: 0.40 X 0.75 X 1.35 MTS.	2,626.50
017132	METALICO 4 GAVETAS DIMENSIONES: 0.47 X 0.45 X 1.35 MTS.	2,626.50
017201	METALICO 4 GAVETAS DIMENSIONES: 0.45 X 0.70 X 1.35 MTS.	2,626.50
017288	METALICO 4 GAVETAS DIMENSIONES: 0.45 X 0.70 X 1.35 MTS.	2,626.50
017291	METALICO 4 GAVETAS DIMENSIONES: 0.45 X 0.70 X 1.35 MTS.	2,626.50

017629	METALICO 4 GAVETAS 1.30MTSX0.40MTSX0.60 MTS	2,626.50
017631	METALICO 4 GAVETAS 1.30MTSX0.40MTSX0.60 MTS	2,626.50
016880	CON ACCESORIOS.	2,643.65
017112	N/D	2,678.00
017124	N/D	2,678.00
017042	IMPRESORA INKJET	1,805.50
016218	CARRO SUCCIONADOR	2,703.75
016219	CARRO SUCCIONADOR	2,703.75
017537	CARRO SUCCIONADOR	2,703.75
056638	ARCHIVERO DE 4 GAVETAS DIMENSIONES: 0.45 DE FRENTEX0.71 DE FONDOX1.34 DE ALTURA BASE Y REFUERZOS EN LAM. DE ACERO CAL. 18 Y RESBALONES INTEGRALES EN LA BASE CERRADURA GENERAL CORREDERAS DE LAM. DE ACERO CAL. 16 ACABADO COLOR GRIS PORTAETIQUETA DE	2,612.61
016555	CON MONITOR HP TECLADO Y MOUSE.	1,840.00
015164	CON MONITOR TECLADO Y MOUSE	1,897.50
015173	CON MONITOR TECLADO Y MOUSE	1,897.50
015193	CON MONITOR MARCA VIEW SONIC	1,897.50
015196	CON MONITOR TECLADO Y MOUSE	1,897.50
015197	CON MONITOR TECLADO Y MOUSE	1,897.50
015198	CON MONITOR TECLADO Y MOUSE	1,897.50
015225	COMPUTADORA	1,897.50
015455	N/D	1,897.50
015458	N/D	1,897.50
015502	CON MONITOR TECLADO Y MOUSE	1,897.50
015551	CON MONITOR TECLADO Y MOUSE	1,897.50
015572	CON MONITOR TECLADO Y MOUSE	1,897.50
015893	CON MONITOR HP MODELO 7540 CON MOUSE Y TECLADO	1,897.50
015967	CON MONITOR COMPAQ MODELO 5500	1,897.50
015975	CON MONITOR HP MODELO L 1506	1,897.50
015976	CON MONITOR HP MODELO 7540	1,897.50
016054	N/D	1,897.50
016056	N/D	1,897.50
016067	N/D	1,897.50

SECTOR PARAESTATAL

016092	N/D	1,897.50
016098	N/D	1,897.50
016147	CON MONITOR MCA COMPAQ TECLDO Y MOUSE	1,897.50
016366	CON MONITOR HP TECLADO Y MOUSE	1,897.50
016370	CON MONITOR HP TECLADO Y MOUSE	1,897.50
016421	CON MONITOR SAMSUNG MODELO SYNC MASTER 794V	3,300.00
016482	CON MONITOR	1,897.50
016574	CON MONITOR HP MODELO L1506 CON TECLADO MOUSE	1,897.50
016983	CON MONITOR HP MODELO L1506L CON TECLADO Y MOUSE.	1,897.50
017005	CON MONITOR PRESTADO DE PROYECTO FRIDA	1,897.50
017012	CON MONITOR ACER	1,897.50
017014	ALL IN ONE CON TECLADO Y MOUSE.	1,897.50
017043	CON MONITOR HP MODELO L1506	1,897.50
017103	EN ACERO INOXIDABLE CON 1 QUEMADOR.	2,832.50
017105	EN ACERO INOXIDABLE CON 1 QUEMADOR.	2,832.50
017123	DE 2 QUEMADORES EN ACERO INOXIDABLE.	2,832.50
017170	CON MONITOR HP MODELO L1506 CON TECLADO Y MOUSE.	1,897.50
017364	MANUAL	2,832.50
017491	CON MONITOR MARCA HP MOD S2032 MOUSE Y TECLADO	1,897.50
017586	CON MONITOR LG MODELO 505G	1,897.50
016185	PANTALLA DE 31.5 PULGADAS	2,884.00
017044	CON MONITOR ACER	1,937.75
015191	ALL IN ONE CON TECLADO Y MOUSE.	1,955.00
015977	ALL IN ONE CON TECLADO Y MOUSE.	1,955.00
016199	ESCRITORIO MODULAR CUBIERTA FORMAICA 1.80 X 0.90 X 0.80 MTS	2,918.35
016200	ESCRITORIO MODULAR CUBIERTA FORMAICA 1.0 X 2.0 X 0.75MTS	2,918.35
016437	N/D	1,955.00
016836	PORTATIL DE EMERGENCIAS.	2,961.25
017531	LAMPARA DE EXPLORACION DE PENTAPIE	2,961.25
051533	MESA DE EXPLORACION UNIVERSAL: ESTRUCTURA DE LAM. DE ACERO CAL. 22, ACABADO ESMALTE LIQUIDA HORNEADA CON 2 PUERTAS ABATIBLES, PORTA BAUMANOMETROS, TOMA DE CORRIENTE, BALLONETAS CROMADO, PIERNERAS Y PERILLAS DE PLASTICO NEGRO, CUBIERTA DE MADERA DE PI	3,045.00

051534	MESA DE EXPLORACION UNIVERSAL: ESTRUCTURA DE LAM. DE ACERO CAL. 22, ACABADO ESMALTE LIQUIDA HORNEADA CON 2 PUERTAS ABATIBLES, PORTA BAUMANOMETROS, TOMA DE CORRIENTE, BALLONETAS CROMADO, PIERNERAS Y PERILLAS DE PLASTICO NEGRO, CUBIERTA DE MADERA DE PI	3,045.00
051535	MESA DE EXPLORACION UNIVERSAL: ESTRUCTURA DE LAM. DE ACERO CAL. 22, ACABADO ESMALTE LIQUIDA HORNEADA CON 2 PUERTAS ABATIBLES, PORTA BAUMANOMETROS, TOMA DE CORRIENTE, BALLONETAS CROMADO, PIERNERAS Y PERILLAS DE PLASTICO NEGRO, CUBIERTA DE MADERA DE PI	3,045.00
051536	MESA DE EXPLORACION UNIVERSAL: ESTRUCTURA DE LAM. DE ACERO CAL. 22, ACABADO ESMALTE LIQUIDA HORNEADA CON 2 PUERTAS ABATIBLES, PORTA BAUMANOMETROS, TOMA DE CORRIENTE, BALLONETAS CROMADO, PIERNERAS Y PERILLAS DE PLASTICO NEGRO, CUBIERTA DE MADERA DE PI	3,045.00
051544	MESA DE EXPLORACION UNIVERSAL: ESTRUCTURA DE LAM. DE ACERO CAL. 22, ACABADO ESMALTE LIQUIDA HORNEADA CON 2 PUERTAS ABATIBLES, PORTA BAUMANOMETROS, TOMA DE CORRIENTE, BALLONETAS CROMADO, PIERNERAS Y PERILLAS DE PLASTICO NEGRO, CUBIERTA DE MADERA DE PI	3,045.00
051545	MESA DE EXPLORACION UNIVERSAL: ESTRUCTURA DE LAM. DE ACERO CAL. 22, ACABADO ESMALTE LIQUIDA HORNEADA CON 2 PUERTAS ABATIBLES, PORTA BAUMANOMETROS, TOMA DE CORRIENTE, BALLONETAS CROMADO, PIERNERAS Y PERILLAS DE PLASTICO NEGRO, CUBIERTA DE MADERA DE PI	3,045.00
051546	MESA DE EXPLORACION UNIVERSAL: ESTRUCTURA DE LAM. DE ACERO CAL. 22, ACABADO ESMALTE LIQUIDA HORNEADA CON 2 PUERTAS ABATIBLES, PORTA BAUMANOMETROS, TOMA DE CORRIENTE, BALLONETAS CROMADO, PIERNERAS Y PERILLAS DE PLASTICO NEGRO, CUBIERTA DE MADERA DE PI	3,045.00
051547	MESA DE EXPLORACION UNIVERSAL: ESTRUCTURA DE LAM. DE ACERO CAL. 22, ACABADO ESMALTE LIQUIDA HORNEADA CON 2 PUERTAS ABATIBLES, PORTA BAUMANOMETROS, TOMA DE CORRIENTE, BALLONETAS CROMADO, PIERNERAS Y PERILLAS DE PLASTICO NEGRO, CUBIERTA DE MADERA DE PI	3,045.00
051548	MESA DE EXPLORACION UNIVERSAL: ESTRUCTURA DE LAM. DE ACERO CAL. 22, ACABADO ESMALTE LIQUIDA HORNEADA CON 2 PUERTAS ABATIBLES, PORTA BAUMANOMETROS, TOMA DE CORRIENTE, BALLONETAS CROMADO, PIERNERAS Y PERILLAS DE PLASTICO NEGRO, CUBIERTA DE MADERA DE PI	3,045.00
051554	MESA DE EXPLORACION UNIVERSAL: ESTRUCTURA DE LAM. DE ACERO CAL. 22, ACABADO ESMALTE LIQUIDA HORNEADA CON 2 PUERTAS ABATIBLES, PORTA BAUMANOMETROS, TOMA DE CORRIENTE, BALLONETAS CROMADO, PIERNERAS Y PERILLAS DE PLASTICO NEGRO, CUBIERTA DE MADERA DE PI	3,045.00
015467	METALICA CON NIVELADOR DE ALTURA MANUAL CON COLCHON DIMENSIONES: 2.24 X 1.00 X 0.86 MTS.	3,004.15
015471	METALICA CON NIVELADOR DE ALTURA MANUAL CON COLCHON DIMENSIONES: 2.24 X 1.00 X 0.86 MTS.	3,004.15
015475	METALICA CON NIVELADOR DE ALTURA MANUAL CON COLCHON DIMENSIONES: 2.24 X 1.00 X 0.86 MTS.	3,004.15
015479	METALICA CON NIVELADOR DE ALTURA MANUAL CON COLCHON DIMENSIONES: 2.24 X 1.00 X 0.86 MTS.	3,004.15
015484	METALICA CON NIVELADOR DE ALTURA MANUAL CON COLCHON DIMENSIONES: 2.24 X 1.00 X 0.86 MTS.	3,004.15
015488	METALICA CON NIVELADOR DE ALTURA MANUAL CON COLCHON DIMENSIONES: 2.24 X 1.00 X 0.86 MTS.	3,004.15
015600	CAMA MULTI-POSICIONES METALICA CON RUEDAS	3,004.15
015608	CAMA MULTI-POSICIONES METALICA CON RUEDAS	3,004.15
015622	CAMA MULTI-POSICIONES METALICA BAJA CON RUEDAS	3,004.15

SECTOR PARAESTATAL

015629	CAMA MULTI-POSICIONES METALICA BAJA CON RUEDAS	3,004.15
015644	CAMA MULTI-POSICIONES METALICA BAJA CON RUEDAS	3,004.15
015649	CAMA MULTI-POSICIONES METALICA BAJA CON RUEDAS	3,004.15
015688	CAMA DE METAL SENCILLA	3,004.15
015692	CAMA DE METAL SENCILLA	3,004.15
015706	CAMA DE METAL AJUSTABLE	3,004.15
015724	CAMA DE HOSPITALICACION	3,004.15
015945	CAMA DE PACIENTE MECANICA CON MANILLAR	3,004.15
015946	CAMA DE PACIENTE	3,004.15
015947	CAMA DE PACIENTE	3,004.15
016112	CAMA DE PACIENTE MECANICA METALICA	3,004.15
016115	CAMA DE PACIENTE MECANICA METALICA	3,004.15
016118	CAMA DE PACIENTE MECANICA METALICA	3,004.15
016125	CAMA DE PACIENTE MECANICA METALICA	3,004.15
016130	CAMA DE PACIENTE MECANICA METALICA	3,004.15
016135	CAMA DE PACIENTE MECANICA METALICA	3,004.15
016138	CAMA DE PACIENTE MECANICA METALICA	3,004.15
016141	CAMA DE PACIENTE MECANICA METALICA	3,004.15
016153	CAMA DE PACIENTE MECANICA METALICA	3,004.15
016156	CAMA DE PACIENTE MECANICA METALICA	3,004.15
016158	CAMA DE PACIENTE MECANICA METALICA	3,004.15
016161	CAMA DE PACIENTE MECANICA METALICA	3,004.15
016165	CAMA DE PACIENTE MECANICA METALICA	3,004.15
016169	CAMA DE PACIENTE MECANICA METALICA	3,004.15
016207	CAMA DE PACIENTE MECANICA METALICA	3,004.15
016209	CAMA DE PACIENTE MECANICA METALICA	3,004.15
016211	CAMA DE PACIENTE MECANICA METALICA	3,004.15
016225	CAMA DE PACIENTE MECANICA METALICA	3,004.15
016226	CAMA DE PACIENTE MECANICA METALICA	3,004.15
016227	CAMA DE PACIENTE MECANICA METALICA	3,004.15
016577	METALICA CON COLCHON.	3,004.15

016875	METALICA CON RUEDAS NIVELADOR DE ALTURA MANUAL Y RUEDAS DIMENSIONES: 0.75 X 2.00 X 0.78 MTS.	3,004.15
016876	METALICA CON RUEDAS NIVELADOR DE ALTURA MANUAL Y RUEDAS DIMENSIONES: 0.75 X 2.00 X 0.78 MTS.	3,004.15
016877	METALICA CON RUEDAS NIVELADOR DE ALTURA MANUAL Y RUEDAS DIMENSIONES: 0.75 X 2.00 X 0.78 MTS.	3,004.15
016878	METALICA CON RUEDAS NIVELADOR DE ALTURA MANUAL DOBLE Y RUEDAS DIMENSIONES: 1.00 X 2.00 X 0.78 MTS.	3,004.15
016879	METALICA CON RUEDAS NIVELADOR DE ALTURA MANUAL DOBLE Y RUEDAS DIMENSIONES: 1.00 X 2.00 X 0.78 MTS.	3,004.15
017276	METALICA CON PUERTAS Y COLCHON DIMENSIONES: 1.20 X 0.60 X 0.80 MTS.	3,004.15
017441	PARA PACIENTE METALICA CON 2 NIVELADORES DE POSTURA MANUALES CON COLCHON.	3,004.15
017548	CAMA PEDIATRICA METALICA CON UN NIVELADOR	3,004.15
017639	CAMA DE OBSERVACION	3,004.15
017674	METALICA CON 1 NIVELADOR DE ALTURA MANUAL CON RUEDAS DIMENSIONES: 0.75 X 2.00 X 0.90 MTS.	3,004.15
055402	LOCKER DOBLE CON ENTREPAÑOS 5 COMPARTIMIENTOS 1.80 X 40 X 40 PORTACANDADO ESMALTADO O CON CANDADO INCLUIDO	2,896.84
055403	LOCKER DOBLE CON ENTREPAÑOS 5 COMPARTIMIENTOS 1.80 X 40 X 40 PORTACANDADO ESMALTADO O CON CANDADO INCLUIDO	2,896.84
055404	LOCKER DOBLE CON ENTREPAÑOS 5 COMPARTIMIENTOS 1.80 X 40 X 40 PORTACANDADO ESMALTADO O CON CANDADO INCLUIDO	2,896.84
055405	LOCKER DOBLE CON ENTREPAÑOS 5 COMPARTIMIENTOS 1.80 X 40 X 40 PORTACANDADO ESMALTADO O CON CANDADO INCLUIDO	2,896.84
016204	ESCRITORIO MODULAR CUBIERTA FORMAICA 2.40 X 1.00 X 0.80 MTS	3,047.10
017452	CON 2 PEDALES Y FRASCOS.	3,047.10
017463	CON 2 FRASCOS Y REGULADOR MANUAL.	3,047.10
015776	MESA DE TRABAJO METALICA CUBIERTA DE ACERO INOXIDABLE DIM 2.00X2.00X0.90 MTS	3,090.00
017630	MADERA 6 GAVETAS 1.30MTSX0.40MTSX0.60 MTS	3,090.00
015246	MUEBLE DE MADERA CON 12 LOCKERS	3,158.65
017110	EN ACERO INOXIDABLE DIMENSIONES: 1.80 X 0.70 X 0.90 MTS.	3,158.65
017573	MUEBLE DE RECEPCION DIM 2.50X0.9X1.05 MTS	3,158.65
017108	EN ACERO INOXIDABLE DIMENSIONES: 2.30 X 0.65 X 0.60 MTS.	3,218.75
017677	DIGITAL.	3,218.75
051788	ESTANTE GUARDA ESTERIL ESTRUCTURA DE TUBO CUADRADO DE 1" CAL. 18, ACABADO EN PINTURA LIQUIDA HORNEADA CON PUERTAS DE PERFIL DE CRISTAL DE 4MM, CON CERRADURAS Y PASADORES, CUERPO DE LAM. DE ACERO CAL. 22, CON TRES ENTREPAÑOS DE LAM. DE ACERO CAL. 22 R	3,330.20

SECTOR PARAESTATAL

051804	ESTANTE GUARDA ESTERIL ESTRUCTURA DE TUBO CUADRADO DE 1" CAL. 18, ACABADO EN PINTURA LIQUIDA HORNEADA CON PUERTAS DE PERFIL DE CRISTAL DE 4MM, CON CERRADURAS Y PASADORES, CUERPO DE LAM. DE ACERO CAL. 22, CON TRES ENTREPAÑOS DE LAM. DE ACERO CAL. 22 R	3,330.20
075135	MESA DE MAYO CON CHAROLA DE ACERO INOX. DIMENSIONES 60x35x90 CM. ABRAZADERA EN CUERPO DE NYLON COLOR NEGRO CON TORNILLO OPRESOR Y PALANCA OPRESORA DE ACERO, ACABADO CROMADO,ARO PORTA-CHAROLA Y CHAROLA	3,835.00
017599	CON MONITOR ACER MODELO V193W	2,259.75
028960	MESA PLEGABLE LIFETIME CON LAS SIGUIENTES DIMENSIONES 182.9 CM. DE LARGO 76.20 CM. DE ANCHO Y 73.7 CM. DE ALTO	3,188.07
017115	DOBLE EN ACERO INOXIDABLE DIMENSIONES: 2.00 X 0.70 X 1.00 MTS.	3,399.00
017398	ALL IN ONE CON TECLADO Y MOUSE.	2,277.00
015944	LITERA DE MADERA DE 2.00X1.10	3,433.35
016184	REFRIGERADOR 2 PTS DESPACHADOR DE AGUA	3,433.35
016549	CAPACIDAD 12000 BTU/H	3,433.35
015627	VACUOMETRO CON BASE METALICA CON PARTES EN ACERO INOXIDABLE ELECTRICO CON MEDIDOR DE VACIO DE AGUJA	3,467.65
017102	EN ACERO INOXIDABLE CON 3 QUEMADORES Y HORNO.	3,476.25
015310	BOMBA DE AGUA TIPO CENTRIFUGA DE 2 PLGX2 PLG	3,553.50
015395	EXPLORACION METALICA INFANTIL	3,647.90
015417	EXPLORACION METALICA INFANTIL	3,647.90
015434	EXPLORACION METALICA INFANTIL	3,647.90
015751	MESA DE EXPLORACION PEDIATRICA 1.20 X 0.50 X 0.95 MTS	3,647.90
017299	METALICA CON CUBIERTA EN ACERO INOXIDABLE DIMENSIONES: 240 X 0070 X 0.70 MTS.	3,647.90
017528	MESA TARJA METALICA CUBIERTA DE ACERO INOXIDABLE DIM 0.90X0.45X1.00MTS	3,647.90
061413	SILLON TRIPLE ANODIZADO PARA SALA DE ESPERA REALIZADO EN TUBO DE 2 X 1 CALIBRE 14 ESTRUCTURA CROMADA ASIENTOS EN PLACA PERFORADA CAL. 18 ANCHO DE RESPALDO DE 54 CM. FONDO RESPALDO DE 45 CM DISTANCIA ENTRE PATA TRASERA Y DELANTERA DE 59 M CM PROF	3,469.37
061414	SILLON TRIPLE ANODIZADO PARA SALA DE ESPERA REALIZADO EN TUBO DE 2 X 1 CALIBRE 14 ESTRUCTURA CROMADA ASIENTOS EN PLACA PERFORADA CAL. 18 ANCHO DE RESPALDO DE 54 CM. FONDO RESPALDO DE 45 CM DISTANCIA ENTRE PATA TRASERA Y DELANTERA DE 59 M CM PROF	3,469.37
061415	SILLON TRIPLE ANODIZADO PARA SALA DE ESPERA REALIZADO EN TUBO DE 2 X 1 CALIBRE 14 ESTRUCTURA CROMADA ASIENTOS EN PLACA PERFORADA CAL. 18 ANCHO DE RESPALDO DE 54 CM. FONDO RESPALDO DE 45 CM DISTANCIA ENTRE PATA TRASERA Y DELANTERA DE 59 M CM PROF	3,469.37

061416	SILLON TRIPLE ANODIZADO PARA SALA DE ESPERA REALIZADO EN TUBO DE 2 X 1 CALIBRE 14 ESTRUCTURA CROMADA ASIENTOS EN PLACA PERFORADA CAL. 18 ANCHO DE RESPALDO DE 54 CM. FONDO RESPALDO DE 45 CM DISTANCIA ENTRE PATA TRASERA Y DELANTERA DE 59 M CM PROF	3,469.37
015187	CONMUTADOR TELEFONICO	3,750.90
055408	VITRINA CON ENTREPAÑO DE PARED 1.20 X 40 X 2.10 COLOR NEUTRO METALICO CON PUERTAS DE CRISTAL DE 6 MM DE ESPESOR CON 5 ENTREPAÑOS PUERTA DOBLE MENSULAS CROMADAS	3,671.38
055409	VITRINA CON ENTREPAÑO DE PARED 1.20 X 40 X 2.10 COLOR NEUTRO METALICO CON PUERTAS DE CRISTAL DE 6 MM DE ESPESOR CON 5 ENTREPAÑOS PUERTA DOBLE MENSULAS CROMADAS	3,671.38
055390	ESCRITORIO RECTANGULAR CUBIERTA DE MALAMINA 2.20 X 80 X 65 METALICO O DE MADERA TIPO L	3,671.78
055391	ESCRITORIO RECTANGULAR CUBIERTA DE MALAMINA 2.20 X 80 X 65 METALICO O DE MADERA TIPO L	3,671.78
016193	CAMA DUPLEX	3,862.50
016194	CAMA DUPLEX	3,862.50
016524	CAPACIDAD 18000 BTU/H	3,862.50
017316	METALICA CON 2 PUERTAS Y 6 CAJONES CON CUBIERTA EN ACERO INOXIDABLE DIMENSIONES: 1.50 X 0.70 X 0.90 MTS.	3,862.50
016451	EN MADERA LAMINADA CON 7 CAJONES DIMENSIONES: 0.66 X 0.35 X 0.90 MTS.	3,965.50
001143	ESTUCHE DE DIAGNOSTICO	3,977.68
000611	ESTUCHE DE DIAGNOSTICO	3,982.65
000612	ESTUCHE DE DIAGNOSTICO	3,982.65
000613	ESTUCHE DE DIAGNOSTICO	3,982.65
000614	ESTUCHE DE DIAGNOSTICO	3,982.65
000615	ESTUCHE DE DIAGNOSTICO	3,982.65
000616	ESTUCHE DE DIAGNOSTICO	3,982.65
000617	ESTUCHE DE DIAGNOSTICO	3,982.65
000618	ESTUCHE DE DIAGNOSTICO	3,982.65
000619	ESTUCHE DE DIAGNOSTICO	3,982.65
000620	ESTUCHE DE DIAGNOSTICO	3,982.65
000621	ESTUCHE DE DIAGNOSTICO	3,982.65
000622	ESTUCHE DE DIAGNOSTICO	3,982.65
000623	ESTUCHE DE DIAGNOSTICO	3,982.65
000624	ESTUCHE DE DIAGNOSTICO	3,982.65
000625	ESTUCHE DE DIAGNOSTICO	3,982.65
000626	ESTUCHE DE DIAGNOSTICO	3,982.65

SECTOR PARAESTATAL

000627	ESTUCHE DE DIAGNOSTICO	3,982.65
000628	ESTUCHE DE DIAGNOSTICO	3,982.65
000629	ESTUCHE DE DIAGNOSTICO	3,982.65
000630	ESTUCHE DE DIAGNOSTICO	3,982.65
000631	ESTUCHE DE DIAGNOSTICO	3,982.65
000632	ESTUCHE DE DIAGNOSTICO	3,982.65
000633	ESTUCHE DE DIAGNOSTICO	3,982.65
000634	ESTUCHE DE DIAGNOSTICO	3,982.65
000635	ESTUCHE DE DIAGNOSTICO	3,982.65
000636	ESTUCHE DE DIAGNOSTICO	3,982.65
000637	ESTUCHE DE DIAGNOSTICO	3,982.65
000638	ESTUCHE DE DIAGNOSTICO	3,982.65
000639	ESTUCHE DE DIAGNOSTICO	3,982.65
000640	ESTUCHE DE DIAGNOSTICO	3,982.65
000641	ESTUCHE DE DIAGNOSTICO	3,982.65
000642	ESTUCHE DE DIAGNOSTICO	3,982.65
000643	ESTUCHE DE DIAGNOSTICO	3,982.65
000644	ESTUCHE DE DIAGNOSTICO	3,982.65
000645	ESTUCHE DE DIAGNOSTICO	3,982.65
000646	ESTUCHE DE DIAGNOSTICO	3,982.65
000647	ESTUCHE DE DIAGNOSTICO	3,982.65
000648	ESTUCHE DE DIAGNOSTICO	3,982.65
000649	ESTUCHE DE DIAGNOSTICO	3,982.65
000650	ESTUCHE DE DIAGNOSTICO	3,982.65
000651	ESTUCHE DE DIAGNOSTICO	3,982.65
000652	ESTUCHE DE DIAGNOSTICO	3,982.65
000653	ESTUCHE DE DIAGNOSTICO	3,982.65
000654	ESTUCHE DE DIAGNOSTICO	3,982.65
000655	ESTUCHE DE DIAGNOSTICO	3,982.65
000656	ESTUCHE DE DIAGNOSTICO	3,982.65
000657	ESTUCHE DE DIAGNOSTICO	3,982.65

000658	ESTUCHE DE DIAGNOSTICO	3,982.65
000659	ESTUCHE DE DIAGNOSTICO	3,982.65
000660	ESTUCHE DE DIAGNOSTICO	3,982.65
000661	ESTUCHE DE DIAGNOSTICO	3,982.65
001062	ESTUCHE DE DIAGNOSTICO	3,982.65
001068	ESTUCHE DE DIAGNOSTICO	3,982.65
055414	MESA PARA TRASLADO DE MEDICAMENTOS ACERO INOXIDABLE O BASE POLIURETANO PARA ODENAS Y TRANSPORTAR MEDICAMENTOS MEDIDAS 650 X 420 X 1020 MM CON BOTES A LOS LADOS PARA DESECHOS	3,798.80
055415	MESA PARA TRASLADO DE MEDICAMENTOS ACERO INOXIDABLE O BASE POLIURETANO PARA ODENAS Y TRANSPORTAR MEDICAMENTOS MEDIDAS 650 X 420 X 1020 MM CON BOTES A LOS LADOS PARA DESECHOS	3,798.80
055416	MESA PARA TRASLADO DE MEDICAMENTOS ACERO INOXIDABLE O BASE POLIURETANO PARA ODENAS Y TRANSPORTAR MEDICAMENTOS MEDIDAS 650 X 420 X 1020 MM CON BOTES A LOS LADOS PARA DESECHOS	3,798.80
055417	MESA PARA TRASLADO DE MEDICAMENTOS ACERO INOXIDABLE O BASE POLIURETANO PARA ODENAS Y TRANSPORTAR MEDICAMENTOS MEDIDAS 650 X 420 X 1020 MM CON BOTES A LOS LADOS PARA DESECHOS	3,798.80
016111	LAPTOP LENOVO	2,696.75
055392	LIBRERO DOBLE 2 X 3 METROS METALICO CON 3 ENTREPAÑOS CON RESPALDO 1.35 X 90 X 30	3,836.22
015466	METALICO CON MEDIDOR MARCA METRON DIMENSIONES: 0.42 X 0.30 X 0.65 MTS.	4,120.00
015495	METALICO CON MEDIDOR MARCA METRON DIMENSIONES: 0.42 X 0.30 X 0.65 MTS.	4,120.00
016997	SENCILLA EN ACERO INOXIDABLE DIMENSIONES: 2.30 X 0.70 X 0.90 MTS.	4,145.75
017323	HORIZONTAL CON 2 PUERTAS DE CRISTAL.	4,145.75
015863	MESA TARJA CUBIERTA DE ACERO INOXIDABLE DIM 150X60X90	4,162.90
062319	IMPRESORA HP LASERJET MONOCROMATICA	2,249.86
015214	CON MONITOR TECLADO Y MOUSE	2,875.00
017085	METALICA CON 3 PUERTAS Y 2 GAVETAS CON CUBIRTA EN ACERO INOXIDABLE DIMENSIONES: 2.40 X 0.70 X 0.90 MTS.	4,291.65
017301	METALICA CON CUBIERTA EN ACERO INOXIDABLE CON 2 CAJONES Y 3 PUERTAS DIMENSIONES: 2.40 X 0.70 X 0.70 MTS	4,291.65
017302	METALICA CON CUBIERTA EN ACERO INOXIDABLE CON 2 CAJONES Y 3 PUERTAS DIMENSIONES: 2.40 X 0.70 X 0.70 MTS	4,291.65
017327	METALICA CON CUBIERTA EN ACERO INOXIDABLECON 2 GAVETAS Y 3 PUERTAS DIMENSIONES: 2.40 X 0.70 X 0.90 MTS.	4,291.65
017328	METALICA CON CUBIERTA EN ACERO INOXIDABLECON 2 GAVETAS Y 3 PUERTAS DIMENSIONES: 2.40 X 0.70 X 0.90 MTS.	4,291.65
017330	METALICA CON CUBIERTA EN ACERO INOXIDABLE CON 10 CAJONES DIMENSIONES: 2.40 X 0.70 X 0.90 MTS.	4,291.65

SECTOR PARAESTATAL

017402	DE 18000 BTU/H	4,291.65
015213	ALL IN ONE CON TECLADO Y MOUSE.	2,961.25
015583	ALL IN ONE CON TECLADO Y MOUSE.	2,961.25
016357	ALL IN ONE CON TECLADO Y MOUSE.	2,961.25
016499	ALL IN ONE CON TECLADO Y MOUSE.	2,961.25
017480	ALL IN ONE CON TECLADO Y MOUSE.	2,961.25
017481	ALL IN ONE CON TECLADO Y MOUSE.	2,961.25
017493	ALL IN ONE CON TECLADO Y MOUSE.	2,961.25
060372	BANCA DE 3 PLAZAS CON DESCANSABRAZOS	3,594.45
060403	BANCA DE 3 PLAZAS CON DESCANSABRAZOS	3,594.45
060408	BANCA DE 3 PLAZAS CON DESCANSABRAZOS	3,594.45
060409	BANCA DE 3 PLAZAS CON DESCANSABRAZOS	3,594.45
016343	MESA DE TRABAJO CUBIETA DE ACERO INOXIDABLE 2 X 0.95 X 0.75	4,463.35
016344	MESA DE TRABAJO CUBIETA DE ACERO INOXIDABLE 2 X 0.95 X 0.75	4,463.35
055388	MESA DE TRABAJO 150 X 60 X 85 METAL	4,263.00
055389	MESA DE TRABAJO 150 X 60 X 85 METAL	4,263.00
015786	MESA TARJA CUBIERTA DE ACERO INOXIDABLE DIM 1.50X0.70X0.90MTS	4,506.25
016749	CON TRIPIE.	4,506.25
056716	GABINETE UNIVERSAL DE MADERA DE PINO DE PRIMERA DIMENSIONES 0.90 DE FRENTEx0.60 DE FONDOX1.80 DE ALTURA. FABRICADO EN MADERA DE PINO DE PRIMERA CON DOS PUERTAS CON CERRADURA Y TRES ENTREPAÑOS INTERCAMBIABLES ACABADO EN COLOR MAPLE Y LACA TRANSPAREN	4,354.38
017702	N/D	3,036.00
015300	CENTRO DE LAVADO CAP 50 KG	4,635.00
015301	CENTRO DE LAVADO CAP 50 KG	4,635.00
017676	280/120 VAC.	3,145.25
017680	EN MADERA LAMINADA EN FORMA DE C CON 6 COMPARTIMIENTOS Y 1 PEDESTAL FIJO DE 1 CAJON Y 1 GAVETA DIMENSIONES: 1.80 + 1.50 + 1.50 X 0.55 X 0.75 MTS.	4,703.65
015368	MESA DE EXPLORACION METALICA CON COJIN NEGRA Y PIERNERAS DE 1.80MTSX0.60MTS	4,720.85
015377	MESA DE EXPLORACION METALICA CON COJIN CAFE Y PIERNERAS DE 1.80MTSX0.60MTS	4,720.85
015436	EXPLORACION METALICA CON COLCHONETA DE ADULTO	4,720.85
015443	DE EXPLORACION METALICA CON COLCHONETA PARA ADULTO	4,720.85
015877	MESA DE EXPLORACION METALICA CON 2 PUERTAS DE 1.70X50X80	4,720.85

015907	MESA DE EXPLORACION METALICA DE DOS PUERTAS	4,720.85
015916	MESA DE EXPLORACION METALICA DE DOS PUERTAS	4,720.85
015954	MESA DE EXPLORACION METALICA DE DOS PUERTAS DE 1.30X60X80	4,720.85
015994	MESA DE EXPLORACION CON PIERNERAS	4,720.85
016406	MESA DE EXPLORACION ADULTO CON COLCHONETA	4,720.85
016409	MESA DE EXPLORACION ADULTO CON COLCHONETA	4,720.85
016472	MESA DE EXPLORACION	4,720.85
017032	MESA DE EXPLORACION METALICA DE DOS PUERTAS	4,720.85
017069	MESA DE EXPLORACION METALICA DE 1.70X0.60X0.60	4,720.85
017510	MESA DE EXPLORACION METALICA	4,720.85
017605	MESA DE EXPLORACION	4,720.85
017621	MESA DE EXPLORACION	4,720.85
017648	MESA DE EXPLORACION	4,720.85
016563	METALICO CON 1 PUERTA ABATIBLE DIMENSIONES: 0.70 X 0.90 X 2.00 MTS.	3,174.00
017701	METALICO CON 1 PANEL DE PARCHEO DIMENSIONES: 2.10 X 0.65 MTS.	3,174.00
016512	CAPACIDAD 24000 BTU/H.	4,935.40
017436	DE EXAMINACION METALICA CON RUEDAS.	4,978.35
017440	DE EXAMINACION METALICA CON RUEDAS.	4,978.35
061194	CARRO CAMILLA PARA RECUPERACION ESPECIFICACIONES TECNICAS: BARANDAL DE TUBO DE ACERO DE 25.4 MM (1) DE DIAMETRO CAL. 18 ACBADO CROMADO. BASTIDOR DE TUBO DE ACERO DE 25.4 MM (1) DE DIAM. CAL. 16 ACABADO EN PINTURA COLOR GRIS 428 U*. BARRAS PORTAVENO	4,350.02
061196	CARRO CAMILLA PARA RECUPERACION ESPECIFICACIONES TECNICAS: BARANDAL DE TUBO DE ACERO DE 25.4 MM (1) DE DIAMETRO CAL. 18 ACBADO CROMADO. BASTIDOR DE TUBO DE ACERO DE 25.4 MM (1) DE DIAM. CAL. 16 ACABADO EN PINTURA COLOR GRIS 428 U*. BARRAS PORTAVENO	4,350.02
061197	CARRO CAMILLA PARA RECUPERACION ESPECIFICACIONES TECNICAS: BARANDAL DE TUBO DE ACERO DE 25.4 MM (1) DE DIAMETRO CAL. 18 ACBADO CROMADO. BASTIDOR DE TUBO DE ACERO DE 25.4 MM (1) DE DIAM. CAL. 16 ACABADO EN PINTURA COLOR GRIS 428 U*. BARRAS PORTAVENO	4,350.02
061200	CARRO CAMILLA PARA RECUPERACION ESPECIFICACIONES TECNICAS: BARANDAL DE TUBO DE ACERO DE 25.4 MM (1) DE DIAMETRO CAL. 18 ACBADO CROMADO. BASTIDOR DE TUBO DE ACERO DE 25.4 MM (1) DE DIAM. CAL. 16 ACABADO EN PINTURA COLOR GRIS 428 U*. BARRAS PORTAVENO	4,350.02
061202	CARRO CAMILLA PARA RECUPERACION ESPECIFICACIONES TECNICAS: BARANDAL DE TUBO DE ACERO DE 25.4 MM (1) DE DIAMETRO CAL. 18 ACBADO CROMADO. BASTIDOR DE TUBO DE ACERO DE 25.4 MM (1) DE DIAM. CAL. 16 ACABADO EN PINTURA COLOR GRIS 428 U*. BARRAS PORTAVENO	4,350.02

SECTOR PARAESTATAL

075127	CORTINA ANTIBACTERIANA CON MALLA EN LA PARTE SUPERIOR DE 40 CM. INCLUYE BASE DE RIEL DE ALUMINIO EXTRUIDO EN ACABADO CON PINTURA ELECTROSTATICA BLANCA, CON CORREDERAS MAQUINA DE NYLON AUTO DESLIZABLE	5,801.66
075128	CORTINA ANTIBACTERIANA CON MALLA EN LA PARTE SUPERIOR DE 40 CM. INCLUYE BASE DE RIEL DE ALUMINIO EXTRUIDO EN ACABADO CON PINTURA ELECTROSTATICA BLANCA, CON CORREDERAS MAQUINA DE NYLON AUTO DESLIZABLE	5,801.66
075129	CORTINA ANTIBACTERIANA CON MALLA EN LA PARTE SUPERIOR DE 40 CM. INCLUYE BASE DE RIEL DE ALUMINIO EXTRUIDO EN ACABADO CON PINTURA ELECTROSTATICA BLANCA, CON CORREDERAS MAQUINA DE NYLON AUTO DESLIZABLE	5,801.66
075130	CORTINA ANTIBACTERIANA CON MALLA EN LA PARTE SUPERIOR DE 40 CM. INCLUYE BASE DE RIEL DE ALUMINIO EXTRUIDO EN ACABADO CON PINTURA ELECTROSTATICA BLANCA, CON CORREDERAS MAQUINA DE NYLON AUTO DESLIZABLE	5,801.66
075131	CORTINA ANTIBACTERIANA CON MALLA EN LA PARTE SUPERIOR DE 40 CM. INCLUYE BASE DE RIEL DE ALUMINIO EXTRUIDO EN ACABADO CON PINTURA ELECTROSTATICA BLANCA, CON CORREDERAS MAQUINA DE NYLON AUTO DESLIZABLE	5,801.66
075132	CORTINA ANTIBACTERIANA CON MALLA EN LA PARTE SUPERIOR DE 40 CM. INCLUYE BASE DE RIEL DE ALUMINIO EXTRUIDO EN ACABADO CON PINTURA ELECTROSTATICA BLANCA, CON CORREDERAS MAQUINA DE NYLON AUTO DESLIZABLE	5,801.66
075133	CORTINA ANTIBACTERIANA CON MALLA EN LA PARTE SUPERIOR DE 40 CM. INCLUYE BASE DE RIEL DE ALUMINIO EXTRUIDO EN ACABADO CON PINTURA ELECTROSTATICA BLANCA, CON CORREDERAS MAQUINA DE NYLON AUTO DESLIZABLE	5,801.66
075134	CORTINA ANTIBACTERIANA CON MALLA EN LA PARTE SUPERIOR DE 40 CM. INCLUYE BASE DE RIEL DE ALUMINIO EXTRUIDO EN ACABADO CON PINTURA ELECTROSTATICA BLANCA, CON CORREDERAS MAQUINA DE NYLON AUTO DESLIZABLE	5,801.66
015282	MESA DE ACERO INOXIDABLE DIMS 2.00MTSX0.70MTSX0.90 MTS	5,150.00
015283	MESA DE ACERO INOXIDABLE DIMS 2.00MTSX0.70MTSX0.90 MTS	5,150.00
016823	DE 18000 BTU/H	5,150.00
017307	DE 24000 BTU.	5,150.00
017311	DE 24000 BTU.	5,150.00
017704	DE 24000 BTU/H APROXIMADAMENTE.	5,150.00
016562	N/D	3,605.25
016077	BAÑO MARIA	5,665.00
000765	LARINGOSCOPIO DE NEONATO	4,602.94
000767	LARINGOSCOPIO DE NEONATO	4,602.94
015461	CON TRIPIE METALICO PARA EXAMINACION.	6,162.85

015462	CON TRIPIE METALICO PARA EXAMINACION.	6,162.85
016848	CON TRIPIE PARA EXAMINACION.	6,162.85
016849	CON TRIPIE PARA EXAMINACION.	6,162.85
017380	DE EXAMINACION METALICA CON RUEDAS.	6,162.85
053737	SILLON TRIPLE ANODIZADO PARA SALA DE ESPERA, REALIZADO EN TUBO DE 2"x1" CAL. 14 ESTRUCTURA CROMADA, ASIENTOS EN PLACA PERFORADA CAL. 18, ANCHO DE RESPALDO DE 54 CM. FONDO RESPALDO DE 45 CM, DISTANCIA ENTRE PATA TRASERA Y DELANTERA DE 59 CM. PROFUNDID	6,228.06
053741	SILLON TRIPLE ANODIZADO PARA SALA DE ESPERA, REALIZADO EN TUBO DE 2"x1" CAL. 14 ESTRUCTURA CROMADA, ASIENTOS EN PLACA PERFORADA CAL. 18, ANCHO DE RESPALDO DE 54 CM. FONDO RESPALDO DE 45 CM, DISTANCIA ENTRE PATA TRASERA Y DELANTERA DE 59 CM. PROFUNDID	6,228.06
053746	SILLON TRIPLE ANODIZADO PARA SALA DE ESPERA, REALIZADO EN TUBO DE 2"x1" CAL. 14 ESTRUCTURA CROMADA, ASIENTOS EN PLACA PERFORADA CAL. 18, ANCHO DE RESPALDO DE 54 CM. FONDO RESPALDO DE 45 CM, DISTANCIA ENTRE PATA TRASERA Y DELANTERA DE 59 CM. PROFUNDID	6,228.06
015401	TARJA METALICA CUBIERTA ACERO INOXIDABLE 2.40MTS X 0.65MTS X 0.90MTS	6,222.90
017703	N/D	4,174.50
062965	REFRIGERADOR 11 PULGADAS UNA PUERTA CON 4 ANAQUELES EN PUERTA PARRILLA DE ALAMBRE CON VIDRIO TEMPLADO LIBRE DE ESCARCHA. PREFERENTEMENTE CON PUERTA FRONTAL DE CRISTAL MARCA CRIOTEC	5,958.72
015892	ANAQUEL METALICO DE 4 REPISAS DE 0.60X1.80X0.30MTS	6,317.35
060757	REFRIGERADOR DE 15 PIES DOS PUERTAS	6,124.99
016489	CAMILLA	6,437.50
016490	CAMILLA MARINA	6,437.50
016491	CAMILLA METALICA	6,437.50
016860	METALICA CON COLCHON BARANDAL Y RUEDAS DIMENSIONES: 0.60 X 1.80 X 0.90 MTS.	6,437.50
016861	METALICA CON COLCHON BARANDAL Y RUEDAS DIMENSIONES: 0.60 X 1.80 X 0.90 MTS.	6,437.50
016862	METALICA CON COLCHON BARANDAL Y RUEDAS DIMENSIONES: 0.60 X 1.80 X 0.90 MTS.	6,437.50
016863	METALICA CON COLCHON BARANDAL Y RUEDAS DIMENSIONES: 0.60 X 1.80 X 0.90 MTS.	6,437.50
016915	METALICA CON COLCHON BARANDAL Y RUEDAS DIMENSIONES: 0.60 X 1.80 X 0.90 MTS.	6,437.50
017212	PARA PACIENTE METALICA CON BARANDAL NIVELADOR DE ALTURA COLCHON Y RUEDAS DIMENSIONES: 1.80 X 0.70 X 1.25 MTS.	6,437.50
017213	PARA PACIENTE METALICA CON BARANDAL NIVELADOR DE ALTURA COLCHON Y RUEDAS DIMENSIONES: 1.80 X 0.70 X 1.25 MTS.	6,437.50
017214	PARA PACIENTE METALICA CON BARANDAL NIVELADOR DE ALTURA COLCHON Y RUEDAS DIMENSIONES: 1.80 X 0.70 X 1.25 MTS.	6,437.50

SECTOR PARAESTATAL

017215	PARA PACIENTE METALICA CON BARANDAL NIVELADOR DE ALTURA COLCHON Y RUEDAS DIMENSIONES: 1.80 X 0.70 X 1.25 MTS.	6,437.50
017216	PARA PACIENTE METALICA CON BARANDAL NIVELADOR DE ALTURA COLCHON Y RUEDAS DIMENSIONES: 1.80 X 0.70 X 1.25 MTS.	6,437.50
017217	PARA PACIENTE METALICA CON BARANDAL NIVELADOR DE ALTURA COLCHON Y RUEDAS DIMENSIONES: 1.80 X 0.70 X 1.25 MTS.	6,437.50
017429	EN ACERO INOXIDABLE CON 1 LLAVE CON BOTON DIMENSIONES: 1.80 X 0.75 X 1.20 MTS.	6,437.50
017430	METALICA CON COLCHON BARANDAL Y RUEDAS DIMENSIONES: 0.60 X 1.80 X 0.90 MTS.	6,437.50
017652	CAMILLA MOVIL DE POSICIONES	6,437.50
017653	CAMILLA MOVIL DE POSICIONES	6,437.50
017654	CAMILLA MOVIL DE POSICIONES	6,437.50
017655	CAMILLA MOVIL DE POSICIONES	6,437.50
017656	CAMILLA MOVIL DE POSICIONES	6,437.50
017685	TIPO MARINA	6,437.50
017686	TIPO CARRO METALICA CON BARANDAL Y RUEDAS.	6,437.50
075121	ASPIRADOR GASTRICO PARA SUCCION CONTINUA E INTERMITENTE. EQUIPO PORTATIL PARA ASPIRACION INTERMITENTE DE RESIDUOS GASTRICOS	7,375.00
075122	ASPIRADOR GASTRICO PARA SUCCION CONTINUA E INTERMITENTE. EQUIPO PORTATIL PARA ASPIRACION INTERMITENTE DE RESIDUOS GASTRICOS	7,375.00
075123	ASPIRADOR GASTRICO PARA SUCCION CONTINUA E INTERMITENTE. EQUIPO PORTATIL PARA ASPIRACION INTERMITENTE DE RESIDUOS GASTRICOS	7,375.00
075124	ASPIRADOR GASTRICO PARA SUCCION CONTINUA E INTERMITENTE. EQUIPO PORTATIL PARA ASPIRACION INTERMITENTE DE RESIDUOS GASTRICOS	7,375.00
075125	ASPIRADOR GASTRICO PARA SUCCION CONTINUA E INTERMITENTE. EQUIPO PORTATIL PARA ASPIRACION INTERMITENTE DE RESIDUOS GASTRICOS	7,375.00
017409	CON PEDESTAL METALICO CON NIVELADOR DE ALTURA Y RUEDAS.	6,626.35
015762	LAMPARA DE LUZ RADIANTE	6,634.90
015763	LAMPARA DE LUZ RADIANTE METALICA BLANCA	6,634.90
015764	LAMPARA DE LUZ RADIANTE METALICA BLANCA	6,634.90
017387	CON RELOJ	6,634.90
017388	CON RELOJ	6,634.90
017389	CON RELOJ	6,634.90
015759	CUNA DE CALOR RADIANTE	7,038.35
016543	CON CONTROL DIGITAL.	7,124.15

017107	EN ACERO INOXIDABLE CON 4 QUEMADORES FREIDORA Y PLANCHA DIMENSIONES: 1.80 X 0.70 X 1.00 MTS..	7,124.15
016505	CON MONITOR MARCA ELO MODELO CON MOUSE Y TECLADO	4,841.50
016528	CON MONITOR MARCA DELL MODELO E1911 CON TECLADO Y MOUSE.	4,841.50
015755	MESA DE EXPLORACION CON TARJA CUBIERTA METALCA DE ACERO INOX 1.70 0.70 X0.90 MTS	7,295.85
015801	LAVAMANAOS DE ACERO INOXIDABLE CON DOS DISPENSADORES AUTOMATICOS DIM 1.50X0.60X0.70 MTS	7,295.85
015802	LAVAMANAOS DE ACERO INOXIDABLE CON DOS DISPENSADORES AUTOMATICOS DIM 1.50X0.60X0.70 MTS	7,295.85
017643	MESA DE EXPLORACION CON TARJA DIMS 1.80 X .70 X 1.1	7,295.85
016544	DE 214 X 14 PULGADAS	7,484.65
016545	DE 214 X 14 PULGADAS	7,484.65
016546	DE 214 X 17 PULGADAS	7,484.65
016547	DE 214 X 17 PULGADAS	7,484.65
016548	DE 8 X 10 PULGADAS.	7,484.65
016557	12 PUERTOS.	5,065.75
016081	CENTRIFUJA REDONDA	7,639.15
015315	TABLERO DE DISTRIBICION DE 3 SECCIONES CAPACIDAD DE 800 AMP 220VOLTS	8,291.50
015701	CARRO SUCCIONADOR	8,291.50
015702	CARRO SUCCIONADOR	8,291.50
068151	PROCESADOR INTEL CORE I3-4150 4A GEN (3MB CACHE 3.5 GHZ) 4 GB 1600 MHZ DDR3 (1X4GB) EXPANDIBLE HASTA 16 GB DISCO DURO DE 500 GB 3.5 INCH SERIAL ATA (7200 RPM) SISTEMA OPERATIVO WINDOWS 7 PROFESIONAL	8,344.05
068152	PROCESADOR INTEL CORE I3-4150 4A GEN (3MB CACHE 3.5 GHZ) 4 GB 1600 MHZ DDR3 (1X4GB) EXPANDIBLE HASTA 16 GB DISCO DURO DE 500 GB 3.5 INCH SERIAL ATA (7200 RPM) SISTEMA OPERATIVO WINDOWS 7 PROFESIONAL	8,344.05
068153	PROCESADOR INTEL CORE I3-4150 4A GEN (3MB CACHE 3.5 GHZ) 4 GB 1600 MHZ DDR3 (1X4GB) EXPANDIBLE HASTA 16 GB DISCO DURO DE 500 GB 3.5 INCH SERIAL ATA (7200 RPM) SISTEMA OPERATIVO WINDOWS 7 PROFESIONAL	8,344.05
068154	PROCESADOR INTEL CORE I3-4150 4A GEN (3MB CACHE 3.5 GHZ) 4 GB 1600 MHZ DDR3 (1X4GB) EXPANDIBLE HASTA 16 GB DISCO DURO DE 500 GB 3.5 INCH SERIAL ATA (7200 RPM) SISTEMA OPERATIVO WINDOWS 7 PROFESIONAL	8,344.05
068155	PROCESADOR INTEL CORE I3-4150 4A GEN (3MB CACHE 3.5 GHZ) 4 GB 1600 MHZ DDR3 (1X4GB) EXPANDIBLE HASTA 16 GB DISCO DURO DE 500 GB 3.5 INCH SERIAL ATA (7200 RPM) SISTEMA OPERATIVO WINDOWS 7 PROFESIONAL	8,344.05

SECTOR PARAESTATAL

068156	PROCESADOR INTEL CORE I3-4150 4A GEN (3MB CACHE 3.5 GHZ) 4 GB 1600 MHZ DDR3 (1X4GB) EXPANDIBLE HASTA 16 GB DISCO DURO DE 500 GB 3.5 INCH SERIAL ATA (7200 RPM) SISTEMA OPERATIVO WINDOWS 7 PROFESIONAL	8,344.05
068157	PROCESADOR INTEL CORE I3-4150 4A GEN (3MB CACHE 3.5 GHZ) 4 GB 1600 MHZ DDR3 (1X4GB) EXPANDIBLE HASTA 16 GB DISCO DURO DE 500 GB 3.5 INCH SERIAL ATA (7200 RPM) SISTEMA OPERATIVO WINDOWS 7 PROFESIONAL	8,344.05
068158	PROCESADOR INTEL CORE I3-4150 4A GEN (3MB CACHE 3.5 GHZ) 4 GB 1600 MHZ DDR3 (1X4GB) EXPANDIBLE HASTA 16 GB DISCO DURO DE 500 GB 3.5 INCH SERIAL ATA (7200 RPM) SISTEMA OPERATIVO WINDOWS 7 PROFESIONAL	8,344.05
068159	PROCESADOR INTEL CORE I3-4150 4A GEN (3MB CACHE 3.5 GHZ) 4 GB 1600 MHZ DDR3 (1X4GB) EXPANDIBLE HASTA 16 GB DISCO DURO DE 500 GB 3.5 INCH SERIAL ATA (7200 RPM) SISTEMA OPERATIVO WINDOWS 7 PROFESIONAL	8,344.05
068160	PROCESADOR INTEL CORE I3-4150 4A GEN (3MB CACHE 3.5 GHZ) 4 GB 1600 MHZ DDR3 (1X4GB) EXPANDIBLE HASTA 16 GB DISCO DURO DE 500 GB 3.5 INCH SERIAL ATA (7200 RPM) SISTEMA OPERATIVO WINDOWS 7 PROFESIONAL	8,344.05
068161	PROCESADOR INTEL CORE I3-4150 4A GEN (3MB CACHE 3.5 GHZ) 4 GB 1600 MHZ DDR3 (1X4GB) EXPANDIBLE HASTA 16 GB DISCO DURO DE 500 GB 3.5 INCH SERIAL ATA (7200 RPM) SISTEMA OPERATIVO WINDOWS 7 PROFESIONAL	8,344.05
068162	PROCESADOR INTEL CORE I3-4150 4A GEN (3MB CACHE 3.5 GHZ) 4 GB 1600 MHZ DDR3 (1X4GB) EXPANDIBLE HASTA 16 GB DISCO DURO DE 500 GB 3.5 INCH SERIAL ATA (7200 RPM) SISTEMA OPERATIVO WINDOWS 7 PROFESIONAL	8,344.05
068163	PROCESADOR INTEL CORE I3-4150 4A GEN (3MB CACHE 3.5 GHZ) 4 GB 1600 MHZ DDR3 (1X4GB) EXPANDIBLE HASTA 16 GB DISCO DURO DE 500 GB 3.5 INCH SERIAL ATA (7200 RPM) SISTEMA OPERATIVO WINDOWS 7 PROFESIONAL	8,344.05
068164	PROCESADOR INTEL CORE I3-4150 4A GEN (3MB CACHE 3.5 GHZ) 4 GB 1600 MHZ DDR3 (1X4GB) EXPANDIBLE HASTA 16 GB DISCO DURO DE 500 GB 3.5 INCH SERIAL ATA (7200 RPM) SISTEMA OPERATIVO WINDOWS 7 PROFESIONAL	8,344.05
068165	PROCESADOR INTEL CORE I3-4150 4A GEN (3MB CACHE 3.5 GHZ) 4 GB 1600 MHZ DDR3 (1X4GB) EXPANDIBLE HASTA 16 GB DISCO DURO DE 500 GB 3.5 INCH SERIAL ATA (7200 RPM) SISTEMA OPERATIVO WINDOWS 7 PROFESIONAL	8,344.05
068166	PROCESADOR INTEL CORE I3-4150 4A GEN (3MB CACHE 3.5 GHZ) 4 GB 1600 MHZ DDR3 (1X4GB) EXPANDIBLE HASTA 16 GB DISCO DURO DE 500 GB 3.5 INCH SERIAL ATA (7200 RPM) SISTEMA OPERATIVO WINDOWS 7 PROFESIONAL	8,344.05
068167	PROCESADOR INTEL CORE I3-4150 4A GEN (3MB CACHE 3.5 GHZ) 4 GB 1600 MHZ DDR3 (1X4GB) EXPANDIBLE HASTA 16 GB DISCO DURO DE 500 GB 3.5 INCH SERIAL ATA (7200 RPM) SISTEMA OPERATIVO WINDOWS 7 PROFESIONAL	8,344.05

068168	PROCESADOR INTEL CORE I3-4150 4A GEN (3MB CACHE 3.5 GHZ) 4 GB 1600 MHZ DDR3 (1X4GB) EXPANDIBLE HASTA 16 GB DISCO DURO DE 500 GB 3.5 INCH SERIAL ATA (7200 RPM) SISTEMA OPERATIVO WINDOWS 7 PROFESIONAL	8,344.05
068169	PROCESADOR INTEL CORE I3-4150 4A GEN (3MB CACHE 3.5 GHZ) 4 GB 1600 MHZ DDR3 (1X4GB) EXPANDIBLE HASTA 16 GB DISCO DURO DE 500 GB 3.5 INCH SERIAL ATA (7200 RPM) SISTEMA OPERATIVO WINDOWS 7 PROFESIONAL	8,344.05
068170	PROCESADOR INTEL CORE I3-4150 4A GEN (3MB CACHE 3.5 GHZ) 4 GB 1600 MHZ DDR3 (1X4GB) EXPANDIBLE HASTA 16 GB DISCO DURO DE 500 GB 3.5 INCH SERIAL ATA (7200 RPM) SISTEMA OPERATIVO WINDOWS 7 PROFESIONAL	8,344.05
068171	PROCESADOR INTEL CORE I3-4150 4A GEN (3MB CACHE 3.5 GHZ) 4 GB 1600 MHZ DDR3 (1X4GB) EXPANDIBLE HASTA 16 GB DISCO DURO DE 500 GB 3.5 INCH SERIAL ATA (7200 RPM) SISTEMA OPERATIVO WINDOWS 7 PROFESIONAL	8,344.05
068172	PROCESADOR INTEL CORE I3-4150 4A GEN (3MB CACHE 3.5 GHZ) 4 GB 1600 MHZ DDR3 (1X4GB) EXPANDIBLE HASTA 16 GB DISCO DURO DE 500 GB 3.5 INCH SERIAL ATA (7200 RPM) SISTEMA OPERATIVO WINDOWS 7 PROFESIONAL	8,344.05
068173	PROCESADOR INTEL CORE I3-4150 4A GEN (3MB CACHE 3.5 GHZ) 4 GB 1600 MHZ DDR3 (1X4GB) EXPANDIBLE HASTA 16 GB DISCO DURO DE 500 GB 3.5 INCH SERIAL ATA (7200 RPM) SISTEMA OPERATIVO WINDOWS 7 PROFESIONAL	8,344.05
068174	PROCESADOR INTEL CORE I3-4150 4A GEN (3MB CACHE 3.5 GHZ) 4 GB 1600 MHZ DDR3 (1X4GB) EXPANDIBLE HASTA 16 GB DISCO DURO DE 500 GB 3.5 INCH SERIAL ATA (7200 RPM) SISTEMA OPERATIVO WINDOWS 7 PROFESIONAL	8,344.05
068175	PROCESADOR INTEL CORE I3-4150 4A GEN (3MB CACHE 3.5 GHZ) 4 GB 1600 MHZ DDR3 (1X4GB) EXPANDIBLE HASTA 16 GB DISCO DURO DE 500 GB 3.5 INCH SERIAL ATA (7200 RPM) SISTEMA OPERATIVO WINDOWS 7 PROFESIONAL	8,344.05
068176	PROCESADOR INTEL CORE I3-4150 4A GEN (3MB CACHE 3.5 GHZ) 4 GB 1600 MHZ DDR3 (1X4GB) EXPANDIBLE HASTA 16 GB DISCO DURO DE 500 GB 3.5 INCH SERIAL ATA (7200 RPM) SISTEMA OPERATIVO WINDOWS 7 PROFESIONAL	8,344.05
068177	PROCESADOR INTEL CORE I3-4150 4A GEN (3MB CACHE 3.5 GHZ) 4 GB 1600 MHZ DDR3 (1X4GB) EXPANDIBLE HASTA 16 GB DISCO DURO DE 500 GB 3.5 INCH SERIAL ATA (7200 RPM) SISTEMA OPERATIVO WINDOWS 7 PROFESIONAL	8,344.05
068178	PROCESADOR INTEL CORE I3-4150 4A GEN (3MB CACHE 3.5 GHZ) 4 GB 1600 MHZ DDR3 (1X4GB) EXPANDIBLE HASTA 16 GB DISCO DURO DE 500 GB 3.5 INCH SERIAL ATA (7200 RPM) SISTEMA OPERATIVO WINDOWS 7 PROFESIONAL	8,344.05
068179	PROCESADOR INTEL CORE I3-4150 4A GEN (3MB CACHE 3.5 GHZ) 4 GB 1600 MHZ DDR3 (1X4GB) EXPANDIBLE HASTA 16 GB DISCO DURO DE 500 GB 3.5 INCH SERIAL ATA (7200 RPM) SISTEMA OPERATIVO WINDOWS 7 PROFESIONAL	8,344.05

SECTOR PARAESTATAL

068180	PROCESADOR INTEL CORE I3-4150 4A GEN (3MB CACHE 3.5 GHZ) 4 GB 1600 MHZ DDR3 (1X4GB) EXPANDIBLE HASTA 16 GB DISCO DURO DE 500 GB 3.5 INCH SERIAL ATA (7200 RPM) SISTEMA OPERATIVO WINDOWS 7 PROFESIONAL	8,344.05
068181	PROCESADOR INTEL CORE I3-4150 4A GEN (3MB CACHE 3.5 GHZ) 4 GB 1600 MHZ DDR3 (1X4GB) EXPANDIBLE HASTA 16 GB DISCO DURO DE 500 GB 3.5 INCH SERIAL ATA (7200 RPM) SISTEMA OPERATIVO WINDOWS 7 PROFESIONAL	8,344.05
068182	PROCESADOR INTEL CORE I3-4150 4A GEN (3MB CACHE 3.5 GHZ) 4 GB 1600 MHZ DDR3 (1X4GB) EXPANDIBLE HASTA 16 GB DISCO DURO DE 500 GB 3.5 INCH SERIAL ATA (7200 RPM) SISTEMA OPERATIVO WINDOWS 7 PROFESIONAL	8,344.05
068183	PROCESADOR INTEL CORE I3-4150 4A GEN (3MB CACHE 3.5 GHZ) 4 GB 1600 MHZ DDR3 (1X4GB) EXPANDIBLE HASTA 16 GB DISCO DURO DE 500 GB 3.5 INCH SERIAL ATA (7200 RPM) SISTEMA OPERATIVO WINDOWS 7 PROFESIONAL	8,344.05
068184	PROCESADOR INTEL CORE I3-4150 4A GEN (3MB CACHE 3.5 GHZ) 4 GB 1600 MHZ DDR3 (1X4GB) EXPANDIBLE HASTA 16 GB DISCO DURO DE 500 GB 3.5 INCH SERIAL ATA (7200 RPM) SISTEMA OPERATIVO WINDOWS 7 PROFESIONAL	8,344.05
068185	PROCESADOR INTEL CORE I3-4150 4A GEN (3MB CACHE 3.5 GHZ) 4 GB 1600 MHZ DDR3 (1X4GB) EXPANDIBLE HASTA 16 GB DISCO DURO DE 500 GB 3.5 INCH SERIAL ATA (7200 RPM) SISTEMA OPERATIVO WINDOWS 7 PROFESIONAL	8,344.05
068186	PROCESADOR INTEL CORE I3-4150 4A GEN (3MB CACHE 3.5 GHZ) 4 GB 1600 MHZ DDR3 (1X4GB) EXPANDIBLE HASTA 16 GB DISCO DURO DE 500 GB 3.5 INCH SERIAL ATA (7200 RPM) SISTEMA OPERATIVO WINDOWS 7 PROFESIONAL	8,344.05
068187	PROCESADOR INTEL CORE I3-4150 4A GEN (3MB CACHE 3.5 GHZ) 4 GB 1600 MHZ DDR3 (1X4GB) EXPANDIBLE HASTA 16 GB DISCO DURO DE 500 GB 3.5 INCH SERIAL ATA (7200 RPM) SISTEMA OPERATIVO WINDOWS 7 PROFESIONAL	8,344.05
068188	PROCESADOR INTEL CORE I3-4150 4A GEN (3MB CACHE 3.5 GHZ) 4 GB 1600 MHZ DDR3 (1X4GB) EXPANDIBLE HASTA 16 GB DISCO DURO DE 500 GB 3.5 INCH SERIAL ATA (7200 RPM) SISTEMA OPERATIVO WINDOWS 7 PROFESIONAL	8,344.05
068189	PROCESADOR INTEL CORE I3-4150 4A GEN (3MB CACHE 3.5 GHZ) 4 GB 1600 MHZ DDR3 (1X4GB) EXPANDIBLE HASTA 16 GB DISCO DURO DE 500 GB 3.5 INCH SERIAL ATA (7200 RPM) SISTEMA OPERATIVO WINDOWS 7 PROFESIONAL	8,344.05
068190	PROCESADOR INTEL CORE I3-4150 4A GEN (3MB CACHE 3.5 GHZ) 4 GB 1600 MHZ DDR3 (1X4GB) EXPANDIBLE HASTA 16 GB DISCO DURO DE 500 GB 3.5 INCH SERIAL ATA (7200 RPM) SISTEMA OPERATIVO WINDOWS 7 PROFESIONAL	8,344.05
068191	PROCESADOR INTEL CORE I3-4150 4A GEN (3MB CACHE 3.5 GHZ) 4 GB 1600 MHZ DDR3 (1X4GB) EXPANDIBLE HASTA 16 GB DISCO DURO DE 500 GB 3.5 INCH SERIAL ATA (7200 RPM) SISTEMA OPERATIVO WINDOWS 7 PROFESIONAL	8,344.05

068192	PROCESADOR INTEL CORE I3-4150 4A GEN (3MB CACHE 3.5 GHZ) 4 GB 1600 MHZ DDR3 (1X4GB) EXPANDIBLE HASTA 16 GB DISCO DURO DE 500 GB 3.5 INCH SERIAL ATA (7200 RPM) SISTEMA OPERATIVO WINDOWS 7 PROFESIONAL	8,344.05
068193	PROCESADOR INTEL CORE I3-4150 4A GEN (3MB CACHE 3.5 GHZ) 4 GB 1600 MHZ DDR3 (1X4GB) EXPANDIBLE HASTA 16 GB DISCO DURO DE 500 GB 3.5 INCH SERIAL ATA (7200 RPM) SISTEMA OPERATIVO WINDOWS 7 PROFESIONAL	8,344.05
068194	PROCESADOR INTEL CORE I3-4150 4A GEN (3MB CACHE 3.5 GHZ) 4 GB 1600 MHZ DDR3 (1X4GB) EXPANDIBLE HASTA 16 GB DISCO DURO DE 500 GB 3.5 INCH SERIAL ATA (7200 RPM) SISTEMA OPERATIVO WINDOWS 7 PROFESIONAL	8,344.05
068195	PROCESADOR INTEL CORE I3-4150 4A GEN (3MB CACHE 3.5 GHZ) 4 GB 1600 MHZ DDR3 (1X4GB) EXPANDIBLE HASTA 16 GB DISCO DURO DE 500 GB 3.5 INCH SERIAL ATA (7200 RPM) SISTEMA OPERATIVO WINDOWS 7 PROFESIONAL	8,344.05
068196	PROCESADOR INTEL CORE I3-4150 4A GEN (3MB CACHE 3.5 GHZ) 4 GB 1600 MHZ DDR3 (1X4GB) EXPANDIBLE HASTA 16 GB DISCO DURO DE 500 GB 3.5 INCH SERIAL ATA (7200 RPM) SISTEMA OPERATIVO WINDOWS 7 PROFESIONAL	8,344.05
068197	PROCESADOR INTEL CORE I3-4150 4A GEN (3MB CACHE 3.5 GHZ) 4 GB 1600 MHZ DDR3 (1X4GB) EXPANDIBLE HASTA 16 GB DISCO DURO DE 500 GB 3.5 INCH SERIAL ATA (7200 RPM) SISTEMA OPERATIVO WINDOWS 7 PROFESIONAL	8,344.05
068198	PROCESADOR INTEL CORE I3-4150 4A GEN (3MB CACHE 3.5 GHZ) 4 GB 1600 MHZ DDR3 (1X4GB) EXPANDIBLE HASTA 16 GB DISCO DURO DE 500 GB 3.5 INCH SERIAL ATA (7200 RPM) SISTEMA OPERATIVO WINDOWS 7 PROFESIONAL	8,344.05
068199	PROCESADOR INTEL CORE I3-4150 4A GEN (3MB CACHE 3.5 GHZ) 4 GB 1600 MHZ DDR3 (1X4GB) EXPANDIBLE HASTA 16 GB DISCO DURO DE 500 GB 3.5 INCH SERIAL ATA (7200 RPM) SISTEMA OPERATIVO WINDOWS 7 PROFESIONAL	8,344.05
068200	PROCESADOR INTEL CORE I3-4150 4A GEN (3MB CACHE 3.5 GHZ) 4 GB 1600 MHZ DDR3 (1X4GB) EXPANDIBLE HASTA 16 GB DISCO DURO DE 500 GB 3.5 INCH SERIAL ATA (7200 RPM) SISTEMA OPERATIVO WINDOWS 7 PROFESIONAL	8,344.05
068201	PROCESADOR INTEL CORE I3-4150 4A GEN (3MB CACHE 3.5 GHZ) 4 GB 1600 MHZ DDR3 (1X4GB) EXPANDIBLE HASTA 16 GB DISCO DURO DE 500 GB 3.5 INCH SERIAL ATA (7200 RPM) SISTEMA OPERATIVO WINDOWS 7 PROFESIONAL	8,344.05
068202	PROCESADOR INTEL CORE I3-4150 4A GEN (3MB CACHE 3.5 GHZ) 4 GB 1600 MHZ DDR3 (1X4GB) EXPANDIBLE HASTA 16 GB DISCO DURO DE 500 GB 3.5 INCH SERIAL ATA (7200 RPM) SISTEMA OPERATIVO WINDOWS 7 PROFESIONAL	8,344.05
068203	PROCESADOR INTEL CORE I3-4150 4A GEN (3MB CACHE 3.5 GHZ) 4 GB 1600 MHZ DDR3 (1X4GB) EXPANDIBLE HASTA 16 GB DISCO DURO DE 500 GB 3.5 INCH SERIAL ATA (7200 RPM) SISTEMA OPERATIVO WINDOWS 7 PROFESIONAL	8,344.05

SECTOR PARAESTATAL

068204	PROCESADOR INTEL CORE I3-4150 4A GEN (3MB CACHE 3.5 GHZ) 4 GB 1600 MHZ DDR3 (1X4GB) EXPANDIBLE HASTA 16 GB DISCO DURO DE 500 GB 3.5 INCH SERIAL ATA (7200 RPM) SISTEMA OPERATIVO WINDOWS 7 PROFESIONAL	8,344.05
068205	PROCESADOR INTEL CORE I3-4150 4A GEN (3MB CACHE 3.5 GHZ) 4 GB 1600 MHZ DDR3 (1X4GB) EXPANDIBLE HASTA 16 GB DISCO DURO DE 500 GB 3.5 INCH SERIAL ATA (7200 RPM) SISTEMA OPERATIVO WINDOWS 7 PROFESIONAL	8,344.05
068206	PROCESADOR INTEL CORE I3-4150 4A GEN (3MB CACHE 3.5 GHZ) 4 GB 1600 MHZ DDR3 (1X4GB) EXPANDIBLE HASTA 16 GB DISCO DURO DE 500 GB 3.5 INCH SERIAL ATA (7200 RPM) SISTEMA OPERATIVO WINDOWS 7 PROFESIONAL	8,344.05
068207	PROCESADOR INTEL CORE I3-4150 4A GEN (3MB CACHE 3.5 GHZ) 4 GB 1600 MHZ DDR3 (1X4GB) EXPANDIBLE HASTA 16 GB DISCO DURO DE 500 GB 3.5 INCH SERIAL ATA (7200 RPM) SISTEMA OPERATIVO WINDOWS 7 PROFESIONAL	8,344.05
068208	PROCESADOR INTEL CORE I3-4150 4A GEN (3MB CACHE 3.5 GHZ) 4 GB 1600 MHZ DDR3 (1X4GB) EXPANDIBLE HASTA 16 GB DISCO DURO DE 500 GB 3.5 INCH SERIAL ATA (7200 RPM) SISTEMA OPERATIVO WINDOWS 7 PROFESIONAL	8,344.05
068209	PROCESADOR INTEL CORE I3-4150 4A GEN (3MB CACHE 3.5 GHZ) 4 GB 1600 MHZ DDR3 (1X4GB) EXPANDIBLE HASTA 16 GB DISCO DURO DE 500 GB 3.5 INCH SERIAL ATA (7200 RPM) SISTEMA OPERATIVO WINDOWS 7 PROFESIONAL	8,344.05
068210	PROCESADOR INTEL CORE I3-4150 4A GEN (3MB CACHE 3.5 GHZ) 4 GB 1600 MHZ DDR3 (1X4GB) EXPANDIBLE HASTA 16 GB DISCO DURO DE 500 GB 3.5 INCH SERIAL ATA (7200 RPM) SISTEMA OPERATIVO WINDOWS 7 PROFESIONAL	8,344.05
068211	PROCESADOR INTEL CORE I3-4150 4A GEN (3MB CACHE 3.5 GHZ) 4 GB 1600 MHZ DDR3 (1X4GB) EXPANDIBLE HASTA 16 GB DISCO DURO DE 500 GB 3.5 INCH SERIAL ATA (7200 RPM) SISTEMA OPERATIVO WINDOWS 7 PROFESIONAL	8,344.05
068212	PROCESADOR INTEL CORE I3-4150 4A GEN (3MB CACHE 3.5 GHZ) 4 GB 1600 MHZ DDR3 (1X4GB) EXPANDIBLE HASTA 16 GB DISCO DURO DE 500 GB 3.5 INCH SERIAL ATA (7200 RPM) SISTEMA OPERATIVO WINDOWS 7 PROFESIONAL	8,344.05
068213	PROCESADOR INTEL CORE I3-4150 4A GEN (3MB CACHE 3.5 GHZ) 4 GB 1600 MHZ DDR3 (1X4GB) EXPANDIBLE HASTA 16 GB DISCO DURO DE 500 GB 3.5 INCH SERIAL ATA (7200 RPM) SISTEMA OPERATIVO WINDOWS 7 PROFESIONAL	8,344.05
068214	PROCESADOR INTEL CORE I3-4150 4A GEN (3MB CACHE 3.5 GHZ) 4 GB 1600 MHZ DDR3 (1X4GB) EXPANDIBLE HASTA 16 GB DISCO DURO DE 500 GB 3.5 INCH SERIAL ATA (7200 RPM) SISTEMA OPERATIVO WINDOWS 7 PROFESIONAL	8,344.05
068215	PROCESADOR INTEL CORE I3-4150 4A GEN (3MB CACHE 3.5 GHZ) 4 GB 1600 MHZ DDR3 (1X4GB) EXPANDIBLE HASTA 16 GB DISCO DURO DE 500 GB 3.5 INCH SERIAL ATA (7200 RPM) SISTEMA OPERATIVO WINDOWS 7 PROFESIONAL	8,344.05

068216	PROCESADOR INTEL CORE I3-4150 4A GEN (3MB CACHE 3.5 GHZ) 4 GB 1600 MHZ DDR3 (1X4GB) EXPANDIBLE HASTA 16 GB DISCO DURO DE 500 GB 3.5 INCH SERIAL ATA (7200 RPM) SISTEMA OPERATIVO WINDOWS 7 PROFESIONAL	8,344.05
068217	PROCESADOR INTEL CORE I3-4150 4A GEN (3MB CACHE 3.5 GHZ) 4 GB 1600 MHZ DDR3 (1X4GB) EXPANDIBLE HASTA 16 GB DISCO DURO DE 500 GB 3.5 INCH SERIAL ATA (7200 RPM) SISTEMA OPERATIVO WINDOWS 7 PROFESIONAL	8,344.05
068218	PROCESADOR INTEL CORE I3-4150 4A GEN (3MB CACHE 3.5 GHZ) 4 GB 1600 MHZ DDR3 (1X4GB) EXPANDIBLE HASTA 16 GB DISCO DURO DE 500 GB 3.5 INCH SERIAL ATA (7200 RPM) SISTEMA OPERATIVO WINDOWS 7 PROFESIONAL	8,344.05
068219	PROCESADOR INTEL CORE I3-4150 4A GEN (3MB CACHE 3.5 GHZ) 4 GB 1600 MHZ DDR3 (1X4GB) EXPANDIBLE HASTA 16 GB DISCO DURO DE 500 GB 3.5 INCH SERIAL ATA (7200 RPM) SISTEMA OPERATIVO WINDOWS 7 PROFESIONAL	8,344.05
068220	PROCESADOR INTEL CORE I3-4150 4A GEN (3MB CACHE 3.5 GHZ) 4 GB 1600 MHZ DDR3 (1X4GB) EXPANDIBLE HASTA 16 GB DISCO DURO DE 500 GB 3.5 INCH SERIAL ATA (7200 RPM) SISTEMA OPERATIVO WINDOWS 7 PROFESIONAL	8,344.05
015548	REFRIGERADOR DE 2 PUERTAS VERTICALES CON VIDRIO	8,686.35
016961	DOS PUERTAS DE CRISTAL.	8,686.35
016962	DOS PUERTAS DE CRISTAL.	8,686.35
016985	DOS PUERTAS DE CRISTAL.	8,686.35
017300	1 PUERTA DE CRISTAL.	8,686.35
017321	CON CONTROL DIGITAL	9,012.50
000351	BAÑO DE FLOTACION	7,648.26
015263	COMPRESOR DE AIRE TIPO ESTACIONARIO DE 10HP	9,656.25
016558	24 PUERTOS.	6,601.00
015602	MONITOR DE SIGNOS VITALES	9,913.75
016213	MONITOR DE SIGNOS VITALES	9,913.75
016832	CON ACCESORIOS	9,913.75
016852	CON ACCESORIOS	9,913.75
016856	N/D	9,913.75
016882	CON PENTAPIE METALICO Y ACCESORIOS	9,913.75
016892	CON ACCESORIOS.	9,913.75
016904	CON ACCESORIOS.	9,913.75
017353	N/D	9,913.75
017354	N/D	9,913.75

SECTOR PARAESTATAL

017355	N/D	9,913.75
017361	DIGITAL.	9,913.75
017368	N/D	9,913.75
017374	N/D	9,913.75
017375	N/D	9,913.75
017383	N/D	9,913.75
017390	N/D	9,913.75
017464	CON ACCESORIOS	9,913.75
017306	CON CONTROL MANUAL	9,930.90
017304	CON CONTROL DIGITAL	10,385.85
015748	MONITOR DE SIGNOS VITALES	10,480.25
062320	COMPUTADORA HP ONE 205G1 185 PULGADAS E1-2500500GB 4G DVDVW WIN8EM 1/1/1	5,619.60
062321	COMPUTADORA HP ONE 205G1 185 PULGADAS E1-2500500GB 4G DVDVW WIN8EM 1/1/1	5,619.60
062322	COMPUTADORA HP ONE 205G1 185 PULGADAS E1-2500500GB 4G DVDVW WIN8EM 1/1/1	5,619.60
015998	EQUIPO DE ELECTROCIRUGIA	10,729.15
015448	ELECTROCARDIOGRAFO	11,372.90
017421	CON PANTALLA Y CONTROL DIGITAL.	11,372.90
017588	ELECTROCARDIOGRAMA	11,372.90
015305	SECADORA INDUSTRIAL CAP 50 KG	11,458.75
015306	SECADORA INDUSTRIAL CAP 50 KG	11,458.75
015307	SECADORA INDUSTRIAL CAP 50 KG	11,458.75
016554	N/D	7,866.00
056983	ASPIRADOR PORTATIL PARA SUCCION CONTINUA 0 A 200 MMHG O MAYOR CON MANOVACUOMETRO CON ESCALA EN MM DE HG., FLUJO DE 15 LITROS POR MINUTO O MAYOR, PANEL DE CONTROL CONTINUA PARA: ENCENDIDO Y APAGADO, GRADUAR EL NIVEL DE SUCCION, MOTOR SILENCIOSO, CON S	11,873.35
056988	ASPIRADOR PORTATIL PARA SUCCION CONTINUA 0 A 200 MMHG O MAYOR CON MANOVACUOMETRO CON ESCALA EN MM DE HG., FLUJO DE 15 LITROS POR MINUTO O MAYOR, PANEL DE CONTROL CONTINUA PARA: ENCENDIDO Y APAGADO, GRADUAR EL NIVEL DE SUCCION, MOTOR SILENCIOSO, CON S	11,873.35
067109	MESA TARJA DE ACERO INOXIDABLE CON GABINETE	14,125.00
016276	CENTRIFUGA COLOR CAFE	13,304.15
017322	CON CONTROL DIGITAL	13,304.15
017329	CON CONTROL DIGITAL	13,304.15

015797	MESA DE CIRUGIA CON PIERNERAS CREMALLERAS	13,733.35
015808	MESA DE CIRUGIA CON PIERNERAS Y CREMALLERAS DIM1.30 X0.90X0.60 MTS	13,733.35
015809	MESA DE CIRUGIA CON PIERNERAS Y CREMALLERAS DIM1.30 X0.90X0.60 MTS	13,733.35
017458	METALICA CON RUEDAS Y COLCHON.	13,733.35
017460	CON NIVELADOR DE ALTURA EN ACERO INOXIDABLE PEDALES.	13,733.35
056750	CONGELADOR HORIZONTAL CON TAPA DE COFRE CAPACIDAD 7.2 PIES, COMPRESOR DE USO RUDO, INDICADOR DE LIMPIEZA TAPA SUPERIOR FLEXIBLE PARA ASEGURAR UN SELLADO HERMETICO, ADEMAS DE EVITAR FUGAS DE AIRE FRIO, DIMENSIONES DE 90CM FRENTEx 62CM DE FONDOx 90CM D	14,935.00
017326	CON LENTES DE 4X 10X Y 40X.	15,020.85
017331	CON LENTES DE 4X 10X Y 40X.	15,020.85
016230	CARRO ROJO	15,450.00
016600	METALICO CON 3 CAJONES Y 2 GAVETAS CON TRIPIE PARA VENOCCLISIS.	15,450.00
016765	METALCO CON 2 CAJONES Y 2 GAVETAS CON TRIPIE PARA VENOCCLISIS CON DESFIBRILADOR MARCA PHILLIPS MODELO HEARTSTART MR	15,450.00
017341	N/D	15,690.35
017688	N/D	15,810.50
017459	N/D	15,844.85
017271	DIMENSIONES: 0.48 X 0.35 X 0.30 MTS.	16,308.35
016068	MICROSCOPIO	16,514.35
015670	ELECTROCARDIOGRAFO	17,063.65
017002	EQUIPO DE CRIOCIRUGIA	17,158.10
017118	EN ACERO INOXIDABLE CON REPISA DE CRISTAL Y REPISA EN ACERO INOXIDABLE CON 3 COMPARTIMIENTOS DIMENSIONES: 2.50 X 1.00 X 0.90 MTS.	17,166.65
015747	CUNA DE CALOR RADIANTE	17,595.85
015804	CUNA DE CALOR RADIANTE	17,595.85
017347	CON CONTROL DIGITAL LAMPARA DE CALOR SOPORTE PARA VENOCCLISIS GAVETAS Y SISTEMA DE POSICIONES ELECTRICO.	17,595.85
017351	CON CONTROL DIGITAL LAMPARA DE CALOR SOPORTE PARA VENOCCLISIS GAVETAS Y SISTEMA DE POSICIONES ELECTRICO.	17,595.85
017352	CON CONTROL DIGITAL LAMPARA DE CALOR SOPORTE PARA VENOCCLISIS GAVETAS Y SISTEMA DE POSICIONES ELECTRICO.	17,595.85
017359	CON CONTROL DIGITAL LAMPARA DE CALOR SOPORTE PARA VENOCCLISIS GAVETAS Y SISTEMA DE POSICIONES ELECTRICO.	17,595.85

SECTOR PARAESTATAL

017367	CON CONTROL DIGITAL LAMPARA DE CALOR SOPORTE PARA VENOCLISIS GAVETAS Y SISTEMA DE POSICIONES ELECTRICO.	17,595.85
017376	CON CONTROL DIGITAL LAMPARA DE CALOR SOPORTE PARA VENOCLISIS GAVETAS Y SISTEMA DE POSICIONES ELECTRICO.	17,595.85
017377	CON CONTROL DIGITAL LAMPARA DE CALOR SOPORTE PARA VENOCLISIS GAVETAS Y SISTEMA DE POSICIONES ELECTRICO.	17,595.85
017378	CON CONTROL DIGITAL LAMPARA DE CALOR SOPORTE PARA VENOCLISIS Y SISTEMA DE POSICIONES MANUAL.	17,595.85
016525	CON MONITOR MARCA EIZO MODELO OFTD1563 CON TECLADO Y MOUSE.	12,144.00
015607	MONITOR DE SIGNOS VITALES	18,291.10
015678	EQUIPO VISUALIZADOR DE IMAGENOLOGIA DIGITAL	18,479.90
028966	LAMPARA QUIRUGICA	19,312.50
028968	LAMPARA QUIRUGICA	19,312.50
017339	N/D	19,741.65
016581	CON MONITOR	19,801.75
017332	CON CONTROL DIGITAL	19,801.75
015304	SECADORA INDUSTRIAL CAP 20 KG	20,333.90
015264	COMPRESOR DE AIRE TIPO ESTACIONARIO DE 5HP	20,600.00
015261	TANQUE DE AGUA CALIENTE CAPACIDAD 40000 LTS TIPO CILINDRICO HORIZONTAL DIAMETRO 1.40X3.60 MTS DE LONGITUD FABRICADO EN ACERO DE CARBON	22,505.50
015262	TANQUE PARA AGUA FRIA CAPACIDAD 40000 LTS TIPO CILINDRICO HORIZONTAL DIAMETRO 1.40X3.60 MTS DE LONGITUD FABRICADO EN ACERO DE CARBON	22,505.50
017305	CON CONTROL DIGITAL	23,183.60
017449	CON COMPRESOR MARCA LIMSA	26,608.35
017450	CON COMPRESOR MARCA LIMSA	26,608.35
015619	LAMPARA TIPO QUIROFANO CON 1 LUMINARIA CON CONTROL MCA. IMEBIO	27,295.00
017667	N/D	27,724.15
016514	PARA TOMOGRAFO CON PEDESTAL Y CONTROL DIGITAL.	28,385.10
016831	DOBLE CON CONTROL MANUAL EMPOTRADA EN TECHO.	28,428.00
016847	SENCILLA CON CONTROL MANUAL EMPOTRADA EN TECHO.	28,428.00
016855	DOBLE EMPOTRADA EN TECHO.	28,428.00
016886	DOBLE CON CONTROL MANUAL EMPOTRADA EN TECHO.	28,428.00
016076	MICROTOMO	28,582.50

017689	PORTATIL.	29,612.50
017319	CON CONTROL DIGITAL.	30,041.65
017003	CORTOSCOPIO	31,681.10
017461	DOBLE DE 1 FASE METALICA EMPOTRADA EN TECHO.	36,719.50
016542	PARA RADIOGRAFIAS CON 2 CHAROLAS	40,221.50
016551	PARA RADIOGRAFIAS CON 2 CHAROLAS 8 X 10 Y 14 X 17 PULGADAS.	40,221.50
016776	N/D	42,315.85
016777	N/D	42,315.85
017498	PORTATIL CON COLIMADOR SIEMENS.	42,504.65
017499	PORTATIL CON COLIMADOR TOSHIBA.	42,504.65
061261	MICROSCOPIO CON CABEZAL SENCILLO PARA EL LABORATORIO DE CITOLOGIA Y PATOLOGIA MARCA (LABOMED)	40,380.21
016492	MONITOR DE SIGNOS VITALES	43,054.00
015302	CENTRO DE LAVADO CAP 50 KG	43,431.65
015303	CENTRO DE LAVADO CAP 50 KG	43,431.65
015312	TRANSFORMADOR TRIFASICO EN ACEITE CAPACIDAD 225KVA 13200VOLTS	43,826.50
015313	TRANSFORMADOR TRIFASICO EN ACEITE CAPACIDAD 225KVA 480VOLTS	43,826.50
015664	CARRO ROJO METALICO SIN DESFIBRILADOR CON 4 CAJONES CON RUEDAS	47,380.00
015667	CARRO ROJO DE PLASTICO CON DESFIBRILADOR	47,380.00
015709	CARRO ROJO	47,380.00
016518	METALICO CON 4 CAJONES Y 2 GAVETAS.	47,380.00
016794	METALICO CON 3 CAJONES Y 2 GAVETAS CON PORTA VENOCCLISIS	47,380.00
016906	DE PLASTICO CON RUEDAS CON DESFIBRILADOR MARCA ZOLL TANQUE DE OXIGENO Y PORTAVENOCCLISIS.	47,380.00
017357	METALICO CON 2 CAJONES Y DESFIBRILADOR MARCA INNOMED MODELO 200-B.	47,380.00
017438	MEALICO CON 3 CAJONES Y TRIPIE PARA VENOCCLISIS.	47,380.00
017572	CARRO ROJO	47,380.00
016506	CON MONITOR MARCA PHILLIPS MODELO MVGD1318CR SERIE 1890245671	49,354.15
017348	DE ALTA FRECUENCIA OSCILATORIA CONTROL DIGITAL CON CASCADA MARCA FISHER&PAYKEL	49,500.10
017349	DE ALTA FRECUENCIA OSCILATORIA CONTROL DIGITAL CON CASCADA MARCA FISHER&PAYKEL	49,500.10
017350	DE ALTA FRECUENCIA OSCILATORIA CONTROL DIGITAL CON CASCADA MARCA FISHER&PAYKEL	49,500.10
017358	DE ALTA FRECUENCIA OSCILATORIA CONTROL DIGITAL CON CASCADA MARCA FISHER&PAYKEL	49,500.10
017365	DE ALTA FRECUENCIA OSCILATORIA CONTROL DIGITAL CON CASCADA MARCA FISHER&PAYKEL	49,500.10

SECTOR PARAESTATAL

017366	DE ALTA FRECUENCIA OSCILATORIA CONTROL DIGITAL CON CASCADA MARCA FISHER&PAYKEL	49,500.10
054248	TIPO PICK UP RANGER L4 XL NO. ECO.: 207. PLACAS: XA12925	37,458.35
016527	21 PULGADAS.	34,390.75
017661	N/D	53,645.85
015836	MESA DE CIRUGIA CON PIERNERAS Y CREMALLERAS DIM1.30 X0.90X0.60 MTS	55,362.50
017417	HORIZONTAL MOVIL.	59,740.00
015259	CALDERA PARA AGUA CALIENTE	60,014.65
015606	CARRO ROJO MARCA METROFLEX DE PLASTICO CON DESFIBRILADOR	61,800.00
075126	CENTRIFUGA CON CABEZAL INTERCAMBIABLE. CENTRIFUGA QUE PERMITE LA SEPARACION DE ELEMENTOS FORMES EN UN ESPECIMEN	73,750.00
062966	CAMPANA DE FLUJO LAMINAR HORIZONTAL CON MEZCLADORA CAMPANA DE FLUJO LAMINAR HORIZONTAL AREA DE TRABAJO EN ACERO INOXIDABLE FILTRO HEPA 99.95% SIN CONTROL DIGITAL MOTOR EXTRACTOR DE 1/4 HP RUIDO MENOR DE 60DB LAMPARA DE 28W 1 LAMPARA UV DE 30W	79,994.18
015603	BOMBA DE INFUSION	72,863.90
015604	BOMBA DE INFUSION	72,863.90
015610	BOMBA DE INFUSION	72,863.90
015611	BOMBA DE INFUSION	72,863.90
015612	BOMBA DE INFUSION	72,863.90
015624	BOMBA DE INFUSION	72,863.90
015625	BOMBA DE INFUSION	72,863.90
015631	BOMBA DE INFUSION	72,863.90
015632	BOMBA DE INFUSION	72,863.90
015646	BOMBA DE INFUSION	72,863.90
015650	BOMBA DE INFUSION	72,863.90
015651	BOMBA DE INFUSION	72,863.90
015652	BOMBA DE INFUSION	72,863.90
015653	BOMBA DE INFUSION	72,863.90
015623	VENTILADOR DE TERAPIA RESPIRATORIA CON PANTALLA MCA. AVEA CAREFUSION CON BASE EN AISLADO 1	74,254.40
015630	VENTILADOR DE TERAPIA RESPIRATORIA CON PANTALLA MCA. AVEA CAREFUSION CON BASE EN AISLADO 2	74,254.40
015645	VENTILADOR DE TERAPIA RESPIRATORIA CON PANTALLA MCA. AVEA CAREFUSION CON BASE EN AISLADO 3	74,254.40
015656	VENTILADOR DE TERAPIA RESPIRATORIA CON PANTALLA MCA. AVEA CAREFUSION CON BASE EN AISLADO 4	74,254.40
000511	ELECTROCARDIOGRAFO PORTATIL DE 12 CANALES MOD	68,272.68

015757	INCUBADORA	75,104.15
015806	INCUBADORA	75,104.15
016079	INCUBADORA	75,104.15
017086	N/D	75,104.15
017338	N/D	75,104.15
017342	N/D	75,104.15
017384	CON CONTROL DIGITAL DE TEMPERATURA BASE METALICA CON GAVETAS Y RUEDAS.	81,541.65
017385	CON CONTROL DIGITAL DE TEMPERATURA BASE METALICA CON GAVETAS Y RUEDAS.	81,541.65
017386	CON CONTROL DIGITAL DE TEMPERATURA BASE METALICA CON GAVETAS Y RUEDAS.	81,541.65
016821	CON CARRO METALICO CON RUEDAS PARA TRASLADO DE INSTRUMENTAL CON PUERTA TIPO COMBINACION CON CONTROL DIGITAL MANOVACUOMETRO MARCA METRON Y IMPRESORA DE DATOS.	85,833.35
016822	CON PUERTA TIPO COMBINACION Y MANOVACUOMETRO MARCA METRON	85,833.35
017497	CON COLIMADOR MARCA LINEAR MODELO MC-150 ROTATING ANODE X-RAY MARCA GENDEX CORPORATIÒN CON CONTROL MANUAL.	90,545.60
062148	CARDIOTOCOGRAFO MARCA SONOMEDIC	89,886.95
017410	CON MONITOR.	95,034.65
017684	COLOR BLANCO 199238 KM AÑO 2008 PLACAS XVC-62-37 ECONOMICO ACI-05.	90,416.65
075080	INCUBADORA DE CUIDADOS GENERALES, EQUIPO ELECTROMEDICO CON RUEDAS QUE PROPORCIONA CONDICIONES OPTIMAS DE TEMPERATURA, HUMEDAD Y OXIGENACION. CONTROLADA POR MICROPROCESADOR CON SISTEMA DE AUTOPRUEBA IN	137,666.66
075081	INCUBADORA DE CUIDADOS GENERALES, EQUIPO ELECTROMEDICO CON RUEDAS QUE PROPORCIONA CONDICIONES OPTIMAS DE TEMPERATURA, HUMEDAD Y OXIGENACION. CONTROLADA POR MICROPROCESADOR CON SISTEMA DE AUTOPRUEBA IN	137,666.66
075082	INCUBADORA DE CUIDADOS GENERALES, EQUIPO ELECTROMEDICO CON RUEDAS QUE PROPORCIONA CONDICIONES OPTIMAS DE TEMPERATURA, HUMEDAD Y OXIGENACION. CONTROLADA POR MICROPROCESADOR CON SISTEMA DE AUTOPRUEBA IN	137,666.66
075083	INCUBADORA DE CUIDADOS GENERALES, EQUIPO ELECTROMEDICO CON RUEDAS QUE PROPORCIONA CONDICIONES OPTIMAS DE TEMPERATURA, HUMEDAD Y OXIGENACION. CONTROLADA POR MICROPROCESADOR CON SISTEMA DE AUTOPRUEBA IN	137,666.66
075084	INCUBADORA DE CUIDADOS GENERALES, EQUIPO ELECTROMEDICO CON RUEDAS QUE PROPORCIONA CONDICIONES OPTIMAS DE TEMPERATURA, HUMEDAD Y OXIGENACION. CONTROLADA POR MICROPROCESADOR CON SISTEMA DE AUTOPRUEBA IN	137,666.66
016487	COLOR BLANCO PLACAS XVJ1539 60305 KM AÑO 2013 TIPO CARGA DOBLE CABINA ECONOMICO 337.	93,000.00

SECTOR PARAESTATAL

062176	INCUBADORA EQUIPO CON CUBIERTA CERRADA DE CONTROL Y MONITOREO DE TEMPERATURA CENTRAL DE PIEL DEL PACIENTE CON BASCULA BASE RODABLE CON RUEDAS Y BATERIA EQUIPO ELECTROMEDICO CON RUEDAS QUE PROPORCIONA CONDICIONES OPTIMAS DE TEMPERATURA HUMEDAD Y O	122,400.27
015260	CALDERA PARA AGUA CALIENTE	178,859.50
015311	SUBESTACION ELECTRICA TIPO INTERIOR DE 4 SECCIONES CAPACIDAD DE 15000 VOLTS	207,287.50
016894	CON MONITOR DE 19 PULGADAS MARCA SONY CON MEDIDOR MARCA STRYKER STRYKER QUANTUM 4000 Y CONTROLADOR DE CAMARA STRYKER MODELO 596.	215,149.85
016519	CON 2 GAVETAS RUEDAS Y UNIDAD DE AIRE.	221,750.40
016830	CON ACCESORIOS.	221,750.40
016851	CON VENTILADOR MARCA HEALT CARE MODELO OHIO 7000 CON SENSOR DE OXIGENO Y VAPORIZADOR MARCA VAPAMEX CON GAVETAS METALICAS.	221,750.40
016891	CON ACCESORIOS.	221,750.40
016893	CON EQUIPO DE VENTILACION MONITOR DE ANESTESIA SUCCIONADOR Y GAVETAS PARA MEDICAMENTOS.	221,750.40
017466	CON MONITOR GAVETAS Y EQUIPO DE VENTILACION.	221,750.40
017500	CON VAPORIZADOR MONITOR OHMESA 5420 Y SUCCIONADOR MARCA GMS.	221,750.40
016541	INCLUYE: CAMA MARCA PHILLIPS MODELO DUODIAGNOST CON CONTROL DIGITAL CON CHAROLA PARA TOMA DE RADIOGRAFIAS CON X-RAYTUBE HOUSING ASSEMBLY MARCA PHILLIPS MODELO 980620670102 SERIE 234734 CON EQUIPO PARA TOMA DE RADIOGRAFIAS MODELO 989601022171 SERIE 007729 CON BUCKYDIAGNOST VT MARCA PHILLIPS MODELO 989001006512 SERIE 11000058 CON X-RAY GRIND CON MONITOR DE CARGA MARCA PHILLIPS MODELO PDU-6000 CON MONITOR MARCA PHILLIPS MODELO MVGD1318ER SERIE K9300254B CON TRIPIE PARA MONITOR MARCA PHILLIPS SERIE 11000145.	226,376.85
016531	CON MONITOR MINDRAY MODELO EXPERT	237,595.25
016575	CON 3 TRANSDUCTORES MARCA ALOKA CON MONITOR ALOKA MODELO PROSOUND IPF-1701B SERIE 201L7381	237,595.25
015265	PLANTA DE EMERGENCIA CAPACIDAD 175 KVA 150 KW MOTOR DIESEL CUMMINS	257,500.00
016833	CON EQUIPO DE VENTILACION MONITOR DE ANESTESIA SUCCIONADOR Y GAVETAS PARA MEDICAMENTOS.	332,629.90
016857	CON EQUIPO DE VENTILACION MONITOR DE ANESTESIA SUCCIONADOR Y GAVETAS PARA MEDICAMENTOS.	332,629.90
073440	MATERIAL EN GENERAL, EQUIPOS PARA CONECTIVIDAD A INSTALARSE EN EL HOSPITAL GENERAL DE TLAXCALA PARA UTILIZARSE EN EL EXPEDIENTE CLINICO PARA 177 NODOS DE RED, SWITCH PARA VOZ Y DATOS DE 48 PUERTOS ADM	367,298.75

017662	(3) COJIN DE KELLY (6) CHAROLA PARA MESA MAYO (7) ESTETOSCOPIO DE PINARD (3) PINZA BARD PARKER (3) CHAROLA AC. INOX. CHICA (2) ESTUCHE DE DX. WELCH ALLIN (5 PZAS) (1) ESTETOSCOPIO BIAURICULAR ADULTO (5) ESTETOSCOPIO BIAURICULAR NEONATAL (4)BRAZALETES P BAUMANOMETRO ADULTO (1) PORTA DEPRESOR DE LENGUA (1) MANGO DE LARINGOSCOPIO PEDIATRICO (3) HOJA DE LARINGO RECTA NO. 1 (1) HOJA DE LARINGO RECTA NO. 3 (4) MANGO DE LARINGOSCOPIO ADULTO (6) FOCO PARA LARINGOSCOPIO (20) PINZA MOSCO RECTA (21)PINZA ALLIS 16 CM (8) PINZA ALLIS 19 CM (20) PINZA KELLY RECTA (10) PINZA ROCHESTER RECTA 16 CM. (10) PINZA ROCHESTER CURVA 16 CM. (2) PINZA ROCHESTER PEAN CURVA 20.3 CM (5) PINZA ROCHESTER PEAN RECTA 20 CM (1) PINZA ROCHESTER PEAN CURVA 18.5 (4) PINZA ROCHESTER OCHSNER CURVA 18.5 (4) TIJERA METZEMBAUM RECTA 18 CM. (2) TIJERA DE RET. DE PUNTOS 14 CM (9) PINZA DE ANILLOS RECTA 24 CM (2) PINZA DE ANILLOS CURVA 24 CM (6) PINZA DE ANILLOS O FORESTER 17 CM. (20) PINZA KELLY CURVA 14 CM. (2) CLAMP BULDOG 6 PULGADAS (3) ESPEJO VAGINAL MEDIANO (3) ESPEJO VAGINAL CHICO (1) SEPARADOR SULLIVAN C/ 3 VALVAS MOVILES (1) SEPARADOR ABDOMINAL MAYO (1) SEPARADOR DE DOYEN (2) PINZA BIOPSIA AROS DORADOS (2) SEPARADOR DE RICHARDSON (3) HISTEROMETRO (2) MANGO DE BISTURI NO. 3 LARGO (4) MANGO DE BISTURI NO. 3 CORTO (4) MANGO DE BISTURI NO. 4 CORTO (10) PINZA POZZI 25 CM (3) CUCHARILLA UTERINA CHICA ROMA (3) PINZA UTERINA 25.4 CM (1) DILATADORES DE HEGAR (7 PZAS) (2) PORTAGUJAS MAYO HEGAR 30 CM (2) PORTAGUJAS MAYO HEGAR 25 CM (2) PORTAGUJAS MAYO HEGAR 23 CM (ARO DORADO) (1) PORTAGUJAS MAYO HEGAR 20CM (1) PORTAGUJAS MAYO HEGAR 18 CM(ARO DORADO) (1) PORTAGUJAS MAYO HEGAR 15 CM (2) PORTAGUJAS MAYO HEGAR 15 CM(ARO DORADO) (1) PORTAGUJAS MAYO HEGAR 15 CM (5) SEPARADORES DE FARABEU (6) PINZA DE DISECCION S/DIENTES 12.7 CM (3) PINZA DE CAMPO BACKHAUS 15 CM (1) PINZA DE CAMPO BACKHAUS 14 CM (1) PINZA DE CAMPO BACKHAUS 9 CM (1) VALVA VAGINAL 18 CM (2) ESTILETE 20 CM (2) MARTILLO DE REFLEJOS NEUROLOGIC	478,950.00
000842	EQUIPO DE RX PORTATIL GENERADOR DE RAYOS X DE	504,310.00
016488	COLOR BLANCO PLACAS XVA9568 126695 KM AÑO 2011 TIPO PANEL ECONOMICO ACI-09.	583,975.40
073898	AMBULANCIA TIPO II EN UNIDAD FIAT DUCATO CARGO VAN 15M3 MOD 2016 COLOR BLANCO CVE VEH 1012701 MOTOR HECHO EN ITALIA. AMBULANCIA DE ALTA TECNOLOGIA ADECUACION DE UN VEHICULO CARGO VAN PARA REALIZAR FUN	1,049,062.50
016513	CON MONITOR MODELO DSC1610-D DE 19 PULGADAS SERVIDOR MARCA FUJITSU MODELO 10590812 SERIE 1490 SERVIDOR FUJITSU MODELO 10498302 SERIE 1712 CON CON CAMA MARCA SIEMENS MODELO 10355389 SERIE 11033 Y CONTROLADOR DIGITAL	1,517,936.75
044314	DE TRABAJO DE ACERO INOXIDABLE DE 2.10X0.75 0.90 MTS	2,188.75
044691	DE 6 QUEMADORES CON HORNO DE CONVECCION	2,188.75
000583	ANAQUEL ESQUELETO DE 5 ENTREPAÑOS DE LAMINA DE ACERO CAL 20 DE 0.91 DE ANCHO X 2.20 DE ALTURA X 0.45 DE PROFUNDO	2,029.06
000703	ANAQUEL ESQUELETO DE 5 ENTREPAÑOS DE LAMINA DE ACERO CAL 20 DE 0.91 DE ANCHO X 2.20 DE ALTURA X 0.45 DE PROFUNDO	2,029.06
044376	DE TRABAJO METALICA CUBIERTA DE ACERO DE 2.10X0.75X0.90	2,274.60

SECTOR PARAESTATAL

044392	DE TRABAJO METALICA CUBIERTA DE ACERO INOXIDABLE DE 2.00X0.75X0.90 MTS	2,274.60
044621	DE TRABAJO METALICA DE ACERO INOXIDABLE DE 2.10X0.75X0.75 MTS	2,274.60
042848	TARJA DE ACERO DE 1.00X0.75X0.75 MTS	2,360.40
042875	TARJA DE 0.90X0.45X0.75 MTS	2,360.40
042930	TARJA DE 0.90X0.45X0.90 MTS	2,360.40
042964	TARJA DE ACERO DE 0.90X0.45X0.90 MTS	2,360.40
043128	TARJA DE ACERO DE 1.10X0.60X0.75 MTS	2,360.40
043360	TARJA DE CUBIERTA DE ACERO INOXIDABLE DE 0.90X0.45X0.90 MTS	2,360.40
043376	TARJA DE 0.90X0.45X0.90 MTS	2,360.40
043393	TARJA DE 0.90X0.45X0.90 MTS	2,360.40
043431	TARJA DE 0.90X0.45X0.90 MTS	2,360.40
043458	TARJA CUBIERTA DE ACERO INOXIDABLE DE 0.90X0.45X0.90 MTS	2,360.40
043487	TARJA CUBIERTA DE ACERO DE 0.90X0.45X0.90 MTS	2,360.40
043498	TARJA CUBIERTA DE ACERO INOXIDABLE DE 0.90X0.45X0.90 MTS	2,360.40
044279	TARJA DE ACERO INOXIDABLE DE 1.00X0.90X0.90 MTS	2,360.40
044292	TARJA DE ACERO INOXIDABLE DE 1.00X0.90X0.90 MTS	2,360.40
044312	TARJA METALICA CUBIERTA DE ACERO DE 0.90X0.75X0.90 MTS	2,360.40
044377	TARJA DE 1.00X0.75X0.75	2,360.40
044397	TARJA DE ACERO DE 0.90X0.75X0.50 MTS	2,360.40
044620	TARJA DE ACERO DE 1.00X0.90X0.90 MTS	2,360.40
042579	HYBRID IP	1,638.75
043737	LAVADORA AUTOMATICA CAP DE 13 KG	2,489.15
043958	MESA TARJA METALICA CUBIERTA DE ACERO INOXIDABLE EN L DIMS 2.85 X 0.70 X 0.90	2,489.15
043982	MESA TARJA METALICA CUBIERTA DE ACERO INOXIDABLE DIMS 0.90 X 0.45 X 0.90 MTS	2,489.15
044496	MESA TARJA METALICA CUBIERTA DE ACERO INOXIDABLE DIMS 120X75X90	2,489.15
044514	MESA TARJA METALICA CUBIERTA DE ACERO INOXIDABLE DIMS 120X75X90	2,489.15
044541	MESA TARJA METALICA CUBIERTA DE ACERO INOXIDABLE DIMS 120X75X90	2,489.15
044845	MESA TARJA METALICA CUBIERTA DE ACERO INOXIDABLE 120X75X90	2,489.15
044868	MESA TARJA METALICA CUBIERTA DE ACERO INOXIDABLE DIMS 120X75X90	2,489.15
042386	COMPUTADORA PERSONAL ALL IN ONE	1,707.75
044956	COMPUTADORA PERSONAL CON MONITOR HP CON TECLADO Y MOUSE	1,707.75

042125	COMPUTADORA PERSONAL CON MONITOR HP MOD 2011X TECLADO Y MOUSE	1,725.00
043960	CAMPANA DE EXTRACCION EN V	2,575.00
043994	BATIDORA INDUSTRIAL	2,575.00
044209	BATIDORA INDUSTRIAL CON MOTOR SIEMENS MONOFASICO DE 1 HP	2,575.00
044302	SECO	2,575.00
044329	SECO	2,575.00
042603	DE MADERA DE 2.50X0.75X0.75 MTS	2,617.90
044146	LICUADORA INDUSTRIAL	2,678.00
042316	COMPUTADORA PARA CONTROL DE RAYOS X CON MONITOR BARCO	1,840.00
042030	SOFA DE 3 PLAZAS FORRO VINIPIEL	2,763.85
042133	SOFA DE 3 PLAZAS FORRO VINIPIEL	2,763.85
044216	DE ALMACENAMIENTO TANQUE DE PURGAS CAP 500 LT	1,623.40
039958	TARJA DE ACERO INOXIDABLE CON GABINETE DE 1.50X0.75X0.75 MTS	2,832.50
039977	TARJA DE ACERO INOXIDABLE DE 1.50X0.75X0.75 MTS	2,832.50
042224	COMPUTADORA PERSONAL ALL IN ONE	1,897.50
042359	COMPUTADORA PERSONAL CON MONITOR LANIX TECLADO Y MOUSE	1,897.50
042371	GRABADORA E IMPRESORA DE DISCO	1,897.50
042405	MESA TARJA METALICA CUBIERTA DE ACERO INOXIDABLE DIMS 0.90 X 0.70 X 0.90 MTS	2,832.50
042790	TARJA DE ACERO INOXIDABLE DE 1.50X0.75X0.75 MTS	2,832.50
042807	TARJA DE ACERO INOXIDABLE DE 1.50X0.75X0.75 MTS	2,832.50
042915	PERSONAL CON MONITOR HP MODELO 2010I MOUSE Y TECLADO	1,897.50
042923	PERSONAL CON MONITOR HP MODELO L1710 MONITOR SE Y TECLADO	1,897.50
043130	TARJA DE ACERO DE 1.50X0.75X0.90 MTS	2,832.50
043152	TARJA DE ACERO DE 1.50X0.75X0.75 MTS	2,832.50
043190	TARJA DE ACERO DE 1.50X0.75X0.90 MTS	2,832.50
043271	TARJA DE ACERO DE 1.50X0.75X0.75 MTS	2,832.50
043445	TARJE CUBIERTA DE ACERO INOXIDABLE DE 1.50X0.70X0.90 MTS	2,832.50
043522	DE ACERO INOXIDABLE DIMS 1.20 X 1.10 X 1.80 MTS	2,832.50
043534	MESA TARJA METALICA CUBIERTA DE ACERO INOXIDABLE DIMS 0.90 X 075 X 0.90	2,832.50
043610	MESA TARJA METALICA CUBIERTA DE ACERO INOXIDABLE DIMS 0.90 X 0.75 X 0.90	2,832.50
043628	MESA TARJA METALICA CUBIERTA DE ACERO INOXIDABLE DIMS 0.90 X 0.70 X 0.90	2,832.50

SECTOR PARAESTATAL

043964	ESTUFON CON 2 QUEMADORES CUBIERTA DE ACERO INOX	2,832.50
044159	MESA TARJA METALICA CUBIERTA DE ACERO INOXIDABLE DIMS 0.90 X 0.45 X 0.90 MTS	2,832.50
044170	COMPUTADORA PERSONAL CON MONITOR DELL TECLADO Y MOUSE	1,897.50
044199	MESA TARJA METALICA CUBIERTA DE ACERO INOXIDABLE DIMS 0.90 X 0.50 X 0.90 MTS	2,832.50
044268	TARJA DE ACERO INOXIDABLE DE 1.50X0.75X0.90 MTS	2,832.50
044349	TARJA DE ACERO INOXIDABLE DE 1.50X0.75X0.90 MTS	2,832.50
044396	TARJA DE 1.50X0.75X0.90 MTS	2,832.50
044480	MESA TARJA METALICA CUBIERTA DE ACERO INOXIDABLE DIMS 150X75X90	2,832.50
044517	COMPUTADORA PERSONAL OLLIN ONE	1,897.50
044532	MESA TARJA METALICA CUBIERTA DE ACERO INOXIDABLE DIMS 150X75X90	2,832.50
044546	COMPUTADORA PERSONAL OLLIN ONE	1,897.50
044605	TARJA DE 1.50X0.75X0.75 MTS	2,832.50
044929	COMPUTADORA PERSONAL CON MONITOR DELL MOUSE Y TECLADO	1,897.50
044962	COMPUTADORA PERSONAL CON MONITOR DELL MOUSE Y TECLADO	1,897.50
039940	DE VIDEOPROYECTOR	2,884.00
039955	PERSONAL CON MONITOR HP 2011X MOUSE Y TECLADO	1,937.75
042010	COMPUTADORA PERSONAL CON MONITOR HP 2311X CON MOUSE Y TECLADO	1,937.75
042020	COMPUTADORA PERSONAL CON MONITOR COMPAQ W185U	1,937.75
042026	COMPUTADORA PERSONAL CON MONITOR COMPAQ MODELO W185Q MOUSE Y TECLADO	1,937.75
042061	COMPUTADORA PERSONAL CON MONITOR HP MOD 2011X TECLADO Y MOUSE	1,937.75
042069	COMPUTADORA PERSONAL CON MONITOR HP MOD 2011X TECLADO Y MOUSE	1,937.75
042090	COMPUTADORA PERSONAL CON ACER MOD AC713 CON TECLADO Y MOUSE	1,937.75
042469	COMPUTADORA PERSONAL CON MONITOR HP MOD LE1901W	1,937.75
042554	PERSONAL CON MONITOR DELL MOUSE Y TECLADO	1,937.75
042555	PERSONAL CON MONITOR LANIX MOUSE Y TECLADO	1,937.75
042609	PERSONAL CON MONITOR HP MODELO L1506 S MOUSE Y TECLADO	1,937.75
042628	PERSONAL CON MONITOR LANIX MOUSE Y TECLADO	1,937.75
042634	PERSONAL CON MONITOR LANIX MOUSE Y TECLADO	1,937.75
042660	PERSONAL CON MONITOR LANIX MOUSE Y TECLADO	1,937.75
042721	PERSONAL CON MONITOR HP MODELO 2011X MOUSE Y TECLADO	1,937.75
042950	PERSONAL CON MONITOR LANIX MOUSE Y TECLADO	1,937.75

043144	PERSONAL CON MONITOR LANIX MOUSE Y TECLADO	1,937.75
043147	PERSONAL CON MONITOR LANIX MOUSE Y TECLADO	1,937.75
043236	PERSONAL CON MONITOR LANIX MOUSE Y TECLADO	1,937.75
043305	PERSONAL CON MONITOR LANIX MOUSE Y TECLADO	1,937.75
043384	PERSONAL CON MONITOR LANIX MOUSE Y TECLADO	1,937.75
043396	PERSONAL CON MONITOR HP MODELO VS15 MOUSE Y TECLADO	1,937.75
043467	PERSONAL CON MONITOR LANIX MOUSE Y TECLADO	1,937.75
043470	PERSONAL CON MONITOR LANIX MOUSE Y TECLADO	1,937.75
043493	PERSONAL CON MONITOR LANIX MOUSE Y TECLADO	1,937.75
043527	COMPUTADORA PERSONAL CON MONITOR HP MOD W17E	1,937.75
043583	COMPUTADORA PERSONAL CON MONITOR HP MOD W17E	1,937.75
043599	COMPUTADORA PERSONAL CON MONITOR HP MOD 1901 TECLADO Y MOUSE	1,937.75
043730	COMPUTADORA PERSONAL CON MONITOR HP MOD LV1911 TECLADO Y MOUSE	1,937.75
043809	PERSONAL CON MONITOR HP MODELO 2011X MOUSE Y TECLADO	1,937.75
043816	PERSONAL CON MONITOR LANIX MOUSE Y TECLADO	1,937.75
044004	PERSONAL CON MONITOR LANIX MOUSE Y TECLADO	1,937.75
044020	PERSONAL CON MONITOR LANIX MOUSE Y TECLADO	1,937.75
044064	PERSONAL CON MONITOR COMPAQ MODELO V570 MOUSE Y TECLADO	1,937.75
044075	PERSONAL CON MONITOR LANIX MOUSE Y TECLADO	1,937.75
044077	PERSONAL CON MONITOR LANIX MOUSE Y TECLADO	1,937.75
044078	PERSONAL CON MONITOR LANIX MOUSE Y TECLADO	1,937.75
044095	PERSONAL CON MONITOR HP MODELO 2011X	1,937.75
044096	PERSONAL CON MONITOR HP MODELO 2011X	1,937.75
044136	PERSONAL CON MONITOR LANIX MOUSE Y TECLADO	1,937.75
044249	PERSONAL CON MONITOR LANIX MOUSE Y TECLADO	1,937.75
044341	PERSONAL CON MONITOR HP MODELO S1933 OUSE Y TECLADO	1,937.75
042568	MODULAR CON LATERAL IZQUIERDO	2,918.35
043941	HORNO DE MICROONDAS	2,918.35
039962	PARA PACIENTE CON 2 MANILLARES	3,004.15
039966	PARA PACIENTE CON 2 MANILLARES	3,004.15
039981	PARA PACIENTE CON 2 MANILLARES	3,004.15

SECTOR PARAESTATAL

039984	DE PACIENTE CON 2 MANILLARES	3,004.15
039988	DE PACIENTE CON 2 MANILLARES	3,004.15
039991	DE PACIENTE CON 2 MANILLARES	3,004.15
039995	DE PACIENTE CON 2 MANILLARES	3,004.15
039998	DE PACIENTE CON 2 MANILLARES	3,004.15
042864	DE PACIENTE CON 2 MANILLARES	3,004.15
042867	DE PACIENTE CON 2 MANILLARES	3,004.15
042872	DE PACIENTE CON 2 MANILLARES	3,004.15
042886	PARA PACIENTE CON 2 MANILLARES	3,004.15
042889	PARA PACIENTE CON 2 MANILLARES	3,004.15
042896	PARA PACIENTE CON 2 MANILLARES	3,004.15
042899	PARA PACIENTE CON 2 MANILLARES	3,004.15
043013	PARA PACIENTE CON 2 MANILLARES	3,004.15
043017	PARA PACIENTE CON 2 MANILLARES	3,004.15
043021	PARA PACIENTE CON 2 MANILLARES	3,004.15
043026	PARA PACIENTE CON 2 MANILLARES	3,004.15
043032	PARA PACIENTE CON 2 MANILLARES	3,004.15
043039	PARA PACIENTE CON 2 MANILLARES	3,004.15
043044	PARA PACIENTE CON 2 MANILLARES	3,004.15
043049	PARA PACIENTE CON 2 MANILLARES	3,004.15
043053	PARA PACIENTE CON 2 MANILLARES	3,004.15
043058	PARA PACIENTE CON 2 MANILLARES	3,004.15
043063	PARA PACIENTE CON 2 MANILLARES	3,004.15
043067	PARA PACIENTE CON 2 MANILLARES	3,004.15
043073	PARA PACIENTE CON 2 MANILLARES	3,004.15
043077	PARA PACIENTE CON 2 MANILLARES	3,004.15
043082	PARA PACIENTE CON 2 MANILLARES	3,004.15
043087	PARA PACIENTE CON 2 MANILLARES	3,004.15
043091	PARA PACIENTE CON 2 MANILLARES	3,004.15
043095	PARA PACIENTE CON 2 MANILLARES	3,004.15
043103	PARA PACIENTE CON 2 MANILLARES	3,004.15

043105	PARA PACIENTE CON 2 MANILLARES	3,004.15
043109	PARA PACIENTE CON 2 MANILLARES	3,004.15
043112	PARA PACIENTE CON 2 MANILLARES	3,004.15
043116	PARA PACIENTE CON 2 MANILLARES	3,004.15
043121	PARA PACIENTE CON 2 MANILLARES	3,004.15
043161	PARA PACIENTE CON 2 MANILLARES	3,004.15
043165	PARA PACIENTE CON 2 MANILLARES	3,004.15
043168	PARA PACIENTE CON 2 MANILLARES	3,004.15
043172	PARA PACIENTE CON 2 MANILLARES	3,004.15
043175	PARA PACIENTE CON 2 MANILLARES	3,004.15
043180	PARA PACIENTE CON 2 MANILLARES	3,004.15
043192	PARA PACIENTE CON 2 MANILLARES	3,004.15
043196	PARA PACIENTE CON 2 MANILLARES	3,004.15
043200	PARA PACIENTE CON 2 MANILLARES	3,004.15
043204	PARA PACIENTE CON 2 MANILLARES	3,004.15
043208	PARA PACIENTE CON 2 MANILLARES	3,004.15
043212	PARA PACIENTE CON 2 MANILLARES	3,004.15
043247	PARA PACIENTE CON 2 MANILLARES	3,004.15
043251	PARA PACIENTE CON 2 MANILLARES	3,004.15
043254	PARA PACIENTE CON 2 MANILLARES	3,004.15
043257	PARA PACIENTE CON 2 MANILLARES	3,004.15
043260	PARA PACIENTE CON 2 MANILLARES	3,004.15
043264	PARA PACIENTE CON 2 MANILLARES	3,004.15
043293	PARA PACIENTE CON 2 MANILLARES	3,004.15
043331	CON LUZ RADIANTE	3,004.15
043335	CON LUZ RADIANTE	3,004.15
042277	IMPRESORA DE ALTA CALIDAD FOTOGRAFICA	3,055.65
044788	VENTILADOR	3,132.90
044789	VENTILADOR	3,132.90
044790	VENTILADOR	3,132.90
044797	VENTILADOR	3,132.90

SECTOR PARAESTATAL

039954	PARA SALA DE ESPERA DE 3 PLAZAS FORRO VINIL	3,158.65
044102	PANTALLA PLANA DE 40 PULGADAS	3,158.65
044883	SELLADOR DE BOLSAS	1,855.35
000417	MESA DE EXPLORACION UNIVERSAL DE LAMINA DE AC	2,484.88
042236	MESA TARJA METALICA CUBIERTA DE ACERO INOXIDABLE DIMS 1.80 X 0.75 X 0.90	3,218.75
042835	TARJA DE ACERO INOXIDABLE DE 1.80X0.75X0.75 MTS	3,218.75
043228	TARJA DE ACERO INOXIDABLE DE 1.80X0.75X0.75 MTS	3,218.75
043637	MESA TARJA METALICA CUBIERTA DE ACERO INOXIDABLE DIMS 1.50 X 0.75 X 0.90 MTS	3,218.75
043867	TARJA DE ACERO INOXIDABLE DE 1.80X0.75X0.75 MTS	3,218.75
043956	MESA TARJA DOBLE DIMS 1.80 X 0.75 X 0.90	3,218.75
044047	TARJA CUBIERTA ACERO DE 1.80X0.75X0.90 MTS	3,218.75
044367	TARJA DE ACERO INOXIDABLE DE 1.80X0.75X0.75 MTS	3,218.75
044436	MESA TARJA METALICA CUBIERTA DE ACERO INOXIDABLE DIMS 150X75X90	3,218.75
044457	MESA TARJA METALICA CUBIERTA DE ACERO INOXIDABLE DIMS 180X75X90	3,218.75
044462	MESA TARJA METALICA CUBIERTA DE ACERO INOXIDABLE DIMS 180X75X90	3,218.75
044919	MESA TARJA CUBIERTA DE ACERO INOXIDABLE DIMS 1.80 X 0.75 X 0.90 MTS	3,218.75
042372	COMPUTADORA PERSONAL CON MONITOR HP MOD P201 TECLADO Y MOUSE	2,185.00
043717	COMPUTADORA PERSONAL CON MONITOR HP MOD LE1901W	2,185.00
000728	GABINETE UNIVERSAL CON CUATRO ENTREPAÑOS MOVI	2,772.50
042094	COMPUTADORA PORTATIL	2,236.75
043908	DE COSER	3,347.50
043934	MESA BANO MARIA DE ACERO INOXIDABLE DIMS 1.25 X 0.70 X 0.90INOXIDABLE	3,347.50
043949	MESA FRIA DE ACERO INOX	3,347.50
042023	COMPUTADORA PERSONAL CON MONITOR DELL E1912HF MOUSE Y TECLADO	2,277.00
042050	COMPUTADORA PERSONAL ALL IN ONE	2,277.00
042051	COMPUTADORA PERSONAL ALL IN ONE	2,277.00
042093	COMPUTADORA PERSONAL ALL IN ONE	2,277.00
042188	COMPUTADORA PERSONAL CON MONITOR DELL TECLADO Y MOUSE	2,277.00
042567	ALL IN ONE CON MOUSE Y TECLADO	2,277.00
042805	ALL IN ONE MOUSE Y TECLADO	2,277.00
042819	ALL IN ONE MOUSE Y TECLADO	2,277.00

042884	ALL IN ONE CON MOUSE Y TECLADO	2,277.00
042937	PERSONAL CON MONITOR LANIX MOUS Y TECLADO	2,277.00
043148	ALL IN ONE MOUSE Y TECLADO	2,277.00
043235	ALL IN ONE MOUSE Y TECLADO	2,277.00
043435	PERSONAL CON MONITOR DELL MOUSE Y TECLADO	2,277.00
043448	PERSONAL CON MONITOR DELL MOUSE Y TECLADO	2,277.00
044060	PERSONAL CON MONITOR DELL MOUSE Y TECLADO	2,277.00
044756	COMPUTADORA PERSONAL OLLIN ONE	2,277.00
045021	ALL IN ONE CON MOUSE Y TECLADO	2,277.00
042366	MINISPLIT DE MEDIA TONELADA	3,433.35
043953	BARRO BANO MARIA CON REPISA Y VIDDRIO EXHIBIDOR CUBIERTA DE ACERO INOXIDABLE	3,433.35
043954	BARRO BANO MARIA CON REPISA Y VIDDRIO EXHIBIDOR CUBIERTA DE ACERO INOXIDABLE	3,433.35
054728	BASCULA CON ESTADIMETRO PARA EL EQUIPAMIENTO DE LOS SERVICIOS AMIGABLES MARCA NUEVO LEON MOD. CLINICA 160	3,500.01
042137	MODULO TIPO RECEPCION EN FORMA DE L DE MDF	3,476.25
042408	MODULO DE RECEPCION CON TRES PEDESTALES EN FORMA DE L DE MADERA DIMS 2.50 X 0.60 X 0.90 MTS	3,476.25
042416	MODULO DE RECEPCION CON TRES PEDESTALES EN FORMA DE L DE MADERA DIMS 2.50 X 0.60 X 0.90 MTS	3,476.25
042466	MODULO DE RECEPCION DE UN PEDESTAL DE MADERA DIMS 1.80 X0.60 X 0.9	3,476.25
043943	ESTUFA INDUSTRIAL CON 4 QUEMADORES Y PLANCHA CIENTE DE ACERO INOX	3,476.25
043944	ESTUFA INDUSTRIAL CON 3 QUEMADORES DE ACERO INOXIDABLE	3,476.25
042640	TIPO CANON	3,519.15
043695	LAMPARA DE FOTOTERAPIA	3,553.50
043696	LAMPARA DE FOTOTERAPIA	3,553.50
043370	DE EXPLORACION PEDIATRICA	3,647.90
043456	DE EXPLORACION PEDIATRICA	3,647.90
044147	EXTRACTOR INDUSTRIAL	2,142.70
044487	MESA DE EXPLORACION	3,647.90
044499	MESA DE EXPLORACION PEDIATRICA	3,647.90
044508	MESA DE CURACIONES DE ACERO INOXIDABLE	3,647.90
044542	MESA DE EXPLORACION PEDIATRICA	3,647.90
044553	MESA DE EXPLORACION PEDIATRICA	3,647.90
044935	MESA DE TRASLADO	3,647.90

SECTOR PARAESTATAL

044936	MESA DE TRASLADO	3,647.90
042238	METALICO CUBIERTA DE ACERO INOXIDABLE DIMS 1.80 X 0.75 X 0.90 MTS	3,862.50
042322	DE 1 TON	3,862.50
042578	DE UNA TONELADA	3,862.50
043292	DE ARTESA	3,862.50
043707	BANO DE ARTESA METALICO CUBIERTA ACERO INOXIDABLE	3,862.50
044142	DE ARTESA METALICA CUBIERTA ACERO	3,862.50
043921	FABRICA DE HIELO	3,905.40
042319	MUEBLE DE CENTRAL DE RAYOS X	3,948.35
000402	FRIGOBAR WHIRPOOL 5 CONTROL MECANICO SIST. D	3,169.88
000319	TV. DE 21 PULGADAS A COLOR CON PANTALLA DE PLASMA	3,982.65
042102	COMPUTADORA PERSONAL CON MONITOR HP MOD 2011X TECLADO Y MOUSE	2,731.25
042168	COMPUTADORA PERSONAL CON MONITOR HP MOD 2011X TECLADO Y MOUSE	2,731.25
042247	COMPUTADORA PERSONAL CON MONITOR HP MOD 2011X TECLADO Y MOUSE	2,731.25
042022	MULTIFUNCIONAL	2,806.00
042095	COMPUTADORA PERSONAL CON MONITOR HP MOD NL5E	2,817.50
043310	TARJA CENTRAL DE CUBIERTA DE ACERO DE 2.30X0.75X0.90 MTS	4,205.85
043992	MESA TARJA METALICA CUBIERTA DE ACERO INOXIDABLE DIMS 2.00 X 0.70 X 0.90	4,205.85
043993	MESA TARJA METALICA CUBIERTA DE ACERO INOXIDABLE DIMS 2.00 X 0.70 X 0.90	4,205.85
043996	MESA TARJA DOBLE CUBIERTA DE ACERO INOXIDABLE DIMS 1.80 X 0.70 X 0.90 MTS	4,205.85
044145	MESA TARJA DOBLE DE 2.00 X 0.70	4,205.85
042045	ECUALIZADOR DE 2 CANALES	4,265.90
042106	CON 4 CAMARAS CON MONITOR ACER	4,291.65
043510	LAVAMANOS DE ACERO INOXIDABLE CON GRIFO AUTOMATICO	4,506.25
044495	LAVAMANOS CON UN GRIFO AUTOMATICO	4,506.25
044513	LAVAMANOS DE UN GRIFO	4,506.25
044697	ESTUCHE DE DIAGNOSTICO	4,635.00
044724	ESTUCHE DE DIAGNOSTICO	4,635.00
044725	ESTUCHE DE DIAGNOSTICO	4,635.00
044726	ESTUCHE DE DIAGNOSTICO	4,635.00
044727	ESTUCHE DE DIAGNOSTICO	4,635.00

044728	ESTUCHE DE DIAGNOSTICO	4,635.00
044729	ESTUCHE DE DIAGNOSTICO	4,635.00
044730	ESTUCHE DE DIAGNOSTICO	4,635.00
044731	ESTUCHE DE DIAGNOSTICO	4,635.00
044732	ESTUCHE DE DIAGNOSTICO	4,635.00
044733	ESTUCHE DE DIAGNOSTICO	4,635.00
044734	ESTUCHE DE DIAGNOSTICO	4,635.00
044735	ESTUCHE DE DIAGNOSTICO	4,635.00
044736	ESTUCHE DE LARINGOSCOPIO	4,635.00
044737	ESTUCHE DE LARINGOSCOPIO	4,635.00
044738	ESTUCHE DE LARINGOSCOPIO	4,635.00
044739	ESTUCHE DE LARINGOSCOPIO	4,635.00
044740	ESTUCHE DE LARINGOSCOPIO	4,635.00
044741	ESTUCHE DE LARINGOSCOPIO	4,635.00
044742	ESTUCHE DE LARINGOSCOPIO	4,635.00
044743	ESTUCHE DE LARINGOSCOPIO	4,635.00
044744	ESTUCHE DE LARINGOSCOPIO	4,635.00
044748	ESTUCHE DE DIAGNOSTICO DE PARED	4,635.00
044749	ESTUCHE DE DIAGNOSTICO DE PARED	4,635.00
044750	ESTUCHE DE DIAGNOSTICO DE PARED	4,635.00
044751	ESTUCHE DE DIAGNOSTICO DE PARED	4,635.00
044752	ESTUCHE DE DIAGNOSTICO DE PARED	4,635.00
044753	ESTUCHE DE DIAGNOSTICO DE PARED	4,635.00
042576	UPS	3,139.50
044587	UPS	3,139.50
044712	UPS	3,139.50
042290	MESA PARA RAYOS X MECANICA CON MOVIMIENTO	4,720.85
042310	MESA DE RAYOS X	4,720.85
042774	DE EXPLORACION	4,720.85
042797	DE EXPLORACION	4,720.85
042813	DE EXPLORACION	4,720.85

SECTOR PARAESTATAL

042925	DE EXPLORACION	4,720.85
042959	DE EXPLORACION	4,720.85
042974	DE EXPLORACION	4,720.85
043227	DE EXPLORACION QUIRURGICA CON PIERNERAS	4,720.85
043348	DE EXPLORACION	4,720.85
043357	DE EXPLORACION PEDIATRICA	4,720.85
043374	DE EXPLORACION	4,720.85
043386	DE EXPLORACION	4,720.85
043405	DE EXPLORACION	4,720.85
043407	DE EXPLORACION	4,720.85
043424	DE EXPLORACION	4,720.85
043439	DE XPLORACION	4,720.85
043483	DE EXPLORACION	4,720.85
043497	DE EXPLORACION	4,720.85
043735	MESA DE EXPLORACION ADULTO	4,720.85
043736	MESA DE EXPLORACION ADULTO	4,720.85
044141	DE EXPLORACION	4,720.85
044357	QUIRURGICA CON PIERNERAS	4,720.85
044431	MESA QUIRURGICA HIDRAULICA CON PIERNERAS	4,720.85
044486	MESA DE EXPULSION CON PIERNERAS	4,720.85
044511	MESA DE EXPULSION CON PIERNERAS	4,720.85
044571	MESA QUIRURGICA CON PIERNERAS	4,720.85
044583	MESA QUIRURGICA HIDRAULICA	4,720.85
044709	MESA QUIRURGICA CON PIERNERAS	4,720.85
045017	DE EXPLORACION	4,720.85
042571	METALICO PARA SITE	4,738.00
043553	BOMBA DE INFUSION	4,738.00
043554	BOMBA DE INFUSION	4,738.00
044207	BOMBA CONTRA INCENDIO CON MOTOR DE VW SEDAN	4,738.00
044042	DE OTORRINO CON ASPIRADOR	4,858.15
000187	GLUCOMETRO C/PANTALLA DE CRISTAL LIQUIDO METO	4,280.40

042338	MINISPILT	4,935.40
042379	MINISPLIT	4,935.40
061199	CARRO CAMILLA PARA RECUPERACION ESPECIFICACIONES TECNICAS: BARANDAL DE TUBO DE ACERO DE 25.4 MM (1) DE DIAMETRO CAL. 18 ACBADO CROMADO. BASTIDOR DE TUBO DE ACERO DE 25.4 MM (1) DE DIAM. CAL. 16 ACABADO EN PINTURA COLOR GRIS 428 U*. BARRAS PORTAVENO	4,350.02
043404	PORTATIL	5,055.60
042027	MULTIFUNCIONAL	3,415.50
042103	MULTIFUNCIONAL	3,415.50
043728	MULTIFUNCIONAL	3,415.50
039971	AUTOMATICO	5,150.00
043324	AUTOMATICO	5,150.00
043479	COMPRESERO	5,150.00
043571	BOMBA DE INFUSION VOLUMETRICA	5,150.00
043572	BOMBA DE INFUSION VOLUMETRICA	5,150.00
043573	BOMBA DE INFUSION VOLUMETRICA	5,150.00
043574	BOMBA DE INFUSION VOLUMETRICA	5,150.00
043575	BOMBA DE INFUSION VOLUMETRICA	5,150.00
043576	BOMBA DE INFUSION VOLUMETRICA	5,150.00
043577	BOMBA DE INFUSION VOLUMETRICA	5,150.00
043633	SUCCIONADOR	5,150.00
043640	SUCCIONADOR	5,150.00
044453	SUCCIONADOR	5,150.00
044551	SUCCIONADOR	5,150.00
044575	SUCCIONADOR	5,150.00
044594	SUCCIONADOR	5,150.00
044771	COMPRESERO	5,150.00
044214	CON MOTOR SIEMENS DE 5 HP	5,364.60
042377	SERVIDOR	3,605.25
044794	EQUIPO DE DIATERMIA	5,493.35
060258	MULTIFUNCIONAL COLOR HP LASER PRO 200 M276NW	2,762.49
042329	SERVIDOR PARA TOMOGRAFO	3,795.00
042330	SERVIDOR PARA TOMOGRAFO	3,795.00

SECTOR PARAESTATAL

042412	SERVIDOR DE CENTRAL DE MONITOREO DE SIGNOS VITALES	3,795.00
042883	PARA MONITORES DE SIGNOS VITALES CON 2 MONITORES	3,795.00
043150	TARJA DE ACERO INOXIDABLE CON 2 TARJAS DE 2.20X0.75X0.75 MTS	5,665.00
043229	TARJA DOBLE CENTRAL DE 2.30X0.70X0.90 MTS	5,665.00
043532	SERVIDOR	3,795.00
043589	SERVIDOR	3,795.00
043626	BANO MARIA	5,665.00
044330	MARIA	5,665.00
044340	SERVIDOR	3,795.00
043345	DE VENAS	5,776.60
042375	ROUTER	3,973.25
043555	ASPIRADOR MECANICO	6,222.90
043937	REFRIGERADOR VERTICAL	6,317.35
044263	VERTICAL CON PUERTA DE CRISTAL	6,317.35
044276	VERTICAL CON PUERTA DE CRISTAL	6,317.35
042252	CAMILLA DE TRASLADO MECANICA	6,437.50
042420	CAMILLA DE TRASLADO METALICA CON COLCHONETA	6,437.50
042787	DE TRASLADO	6,437.50
042788	DE TRASLADO	6,437.50
042824	DE TRASLADO	6,437.50
042831	DE TRASLADO	6,437.50
042856	DE TRASLADO	6,437.50
044198	MAQUINA DE SOL	3,781.25
044440	CAMILLA DE TRASLADO	6,437.50
044441	CAMILLA DE TRASLADO	6,437.50
044442	CAMILLA DE TRASLADO	6,437.50
044443	CAMILLA DE TRASLADO	6,437.50
044444	CAMILLA DE TRASLADO	6,437.50
044445	CAMILLA DE TRASLADO MECANICA	6,437.50
044467	CAMILLA DE TRASLADO MECANICA	6,437.50
044472	CAMILLA DE TRASLADO MECANICA	6,437.50

044473	CAMILLA DE TRASLADO MECANICA	6,437.50
044519	CAMILLA DE PACIENTE MECANICA	6,437.50
044520	CAMILLA DE PACIENTE MECANICA	6,437.50
044521	CAMILLA DE PACIENTE MECANICA	6,437.50
044522	CAMILLA DE PACIENTE MECANICA	6,437.50
044534	CAMILLA DE TRASLADO MECANICA	6,437.50
044535	CAMILLA DE TRASLADO MECANICA	6,437.50
044536	CAMILLA DE TRASLADO MECANICA	6,437.50
044537	CAMILLA DE TRASLADO MECANICA	6,437.50
044695	CAMILLA DE TRASLADO	6,437.50
045002	RIGIDA METALICA DE EXTRACCION	6,437.50
044222	PARA CONDENSADOS CAP 1000 LTS	3,826.65
042796	DE MANO DE EXPLORACION CON 2 UNIDADES	6,634.90
042812	DE MANO DE EXPLORACION CON 2 UNIDADES	6,634.90
042825	DE MANO DE EXPLORACION CON 2 UNIDADES	6,634.90
042852	DE MANO DE EXPLORACION CON 2 UNIDADES	6,634.90
042869	DE MANO DE EXPLORACIO DE 2 UNIDADES	6,634.90
043226	DE EMERGENCIA	6,634.90
044386	AUTOCLAVE	6,866.65
044388	AUTOCLAVE	6,866.65
044891	AUTOCLAVE	6,866.65
044892	AUTOCLAVE	6,866.65
028986	LARINGOSCOPIO PARA LA OBSERVACION DE LA LARIN	6,969.65
042382	WORK STATION INTERPRETACION	4,743.75
044881	MESA DE DOBLE TARJA METALICA CUBIERTA DE ACERO INOXIDABLE DIMS 210X75X90	7,081.25
044882	MESA DE DOBLE TARJA METALICA CUBIERTA DE ACERO INOXIDABLE DIMS 210X75X90	7,081.25
043942	ESTUFA INDUSTRIAL CON 4 QUEMADORES Y PLANCHA CIENTE DE ACERO INOX	7,124.15
044148	MODULO DE OPTIMETRIA	7,210.00
044401	LAVAMANOS DE ACERO INOXIDABLE CON DOS GRIFOS DIM 150X75X90	7,295.85
044402	LAVAMANOS DE ACERO INOXIDABLE CON DOS GRIFOS DIM 150X75X90	7,295.85
044403	LAVAMANOS DE ACERO INOXIDABLE CON DOS GRIFOS DIM 150X75X90	7,295.85

SECTOR PARAESTATAL

044404	LAVAMANOS DE ACERO INOXIDABLE CON DOS GRIFOS DIM 150X75X90	7,295.85
044405	LAVAMANOS DE ACERO INOXIDABLE CON DOS GRIFOS DIM 150X75X90	7,295.85
044185	TIPO GABINETE CON TIENE BARRAS DE COBRE DE 400 AMP SWITCH DE 30KV A 30 KV	7,896.65
044157	MEDICA MECANICA DIGITAL	7,939.60
061277	NETOBOOK HP 245 G1 E1Y70LT#ABM AMD DUAL-CORE E1-1500 (1.48 GHZ) 4GB DDR3 320GB SATA HDD 5400RPM DVD SUPER MULTI DL AMD RADEON HD 7310 35 56 CM (14 PULGADAS) HD LED 1366 X 768 3X USB 2.0 1X HDMI GIGABIT ETHERNET 802.11 B/G/N BLUETOOTH	4,220.26
044208	CON MOTOR SIEMENS TRIFASICODE 10 HP	8,154.15
044211	CON MOTOR SIEMENS DE 10 HP	8,154.15
044212	CON MOTOR SIEMENS DE 10 HP	8,154.15
044213	CON MOTOR SIEMENS DE 10 HP	8,154.15
043950	CARRO TERMICO PARA 22 CHAROLAS	8,317.25
043959	CARRO TERMICO PARA 22 CHAROLAS	8,317.25
043578	PORTATIL	8,368.75
044814	EQUIPO DE RAYOS X PORTATIL ARCO EN C	8,368.75
061278	AIO HP DESKTOP 205 18.5 E3T80LT PROCESADOR AMD DUAL CORE E1-2500 A 1.40 GHZ CON DOS NUCLEOS Y 1 MB DE CACHE MEMORIA DDR 4.0 GB EXPANDIBLE A 8.0 GB DD 500 GB UNIDAD DVD+/- RW PANT HD 18.5 PULGADAS CON RETROILUMIN LED T/VIDEO RADEON	4,463.63
069002	PROCESADOR INTEL CORE I3-4150 4A GEN (3MB CACHE 3.5 GHZ) 4 GB 1600 MHZ DDR3 (1X4GB) EXPANDIBLE HASTA 16 GB DISCO DURO DE 500 GB 3.5 INCH SERIAL ATA (7200 RPM) SISTEMA OPERATIVO WINDOWS 7 PROFESIONAL	8,344.05
069003	PROCESADOR INTEL CORE I3-4150 4A GEN (3MB CACHE 3.5 GHZ) 4 GB 1600 MHZ DDR3 (1X4GB) EXPANDIBLE HASTA 16 GB DISCO DURO DE 500 GB 3.5 INCH SERIAL ATA (7200 RPM) SISTEMA OPERATIVO WINDOWS 7 PROFESIONAL	8,344.05
069004	PROCESADOR INTEL CORE I3-4150 4A GEN (3MB CACHE 3.5 GHZ) 4 GB 1600 MHZ DDR3 (1X4GB) EXPANDIBLE HASTA 16 GB DISCO DURO DE 500 GB 3.5 INCH SERIAL ATA (7200 RPM) SISTEMA OPERATIVO WINDOWS 7 PROFESIONAL	8,344.05
069005	PROCESADOR INTEL CORE I3-4150 4A GEN (3MB CACHE 3.5 GHZ) 4 GB 1600 MHZ DDR3 (1X4GB) EXPANDIBLE HASTA 16 GB DISCO DURO DE 500 GB 3.5 INCH SERIAL ATA (7200 RPM) SISTEMA OPERATIVO WINDOWS 7 PROFESIONAL	8,344.05
069006	PROCESADOR INTEL CORE I3-4150 4A GEN (3MB CACHE 3.5 GHZ) 4 GB 1600 MHZ DDR3 (1X4GB) EXPANDIBLE HASTA 16 GB DISCO DURO DE 500 GB 3.5 INCH SERIAL ATA (7200 RPM) SISTEMA OPERATIVO WINDOWS 7 PROFESIONAL	8,344.05

069007	PROCESADOR INTEL CORE I3-4150 4A GEN (3MB CACHE 3.5 GHZ) 4 GB 1600 MHZ DDR3 (1X4GB) EXPANDIBLE HASTA 16 GB DISCO DURO DE 500 GB 3.5 INCH SERIAL ATA (7200 RPM) SISTEMA OPERATIVO WINDOWS 7 PROFESIONAL	8,344.05
069008	PROCESADOR INTEL CORE I3-4150 4A GEN (3MB CACHE 3.5 GHZ) 4 GB 1600 MHZ DDR3 (1X4GB) EXPANDIBLE HASTA 16 GB DISCO DURO DE 500 GB 3.5 INCH SERIAL ATA (7200 RPM) SISTEMA OPERATIVO WINDOWS 7 PROFESIONAL	8,344.05
069009	PROCESADOR INTEL CORE I3-4150 4A GEN (3MB CACHE 3.5 GHZ) 4 GB 1600 MHZ DDR3 (1X4GB) EXPANDIBLE HASTA 16 GB DISCO DURO DE 500 GB 3.5 INCH SERIAL ATA (7200 RPM) SISTEMA OPERATIVO WINDOWS 7 PROFESIONAL	8,344.05
069010	PROCESADOR INTEL CORE I3-4150 4A GEN (3MB CACHE 3.5 GHZ) 4 GB 1600 MHZ DDR3 (1X4GB) EXPANDIBLE HASTA 16 GB DISCO DURO DE 500 GB 3.5 INCH SERIAL ATA (7200 RPM) SISTEMA OPERATIVO WINDOWS 7 PROFESIONAL	8,344.05
069011	PROCESADOR INTEL CORE I3-4150 4A GEN (3MB CACHE 3.5 GHZ) 4 GB 1600 MHZ DDR3 (1X4GB) EXPANDIBLE HASTA 16 GB DISCO DURO DE 500 GB 3.5 INCH SERIAL ATA (7200 RPM) SISTEMA OPERATIVO WINDOWS 7 PROFESIONAL	8,344.05
069012	PROCESADOR INTEL CORE I3-4150 4A GEN (3MB CACHE 3.5 GHZ) 4 GB 1600 MHZ DDR3 (1X4GB) EXPANDIBLE HASTA 16 GB DISCO DURO DE 500 GB 3.5 INCH SERIAL ATA (7200 RPM) SISTEMA OPERATIVO WINDOWS 7 PROFESIONAL	8,344.05
069013	PROCESADOR INTEL CORE I3-4150 4A GEN (3MB CACHE 3.5 GHZ) 4 GB 1600 MHZ DDR3 (1X4GB) EXPANDIBLE HASTA 16 GB DISCO DURO DE 500 GB 3.5 INCH SERIAL ATA (7200 RPM) SISTEMA OPERATIVO WINDOWS 7 PROFESIONAL	8,344.05
069014	PROCESADOR INTEL CORE I3-4150 4A GEN (3MB CACHE 3.5 GHZ) 4 GB 1600 MHZ DDR3 (1X4GB) EXPANDIBLE HASTA 16 GB DISCO DURO DE 500 GB 3.5 INCH SERIAL ATA (7200 RPM) SISTEMA OPERATIVO WINDOWS 7 PROFESIONAL	8,344.05
069015	PROCESADOR INTEL CORE I3-4150 4A GEN (3MB CACHE 3.5 GHZ) 4 GB 1600 MHZ DDR3 (1X4GB) EXPANDIBLE HASTA 16 GB DISCO DURO DE 500 GB 3.5 INCH SERIAL ATA (7200 RPM) SISTEMA OPERATIVO WINDOWS 7 PROFESIONAL	8,344.05
069016	PROCESADOR INTEL CORE I3-4150 4A GEN (3MB CACHE 3.5 GHZ) 4 GB 1600 MHZ DDR3 (1X4GB) EXPANDIBLE HASTA 16 GB DISCO DURO DE 500 GB 3.5 INCH SERIAL ATA (7200 RPM) SISTEMA OPERATIVO WINDOWS 7 PROFESIONAL	8,344.05
069017	PROCESADOR INTEL CORE I3-4150 4A GEN (3MB CACHE 3.5 GHZ) 4 GB 1600 MHZ DDR3 (1X4GB) EXPANDIBLE HASTA 16 GB DISCO DURO DE 500 GB 3.5 INCH SERIAL ATA (7200 RPM) SISTEMA OPERATIVO WINDOWS 7 PROFESIONAL	8,344.05
069018	PROCESADOR INTEL CORE I3-4150 4A GEN (3MB CACHE 3.5 GHZ) 4 GB 1600 MHZ DDR3 (1X4GB) EXPANDIBLE HASTA 16 GB DISCO DURO DE 500 GB 3.5 INCH SERIAL ATA (7200 RPM) SISTEMA OPERATIVO WINDOWS 7 PROFESIONAL	8,344.05

SECTOR PARAESTATAL

069019	PROCESADOR INTEL CORE I3-4150 4A GEN (3MB CACHE 3.5 GHZ) 4 GB 1600 MHZ DDR3 (1X4GB) EXPANDIBLE HASTA 16 GB DISCO DURO DE 500 GB 3.5 INCH SERIAL ATA (7200 RPM) SISTEMA OPERATIVO WINDOWS 7 PROFESIONAL	8,344.05
069020	PROCESADOR INTEL CORE I3-4150 4A GEN (3MB CACHE 3.5 GHZ) 4 GB 1600 MHZ DDR3 (1X4GB) EXPANDIBLE HASTA 16 GB DISCO DURO DE 500 GB 3.5 INCH SERIAL ATA (7200 RPM) SISTEMA OPERATIVO WINDOWS 7 PROFESIONAL	8,344.05
069021	PROCESADOR INTEL CORE I3-4150 4A GEN (3MB CACHE 3.5 GHZ) 4 GB 1600 MHZ DDR3 (1X4GB) EXPANDIBLE HASTA 16 GB DISCO DURO DE 500 GB 3.5 INCH SERIAL ATA (7200 RPM) SISTEMA OPERATIVO WINDOWS 7 PROFESIONAL	8,344.05
069022	PROCESADOR INTEL CORE I3-4150 4A GEN (3MB CACHE 3.5 GHZ) 4 GB 1600 MHZ DDR3 (1X4GB) EXPANDIBLE HASTA 16 GB DISCO DURO DE 500 GB 3.5 INCH SERIAL ATA (7200 RPM) SISTEMA OPERATIVO WINDOWS 7 PROFESIONAL	8,344.05
069023	PROCESADOR INTEL CORE I3-4150 4A GEN (3MB CACHE 3.5 GHZ) 4 GB 1600 MHZ DDR3 (1X4GB) EXPANDIBLE HASTA 16 GB DISCO DURO DE 500 GB 3.5 INCH SERIAL ATA (7200 RPM) SISTEMA OPERATIVO WINDOWS 7 PROFESIONAL	8,344.05
069024	PROCESADOR INTEL CORE I3-4150 4A GEN (3MB CACHE 3.5 GHZ) 4 GB 1600 MHZ DDR3 (1X4GB) EXPANDIBLE HASTA 16 GB DISCO DURO DE 500 GB 3.5 INCH SERIAL ATA (7200 RPM) SISTEMA OPERATIVO WINDOWS 7 PROFESIONAL	8,344.05
069025	PROCESADOR INTEL CORE I3-4150 4A GEN (3MB CACHE 3.5 GHZ) 4 GB 1600 MHZ DDR3 (1X4GB) EXPANDIBLE HASTA 16 GB DISCO DURO DE 500 GB 3.5 INCH SERIAL ATA (7200 RPM) SISTEMA OPERATIVO WINDOWS 7 PROFESIONAL	8,344.05
069026	PROCESADOR INTEL CORE I3-4150 4A GEN (3MB CACHE 3.5 GHZ) 4 GB 1600 MHZ DDR3 (1X4GB) EXPANDIBLE HASTA 16 GB DISCO DURO DE 500 GB 3.5 INCH SERIAL ATA (7200 RPM) SISTEMA OPERATIVO WINDOWS 7 PROFESIONAL	8,344.05
069027	PROCESADOR INTEL CORE I3-4150 4A GEN (3MB CACHE 3.5 GHZ) 4 GB 1600 MHZ DDR3 (1X4GB) EXPANDIBLE HASTA 16 GB DISCO DURO DE 500 GB 3.5 INCH SERIAL ATA (7200 RPM) SISTEMA OPERATIVO WINDOWS 7 PROFESIONAL	8,344.05
069028	PROCESADOR INTEL CORE I3-4150 4A GEN (3MB CACHE 3.5 GHZ) 4 GB 1600 MHZ DDR3 (1X4GB) EXPANDIBLE HASTA 16 GB DISCO DURO DE 500 GB 3.5 INCH SERIAL ATA (7200 RPM) SISTEMA OPERATIVO WINDOWS 7 PROFESIONAL	8,344.05
069029	PROCESADOR INTEL CORE I3-4150 4A GEN (3MB CACHE 3.5 GHZ) 4 GB 1600 MHZ DDR3 (1X4GB) EXPANDIBLE HASTA 16 GB DISCO DURO DE 500 GB 3.5 INCH SERIAL ATA (7200 RPM) SISTEMA OPERATIVO WINDOWS 7 PROFESIONAL	8,344.05
069030	PROCESADOR INTEL CORE I3-4150 4A GEN (3MB CACHE 3.5 GHZ) 4 GB 1600 MHZ DDR3 (1X4GB) EXPANDIBLE HASTA 16 GB DISCO DURO DE 500 GB 3.5 INCH SERIAL ATA (7200 RPM) SISTEMA OPERATIVO WINDOWS 7 PROFESIONAL	8,344.05

069031	PROCESADOR INTEL CORE I3-4150 4A GEN (3MB CACHE 3.5 GHZ) 4 GB 1600 MHZ DDR3 (1X4GB) EXPANDIBLE HASTA 16 GB DISCO DURO DE 500 GB 3.5 INCH SERIAL ATA (7200 RPM) SISTEMA OPERATIVO WINDOWS 7 PROFESIONAL	8,344.05
069032	PROCESADOR INTEL CORE I3-4150 4A GEN (3MB CACHE 3.5 GHZ) 4 GB 1600 MHZ DDR3 (1X4GB) EXPANDIBLE HASTA 16 GB DISCO DURO DE 500 GB 3.5 INCH SERIAL ATA (7200 RPM) SISTEMA OPERATIVO WINDOWS 7 PROFESIONAL	8,344.05
069033	PROCESADOR INTEL CORE I3-4150 4A GEN (3MB CACHE 3.5 GHZ) 4 GB 1600 MHZ DDR3 (1X4GB) EXPANDIBLE HASTA 16 GB DISCO DURO DE 500 GB 3.5 INCH SERIAL ATA (7200 RPM) SISTEMA OPERATIVO WINDOWS 7 PROFESIONAL	8,344.05
069034	PROCESADOR INTEL CORE I3-4150 4A GEN (3MB CACHE 3.5 GHZ) 4 GB 1600 MHZ DDR3 (1X4GB) EXPANDIBLE HASTA 16 GB DISCO DURO DE 500 GB 3.5 INCH SERIAL ATA (7200 RPM) SISTEMA OPERATIVO WINDOWS 7 PROFESIONAL	8,344.05
069035	PROCESADOR INTEL CORE I3-4150 4A GEN (3MB CACHE 3.5 GHZ) 4 GB 1600 MHZ DDR3 (1X4GB) EXPANDIBLE HASTA 16 GB DISCO DURO DE 500 GB 3.5 INCH SERIAL ATA (7200 RPM) SISTEMA OPERATIVO WINDOWS 7 PROFESIONAL	8,344.05
069036	PROCESADOR INTEL CORE I3-4150 4A GEN (3MB CACHE 3.5 GHZ) 4 GB 1600 MHZ DDR3 (1X4GB) EXPANDIBLE HASTA 16 GB DISCO DURO DE 500 GB 3.5 INCH SERIAL ATA (7200 RPM) SISTEMA OPERATIVO WINDOWS 7 PROFESIONAL	8,344.05
069037	PROCESADOR INTEL CORE I3-4150 4A GEN (3MB CACHE 3.5 GHZ) 4 GB 1600 MHZ DDR3 (1X4GB) EXPANDIBLE HASTA 16 GB DISCO DURO DE 500 GB 3.5 INCH SERIAL ATA (7200 RPM) SISTEMA OPERATIVO WINDOWS 7 PROFESIONAL	8,344.05
069038	PROCESADOR INTEL CORE I3-4150 4A GEN (3MB CACHE 3.5 GHZ) 4 GB 1600 MHZ DDR3 (1X4GB) EXPANDIBLE HASTA 16 GB DISCO DURO DE 500 GB 3.5 INCH SERIAL ATA (7200 RPM) SISTEMA OPERATIVO WINDOWS 7 PROFESIONAL	8,344.05
069039	PROCESADOR INTEL CORE I3-4150 4A GEN (3MB CACHE 3.5 GHZ) 4 GB 1600 MHZ DDR3 (1X4GB) EXPANDIBLE HASTA 16 GB DISCO DURO DE 500 GB 3.5 INCH SERIAL ATA (7200 RPM) SISTEMA OPERATIVO WINDOWS 7 PROFESIONAL	8,344.05
069040	PROCESADOR INTEL CORE I3-4150 4A GEN (3MB CACHE 3.5 GHZ) 4 GB 1600 MHZ DDR3 (1X4GB) EXPANDIBLE HASTA 16 GB DISCO DURO DE 500 GB 3.5 INCH SERIAL ATA (7200 RPM) SISTEMA OPERATIVO WINDOWS 7 PROFESIONAL	8,344.05
069041	PROCESADOR INTEL CORE I3-4150 4A GEN (3MB CACHE 3.5 GHZ) 4 GB 1600 MHZ DDR3 (1X4GB) EXPANDIBLE HASTA 16 GB DISCO DURO DE 500 GB 3.5 INCH SERIAL ATA (7200 RPM) SISTEMA OPERATIVO WINDOWS 7 PROFESIONAL	8,344.05
069042	PROCESADOR INTEL CORE I3-4150 4A GEN (3MB CACHE 3.5 GHZ) 4 GB 1600 MHZ DDR3 (1X4GB) EXPANDIBLE HASTA 16 GB DISCO DURO DE 500 GB 3.5 INCH SERIAL ATA (7200 RPM) SISTEMA OPERATIVO WINDOWS 7 PROFESIONAL	8,344.05

SECTOR PARAESTATAL

069043	PROCESADOR INTEL CORE I3-4150 4A GEN (3MB CACHE 3.5 GHZ) 4 GB 1600 MHZ DDR3 (1X4GB) EXPANDIBLE HASTA 16 GB DISCO DURO DE 500 GB 3.5 INCH SERIAL ATA (7200 RPM) SISTEMA OPERATIVO WINDOWS 7 PROFESIONAL	8,344.05
069044	PROCESADOR INTEL CORE I3-4150 4A GEN (3MB CACHE 3.5 GHZ) 4 GB 1600 MHZ DDR3 (1X4GB) EXPANDIBLE HASTA 16 GB DISCO DURO DE 500 GB 3.5 INCH SERIAL ATA (7200 RPM) SISTEMA OPERATIVO WINDOWS 7 PROFESIONAL	8,344.05
069045	PROCESADOR INTEL CORE I3-4150 4A GEN (3MB CACHE 3.5 GHZ) 4 GB 1600 MHZ DDR3 (1X4GB) EXPANDIBLE HASTA 16 GB DISCO DURO DE 500 GB 3.5 INCH SERIAL ATA (7200 RPM) SISTEMA OPERATIVO WINDOWS 7 PROFESIONAL	8,344.05
069046	PROCESADOR INTEL CORE I3-4150 4A GEN (3MB CACHE 3.5 GHZ) 4 GB 1600 MHZ DDR3 (1X4GB) EXPANDIBLE HASTA 16 GB DISCO DURO DE 500 GB 3.5 INCH SERIAL ATA (7200 RPM) SISTEMA OPERATIVO WINDOWS 7 PROFESIONAL	8,344.05
069047	PROCESADOR INTEL CORE I3-4150 4A GEN (3MB CACHE 3.5 GHZ) 4 GB 1600 MHZ DDR3 (1X4GB) EXPANDIBLE HASTA 16 GB DISCO DURO DE 500 GB 3.5 INCH SERIAL ATA (7200 RPM) SISTEMA OPERATIVO WINDOWS 7 PROFESIONAL	8,344.05
069048	PROCESADOR INTEL CORE I3-4150 4A GEN (3MB CACHE 3.5 GHZ) 4 GB 1600 MHZ DDR3 (1X4GB) EXPANDIBLE HASTA 16 GB DISCO DURO DE 500 GB 3.5 INCH SERIAL ATA (7200 RPM) SISTEMA OPERATIVO WINDOWS 7 PROFESIONAL	8,344.05
069049	PROCESADOR INTEL CORE I3-4150 4A GEN (3MB CACHE 3.5 GHZ) 4 GB 1600 MHZ DDR3 (1X4GB) EXPANDIBLE HASTA 16 GB DISCO DURO DE 500 GB 3.5 INCH SERIAL ATA (7200 RPM) SISTEMA OPERATIVO WINDOWS 7 PROFESIONAL	8,344.05
069050	PROCESADOR INTEL CORE I3-4150 4A GEN (3MB CACHE 3.5 GHZ) 4 GB 1600 MHZ DDR3 (1X4GB) EXPANDIBLE HASTA 16 GB DISCO DURO DE 500 GB 3.5 INCH SERIAL ATA (7200 RPM) SISTEMA OPERATIVO WINDOWS 7 PROFESIONAL	8,344.05
069051	PROCESADOR INTEL CORE I3-4150 4A GEN (3MB CACHE 3.5 GHZ) 4 GB 1600 MHZ DDR3 (1X4GB) EXPANDIBLE HASTA 16 GB DISCO DURO DE 500 GB 3.5 INCH SERIAL ATA (7200 RPM) SISTEMA OPERATIVO WINDOWS 7 PROFESIONAL	8,344.05
069052	PROCESADOR INTEL CORE I3-4150 4A GEN (3MB CACHE 3.5 GHZ) 4 GB 1600 MHZ DDR3 (1X4GB) EXPANDIBLE HASTA 16 GB DISCO DURO DE 500 GB 3.5 INCH SERIAL ATA (7200 RPM) SISTEMA OPERATIVO WINDOWS 7 PROFESIONAL	8,344.05
069053	PROCESADOR INTEL CORE I3-4150 4A GEN (3MB CACHE 3.5 GHZ) 4 GB 1600 MHZ DDR3 (1X4GB) EXPANDIBLE HASTA 16 GB DISCO DURO DE 500 GB 3.5 INCH SERIAL ATA (7200 RPM) SISTEMA OPERATIVO WINDOWS 7 PROFESIONAL	8,344.05
069054	PROCESADOR INTEL CORE I3-4150 4A GEN (3MB CACHE 3.5 GHZ) 4 GB 1600 MHZ DDR3 (1X4GB) EXPANDIBLE HASTA 16 GB DISCO DURO DE 500 GB 3.5 INCH SERIAL ATA (7200 RPM) SISTEMA OPERATIVO WINDOWS 7 PROFESIONAL	8,344.05

069055	PROCESADOR INTEL CORE I3-4150 4A GEN (3MB CACHE 3.5 GHZ) 4 GB 1600 MHZ DDR3 (1X4GB) EXPANDIBLE HASTA 16 GB DISCO DURO DE 500 GB 3.5 INCH SERIAL ATA (7200 RPM) SISTEMA OPERATIVO WINDOWS 7 PROFESIONAL	8,344.05
069056	PROCESADOR INTEL CORE I3-4150 4A GEN (3MB CACHE 3.5 GHZ) 4 GB 1600 MHZ DDR3 (1X4GB) EXPANDIBLE HASTA 16 GB DISCO DURO DE 500 GB 3.5 INCH SERIAL ATA (7200 RPM) SISTEMA OPERATIVO WINDOWS 7 PROFESIONAL	8,344.05
069057	PROCESADOR INTEL CORE I3-4150 4A GEN (3MB CACHE 3.5 GHZ) 4 GB 1600 MHZ DDR3 (1X4GB) EXPANDIBLE HASTA 16 GB DISCO DURO DE 500 GB 3.5 INCH SERIAL ATA (7200 RPM) SISTEMA OPERATIVO WINDOWS 7 PROFESIONAL	8,344.05
069058	PROCESADOR INTEL CORE I3-4150 4A GEN (3MB CACHE 3.5 GHZ) 4 GB 1600 MHZ DDR3 (1X4GB) EXPANDIBLE HASTA 16 GB DISCO DURO DE 500 GB 3.5 INCH SERIAL ATA (7200 RPM) SISTEMA OPERATIVO WINDOWS 7 PROFESIONAL	8,344.05
069059	PROCESADOR INTEL CORE I3-4150 4A GEN (3MB CACHE 3.5 GHZ) 4 GB 1600 MHZ DDR3 (1X4GB) EXPANDIBLE HASTA 16 GB DISCO DURO DE 500 GB 3.5 INCH SERIAL ATA (7200 RPM) SISTEMA OPERATIVO WINDOWS 7 PROFESIONAL	8,344.05
069060	PROCESADOR INTEL CORE I3-4150 4A GEN (3MB CACHE 3.5 GHZ) 4 GB 1600 MHZ DDR3 (1X4GB) EXPANDIBLE HASTA 16 GB DISCO DURO DE 500 GB 3.5 INCH SERIAL ATA (7200 RPM) SISTEMA OPERATIVO WINDOWS 7 PROFESIONAL	8,344.05
069061	PROCESADOR INTEL CORE I3-4150 4A GEN (3MB CACHE 3.5 GHZ) 4 GB 1600 MHZ DDR3 (1X4GB) EXPANDIBLE HASTA 16 GB DISCO DURO DE 500 GB 3.5 INCH SERIAL ATA (7200 RPM) SISTEMA OPERATIVO WINDOWS 7 PROFESIONAL	8,344.05
069062	PROCESADOR INTEL CORE I3-4150 4A GEN (3MB CACHE 3.5 GHZ) 4 GB 1600 MHZ DDR3 (1X4GB) EXPANDIBLE HASTA 16 GB DISCO DURO DE 500 GB 3.5 INCH SERIAL ATA (7200 RPM) SISTEMA OPERATIVO WINDOWS 7 PROFESIONAL	8,344.05
069063	PROCESADOR INTEL CORE I3-4150 4A GEN (3MB CACHE 3.5 GHZ) 4 GB 1600 MHZ DDR3 (1X4GB) EXPANDIBLE HASTA 16 GB DISCO DURO DE 500 GB 3.5 INCH SERIAL ATA (7200 RPM) SISTEMA OPERATIVO WINDOWS 7 PROFESIONAL	8,344.05
069064	PROCESADOR INTEL CORE I3-4150 4A GEN (3MB CACHE 3.5 GHZ) 4 GB 1600 MHZ DDR3 (1X4GB) EXPANDIBLE HASTA 16 GB DISCO DURO DE 500 GB 3.5 INCH SERIAL ATA (7200 RPM) SISTEMA OPERATIVO WINDOWS 7 PROFESIONAL	8,344.05
069065	PROCESADOR INTEL CORE I3-4150 4A GEN (3MB CACHE 3.5 GHZ) 4 GB 1600 MHZ DDR3 (1X4GB) EXPANDIBLE HASTA 16 GB DISCO DURO DE 500 GB 3.5 INCH SERIAL ATA (7200 RPM) SISTEMA OPERATIVO WINDOWS 7 PROFESIONAL	8,344.05
069066	PROCESADOR INTEL CORE I3-4150 4A GEN (3MB CACHE 3.5 GHZ) 4 GB 1600 MHZ DDR3 (1X4GB) EXPANDIBLE HASTA 16 GB DISCO DURO DE 500 GB 3.5 INCH SERIAL ATA (7200 RPM) SISTEMA OPERATIVO WINDOWS 7 PROFESIONAL	8,344.05

SECTOR PARAESTATAL

069067	PROCESADOR INTEL CORE I3-4150 4A GEN (3MB CACHE 3.5 GHZ) 4 GB 1600 MHZ DDR3 (1X4GB) EXPANDIBLE HASTA 16 GB DISCO DURO DE 500 GB 3.5 INCH SERIAL ATA (7200 RPM) SISTEMA OPERATIVO WINDOWS 7 PROFESIONAL	8,344.05
069068	PROCESADOR INTEL CORE I3-4150 4A GEN (3MB CACHE 3.5 GHZ) 4 GB 1600 MHZ DDR3 (1X4GB) EXPANDIBLE HASTA 16 GB DISCO DURO DE 500 GB 3.5 INCH SERIAL ATA (7200 RPM) SISTEMA OPERATIVO WINDOWS 7 PROFESIONAL	8,344.05
069069	PROCESADOR INTEL CORE I3-4150 4A GEN (3MB CACHE 3.5 GHZ) 4 GB 1600 MHZ DDR3 (1X4GB) EXPANDIBLE HASTA 16 GB DISCO DURO DE 500 GB 3.5 INCH SERIAL ATA (7200 RPM) SISTEMA OPERATIVO WINDOWS 7 PROFESIONAL	8,344.05
069070	PROCESADOR INTEL CORE I3-4150 4A GEN (3MB CACHE 3.5 GHZ) 4 GB 1600 MHZ DDR3 (1X4GB) EXPANDIBLE HASTA 16 GB DISCO DURO DE 500 GB 3.5 INCH SERIAL ATA (7200 RPM) SISTEMA OPERATIVO WINDOWS 7 PROFESIONAL	8,344.05
069071	PROCESADOR INTEL CORE I3-4150 4A GEN (3MB CACHE 3.5 GHZ) 4 GB 1600 MHZ DDR3 (1X4GB) EXPANDIBLE HASTA 16 GB DISCO DURO DE 500 GB 3.5 INCH SERIAL ATA (7200 RPM) SISTEMA OPERATIVO WINDOWS 7 PROFESIONAL	8,344.05
043355	CUBIERTA DE ACERO INOXIDABLE CON GRADIFICADOR	8,686.35
044089	FUERTE DE ACERO DE 1.50X0.60X0.60 MTS	8,686.35
044633	CON CONTROL DIGITAL	8,686.35
043536	BASCULA PEDIATRICA ELECTRONICA	9,227.10
043609	BASCULA PEDIATRICA ELECTRICA	9,227.10
043639	BASCULA PEDIATRICA ELECTRONICA	9,227.10
044414	DEFIBRILADOR	9,227.10
044500	BASCULA PEDIATRICA DIGITAL	9,227.10
044554	BASCULA PEDIATRICA DIGITAL	9,227.10
044767	BASCULA PEDIATRICA DIGITAL	9,227.10
042114	COMPUTADORA PERSONAL CON MONITOR VIEWSONIC MOD VA1938	6,267.50
044391	ANALITICO	9,441.65
044154	ULTRASONIDO OFTALMOLOGICO	9,724.90
042387	VISUALIZADOR DE RAYOS X	9,870.85
042389	VISUALIZADOR DE RAYOS X	9,870.85
042391	VISUALIZADOR DE RAYOS X	9,870.85
042393	VISUALIZADOR DE RAYOS X	9,870.85
042395	VISUALIZADOR DE RAYOS X	9,870.85
044223	PARA DIESEL CAP 10000 LTS	5,797.90

044224	PARA DIESEL CAP 10000 LTS	5,797.90
044711	VISUALIZADOR DE RAYOS X	9,870.85
042234	MONITOR DE SIGNOS VITALES	9,913.75
042251	MONITOR DE SIGNOS VITALES	9,913.75
042268	MONITOR DE SIGNOS VITALES	9,913.75
042272	MONITOR DE SIGNOS VITALES	9,913.75
042328	MONITOR DE GRADO MEDICO	9,913.75
042383	MONITOR DE ALTA RESOLUCION TOUCH	9,913.75
042384	MONITOR DE ALTA RESOLUCION	9,913.75
042399	MONITOR DE SIGNOS VITALES	9,913.75
042410	DE CENTRAL DE MONITOREO	9,913.75
042411	DE CENTRAL DE MONITOREO	9,913.75
042444	MONITOR DE SIGNOS VITALES	9,913.75
042447	MONITOR DE SIGNOS VITALES	9,913.75
042450	MONITOR DE SIGNOS VITALES	9,913.75
042453	MONITOR DE SIGNOS VITALES	9,913.75
042456	MONITOR DE SIGNOS VITALES	9,913.75
042473	MONITOR DE SIGNOS VITALE	9,913.75
042480	MONITOR DE SIGNOS VITALE	9,913.75
042484	MONITOR DE SIGNOS VITALE	9,913.75
042495	MONITOR DE SIGNOS VITALE	9,913.75
042500	MONITOR DE SIGNOS VITALE	9,913.75
042827	DE SIGNOS VITALES	9,913.75
042850	DE SIGNOS VITALES	9,913.75
042854	DE SIGNOS VITALES	9,913.75
042866	DE SIGNOS VITALES	9,913.75
042870	DE SIGNOS VITALES	9,913.75
042873	DE SIGNOS VITALES	9,913.75
042888	DE SIGNOS VITALES	9,913.75
042891	DE SIGNOS VITALES	9,913.75
042898	DE SIGNOS VITALES	9,913.75

SECTOR PARAESTATAL

042901	DE SIGNOS VITALES	9,913.75
043025	DE SIGNOS VITALES	9,913.75
043031	DE SIGNOS VITALES	9,913.75
043038	DE SIGNOS VITALES	9,913.75
043048	DE SIGNOS VITALES	9,913.75
043093	DE SIGNOS VITALES	9,913.75
043125	DE SIGNOS VITALES	9,913.75
043326	DE SIGNOS VITALES PORTATIL	9,913.75
043332	DE SIGNOS VITALES	9,913.75
043336	DE SIGNOS VITALES	9,913.75
043505	MONITOR DE SIGNOS VITALE	9,913.75
043515	MONITOR DE SIGNOS VITALES	9,913.75
043530	VISUALIZADOR CENTRAL DE MONITOREO	9,913.75
043531	VISUALIZADOR CENTRAL DE MONITOREO	9,913.75
043547	MONITOR DE SIGNOS VITALES	9,913.75
043548	MONITOR DE SIGNOS VITALES	9,913.75
043549	MONITOR DE SIGNOS VITALES	9,913.75
043550	MONITOR DE SIGNOS VITALES	9,913.75
043563	MONITOR DE SIGNOS VITALES	9,913.75
043564	MONITOR DE SIGNOS VITALES	9,913.75
043565	MONITOR DE SIGNOS VITALES	9,913.75
043566	MONITOR DE SIGNOS VITALES	9,913.75
043587	MONITOR DE SIGNOS VITALES	9,913.75
043588	MONITOR DE SIGNOS VITALES	9,913.75
043601	MONITOR DE SIGNOS VITALES	9,913.75
043617	MONITOR DE SIGNOS VITALES	9,913.75
043618	MONITOR DE SIGNOS VITALES	9,913.75
043652	MONITOR DE SIGNOS VITALES	9,913.75
043653	MONITOR DE SIGNOS VITALES	9,913.75
043654	MONITOR DE SIGNOS VITALES	9,913.75
043655	MONITOR DE SIGNOS VITALES	9,913.75

043656	MONITOR DE SIGNOS VITALES	9,913.75
043662	MONITOR DE SIGNOS VITALES	9,913.75
044417	MONITOR DE SIGNOS VITALES	9,913.75
044452	MONITOR DE SIGNOS VITALES	9,913.75
044454	MONITOR DE SIGNOS VITALES	9,913.75
044524	MONITOR DE SIGNOS VITALES	9,913.75
044527	MONITOR DE SIGNOS VITALES	9,913.75
044550	MONITOR DE SIGNOS VITALES	9,913.75
044581	MONITOR DE SIGNOS VITALES	9,913.75
044595	MONITOR DE SIGNOS VITALES	9,913.75
044599	MONITOR DE SIGNOS VITALES	9,913.75
044700	DE SIGNOS VITALES	9,913.75
044716	MONITOR DE SIGNOS VITALES	9,913.75
044717	MONITOR DE SIGNOS VITALES	9,913.75
044718	MONITOR DE SIGNOS VITALES	9,913.75
044719	MONITOR DE SIGNOS VITALES	9,913.75
044720	MONITOR DE SIGNOS VITALES	9,913.75
044721	MONITOR DE SIGNOS VITALES	9,913.75
044722	MONITOR DE SIGNOS VITALES	9,913.75
044775	MONITOR DE SIGNOS VITALES	9,913.75
044776	MONITOR DE SIGNOS VITALES	9,913.75
044777	MONITOR DE SIGNOS VITALES	9,913.75
044778	MONITOR DE SIGNOS VITALES	9,913.75
044779	MONITOR DE SIGNOS VITALES	9,913.75
044780	MONITOR DE SIGNOS VITALES	9,913.75
044781	MONITOR DE SIGNOS VITALES	9,913.75
044782	MONITOR DE SIGNOS VITALES	9,913.75
044783	MONITOR DE SIGNOS VITALES	9,913.75
044784	MONITOR DE SIGNOS VITALES	9,913.75
044785	MONITOR DE SIGNOS VITALES	9,913.75
044795	MONITOR DE SIGNOS VITALES	9,913.75

SECTOR PARAESTATAL

044796	MONITOR DE SIGNOS VITALES	9,913.75
044805	MONITOR DE SIGNOS VITALES	9,913.75
044968	MONITOR DE SIGNOS VITALES	9,913.75
044973	MONITOR DE SIGNOS VITALES	9,913.75
044177	PROYECTOR	9,991.00
044210	CAP 5000 LT	6,029.85
042406	ELECTROCARDIGRAFO CON MUEBLE PORTATIL	10,463.10
044415	ELECTROCARDIOGRAMA	10,463.10
044552	ELECTROCARDIOGRAMA	10,463.10
044576	ELECTROCARDIOGRAMA	10,463.10
044705	ELECTROCARDIOGRAMA	10,463.10
044723	ELECTROCARDIOGRAFO	10,463.10
000414	ASPIRADOR PORTATIL PARA SUCCION CONTINUA EQU	9,643.91
042317	PROCESADORA DE IMAGEN	10,729.15
044183	CONTROL DE TRANSFORMADOR ELECTRICO	10,729.15
001244	DOPTONE (FONODETECTOR PORTATIL DE LATIDOS FET	10,952.35
001245	DOPTONE (FONODETECTOR PORTATIL DE LATIDOS FET	10,952.35
001246	DOPTONE (FONODETECTOR PORTATIL DE LATIDOS FET	10,952.35
001247	DOPTONE (FONODETECTOR PORTATIL DE LATIDOS FET	10,952.35
000982	DE EXPLORACION FOCO LED	11,013.08
000983	DE EXPLORACION FOCO LED	11,013.08
044890	HORNO ESTERELIZADOR A GAS	11,158.35
001206	LAMPARA DE EXAMINACION CON FUENTE DE LUZ	11,412.33
043938	REFRIGERADOR VERTICAL	11,450.15
043968	REFRIGERADOR VERTICAL DE 2 PUERTAS	11,450.15
042573	SERVIDOR	7,877.50
042574	SERVIDOR	7,877.50
042575	SERVIDOR	7,877.50
044218	TERMICO CON AISLAMIENTO MARCHETI CAP 3200 LTS	6,957.50
044219	TERMICO CON AISLAMIENTO MARCHETI CAP 3200 LTS	6,957.50
044798	SILLA DE RUEDAS	12,102.50

044799	SILLA DE RUEDAS	12,102.50
044800	SILLA DE RUEDAS	12,102.50
043989	MARMITA INDUSTRIAL DE ACERO INOXIDABLE PARA COCCION A VAPOR	12,875.00
043990	MARMITA INDUSTRIAL DE ACERO INOXIDABLE PARA COCCION A VAPOR	12,875.00
044324	CENTRIFUGA	13,304.15
044326	CENTRIFUGA	13,304.15
044327	CENTRIFUGA	13,304.15
000723	CARRO CAMILLA PARA ADULTOS	12,271.35
044924	CON TANQUE DE AGUA PRESURIZADA	13,819.15
042400	SUCCIONADOR	13,905.00
042378	UPS	9,539.25
044328	CENTRIFUGA	14,591.65
042710	CUBIERTA DE ACERO INOXIDABLE CON CONTROL DIGITALNOXIDABLE DE 2 PUERTAS	14,608.85
043612	CUBIERTA DE ACERO INOXIDABLE CON GRAFICADOR	14,608.85
043969	REFRIGERADOR VERTICAL DE 2 PUERTAS	14,608.85
044046	MOVIL CON BASE PENTAPIE	15,020.85
044176	MICROSCOPIO OCULAR	15,020.85
044273	BINICULAR	15,020.85
044274	BINICULAR	15,020.85
044275	BINICULAR	15,020.85
044293	BINOCULAR	15,020.85
044294	BINOCULAR	15,020.85
044384	BINOCULAR	15,020.85
044387	BINOCULAR	15,020.85
044622	BINOCULAR	15,020.85
042288	CON MONITOR CON QUEMADOR DE DISCOS MCA SAMSUNG	15,450.00
042440	BOMBA PARA HEMODIALISIS MECANICA	15,844.85
042397	CAMA DE PACIENTE ELECTROMECHANICA	15,879.15
042441	CAMA DE PACIENTE ELECTROMECHANICA	15,879.15
042442	CAMA DE PACIENTE ELECTROMECHANICA	15,879.15
042445	CAMA DE PACIENTE ELECTROMECHANICA	15,879.15

SECTOR PARAESTATAL

042448	CAMA DE PACIENTE ELECTROMECHANICA	15,879.15
042451	CAMA DE PACIENTE ELECTROMECHANICA	15,879.15
042454	CAMA DE PACIENTE ELECTROMECHANICA	15,879.15
042471	CAMA DE PACIENTE ELECTROMECHANICA	15,879.15
042478	CAMA DE PACIENTE ELECTROMECHANICA	15,879.15
042482	CAMA DE PACIENTE ELECTROMECHANICA	15,879.15
042493	CAMA DE PACIENTE ELECTROMECHANICA	15,879.15
042498	CAMA DE PACIENTE ELECTROMECHANICA	15,879.15
042829	PARA PACIENTE MECANICA CON CONTROL	15,879.15
042849	PARA PACIENTE MECANICA CON CONTROL	15,879.15
043503	CAMA DE PACIENTE ELECTROMECHANICA	15,879.15
044969	CAMA DE HOSPITALISACION ELECTRICA	15,879.15
044974	CAMA DE HOSPITALISACION ELECTRICA	15,879.15
044051	DE OTORRINO	15,973.60
042376	SWITCH DE 24 PUERTOS	11,741.50
043650	CUNA DE CALOR RADIANTE	17,595.85
043651	CUNA DE CALOR RADIANTE	17,595.85
043694	CUNA DE CALOR RADIANTE	17,595.85
044493	CUNA DE CALOR RADIANTE	17,595.85
044497	CUNA DE CALOR RADIANTE	17,595.85
044557	CUNA DE CALOR RADIANTE	17,595.85
042333	COMPUTADORA PERSONAL CON MONITOR EIZO TECLADO Y MOUSE	12,144.00
043877	INDUSTRIAL DE MOTOR 5HP Y 150 PSI DE PRECION	18,213.85
044383	INCUBADORA	18,883.35
045004	NEONATAL	18,883.35
044175	UNIDAD OFTALMOGICA CON SILLON LAMPARA DE EXPLORACION	19,312.50
043988	HORNO AUTOCLAVE CUBIERTA DE ACERO INOXIDABLE CON DOS PUERTAS	20,600.00
001230	ELECTROCARDIOGRAFO PORTATIL DE DIAGNOSTICO NO	23,358.34
044182	GABINETE TIPO NEMA PESO APROX 450 KILOS VOLTS 240 HERTZ 60 CAP MAX DE ALIMENTACION 1600 AMP CAP MAX DE SECCION 1600	23,690.00
044187	TABLERO GENERAL DE SERVICIO NORMAL CAP MAX DE ALIMENTACION 800 AMPVOLTS 240 60 HERTZ	23,690.00
044937	MESA DE AUTOPSIA	24,033.35

042318	IMPRESORA DE PLACA	24,076.25
042339	IMPRESORA DE TOMOGRAFIA	24,076.25
044319	METALICO PUERTA CRISTAL CON GRADIFICADOR	26,883.00
044320	METALICO PUERTA CRISTAL CON GRADIFICADOR	26,883.00
044321	METALICO	26,883.00
060462	STRYKER MODELO 840 CARCAZA DE METAL RESISTENTE PARA MAYOR DURABILIDAD CABLE LARGO HOJA DE 2.5	25,906.31
060463	STRYKER MODELO 840 CARCAZA DE METAL RESISTENTE PARA MAYOR DURABILIDAD CABLE LARGO HOJA DE 2.5	25,906.31
043413	DIGITAL	28,050.35
043874	INDUSTRIAL	28,428.00
043875	INDUSTRIAL	28,428.00
043876	INDUSTRIAL	28,428.00
043514	CUNA DE CALOR RADIANTE	29,183.35
043539	CUNA DE CALOR RADIANTE	29,183.35
043540	CUNA DE CALOR RADIANTE	29,183.35
043541	CUNA DE CALOR RADIANTE	29,183.35
043542	CUNA DE CALOR RADIANTE	29,183.35
043556	CUNA DE CALOR RADIANTE	29,183.35
043557	CUNA DE CALOR RADIANTE	29,183.35
043558	CUNA DE CALOR RADIANTE	29,183.35
043559	CUNA DE CALOR RADIANTE	29,183.35
043600	CUNA DE CALOR RADIANTE	29,183.35
043648	CUNA DE CALOR RADIANTE	29,183.35
043649	CUNA DE CALOR RADIANTE	29,183.35
042577	SITE	29,612.50
044967	NUMERO ECO 201 PLACAS XVC-61-75 KILOMETRAJE 287000 COLOR PLATA EN MALAS CONDICIONES EN GRAL	23,250.00
043945	CAMPANA DE EXTRACCION DIMS 3.00 X 5 MTS	32,187.50
044699	MECANICO	32,342.00
042853	DE TRASLADO ELECTRICA NEUMATICA	33,904.15
042857	AUTOMATICO	35,234.60
044533	LAVACOMODOS	35,234.60

SECTOR PARAESTATAL

044844	LAVACOMODOS	35,234.60
042311	CON PEDESTAL	36,479.15
043986	CAMPANA DE FLUJO LAMINAR	37,337.50
044375	DE EXTRACCION DE ACERO INOXIDABLE	37,337.50
044934	CONGELADOR PARA CADAVERES DE DOS PUERTAS	40,273.00
043513	VENTILADOR BIOMECANICO	45,543.15
043543	VENTILADOR BIOMECANICO	45,543.15
043544	VENTILADOR BIOMECANICO	45,543.15
043545	VENTILADOR BIOMECANICO	45,543.15
043546	VENTILADOR BIOMECANICO	45,543.15
043560	VENTILADOR BIOMECANICO	45,543.15
043561	VENTILADOR BIOMECANICO	45,543.15
043562	VENTILADOR BIOMECANICO	45,543.15
043602	VENTILADOR NEONATAL	45,543.15
043607	VENTILADOR NEONATAL	45,543.15
043703	VENTILADOR NEONATAL	45,543.15
043704	VENTILADOR NEONATAL	45,543.15
044786	VENTILADOR	45,543.15
044787	VENTILADOR	45,543.15
044430	LAMPARA QUIRURGICA DOBLE EMPOTRADA	45,998.10
044494	LAMPARA QUIRURGICA EMPOTRADA	45,998.10
044512	LAMPARA QUIRURGICA EMPOTRADA	45,998.10
044570	LAMPARA QUIRURGICA DOBLE EMPOTRADA	45,998.10
044582	LAMPARA QUIRURGICA DOBLE EMPOTRADA	45,998.10
044708	LAMPARA QUIRURGICA DOBLE EMPOTRADA	45,998.10
042642	CARRO ROJO	47,380.00
042851	CON DESFRIBILADOR MARCA PHILIPS MODELO HEARTSTART XL	47,380.00
042894	CARRO ROJO	47,380.00
043129	CON TANQUE DE OXIGENO	47,380.00
043184	CARRO ROJO	47,380.00
043276	CARRO ROJO	47,380.00

043321	CARRO ROJO	47,380.00
043608	CARRO DE CURACIONES	47,380.00
043613	CARRO ROJO	47,380.00
043634	CARRO ROJO	47,380.00
044569	CARRO ROJO	47,380.00
044745	EQUIPO DE INFUCION AUTOMATICA	48,178.25
044746	EQUIPO DE INFUCION AUTOMATICA	48,178.25
043669	ULTRASONIDO PORTATIL	48,495.85
043702	ULTRASONOGRAFO PORTATIL	48,495.85
042398	VENTILADOR NEONATAL GERIATRICO ADULTO	49,500.10
042462	VENTILADOR BIOMEDICO	49,500.10
042840	CON MONITOR PARA TERAPIA RESPIRATORIA	49,500.10
042855	CON MONITOR PARA TERAPIA RESPIRATORIA	49,500.10
043124	PARA TERAPIA RESPIRATORIA	49,500.10
043158	PARA TERAPIA RESPIRATORIA	49,500.10
043159	PARA TERAPIA RESPIRATORIA	49,500.10
043160	PARA TERAPIA RESPIRATORIA	49,500.10
043322	PARA TERAPIA RESPIRATORIA	49,500.10
043334	PARA TERAPIA RESPIRATORIA	49,500.10
043659	VENTILADOR NEONATAL	49,500.10
043660	VENTILADOR NEONATAL	49,500.10
043661	VENTILADOR NEONATAL	49,500.10
043666	VENTILADOR ADULTO	49,500.10
043667	VENTILADOR MECANICO	49,500.10
043668	VENTILADOR MECANICO	49,500.10
044791	VENTILADOR	49,500.10
044792	VENTILADOR	49,500.10
044793	VENTILADOR	49,500.10
044948	VENTILADOR MECANICO	49,500.10
045016	PORTATIL	50,212.50
044715	MODULO DE CIRUGIA DE CATARATAS	50,641.65

SECTOR PARAESTATAL

044747	BILIRUBINOMETRO	51,500.00
042572	DE 48 PUERTOS	37,904.00
069997	SECADORA INDUSTRIAL, CAPACIDAD PARA 30 LIBRAS. CAP 21 KG. CARGA FRONTAL MARCA MAYTAG.	65,257.50
044215	PRESION DE DISENO 10.5 KG/CM2 CON QUEMADOR WEISHAUP A DIESEL CON MOTOR DE VENTILADOR DE 2 HP CAP 60C.C.	60,014.65
044217	PRESION DE DISENO 10.5 KG/CM2 CON QUEMADOR WEISHAUP A DIESEL CON MOTOR DE VENTILADOR DE 2 HP CAP 60C.C.	60,014.65
044184	KVA 500 VOLTAJE 34500-220Y/127 TRIFASICOFRECUENCIA 60 HZ	60,804.35
044186	KVA 500 VOLTAJE 34500-220Y/127 TRIFASICOFRECUENCIA 60 HZ	60,804.35
042231	CARRO ROJO CON DESFIBRILADOR MCA GE MOD CARDIOSERV SERIE 101118113	72,649.35
042336	CARRO ROJO CON DESFIBRILADOR MCA ZOLL	72,649.35
042470	CARRO ROJO CON DESFIBRILADOR MCA ZOLL MOD MSERIES	72,649.35
043538	CARRO ROJO CON DESFIBRILADOR MCA ZOLL MOD MSERIES T10E121326	72,649.35
043664	CARRO ROJO CON DESFIBRILADOR MCA ZOLL MOD MSERIES SN T980F170	72,649.35
044451	CARRO ROJO CON DESFIBRILADOR MARCA GE MEDICAL SYSTEM	72,649.35
044468	CARRO ROJO CON DESFIBRILADOR MARCA GE MEDICAL SYSTEMS	72,649.35
000515	ELECTROCARDIOGRAFO PORTATIL DE 12 CANALES MOD	68,272.68
044568	INCUBADORA DE TRASLADO ELECTRICA	75,104.15
045005	NEONATAL	75,104.15
043697	INCUBADORA	81,541.65
042460	VENTILADOR BIOMEDICO	85,000.75
042461	VENTILADOR BIOMEDICO	85,000.75
042474	VENTILADOR	85,000.75
042481	VENTILADOR	85,000.75
042485	VENTILADOR	85,000.75
042496	VENTILADOR	85,000.75
043501	VENTILADOR	85,000.75
043506	BANCO FIJO DE ACERO INOXIDABLE	85,000.75
042291	EQUIPO PARA TOMA DE PLACA CON PEDESTAL EMPOTRADO	100,184.65
044151	KERATOMETRO	100,974.35
044152	KERATOMETRO	100,974.35
044156	KERATOMETRO	100,974.35

043614	INCUBADORA ELECTRICA CON CONTROL DE TEMPERATURA	107,720.85
043615	INCUBADORA ELECTRICA CON CONTROL DE TEMPERATURA	107,720.85
043616	INCUBADORA ELECTRICA CON CONTROL DE TEMPERATURA	107,720.85
043646	INCUBADORA ELECTRICA CON CONTROL DE TEMPERATURA	107,720.85
043647	INCUBADORA ELECTRICA CON CONTROL DE TEMPERATURA	107,720.85
043698	INCUBADORA	107,720.85
043699	INCUBADORA	107,720.85
043700	INCUBADORA	107,720.85
043701	INCUBADORA	107,720.85
044815	EQUIPO PARA ENDOSCOPIA CON MONITOR TRINITRON DE HD DIGITAL PORTATIL	110,879.50
044816	EQUIPO PARA ENDOSCOPIA CON MONITOR JVC DE HD DIGITAL PORTATIL	110,879.50
044933	PICK UP NUM ECO 340 PLACAS XVJ-15-37 DOBLE CABINA EN BUEN ESTADO GENERAL CON HERRAMIENTAS Y REFACCION KILOMETRAJE 98242 AÑO 2013 NUM DE MOTOR KA24588771A	93,000.00
044416	MODULO DE ANESTESIA CON UN VAPORISADOR Y ASPIRADOR Y MONITOR DE SIGNOS VITALES	127,033.35
044502	MODULO DE ANESTESIA CON DOS VAPORISADORES VENTILADOR Y MONITOR DE SIGNOS VITALES	127,033.35
044549	MODULO DE ANESTESIA CON UN VAPORISADOR Y VENTILADOR	127,033.35
044580	MODULO DE ANESTESIA CON UN VAPORISADOR Y VENTILADOR	127,033.35
044598	MODULO DE ANESTESIA CON UN VAPORISADOR Y VENTILADOR	127,033.35
044810	MODULO DE ANESTESIA CON DOS VAPORISADORES VENTILADOR Y MONITOR DE SIGNOS VITALES	127,033.35
044811	MODULO DE ANESTESIA CON UN VAPORISADOR	127,033.35
043872	CAPACIDAD DE 55 KG INDUSTRIAL DE ACERO INOXIDABLE	141,625.00
043873	CAPACIDAD DE 55 KG INDUSTRIAL DE ACERO INOXIDABLE	141,625.00
042841	PARA ULTRASONIDO	151,796.25
000437	CARRO ROJO CON DESFIBRILADOR MONITOR FRECUENC	127,094.24
044802	MICROSCOPIO QUIRURGICO CON LAMPARA DE FIBRA OPTICA	159,272.35
044813	MICROSCOPIO QUIRURGICO 112 HORAS DE USO	159,272.35
042289	PARA TOMA DE RAYOS X	226,376.85
042309	EQUIPO DE RAYOS X	226,376.85
042313	SHIMADZU	226,376.85
042315	SHIMADZU	226,376.85
042385	EQUIPO DE RAYOS X	226,376.85

SECTOR PARAESTATAL

044694	AMBULANCIA NUM ECO ACI 02 PLACAS XVA-95-73 MOD 2011 CARGO VAN CDI MWB STD EN REGULARES CONDICIONES	216,354.15
069766	ULTRASONIDO. EQUIPO DE ULTRASONIDO NO INVASIVO, PARA MEDIR VOLUMEN DE ORINA EN VEJIGA CON TRANSDUCTOR ENDOVAGINAL *15" ALTA RESOLUCION MONITOR LCD. TRES CONECTORES DE TRANSDUCTOR. CD/DVD-RW/DISCO DURO	485,485.69
044205	A DIESEL BATERIA DE 24 VOLTS CON GENERADOR MCA MARATHON SN WA-518587-0299 CAP 450 KW CONTINUOS KVA 562.5 AMP 1477CON MOTOR A DIESEL MCA CUMMINS Y MODULO DE ENFRIAMIENTO MCA IGSA	510,493.75
073896	AMBULANCIA TIPO II EN UNIDAD FIAT DUCATO CARGO VAN 15M3 MOD 2016 COLOR BLANCO CVE VEH 1012701 MOTOR HECHO EN ITALIA. AMBULANCIA DE ALTA TECNOLOGIA ADECUACION DE UN VEHICULO CARGO VAN PARA REALIZAR FUN	1,049,062.50
042320	TOMOGRAFO DIGITAL CON MESA DE EXAMINACION	1,385,942.25
056724	INSTRUMENTAL INCLUYE: 3 ?T? METALICA S/M S/N 3 ABATE LENGUAS METALICO M- STAINLESS 1 ABREBOCAS C/3 ABATE LENGUAS METALICOS 1 ABREBOCAS CENTRAL 1 ABREBOCAS CENTRAL DOYEN JANSSEN M-STAINLESS S/N 1 ABREBOCAS CENTRAL MGIVOR M-STAINLESS S/N 1 ABREBOCAS LATERAL 1 ABREBOCAS MAGUIBOR C/3 ABATE LENGUAS M-STAINLESS S/N 1 ADAPTADOR DE CANULA DE ASPIRACION DE CAJA S/N S/M 3 AGUJAS DE RAQUIA NO 20 1 ADENOTOMO 20 CM M-STAINLESS S/N 3 AGUJAS DE RAQUIA NO 21 1 AMIGDALECTOMO RECTO 19.5 CM TYDIN M- STAINLESS S/N 6 AMIOTOMO 25 CM S/N S/M 3 AMIOTOMOS 1 ANOSCOPIO DE 7.5 TRAUMA 1 ANOSCOPIO KUALITY 1 APLICADOR DE FARREL S/N S/M 1 APROXIMADOR DE COSTILLA M-KUALLTY S/N 1 ASA DE SNELLEN M- KATENA CLAVE K3-4100 1 AVELLANADOR M-SWISS N-31096 1 AVELLANADOR S/M S/N 1 AVELLANADOR 17 CM S/M S/N 1 BAILARINA 1 BALFORD C/2 PIEZAS 2 BASE PARA OLIVAS S/M S/N 4 BEFLAROSTATO BARRAGER ADULTO S/M S/N 1 BISTURI ACODADO DE MAZA TRIANGULAR M- STAINLESS NS/N 1 BISTURI BALLENGUER C/MED GIRATORIO NO.3 Y 4 4 BLEFAROSTATOS JAFFE GRANDES A.I S/M S/N 2 BLEFAROSTATOS JAFFE ADULTO S/N S/M 2 BLEFAROSTATOS JAFFE CHICOS A.I S/N S/M 1 BROCA 3.2 X 125 A.I M-KLINIK NO. 3318-32 1 BUDINERA DE A.I M- POLARIS NOWAY S/N 1 BUDINERA 800 ML M-PROMISA N-500 3 BUDINERA A.I 500 ML M. UNICEF N.02-270 1 BUDINERA DE A.I S/M S/N 3 CAHORAL A.I S/N S/M 9 CAJA CATENA 1 CAJA CON TAPA DE A.I M.TRAUMA N-090001064 1 CAJA DE ALUMINO S/M S/N 2 CAJA DE TAPA DE A.I M-KUALITY S/N 4 CANULA DE FRAZIER C/MANDRIL # 10 MILTEX STAINLESS N-19-575 2 CANULA DE FRAZIER CON MANDRIL NO.12 M- FERGAUSON 1 CANULA DE FRAZIER NO8 Y 10 M-MILTEX N-19-573 S/N S/M C/MANDRIL 1 CANULA DE HIRDRODISECCION A.I M-STORZ N-8-05 1 CANULA DE NOVACK C/MANDRIL 24 CM S/M S/N 2 CANULA DOBLE VIA DE HAUSE C/MANDRIL M-MILTEX 1 CANULA FINA DE ASPIRACION DE BECTON N 5 S/MANDRIL S/N S/M 3 CANULA FRAZIER # 12 C/MANDRIL 17 CM M-TRAUMA N.8285-456 8 CANULA FRAZIER C/MANDRIL #6 8 10 12 M-TRAUMA S/N 2 CANULA SIMCOE DE	1,863,656.25
011112	MESA INSTRUMENTAL	2,128.65
010215	EN ACERO INOXIDABLE DIMENSIONES: 1.50 X 0.66 X 0.90 MTS.	2,145.85
010227	EN ACERO INOXIDABLE DIMENSIONES: 0.66 X 1.50 X 0.90 MTS.	2,145.85
010468	MESA DE METAL CON 3 CAJONES COLOR BLANCO CON CUBIERTA DE ACERO INOXIDABLE	2,145.85

010485	MESA DE METAL CON 3 CAJONES CON CUBIERTA DE ACERO INOXIDABLE DIMENSIONES: 1.45 X 0.76 X 0.90	2,145.85
010486	MESA DE METAL CON 3 CAJONES COLOR BLANCO CON CUBIERTA DE ACERO INOXIDABLE	2,145.85
010557	MESA DE CONTROL COLOR BEIGE CON 8 CAJONES Y 4 DIVISIONES DE 2.50 MTS X 1.30 MTS	2,145.85
010740	BASCULA PESA BEBE COLOR BEIGE DE METAL	2,145.85
010748	BASCULA PESA BEBE COLOR BLANCO DE METAL	2,145.85
010749	BASCULA PESA BEBE COLOR BLANCO DE METAL	2,145.85
011150	BASCULA PEDIATRICA CAPACIDAD 16 KG.	2,145.85
011221	BASCULA PEDIATRICA	2,145.85
011500	BASCULA PEDIATRICA CAPACIDAD 16 KG.	2,145.85
012122	BASCULA PEDIATRICA DIGITAL CAP 10 KG	2,145.85
012162	BASCULA PEDIATRICA CAPACIDAD 16 KG.	2,145.85
012203	BASCULA PEDIATRICA CAPACIDAD 16 KG.	2,145.85
012357	BASCULA PEDIATRICA CAPACIDAD 16 KG.	2,145.85
012359	BASCULA PEDIATRICA CAPACIDAD 16 KG.	2,145.85
012403	BASCULA MECANICA PEDIATRICA COLOR BEIGE	2,145.85
012415	BASCULA PEDIATRICA CAPACIDAD 16 KG.	2,145.85
012436	BASCULA PEDIATRICA CAPACIDAD 16 KG.	2,145.85
012448	BASCULA PEDIATRICA CAPACIDAD 16 KG.	2,145.85
012459	BASCULA PEDIATRICA CAPACIDAD 16 KG.	2,145.85
012476	BASCULA PEDIATRICA CAPACIDAD 16 KG.	2,145.85
012838	BASCULA PEDIATRICA	2,145.85
012840	ESPIROMETRO	2,145.85
011506	TELEFONO COLOR BLANCO	2,163.00
010228	CON 2 LLAVES MEZCLADORAS EN ACERO INOXIDABLE DIMENSIONES: 2.30 X 0.66 X 0.90 MTS.	2,188.75
011775	ESCRITORIO COLOR GRIS CON 2 CAJONES CON CUBIERTA DE MADERA DE 1.80	2,188.75
012723	LICOMETRO HARPEN DEN SKINFULD CALIPER	2,223.10
011591	FRIGOBAR COLOR BLANCO DE 3 FT	2,266.00
012748	EQUIPO DE COMPUTO MONITOR CPU TECLADO MOUSE	1,518.00
012806	FIREWALL JUNIPER	2,317.50
010147	EN MADERA EN FORMA DE C DIMENSIONES: 3.12 X 0.76 X 1.05 MTS.	2,369.00
010560	REFRIGERADOR VERTICAL CAPACIDAD DE 33 PIES CUBICOS CON DOS PUERTAS DE CRISTAL	2,369.00

SECTOR PARAESTATAL

011629	SOFA 3 PLAZAS TACTO PIEL NEGRA	2,369.00
011630	SOFA 3 PLAZAS TACTO PIEL NEGRA	2,369.00
011631	SOFA 3 PLAZAS TACTO PIEL NEGRA	2,369.00
011787	RADIO BASE CON FUENTE DE PODER	2,369.00
012023	TARJA CON SENSOR DE ACERO INOXIDABLE COLOR BEIGE DIM.- 80X60X75 CMS	2,369.00
012067	TARJA DE METAL COLOR BEIGE CON CUBIERTA DE ACERO INOXIDABLE CON LLAVE MEZCLADORA ELECTRONICA DIM.- 80X60X80 CMS	2,369.00
012078	TARJA PARA MANOS DE COLOR GRIS CON CUBIERTA DE ACERO INOXIDABLE DIM.- 80X60 CMS	2,369.00
012099	TARJA DE METAL CON CUBIERTA DE ACERO INOXIDABLE 1.20X 0.70X 0.90	2,369.00
012327	TARJA DE ACERO INOXIDABLE	2,369.00
012345	TELEVISOR LED DE 32 PULGADAS	2,369.00
012491	TARJA DE METAL COLOR BEIGE CON CUBIERTA DE ACERO INOXIDABLE CON LLAVE MEZCLADORA DE 90X45	2,369.00
012702	TELEVISOR LED DE 32 PULGADAS	2,369.00
012851	EN MADERA EN FORMA DE L DIMENSIONES: 3.20 X 0.78 X 0.90 MTS.	2,369.00
012857	EN MADERA DIMENSIONES:3.10 X 0.77 X 1.10 MTS	2,369.00
010858	OLLA DIGITAL	2,446.25
012065	BASCULA NEONATAL DIGITAL COLOR GRIS	2,446.25
011320	FREGADERO TRIPLE CON DOS COMPARTIMENTOS CON CUBIERTA DE ACERO INOXIDABLE COLOR GRIS	2,489.15
011501	ESCRITORIO DE MADERA COLOR CAOBA	2,514.90
011505	CREDENZA	2,523.50
010447	DE 5 NIVELES PUERTAS COOMBINADAS 0.90 X 0.38 X 1.80 MTS.	2,532.10
010574	ESCRITORIO MODULAR DE 150 CM COLOR GRIS CON 2 CAJONES CON CUBIERTA DE MADERA	2,532.10
010588	ESCRITORIO MODULAR DE 150 CM LATERAL IZQUIERDO DE METAL COLOR GRIS CON CUBIERTA DE MADERA CON 3 CAJONES	2,532.10
010626	ESCRITORIO MODULAR DE 150 CM LATERAL DERECHO COLOR GRIS CON 3 CAJONES CON CUBIERTA DE MADERA	2,532.10
010988	FUENTE DE LUZ PORTATIL	2,532.10
010989	FUENTE DE LUZ PORTATIL	2,532.10
010990	FUENTE DE LUZ PORTATIL	2,532.10
010991	FUENTE DE LUZ PORTATIL	2,532.10
011382	ESCRITORIO EJECUTIVO MODULAR CON CUBIERTA DE MADERA DE 60X1.60 CON LATERAL IZQUIERDO Y 3 CAJONES	2,532.10
011416	ESCRITORIO DE METAL CON 2 CAJONES DE 1.20X60 CON CUBIERTA DE MADERA	2,532.10

011542	ESCRITORIO MODULAR DE 150 CM LATERAL IZQUIERDO DE METAL COLOR GRIS CON 3 CAJONES Y CUBIERTA DE MADERA	2,532.10
011547	ESCRITORIO EJECUTIVO COLOR GRIS DE METAL CON 2 CAJONES CON LATERAL IZQUIERDO CON CUBIERTA DE MADERA	2,532.10
011555	ESCRITORIO SENCILLO METALICO COLOR GRIS CON 2 CAJONE CON CUBIERTA DE MADERA	2,532.10
011566	ESCRITORIO MODULAR DE 150 CM LATERAL DERECHO DE METAL COLOR GRIS CON CUBIERTA DE MADERA CON 3 CAJONES	2,532.10
011573	ESCRITORIO MODULAR DE 150 CM LATERAL DERECHO DE METAL COLOR GRIS CON CUBIERTA DE MADERA CON 3 CAJONES	2,532.10
011620	ESCRITORIO MODULAR DE 150 CM LATERAL DERECHO COLOR GRIS CON 3 CAJONES CON CUBIERTA DE MADERA	2,532.10
011626	ESCRITORIO MODULAR DE 150 CM LATERAL DERECHO DE METAL COLOR GRIS CON CUBIERTA DE MADERA CON 3 CAJONES	2,532.10
011668	ESCRITORIO MODULAR EJECUTIVO DE MADERA CON LATERAL IZQUIERDO DE 1.50 + 1.20X0.75 X 0.75 H	2,532.10
011774	ESCRITORIO TIPO EJECUTIVO CON LATERAL IZQUIERDO DE METAL COLOR GRIS CON CUBIERTA DE MADERA CON 3 CAJONES DE 1.50	2,532.10
012295	ESCRITORIO EJECUTIVO MODULAR METALICO DE 150 CM LATERAL IZQUIERDO	2,532.10
012301	ESCRITORIO EJECUTIVO MODULAR METALICO DE 150 CM LATERAL DERECHO	2,532.10
012409	ESCRITORIO TIPO EJECUTIVO DE MADERA DE 1.50X60 CON LATERAL IZQUIERDO DE 80X50 CON 3 CAJON	2,532.10
012421	ESCRITORIO TIPO EJECUTIVO DE MADERA DE 1.50X60 CON LATERAL IZQUIERDO DE 80X50 CON 3 CAJONES	2,532.10
012444	ESCRITORIO TIPO EJECUTIVO DE MADERA DE 1.50X60 CON LATERAL IZQUIERDO DE 80X50 CON 3 CAJONES	2,532.10
012529	ESCRITORIO TIPO EJECUTIVO DE MADERA DE 1.50X60 CON LATERAL IZQUIERDO DE 80X50 CON 3 CAJONES	2,532.10
012544	ESCRITORIO EJECUTIVO MODULAR COLOR NEGRO CON CUBIERTA DE MADERA DE 60X1.60 CON LATERAL IZQUIERDO Y 3 CAJONES	2,532.10
012550	ESCRITORIO TIPO EJECUTIVO DE MADERA DE 1.50X60 CON LATERAL IZQUIERDO DE 80X50 CON 3 CAJONES	2,532.10
012590	ESCRITORIO TIPO EJECUTIVO DE MADERA DE 1.50X60 CON LATERAL IZQUIERDO DE 80X50 CON 3 CAJONES	2,532.10
012622	ESCRITORIO DE METAL COLOR GRIS CON CUBIERTA DE MADERA CON 2 CAJONES DE 0.60 X 1.50 X 0.70	2,532.10
012716	ESCRITORIO EJECUTIVO MODULAR DE 150 CM LATERAL DERECHO	2,532.10
012743	ESCRITORIO DE METAL MODULAR CON LATERAL DERECHO DE 1.50 CON CUBIERTA DE MADERA	2,532.10
012778	BASE METALICA CUBIERTA EN MADERA LAMINADA DIMENSIONES: 1.50 X 0.74 X 0.75 MTS CON LATERAL IZQUIERDO.	2,532.10
011402	EQUIPO DE COMPUTO MONITOR CPU TECLADO MOUSE	1,707.75
011422	EQUIPO DE COMPUTO MONITOR CPU TECLADO MOUSE	1,707.75
011824	PODADORA DE MOTOR	2,566.40

SECTOR PARAESTATAL

011825	PODADORA DE MOTOR	2,566.40
010214	EN ACERO INOXIDABLE DIMENSIONES: 1.80 X 0.66 X 0.90 MTS.	2,575.00
010223	EN ACERO INOXIDABLE DIMENSIONES: 0.90 X 0.90 X 0.48 MTS.	2,575.00
010236	EN ACERO INOXIDABLE DIMENSIONES: 1.80 X 0.66 X 0.90 MTS.	2,575.00
010237	EN ACERO INOXIDABLE DIMENSIONES: 1.80 X 0.66 X 0.90 MTS.	2,575.00
010393	MESA METALICA CON CUBIERTA EN MADERA LAMINADA DIMENSIONES: 1.80 X 0.77 X 0.91 MTS.	2,575.00
011397	NEGASTOSCOPIODIMENSIONES: 1.20 X 0.15 X 0.90 MTS.	2,575.00
011913	MESA DE METAL CON CUBIERTA DE ACERO INOXIDABLE DE 1.80 X 70 X 0.70 MTS	2,575.00
011509	COLOR GRIS CLARO CON 4 GAVETAS	2,626.50
011531	ESCRITORIO DE MADERA COLOR CAOBA CON 6 CAJONES	2,643.65
012129	FORMADO POR: 5 MÓDULOS: (1). MÓDULO DE PRESIÓN NO INVASIVA MARCA: MENNEN MEDICAL MODELO: MODULE NIBP NO. SERIE: 327151100022 CON ACCS (2). MÓDULO DE SATURACIÓN DE OXIGENO MARCA: MENNEN MEDICAL MODELO: SPO2 MASIMO NO. SERIE: 326542300005 CON ACCS. (3). MÓDULO DE SENSOR DE TEMPERATURA MARCA: MENNEN MEDICAL MODELO: 2BP/CO NO. SERIE: 327810300001 CON ACCS (4). MÓDULO DE CO2 MARCA: MENNEN MEDICAL MODELO: ETCO2 ORIDION NO. SERIE: 9910545000005 CON ACCS (5). MÓDULO DE ECG MARCA: MENNEN MEDICAL MODELO: 5LEAD NO. SERIE: 326672900007 CON ACCS PANTALLA MARCA: LG MODELO: FLATRON 1750SQ NO. SERIE: 601NT2N2253 EQUIPO: REGULADOR MARCA: SOLAD BASIC MODELO: XRN-21- 481 NO. SERIE: E06E15604.	2,660.85
010368	BASE METALICA CON CUBIERTA EN A CERO INOXIDABLE DIMENSIONES: 1.50 X 0.67 X 0.94 MTS.	2,763.85
010375	BASE METALICA CON CUBIERTA EN A CERO INOXIDABLE DIMENSIONES: 1.50 X 0.67 X 0.94 MTS.	2,763.85
010985	TARJA 2 PUERTAS CON MEDIDAS DE 1.50X0.70X0.90 M	2,763.85
011177	TARJA COLOR BEIGE DE ACERO INOXIDABLE CON 4 PUERTAS ABATIBLES DIM. 150X70X90 CMS	2,763.85
011442	MUEBLE TIPO CLOSET COLOR BEIGE CON 6 PUERTAS DE 1.80X3.72	2,763.85
011479	MUEBLE DE MADERA CON 12 CAJONES COLOR BEIGE 52 X 230 X260 CM	2,763.85
012127	TARJA DE METAL CON CUBIERTA DE ACERO INOXIDABLE 1.5X 0.70 X0.90	2,763.85
012164	TARJA COLOR BEIGE CON CUBIERTA DE ACERO INOXIDABLE 1.20X 0.70 X 0.90	2,763.85
012479	TARJA COLOR BEIGE CON CUBIERTA DE ACERO INOXIDABLE CON LLAVE MEZCLADORA CON 3 PUERTAS 1.50X60	2,763.85
012483	TARJA COLOR BEIGE CON CUBIERTA DE ACERO INOXIDABLE CON LLAVE MEZCLADORA CON 3 PUERTAS 1.50X60	2,763.85
012678	TARJA CON REGADERA 1.50 X 0.70 X0.90	2,763.85
012693	TARJA DE METAL CON CUBIERTA DE ACERO INOXIDABLE 1.50 X 0.70 X 0.90	2,763.85
015119	EN ACERO INOXIDABLE DIMENSIONES: 1.50 X 0.70 X 0.90 MTS.	2,763.85

012303	EQUIPO DE COMPUTO MONITORCPU TECLADOMOUSE	1,857.25
012547	EQUIPO DE COMPUTO MONITOR CPU TECLADO MOUSE	1,857.25
012789	MONITOR MARCA BENQ MODELO T52WA TECLADO Y MOUSE	1,857.25
012855	MONITOR HP MODELO W15P TECLADO MOUSE	1,857.25
010193	EN ACERO INOXIDABLE CON 3 COMPARTIMIENTOS Y REPISA CON CRISTAL DIMENSIONES: 1.25 X 1.05 X 1.31 MTS.	2,789.60
010194	EN ACERO INOXIDABLE CON 3 COMPARTIMIENTOS Y REPISA CON CRISTAL DIMENSIONES: 1.25 X 1.05 X 1.31 MTS.	2,789.60
011908	LIBRERO COLOR GRIS DE 4 NIVELES	2,789.60
010444	EQUIPO DE COMPUTO CON MONITOR MARCA NEC MODELO 2090U8X1 CON TECLADO Y MOUSE	1,897.50
010512	EQUIPO DE COMPUTO MONITOR HP CPU TECLADO MOUSE	1,897.50
010515	EQUIPO DE COMPUTO MONITOR HP CPU TECLADO MOUSE	1,897.50
010563	EQUIPO DE COMPUTO MONITOR HP CPU TECLADO MOUSE	1,897.50
010838	EQUIPO DE COMPUTO MONITOR HP CPU TECLADO MOUSE	1,897.50
010867	EQUIPO DE COMPUTO MONITOR CPU TECLADO MOUSE	1,897.50
011234	EQUIPO DE COMPUTO MONITOR CPU TECLADO MOUSE	1,897.50
011267	EQUIPO DE COMPUTO MONITOR CPU TECLADO MOUSE	1,897.50
011407	EQUIPO DE COMPUTO MONITOR CPU TECLADO MOUSE	1,897.50
011414	EQUIPO DE COMPUTO MONITOR CPU TECLADO MOUSE	1,897.50
011429	EQUIPO DE COMPUTO MONITOR CPU TECLADO MOUSE	1,897.50
011432	EQUIPO DE COMPUTO MONITOR CPU TECLADO MOUSE	1,897.50
011466	EQUIPO DE COMPUTO MONITOR CPU TECLADO MOUSE	1,897.50
011511	EQUIPO DE COMPUTO MONITOR CPU TECLADO MOUSE	1,897.50
011528	EQUIPO DE COMPUTO MONITOR HP CPU TECLADO MOUSE.	1,897.50
011539	EQUIPO DE COMPUTOMONITOR BENQ CPU TECLADO MOUSE	1,897.50
011544	EQUIPO DE COMPUTO MONITOR CPU TECLADO MOUSE	1,897.50
011550	EQUIPO DE COMPUTO MONITOR HPCPU TECLADO MOUSE	1,897.50
011575	EQUIPO DE COMPUTO MONITOR CPU TECLADO MOUSE	1,897.50
011623	EQUIPO DE COMPUTOMONITOR PANTALLA PLANA CPU TECLADO MOUSE	1,897.50
011783	EQUIPO DE COMPUTO MONITORCPU TECLADO Y MAUSE	1,897.50
011784	EQUIPO DE COMPUTO MONITORCPU TECLADO Y MAUSE	1,897.50
011839	EQUIPO DE COMPUTO CPU TECLADO MOUSE	1,897.50

SECTOR PARAESTATAL

011841	EQUIPO DE COMPUTO MONITORCPU TECLADO MOUSE	1,897.50
011848	EQUIPO DE COMPUTO MONITOR HPCPU TECLADOMOUSE	1,897.50
011998	EQUIPO DE COMPUTO MONITORCPU TECLADOMOUSE	1,897.50
012044	EQUIPO DE COMPUTOMONITORCPU TECLADOMOUSE	1,897.50
012059	COMPUTADORA CON MONITOR Y TECLADO	1,897.50
012235	EQUIPO DE COMPUTOMONITORCPU TECLADOMOUSE	1,897.50
012238	EQUIPO DE COMPUTO MONITOR CPU TECLADO MOUSE	1,897.50
012302	EQUIPO DE COMPUTO MONITORCPU TECLADOMOUSE	1,897.50
012307	EQUIPO DE COMPUTO HP CPU MONITOR TECLADO Y MAUSE.	1,897.50
012309	EQUIPO DE COMPUTO MONITOR CPU TECLADO MOUSE	1,897.50
012313	EQUIPO DE COMPUTO MONITOR CPU TECLADO MOUSE	1,897.50
012314	EQUIPO DE COMPUTO MONITOR CPU TECLADO MOUSE	1,897.50
012323	EQUIPO DE COMPUTO MONITOR CPU TECLADO MOUSE	1,897.50
012423	EQUIPO DE COMPUTO MONITOR CPU TECLADO MOUSE	1,897.50
012440	EQUIPO DE COMPUTO MONITOR CPU TECLADO MOUSE	1,897.50
012457	EQUIPO DE COMPUTO MONITOR CPU TECLADO MOUSE	1,897.50
012469	EQUIPO DE COMPUTO MONITOR CPU TECLADO MOUSE	1,897.50
012501	EQUIPO DE COMPUTO MONITOR CPU TECLADO MOUSE	1,897.50
012503	EQUIPO DE COMPUTO MONITOR CPU TECLADO MOUSE	1,897.50
012525	EQUIPO DE COMPUTO MONITOR CPU TECLADO MOUSE	1,897.50
012568	EQUIPO DE COMPUTO MONITOR CPU TECLADO MOUSE	1,897.50
012589	EQUIPO DE COMPUTO MONITOR CPU TECLADO MOUSE	1,897.50
012632	EQUIPO DE COMPUTO MONITOR CPU TECLADO MOUSE	1,897.50
012649	EQUIPO DE COMPUTO MONITOR CPU TECLADO MOUSE	1,897.50
012680	EQUIPO DE COMPUTO MONITOR CPU TECLADO MOUSE	1,897.50
012686	EQUIPO DE COMPUTO MONITOR CPU TECLADO MOUSE	1,897.50
012719	EQUIPO DE COMPUTO MONITORCPU TECLADOMOUSE	1,897.50
012756	EQUIPO DE COMPUTO MONITOR CPU TECLADO MOUSE	1,897.50
012777	MONITOR HP MODELO 7540 SERIE CNN61202KW TECLADO MOUSE	1,897.50
012812	EQUIPO DE COMPUTO MONITOR CPU TECLADO MOUSE	1,897.50
012852	MONITOR ACER MODELO AL1516 TECLADYOY MOUSE	1,897.50

012560	PROYECTOR OPTOTIPOS	2,884.00
010002	EQUIPO DE COMPUTO MONITOR NEC MODELO 1770NX TECLADO Y MOUSE	1,937.75
010140	MONITOR HP MODELO 7540 CON TECLADO Y MOUSE	1,937.75
010251	MONITOR MARCA ACER MODELO AL1516A CON TECLADO Y MOUSE.	1,937.75
010253	MONITOR MARCA LG MODELO L1734SI CON TECLADO Y MOUSE.	1,937.75
010257	MONITOR MARCA HP MODELO W1907 CON TECLADO Y MOUSE.	1,937.75
010294	EQUIPO DE COMPUTO CON MONITOR HP MODELO 7540 TECLADO Y MOUSE.	1,937.75
010304	MONITOR HP MODELO 7540 TECLADO Y MOUSE.	1,937.75
010310	MONITOR HP MODELO 7540 TECLADO Y MOUSE	1,937.75
010365	EQUIPO DE COMPUTO MONITOR BENQ MODELO G610HD TECLADO Y MOUSE.	1,937.75
010384	MONITOR HP MODELO 7540 TECLADO Y MOUSE	1,937.75
010633	EQUIPO DE COMPUTOMONITOR DELL CPU TECLADO MOUSE	1,937.75
010703	EQUIPO DE COMPUTO MONITOR HPCPU TECLADO MOUSE	1,937.75
010721	EQUIPO DE COMPUTOMONITOR HP CPU TECLADO MOUSE	1,937.75
011055	EQUIPO DE COMPUTO MONITOR CPU TECLADO MOUSE	1,937.75
011136	EQUIPO DE COMPUTOMONITOR CPU TECLADO MOUSE	1,937.75
011172	EQUIPO DE COMPUTOMONITOR CPU TECLADO MOUSE	1,937.75
011419	EQUIPO DE COMPUTO MONITOR CPU TECLADO MOUSE	1,937.75
011436	EQUIPO DE COMPUTO MONITOR CPU TECLADO MOUSE	1,937.75
011522	EQUIPO DE COMPUTO MONITOR CPU TECLADO MOUSE.	1,937.75
012335	EQUIPO DE COMPUTO MONITOR CPU TECLADO MOUSE	1,937.75
011408	ESCRITORIO TIPO EJECUTIVO DE MADERA DE 1.80X80 CON LATERAL IZQUIERDO DE 1.10X40 CON 1 CAJON	2,918.35
011510	ESCRITORIO MODULAR DE 150 CM LATERAL DERECHO METALICO COLOR GRIS CON CUBIERTA DE MADERA CON 3 CAJONES	2,918.35
011526	ESCRITORIO MODULAR DE 150 CM LATERAL DERECHO METALICO COLOR GRIS CON CUBIERTA DE MADERA CON 3 CAJONES	2,918.35
012454	ESCRITORIO TIPO EJECUTIVO DE METAL COLOR GRIS DE 1.80X80 CON CAJONES Y LATERAL IZQUIERDO DE 1.10X40 CON 1 CAJONE DE	2,918.35
011278	CAMA CON COLCHON	3,004.15
011361	MESA DE TRABAJO DE METAL CON CUBIERTA DE ACRO INOXIDABLE 2.00 X 1.00 X 0.90 MTS	3,004.15
011484	CAMA RECLINABLE CON COLCHON	3,004.15
011490	CAMA RECLINABLE CON COLCHON	3,004.15

SECTOR PARAESTATAL

011495	CAMA RECLINABLE CON COLCHON	3,004.15
011499	CAMA CON BARANDAL Y COLCHON	3,004.15
011673	CAMA INDIVIDUAL COLOR BEIGE CON COLCHON	3,004.15
011674	CAMA INDIVIDUAL COLOR BEIGE CON COLCHON	3,004.15
011675	CAMA INDIVIDUAL COLOR AZUL MARINO CON COLCHON	3,004.15
011676	CAMA INDIVIDUAL COLOR BEIGE CON COLCHON	3,004.15
011677	CAMA INDIVIDUAL COLOR BEIGE CON COLCHON	3,004.15
011678	CAMA INDIVIDUAL COLOR BEIGE CON COLCHON	3,004.15
011679	CAMA INDIVIDUAL COLOR BEIGE CON COLCHON	3,004.15
011680	CAMA INDIVIDUAL COLOR BEIGE CON COLCHON	3,004.15
011681	CAMA INDIVIDUAL COLOR BEIGE CON COLCHON	3,004.15
011682	CAMA INDIVIDUAL COLOR BEIGE CON COLCHON	3,004.15
011683	CAMA INDIVIDUAL COLOR BEIGE CON COLCHON	3,004.15
011684	CAMA INDIVIDUAL COLOR BEIGE CON COLCHON	3,004.15
011685	CAMA INDIVIDUAL COLOR BEIGE CON COLCHON	3,004.15
011686	CAMA INDIVIDUAL COLOR BEIGE CON COLCHON	3,004.15
011687	CAMA INDIVIDUAL COLOR BEIGE CON COLCHON	3,004.15
011700	CAMA CON COLCHON INDIVIDUAL COLOR BEIGE CON COLCHON	3,004.15
011701	CAMA CON COLCHON INDIVIDUAL COLOR BEIGE CON COLCHON	3,004.15
011702	CAMA CON COLCHON INDIVIDUAL COLOR BEIGE CON COLCHON	3,004.15
011703	CAMA CON COLCHON INDIVIDUAL COLOR BEIGE CON COLCHON	3,004.15
011704	CAMA CON COLCHON INDIVIDUAL COLOR BEIGE CON COLCHON	3,004.15
011705	CAMA CON COLCHON INDIVIDUAL COLOR BEIGE CON COLCHON	3,004.15
011706	CAMA CON COLCHON INDIVIDUAL COLOR BEIGE CON COLCHON	3,004.15
011707	CAMA CON COLCHON INDIVIDUAL COLOR BEIGE CON COLCHON	3,004.15
011708	CAMA CON COLCHON INDIVIDUAL COLOR BEIGE CON COLCHON	3,004.15
011709	CAMA CON COLCHON INDIVIDUAL COLOR BEIGE CON COLCHON	3,004.15
011791	CAMA COLOR BEIGE CON COLCHON	3,004.15
011792	CAMA COLOR BEIGE CON COLCHON	3,004.15
011793	CAMA COLOR BEIGE CON COLCHON	3,004.15
011794	CAMA COLOR BEIGE CON COLCHON	3,004.15

011795	CAMA COLOR BEIGE CON COLCHON	3,004.15
011796	CAMA COLOR BEIGE CON COLCHON	3,004.15
011797	CAMA COLOR BEIGE CON COLCHON	3,004.15
011798	CAMA COLOR BEIGE CON COLCHON	3,004.15
011812	CAMA COLOR BEIGE CON COLCHON	3,004.15
011816	CAMA COLOR BEIGE CON COLCHON	3,004.15
011817	CAMA COLOR BEIGE CON COLCHON	3,004.15
012103	CAMA PEDIATRICA CON BARANDALES Y COLCHON	3,004.15
012110	CAMA PEDIATRICA CON BARANDALES Y COLCHON	3,004.15
012212	CAMA RECLINABLE CON BARANDAL Y COLCHON	3,004.15
012223	CAMA RECLINABLE CON COLCHON	3,004.15
012275	CAMA COLOR BEIGE CON COLCHON Y BARANDAL	3,004.15
012340	CAMA RECLINABLE CON COLCHON	3,004.15
062291	MULTIFUNCIONAL INYECCION TERMICA DE TINTA VELOCIDAD DE IMPRESIÒN NEGRO 11 PPM COLOR HASTA 8 BPPM. RESOLUCION DE IMPRESIÒN BEGRO 1200 X 600 DPI RESOLUCION DE ESCANEEO HASTA 1200 X 2400 TIPO DE ESCANEEO CAMA PLANA SENSOR DE IMAGEN DE CONTACTO TAMA	1,619.98
011003	ESTERILIZADOR DE OXIDO DE ETILENO CON 3 CANASTILLAS 2 CHICAS Y 1 GRANDE	3,090.00
011017	MESA DE TRABAJO METALICA INOXIDABLE DE 110X180 CMS	3,090.00
060282	ANAQUEL ESQUELETO DE 5 ENTREPAÑOS DE LAM. DE ACERO CAL. 20 CON DOBLECES EN LAS ORILLAS A 90º SOLDADAS CON UN PERALTE MINIMO DE 25.4 MM (1) REFORZADOS CON CANALETAS DE LAM. DE ACERO CAL. 20 UNIDAS CON SOLDADURA TERMICA DEBEN LLEVAR PERFORACIONES EN	2,477.08
060343	ANAQUEL ESQUELETO DE 5 ENTREPAÑOS DE LAM. DE ACERO CAL. 20 CON DOBLECES EN LAS ORILLAS A 90º SOLDADAS CON UN PERALTE MINIMO DE 25.4 MM (1) REFORZADOS CON CANALETAS DE LAM. DE ACERO CAL. 20 UNIDAS CON SOLDADURA TERMICA DEBEN LLEVAR PERFORACIONES EN	2,477.08
011360	TARJA CON CUBIERTA DE ACERO INOXIDABLEDIMENSIONES:1.80 X 0.80 X 0.90 MTS	3,158.65
011919	TARJA DE COLOR BEIGE CON 4 PUERTAS Y UN LAVAMANOSDIMENSIONES:1.50 X 0.70 X 0.90 MTS	3,158.65
000549	LOCKER DE LAM. DE ACERO CAL. 20 EN PUERTAS Y	2,536.54
011614	MESA PARA SALA DE JUNTAS OVAL 2.10 X 1.20 MTS	3,218.75
011589	EQUIPO DE COMPUTO CPU-MONITOR HP TECLADO MOUSE	2,185.00
012811	TIPO MINISPLIT DE 12000 BTU/H	3,261.65
010811	AGITADOR MAGNETICO	3,278.85
012666	N/D	3,347.50
012667	N/D	3,347.50

SECTOR PARAESTATAL

010460	MONITOR MARCA HP MODELO 2009M	2,259.75
010343	ALL IN ONE INTEL INSIDE CORE I3 CON TECLADO Y MOUSE.	2,277.00
010577	EQUIPO DE COMPUTOMONITOR DELL CPU TECLADO MOUSE	2,277.00
010585	EQUIPO DE COMPUTOMONITOR DELL CPU TECLADO MOUSE	2,277.00
010625	EQUIPO DE COMPUTOMONITOR DELL CPU TECLADO MOUSE	2,277.00
010851	EQUIPO DE COMPUTO MONITOR DELL CPU TECLADO MOUSE	2,277.00
011236	TARJA CON LAVA MANOS 4 PUERTAS Y UNA DIVISION DE METAL COLOR BEIGE DE 2.10X0.70X0.90 MTS	3,399.00
011353	TARJA DE METAL COLOR BEIGE CON CUBIERTA DE ACERO INOXIDABLE CON LLAVE MESCLADORA Y 4 PUERTAS	3,399.00
011662	TARJA COLOR BEIGE CON CUBIERTA DE ACERO INOXIDABLE CON LLAVE MESCLADORA DE 2.10X90X90 MTS	3,399.00
011967	TARJA CON 2 CAJONES LATERALES Y UNA MESCLADORA DE AGUA CON CUBIERTA DE ACERO INOXIDABLE 2 MTRS.X80 COLOR BEIGE	3,399.00
012028	TARJA DOBLE CON LAVAMANOS Y 2 CAJONES DE METAL COLOR BEIGE CON CUBIERTA DE ACERO INOXIDABLE DIM.- 210X70X90 CMS	3,399.00
012543	COMPUTADORA PERSONAL MONITOR CPU TECLADO MOUSE	2,277.00
012677	TARJA CON LAVAMANOS 2.10 X0.70 X 0.90	3,399.00
061976	IDEATAB YOGA TABLET 8 HD MKT QC 16G AND 4.2 PLATA MARCA LENOVO	1,884.42
061978	IDEATAB YOGA TABLET 8 HD MKT QC 16G AND 4.2 PLATA MARCA LENOVO	1,884.42
010271	TIPO MINISPLIT DE 24000 BTU/H	3,433.35
010766	NEGATOSCOPIO 1.50MTSX0.10MTSX0.70MTS	3,433.35
010773	MESA COLOR BEIGE CON CUBIERTA DE ACERO INOXIDABLE 1.80MTSX0.90MTSX1.10MTS	3,433.35
010813	MESA COLOR BEIGE CON CUBIERTA DE ACERO INOXIDABLEDE 1.50MTSX0.80MTSX1.10MTS	3,433.35
010814	MESA COLOR BEIGE CON CUBIERTA DE ACERO INOXIDABLEDE 1.50MTSX0.80MTSX1.10MTS	3,433.35
010815	MESA COLOR BEIGE CON CUBIERTA DE ACERO INOXIDABLE CON 3 CAJONES 1.70MTSX0.70MTSX1.20MTS	3,433.35
011266	NEGATOSCOPIO 1.42X0.49 MTS	3,433.35
011077	VACUOMANOMETRO	3,467.65
012091	VACUOMANOMETRO	3,467.65
012095	VACUOMANOMETRO	3,467.65
011322	MEZCLADOR	3,493.40
011943	MEZCLADOR DE MUESTRAS	3,493.40
010449	TIPO MINISPLIT DE 24000 BTU/H	3,793.85
010807	AGITADOR VORTEX	3,853.90

012024	BAÑO DE ARTESA DE ACERO INOXIDABLE CON 4 ENTRE PAÑOS DIM.- 180X70X90	3,862.50
010029	FABRICA DE HIELO DE ACERO INOXIDABLE CON CUBIERTA DE PLASTICO COLOR NEGRO	3,905.40
010270	PARA 100 LINEAS.	3,948.35
010287	PREAMPLIFICADOR	3,948.35
010978	2 PANTALLAS DE FLUROSCOPIA CON TECLADO Y MOUSE DIGITAL	3,948.35
011289	2 PANTALLAS DE RAYOS X 17 FIMI MOD. MMM17AB NS AN 020544OO11246 CONN TECLADO SUPERTR MOUSE LOGITEC Y CPU CON RACK	3,948.35
011100	VACUOMANOMETRO	3,965.50
011120	VACUOMANOMETRO	3,965.50
010579	LAPTOP	2,696.75
010669	SILLA TIPO TRINEO DE COLOR GUINDA	4,025.60
011618	LAPTOP	2,696.75
011634	LAPTOP	2,696.75
015107	LAPTOP	2,696.75
010048	DOBLE EN ACERO INOXIDABLE CON GABINETE METALICO CON 4 PUERTAS DIMENSIONES: 1.80 X 0.69 X 0.90 MTS.	4,145.75
010049	EN ACERO INOXIDABLE CON BASE METALICA CON 2 CAJONES DIMENSIONES: 2.30 X 0.69 X 0.90 MTS.	4,145.75
011159	SIERRA ESTERNAL CON MOTOR	2,495.65
011508	EQUIPO DE COMPUTO MONITOR CPU TECLADO MOUSE	2,875.00
011564	EQUIPO DE COMPUTO MONITOR CPU TECLADO MOUSE	2,875.00
010205	2 PUERTAS DE CRISTAL.	4,343.15
011583	ESCRITORIO EJECUTIVO DE MADERA COLOR CAOBA CON 6 CAJONES	4,377.50
011016	MESA DE TRABAJO METALICA CON DOS RIELES DE ACERO INOXIDABLE DE 110X180 CMS	4,463.35
011378	EMPOTRADO EN LA PARED TERMOMETRO DIJITAL Y ACCESORIO.	4,635.00
011389	ESTUCHE DE DIAGNOSTICO CON 9 PIEZAS UN MANGO Y UNA LAMPARA (REPOSICIÓN POR EXTRAVIO)	4,635.00
012380	ESTUCHE DE DIAGNOSTICO	4,635.00
012381	ESTUCHE DE DIAGNOSTICO	4,635.00
012382	ESTUCHE DE DIAGNOSTICO	4,635.00
012383	ESTUCHE DE DIAGNOSTICO	4,635.00
012384	ESTUCHE DE DIAGNOSTICO	4,635.00
012385	ESTUCHE DE DIAGNOSTICO	4,635.00
012386	ESTUCHE DE DIAGNOSTICO	4,635.00

SECTOR PARAESTATAL

012387	ESTUCHE DE DIAGNOSTICO	4,635.00
012388	ESTUCHE DE DIAGNOSTICO	4,635.00
012389	ESTUCHE DE DIAGNOSTICO	4,635.00
012390	ESTUCHE DE DIAGNOSTICO CON MANGO Y OTOSCOPIO	4,635.00
012391	ESTUCHE DE DIAGNOSTICO CON MANGO Y OTOSCOPIO	4,635.00
012392	ESTUCHE DE DIAGNOSTICO CON MANGO Y OTOSCOPIO	4,635.00
012393	ESTUCHE DE DIAGNOSTICO	4,635.00
012394	1 OFTALMOSCOPIO 1 OTOSCOPIO 1 LUPA 11 CONOS 2 FOCOS DE 3.5 VOLTS	4,635.00
012395	ESTUCHE DE DIAGNOSTICO	4,635.00
012396	ESTUCHE DE DIAGNOSTICO	4,635.00
012397	ESTUCHE DE DIAGNOSTICO	4,635.00
012849	CON OPTOMETROS	4,635.00
010207	DE CARNES.	4,738.00
010277	RACK DE VOZ CON 4 PANELES DE PARCHEO MARCA CAT6 DE 48 PUERTOS DIMENSIONES: 0.51 X 2.14 MTS.	3,174.00
010278	RACK DE DATOS CON 3 MÓDULOS	3,174.00
010282	METALICO DIMENSIONES: 0.51 X 2.14 MTS.	3,174.00
010283	METALICO DIMENSIONES: 0.51 X 2.14 MTS.	3,174.00
012845	BOMBA DE INFUSION	4,738.00
010738	MONITOR DE PRESION SANGUINEA CON PENTAPIE	4,892.50
012635	UN MODULO DE PRESIÒN NO INVACIBA MARCA MENNEN MEDICAL MOD MODULE NIBP NS 9910544800018 UN MODULO DE SATURACION DE OXIGENO CON OXIMETRO PULGADASCOCODRILO PULGADAS CABLE OXIMETRO NR: RED551=306=021; UN MODULO DE MONITORIZACIÒN DE SIGNOS VITALES CON 5 SENSORES CABLE PARA SIGNOS VITALES N.REF: 72191=US MARCA MENEN MEDICAL MOD. MODULE 5LEADSG=RESP. N.S. 327150700018; MODULO DE SENSOR DE TEMPERATURA CABLE SENSOR DE TEMP. 06B2734CABLE INTERCONECTOR PARA TEMP Y ESOFAGONS: 51=306=023 MARC: MENNEN MEDICAL MOD. MODULE 25P=CO N S 991054440001; UNA PANTALLA PLANA MARCA LG FLATRON 17 NS. 512NTV S20607; UN CABLE DE CORRIENTE UN RECEPTOR DE MODULOS MARCA MEDICAL MODE. ONVOY NS UN CABLE DE TRANSFERENCIA DE DATOS NP. 550=314=160.	5,038.40
011989	COMPUTADORA MONITOR-CPU TOUCH SCREM	3,415.50
012856	ALL IN ONE PLANO 23 PULGADAS.	3,415.50
012096	LAMPARA DE EXPLORACION	5,132.85
012462	LAMPARA DE EXPLORACION	5,132.85
010790	MICROSCOPIO	5,150.00

010791	MICROSCOPIO EROSCOPE	5,150.00
011162	SISTEMA ESTABILIZADOR CRANEAL	5,150.00
011580	EQUIPO DE COMPUTO CPU-MONITOR TECLADO MOUSE	3,450.00
015122	CON BASE DE COMUNICACIÒN IMPRESORA CON ALIMENTADOR PILAS ROLLOS DE PAPEL TERMICO CAJAS DE Olicas DE 12 TAMAÑOS DIFERENTES.	5,150.00
010047	CON CONTROL TIPO NEMA 1 TENSION 240 V 60 HZ.	3,130.90
010697	PROYECTOR CON CONTROL	5,450.40
010911	CAÑON CON CABLES	5,450.40
012803	EQUIPO DE COMPUTO 2 EN 1 MONITOR CPU	3,680.00
010226	EN ACERO INOXIDABLE DIMENSIONES: 0.70 X 0.97 X 0.89 MTS.	5,665.00
010483	BAÑO MARIA DE ACERO INOXIDABLE	5,665.00
010450	DETECTOR GM LU DLUM	5,776.60
012669	N/D	5,776.60
011058	SELLADORA DE BOLSAS DE ACERO INOXIDABLE	5,922.50
011469	SILLA DE SIGNOS VITALES CON 2 CAJONES COLOR BEIGE	5,922.50
012599	SILLA DE SIGNOS VITALES CON 2 CAJONES COLOR BEIGE	5,922.50
011194	CAMA ELECTRICA DE HOSPITAL	6,008.35
011195	CAMA ELECTRICA DE HOSPITAL	6,008.35
011196	CAMA ELECTRICA DE HOSPITAL	6,008.35
011197	CAMA ELECTRICA DE HOSPITAL	6,008.35
011198	CAMA ELECTRICA DE HOSPITAL	6,008.35
011199	CAMA ELECTRICA DE HOSPITAL	6,008.35
012706	CAMA ELECTRICA DE HOSPITAL	6,008.35
010053	1.5 HP.	3,594.70
010054	1.5 HP.	3,594.70
010762	MESA CON TARJA DE ACERO INOXIDABLE 2.10MTSX0.80MTSX1.20MTS	6,222.90
011325	REFRIGERADOR	6,317.35
010487	ULTRACONGELADOR	6,437.50
010780	CAMILLA DE ACERO INOXIDABLE 2.00MTSX0.70MTSX1.20MTS	6,437.50
010781	CAMILLA DE ACERO INOXIDABLE 2.00MTSX0.70MTSX1.20MTS	6,437.50
010942	CAMILLA DE TRASLADO COLOR BEIGE CON 4 RUEDAS DE PISO CON COLCHON	6,437.50
011083	EQUIPO TRIMODULAR DE ESTOMATOLOGIA	6,437.50

SECTOR PARAESTATAL

011128	CAMILLA CON COLCHON CON 2 TRIPIES	6,437.50
011129	CAMILLA CON COLCHON CON 1 TRIPIE	6,437.50
011130	CAMILLA CON COLCHON CON 2 TRIPIES	6,437.50
011131	CAMILLA CON COLCHON CON 1 TRIPIE	6,437.50
011132	CAMILLA CON COLCHON CON 2 TRIPIES	6,437.50
011133	CAMILLA CON COLCHON CON 2 TRIPIES	6,437.50
011175	CAMILLA DE TRASLADO CON COLCHON	6,437.50
011176	CAMILLA DE TRASLADO CON COLCHON	6,437.50
011280	CAMILLA AMBULATORIA	6,437.50
011311	ASPIRADOR PORTATIL CON ACCESORIOS	6,437.50
011398	CAMILLA METALICADIMENSIONES: 0.75 X 2.00 X 0.90 MTS.	6,437.50
011972	CAMILLA DE POSICIONES HIDRAULICA	6,437.50
011984	CAMILLA DE TRASLADO COLOR BEIGE DE METAL CON BARANDAL:1.80 X 0.80 X 0.90 MTS	6,437.50
011987	CAMILLA HIDRAULICA Y NEUMATICA RODABLEDIMENSIONES:1.80 X 0.80 X 0.90 MTS	6,437.50
012098	CAMILLA PARA TRASLADO	6,437.50
012100	CAMILLA NEUMATICA COLOR BEIGE CON COLCHON	6,437.50
012134	CAMILLA DE NEUMATICA COLOR BEIGE CON COLCHON	6,437.50
012818	CAMILLA DE TRASLADO	6,437.50
012839	ASPIRADOR PORTATIL CON ACCESORIOS	6,437.50
012846	N/D	6,437.50
010763	LAMPARA DE HALOGENO	6,634.90
010854	LAMPARA DE EXPLORACION	6,634.90
010855	LAMPARA DE EXPLORACION	6,634.90
011339	CON 4 LAMPARA FLUORESCENTE BLANCA DE FOTOTERAPIA Y 4 LAMPARA FLUORESCENTE AZUL DE OSCULTACION	6,634.90
011347	CON 4 LAMPARA FLUORESCENTE BLANCA DE FOTOTERAPIA Y 4 LAMPARA FLUORESCENTE AZUL DE OSCULTACION	6,634.90
012093	CON 4 LAMPARA FLUORESCENTE BLANCA DE FOTOTERAPIA Y 4 LAMPARA FLUORESCENTE AZUL DE OSCULTACION	6,634.90
010224	EN ACERO INOXIDABLE DIMENSIONES: 1.20 X 2.60 X 0.49 MTS.	6,695.00
010030	BOMBA PARA CIRCULACION DE AGUA CALIENTE DE 1 HP.	6,712.15
012758	EQUIPO DE COMPUTO MONITOR CPU TECLADO	4,600.00

010792	MICROSCOPIO	6,986.85
011929	MICROSCOPIO CON CAMARA	6,986.85
012411	EQUIPO DE COMPUTO MONITOR CPU TECLADO MOUSE	4,743.75
012808	ACCESS POINT	4,778.25
012804	EQUIPO DE COMPUTO CPU MONITOR TECLADO MOUSE	4,830.00
010399	BLENDER MESCLA DE OXIGENO Y AIRE CON MANGERA DE AIRE Y OXIGENO	7,587.65
010433	BLENDER MESCLA DE OXIGENO Y AIRE CON MANGERA DE AIRE Y OXIGENO	7,587.65
010434	BLENDER MESCLA DE OXIGENO Y AIRE CON MANGERA DE AIRE Y OXIGENO	7,587.65
010435	BLENDER MESCLA DE OXIGENO Y AIRE CON MANGERA DE AIRE Y OXIGENO	7,587.65
010436	BLENDER MESCLA DE OXIGENO Y AIRE CON MANGERA DE AIRE Y OXIGENO	7,587.65
011011	SELLADORA DE ACERO INOXIDABLE	7,725.00
011126	COMPUTADORA MONITOR-CPU TOUCH SCREM	5,175.00
011270	EQUIPO DE COMPUTO	5,175.00
012015	COMPUTADORA MONITOR-CPU TOUCH SCREM	5,175.00
012833	COMPRESORA COLOR BLANCO CON TANQUE	7,896.65
012834	COMPRESORA COLOR ROJO CON TANQUE Y RUEDAS	7,896.65
015133	COMPRESOR DE AIRE	7,896.65
015134	COMPRESOR DE AIRE	7,896.65
015139	COMPRESOR DE AIRE	7,896.65
015142	COMPRESOR DE AIRE	7,896.65
010455	CONJUNTO CUBIERTA ESCUADRA CON CAJONERA EN ACERO INOXIDABLE DIMENSIONES: 0.60 X 3.05 MTS.	7,939.60
010925	COMPUTADORA PERSONAL MONITOR CPUTECLADO MOUSE	5,520.00
012805	RACK DE COMUNICACIONES	5,520.00
011988	MONITOR PORTATIL	8,360.15
011477	BAÑO MARIA	8,497.50
010808	AGITADOR MAGNETICO	8,583.35
068650	PROCESADOR INTEL CORE I3-4150 4A GEN (3MB CACHE 3.5 GHZ) 4 GB 1600 MHZ DDR3 (1X4GB) EXPANDIBLE HASTA 16 GB DISCO DURO DE 500 GB 3.5 INCH SERIAL ATA (7200 RPM) SISTEMA OPERATIVO WINDOWS 7 PROFESIONAL	8,344.05
068651	PROCESADOR INTEL CORE I3-4150 4A GEN (3MB CACHE 3.5 GHZ) 4 GB 1600 MHZ DDR3 (1X4GB) EXPANDIBLE HASTA 16 GB DISCO DURO DE 500 GB 3.5 INCH SERIAL ATA (7200 RPM) SISTEMA OPERATIVO WINDOWS 7 PROFESIONAL	8,344.05

SECTOR PARAESTATAL

068652	PROCESADOR INTEL CORE I3-4150 4A GEN (3MB CACHE 3.5 GHZ) 4 GB 1600 MHZ DDR3 (1X4GB) EXPANDIBLE HASTA 16 GB DISCO DURO DE 500 GB 3.5 INCH SERIAL ATA (7200 RPM) SISTEMA OPERATIVO WINDOWS 7 PROFESIONAL	8,344.05
068653	PROCESADOR INTEL CORE I3-4150 4A GEN (3MB CACHE 3.5 GHZ) 4 GB 1600 MHZ DDR3 (1X4GB) EXPANDIBLE HASTA 16 GB DISCO DURO DE 500 GB 3.5 INCH SERIAL ATA (7200 RPM) SISTEMA OPERATIVO WINDOWS 7 PROFESIONAL	8,344.05
068654	PROCESADOR INTEL CORE I3-4150 4A GEN (3MB CACHE 3.5 GHZ) 4 GB 1600 MHZ DDR3 (1X4GB) EXPANDIBLE HASTA 16 GB DISCO DURO DE 500 GB 3.5 INCH SERIAL ATA (7200 RPM) SISTEMA OPERATIVO WINDOWS 7 PROFESIONAL	8,344.05
068655	PROCESADOR INTEL CORE I3-4150 4A GEN (3MB CACHE 3.5 GHZ) 4 GB 1600 MHZ DDR3 (1X4GB) EXPANDIBLE HASTA 16 GB DISCO DURO DE 500 GB 3.5 INCH SERIAL ATA (7200 RPM) SISTEMA OPERATIVO WINDOWS 7 PROFESIONAL	8,344.05
068656	PROCESADOR INTEL CORE I3-4150 4A GEN (3MB CACHE 3.5 GHZ) 4 GB 1600 MHZ DDR3 (1X4GB) EXPANDIBLE HASTA 16 GB DISCO DURO DE 500 GB 3.5 INCH SERIAL ATA (7200 RPM) SISTEMA OPERATIVO WINDOWS 7 PROFESIONAL	8,344.05
068657	PROCESADOR INTEL CORE I3-4150 4A GEN (3MB CACHE 3.5 GHZ) 4 GB 1600 MHZ DDR3 (1X4GB) EXPANDIBLE HASTA 16 GB DISCO DURO DE 500 GB 3.5 INCH SERIAL ATA (7200 RPM) SISTEMA OPERATIVO WINDOWS 7 PROFESIONAL	8,344.05
068658	PROCESADOR INTEL CORE I3-4150 4A GEN (3MB CACHE 3.5 GHZ) 4 GB 1600 MHZ DDR3 (1X4GB) EXPANDIBLE HASTA 16 GB DISCO DURO DE 500 GB 3.5 INCH SERIAL ATA (7200 RPM) SISTEMA OPERATIVO WINDOWS 7 PROFESIONAL	8,344.05
068659	PROCESADOR INTEL CORE I3-4150 4A GEN (3MB CACHE 3.5 GHZ) 4 GB 1600 MHZ DDR3 (1X4GB) EXPANDIBLE HASTA 16 GB DISCO DURO DE 500 GB 3.5 INCH SERIAL ATA (7200 RPM) SISTEMA OPERATIVO WINDOWS 7 PROFESIONAL	8,344.05
068660	PROCESADOR INTEL CORE I3-4150 4A GEN (3MB CACHE 3.5 GHZ) 4 GB 1600 MHZ DDR3 (1X4GB) EXPANDIBLE HASTA 16 GB DISCO DURO DE 500 GB 3.5 INCH SERIAL ATA (7200 RPM) SISTEMA OPERATIVO WINDOWS 7 PROFESIONAL	8,344.05
068661	PROCESADOR INTEL CORE I3-4150 4A GEN (3MB CACHE 3.5 GHZ) 4 GB 1600 MHZ DDR3 (1X4GB) EXPANDIBLE HASTA 16 GB DISCO DURO DE 500 GB 3.5 INCH SERIAL ATA (7200 RPM) SISTEMA OPERATIVO WINDOWS 7 PROFESIONAL	8,344.05
068662	PROCESADOR INTEL CORE I3-4150 4A GEN (3MB CACHE 3.5 GHZ) 4 GB 1600 MHZ DDR3 (1X4GB) EXPANDIBLE HASTA 16 GB DISCO DURO DE 500 GB 3.5 INCH SERIAL ATA (7200 RPM) SISTEMA OPERATIVO WINDOWS 7 PROFESIONAL	8,344.05
068663	PROCESADOR INTEL CORE I3-4150 4A GEN (3MB CACHE 3.5 GHZ) 4 GB 1600 MHZ DDR3 (1X4GB) EXPANDIBLE HASTA 16 GB DISCO DURO DE 500 GB 3.5 INCH SERIAL ATA (7200 RPM) SISTEMA OPERATIVO WINDOWS 7 PROFESIONAL	8,344.05

068664	PROCESADOR INTEL CORE I3-4150 4A GEN (3MB CACHE 3.5 GHZ) 4 GB 1600 MHZ DDR3 (1X4GB) EXPANDIBLE HASTA 16 GB DISCO DURO DE 500 GB 3.5 INCH SERIAL ATA (7200 RPM) SISTEMA OPERATIVO WINDOWS 7 PROFESIONAL	8,344.05
068665	PROCESADOR INTEL CORE I3-4150 4A GEN (3MB CACHE 3.5 GHZ) 4 GB 1600 MHZ DDR3 (1X4GB) EXPANDIBLE HASTA 16 GB DISCO DURO DE 500 GB 3.5 INCH SERIAL ATA (7200 RPM) SISTEMA OPERATIVO WINDOWS 7 PROFESIONAL	8,344.05
068666	PROCESADOR INTEL CORE I3-4150 4A GEN (3MB CACHE 3.5 GHZ) 4 GB 1600 MHZ DDR3 (1X4GB) EXPANDIBLE HASTA 16 GB DISCO DURO DE 500 GB 3.5 INCH SERIAL ATA (7200 RPM) SISTEMA OPERATIVO WINDOWS 7 PROFESIONAL	8,344.05
068667	PROCESADOR INTEL CORE I3-4150 4A GEN (3MB CACHE 3.5 GHZ) 4 GB 1600 MHZ DDR3 (1X4GB) EXPANDIBLE HASTA 16 GB DISCO DURO DE 500 GB 3.5 INCH SERIAL ATA (7200 RPM) SISTEMA OPERATIVO WINDOWS 7 PROFESIONAL	8,344.05
068668	PROCESADOR INTEL CORE I3-4150 4A GEN (3MB CACHE 3.5 GHZ) 4 GB 1600 MHZ DDR3 (1X4GB) EXPANDIBLE HASTA 16 GB DISCO DURO DE 500 GB 3.5 INCH SERIAL ATA (7200 RPM) SISTEMA OPERATIVO WINDOWS 7 PROFESIONAL	8,344.05
068669	PROCESADOR INTEL CORE I3-4150 4A GEN (3MB CACHE 3.5 GHZ) 4 GB 1600 MHZ DDR3 (1X4GB) EXPANDIBLE HASTA 16 GB DISCO DURO DE 500 GB 3.5 INCH SERIAL ATA (7200 RPM) SISTEMA OPERATIVO WINDOWS 7 PROFESIONAL	8,344.05
068670	PROCESADOR INTEL CORE I3-4150 4A GEN (3MB CACHE 3.5 GHZ) 4 GB 1600 MHZ DDR3 (1X4GB) EXPANDIBLE HASTA 16 GB DISCO DURO DE 500 GB 3.5 INCH SERIAL ATA (7200 RPM) SISTEMA OPERATIVO WINDOWS 7 PROFESIONAL	8,344.05
068671	PROCESADOR INTEL CORE I3-4150 4A GEN (3MB CACHE 3.5 GHZ) 4 GB 1600 MHZ DDR3 (1X4GB) EXPANDIBLE HASTA 16 GB DISCO DURO DE 500 GB 3.5 INCH SERIAL ATA (7200 RPM) SISTEMA OPERATIVO WINDOWS 7 PROFESIONAL	8,344.05
068672	PROCESADOR INTEL CORE I3-4150 4A GEN (3MB CACHE 3.5 GHZ) 4 GB 1600 MHZ DDR3 (1X4GB) EXPANDIBLE HASTA 16 GB DISCO DURO DE 500 GB 3.5 INCH SERIAL ATA (7200 RPM) SISTEMA OPERATIVO WINDOWS 7 PROFESIONAL	8,344.05
068673	PROCESADOR INTEL CORE I3-4150 4A GEN (3MB CACHE 3.5 GHZ) 4 GB 1600 MHZ DDR3 (1X4GB) EXPANDIBLE HASTA 16 GB DISCO DURO DE 500 GB 3.5 INCH SERIAL ATA (7200 RPM) SISTEMA OPERATIVO WINDOWS 7 PROFESIONAL	8,344.05
068674	PROCESADOR INTEL CORE I3-4150 4A GEN (3MB CACHE 3.5 GHZ) 4 GB 1600 MHZ DDR3 (1X4GB) EXPANDIBLE HASTA 16 GB DISCO DURO DE 500 GB 3.5 INCH SERIAL ATA (7200 RPM) SISTEMA OPERATIVO WINDOWS 7 PROFESIONAL	8,344.05
068675	PROCESADOR INTEL CORE I3-4150 4A GEN (3MB CACHE 3.5 GHZ) 4 GB 1600 MHZ DDR3 (1X4GB) EXPANDIBLE HASTA 16 GB DISCO DURO DE 500 GB 3.5 INCH SERIAL ATA (7200 RPM) SISTEMA OPERATIVO WINDOWS 7 PROFESIONAL	8,344.05

SECTOR PARAESTATAL

068676	PROCESADOR INTEL CORE I3-4150 4A GEN (3MB CACHE 3.5 GHZ) 4 GB 1600 MHZ DDR3 (1X4GB) EXPANDIBLE HASTA 16 GB DISCO DURO DE 500 GB 3.5 INCH SERIAL ATA (7200 RPM) SISTEMA OPERATIVO WINDOWS 7 PROFESIONAL	8,344.05
068677	PROCESADOR INTEL CORE I3-4150 4A GEN (3MB CACHE 3.5 GHZ) 4 GB 1600 MHZ DDR3 (1X4GB) EXPANDIBLE HASTA 16 GB DISCO DURO DE 500 GB 3.5 INCH SERIAL ATA (7200 RPM) SISTEMA OPERATIVO WINDOWS 7 PROFESIONAL	8,344.05
068678	PROCESADOR INTEL CORE I3-4150 4A GEN (3MB CACHE 3.5 GHZ) 4 GB 1600 MHZ DDR3 (1X4GB) EXPANDIBLE HASTA 16 GB DISCO DURO DE 500 GB 3.5 INCH SERIAL ATA (7200 RPM) SISTEMA OPERATIVO WINDOWS 7 PROFESIONAL	8,344.05
068679	PROCESADOR INTEL CORE I3-4150 4A GEN (3MB CACHE 3.5 GHZ) 4 GB 1600 MHZ DDR3 (1X4GB) EXPANDIBLE HASTA 16 GB DISCO DURO DE 500 GB 3.5 INCH SERIAL ATA (7200 RPM) SISTEMA OPERATIVO WINDOWS 7 PROFESIONAL	8,344.05
068680	PROCESADOR INTEL CORE I3-4150 4A GEN (3MB CACHE 3.5 GHZ) 4 GB 1600 MHZ DDR3 (1X4GB) EXPANDIBLE HASTA 16 GB DISCO DURO DE 500 GB 3.5 INCH SERIAL ATA (7200 RPM) SISTEMA OPERATIVO WINDOWS 7 PROFESIONAL	8,344.05
068681	PROCESADOR INTEL CORE I3-4150 4A GEN (3MB CACHE 3.5 GHZ) 4 GB 1600 MHZ DDR3 (1X4GB) EXPANDIBLE HASTA 16 GB DISCO DURO DE 500 GB 3.5 INCH SERIAL ATA (7200 RPM) SISTEMA OPERATIVO WINDOWS 7 PROFESIONAL	8,344.05
068682	PROCESADOR INTEL CORE I3-4150 4A GEN (3MB CACHE 3.5 GHZ) 4 GB 1600 MHZ DDR3 (1X4GB) EXPANDIBLE HASTA 16 GB DISCO DURO DE 500 GB 3.5 INCH SERIAL ATA (7200 RPM) SISTEMA OPERATIVO WINDOWS 7 PROFESIONAL	8,344.05
068683	PROCESADOR INTEL CORE I3-4150 4A GEN (3MB CACHE 3.5 GHZ) 4 GB 1600 MHZ DDR3 (1X4GB) EXPANDIBLE HASTA 16 GB DISCO DURO DE 500 GB 3.5 INCH SERIAL ATA (7200 RPM) SISTEMA OPERATIVO WINDOWS 7 PROFESIONAL	8,344.05
068684	PROCESADOR INTEL CORE I3-4150 4A GEN (3MB CACHE 3.5 GHZ) 4 GB 1600 MHZ DDR3 (1X4GB) EXPANDIBLE HASTA 16 GB DISCO DURO DE 500 GB 3.5 INCH SERIAL ATA (7200 RPM) SISTEMA OPERATIVO WINDOWS 7 PROFESIONAL	8,344.05
068685	PROCESADOR INTEL CORE I3-4150 4A GEN (3MB CACHE 3.5 GHZ) 4 GB 1600 MHZ DDR3 (1X4GB) EXPANDIBLE HASTA 16 GB DISCO DURO DE 500 GB 3.5 INCH SERIAL ATA (7200 RPM) SISTEMA OPERATIVO WINDOWS 7 PROFESIONAL	8,344.05
068686	PROCESADOR INTEL CORE I3-4150 4A GEN (3MB CACHE 3.5 GHZ) 4 GB 1600 MHZ DDR3 (1X4GB) EXPANDIBLE HASTA 16 GB DISCO DURO DE 500 GB 3.5 INCH SERIAL ATA (7200 RPM) SISTEMA OPERATIVO WINDOWS 7 PROFESIONAL	8,344.05
068687	PROCESADOR INTEL CORE I3-4150 4A GEN (3MB CACHE 3.5 GHZ) 4 GB 1600 MHZ DDR3 (1X4GB) EXPANDIBLE HASTA 16 GB DISCO DURO DE 500 GB 3.5 INCH SERIAL ATA (7200 RPM) SISTEMA OPERATIVO WINDOWS 7 PROFESIONAL	8,344.05

068688	PROCESADOR INTEL CORE I3-4150 4A GEN (3MB CACHE 3.5 GHZ) 4 GB 1600 MHZ DDR3 (1X4GB) EXPANDIBLE HASTA 16 GB DISCO DURO DE 500 GB 3.5 INCH SERIAL ATA (7200 RPM) SISTEMA OPERATIVO WINDOWS 7 PROFESIONAL	8,344.05
068689	PROCESADOR INTEL CORE I3-4150 4A GEN (3MB CACHE 3.5 GHZ) 4 GB 1600 MHZ DDR3 (1X4GB) EXPANDIBLE HASTA 16 GB DISCO DURO DE 500 GB 3.5 INCH SERIAL ATA (7200 RPM) SISTEMA OPERATIVO WINDOWS 7 PROFESIONAL	8,344.05
068690	PROCESADOR INTEL CORE I3-4150 4A GEN (3MB CACHE 3.5 GHZ) 4 GB 1600 MHZ DDR3 (1X4GB) EXPANDIBLE HASTA 16 GB DISCO DURO DE 500 GB 3.5 INCH SERIAL ATA (7200 RPM) SISTEMA OPERATIVO WINDOWS 7 PROFESIONAL	8,344.05
068691	PROCESADOR INTEL CORE I3-4150 4A GEN (3MB CACHE 3.5 GHZ) 4 GB 1600 MHZ DDR3 (1X4GB) EXPANDIBLE HASTA 16 GB DISCO DURO DE 500 GB 3.5 INCH SERIAL ATA (7200 RPM) SISTEMA OPERATIVO WINDOWS 7 PROFESIONAL	8,344.05
068692	PROCESADOR INTEL CORE I3-4150 4A GEN (3MB CACHE 3.5 GHZ) 4 GB 1600 MHZ DDR3 (1X4GB) EXPANDIBLE HASTA 16 GB DISCO DURO DE 500 GB 3.5 INCH SERIAL ATA (7200 RPM) SISTEMA OPERATIVO WINDOWS 7 PROFESIONAL	8,344.05
068693	PROCESADOR INTEL CORE I3-4150 4A GEN (3MB CACHE 3.5 GHZ) 4 GB 1600 MHZ DDR3 (1X4GB) EXPANDIBLE HASTA 16 GB DISCO DURO DE 500 GB 3.5 INCH SERIAL ATA (7200 RPM) SISTEMA OPERATIVO WINDOWS 7 PROFESIONAL	8,344.05
068694	PROCESADOR INTEL CORE I3-4150 4A GEN (3MB CACHE 3.5 GHZ) 4 GB 1600 MHZ DDR3 (1X4GB) EXPANDIBLE HASTA 16 GB DISCO DURO DE 500 GB 3.5 INCH SERIAL ATA (7200 RPM) SISTEMA OPERATIVO WINDOWS 7 PROFESIONAL	8,344.05
068695	PROCESADOR INTEL CORE I3-4150 4A GEN (3MB CACHE 3.5 GHZ) 4 GB 1600 MHZ DDR3 (1X4GB) EXPANDIBLE HASTA 16 GB DISCO DURO DE 500 GB 3.5 INCH SERIAL ATA (7200 RPM) SISTEMA OPERATIVO WINDOWS 7 PROFESIONAL	8,344.05
068696	PROCESADOR INTEL CORE I3-4150 4A GEN (3MB CACHE 3.5 GHZ) 4 GB 1600 MHZ DDR3 (1X4GB) EXPANDIBLE HASTA 16 GB DISCO DURO DE 500 GB 3.5 INCH SERIAL ATA (7200 RPM) SISTEMA OPERATIVO WINDOWS 7 PROFESIONAL	8,344.05
068697	PROCESADOR INTEL CORE I3-4150 4A GEN (3MB CACHE 3.5 GHZ) 4 GB 1600 MHZ DDR3 (1X4GB) EXPANDIBLE HASTA 16 GB DISCO DURO DE 500 GB 3.5 INCH SERIAL ATA (7200 RPM) SISTEMA OPERATIVO WINDOWS 7 PROFESIONAL	8,344.05
068698	PROCESADOR INTEL CORE I3-4150 4A GEN (3MB CACHE 3.5 GHZ) 4 GB 1600 MHZ DDR3 (1X4GB) EXPANDIBLE HASTA 16 GB DISCO DURO DE 500 GB 3.5 INCH SERIAL ATA (7200 RPM) SISTEMA OPERATIVO WINDOWS 7 PROFESIONAL	8,344.05
068699	PROCESADOR INTEL CORE I3-4150 4A GEN (3MB CACHE 3.5 GHZ) 4 GB 1600 MHZ DDR3 (1X4GB) EXPANDIBLE HASTA 16 GB DISCO DURO DE 500 GB 3.5 INCH SERIAL ATA (7200 RPM) SISTEMA OPERATIVO WINDOWS 7 PROFESIONAL	8,344.05

SECTOR PARAESTATAL

068700	PROCESADOR INTEL CORE I3-4150 4A GEN (3MB CACHE 3.5 GHZ) 4 GB 1600 MHZ DDR3 (1X4GB) EXPANDIBLE HASTA 16 GB DISCO DURO DE 500 GB 3.5 INCH SERIAL ATA (7200 RPM) SISTEMA OPERATIVO WINDOWS 7 PROFESIONAL	8,344.05
068701	PROCESADOR INTEL CORE I3-4150 4A GEN (3MB CACHE 3.5 GHZ) 4 GB 1600 MHZ DDR3 (1X4GB) EXPANDIBLE HASTA 16 GB DISCO DURO DE 500 GB 3.5 INCH SERIAL ATA (7200 RPM) SISTEMA OPERATIVO WINDOWS 7 PROFESIONAL	8,344.05
068702	PROCESADOR INTEL CORE I3-4150 4A GEN (3MB CACHE 3.5 GHZ) 4 GB 1600 MHZ DDR3 (1X4GB) EXPANDIBLE HASTA 16 GB DISCO DURO DE 500 GB 3.5 INCH SERIAL ATA (7200 RPM) SISTEMA OPERATIVO WINDOWS 7 PROFESIONAL	8,344.05
068703	PROCESADOR INTEL CORE I3-4150 4A GEN (3MB CACHE 3.5 GHZ) 4 GB 1600 MHZ DDR3 (1X4GB) EXPANDIBLE HASTA 16 GB DISCO DURO DE 500 GB 3.5 INCH SERIAL ATA (7200 RPM) SISTEMA OPERATIVO WINDOWS 7 PROFESIONAL	8,344.05
068704	PROCESADOR INTEL CORE I3-4150 4A GEN (3MB CACHE 3.5 GHZ) 4 GB 1600 MHZ DDR3 (1X4GB) EXPANDIBLE HASTA 16 GB DISCO DURO DE 500 GB 3.5 INCH SERIAL ATA (7200 RPM) SISTEMA OPERATIVO WINDOWS 7 PROFESIONAL	8,344.05
068705	PROCESADOR INTEL CORE I3-4150 4A GEN (3MB CACHE 3.5 GHZ) 4 GB 1600 MHZ DDR3 (1X4GB) EXPANDIBLE HASTA 16 GB DISCO DURO DE 500 GB 3.5 INCH SERIAL ATA (7200 RPM) SISTEMA OPERATIVO WINDOWS 7 PROFESIONAL	8,344.05
068706	PROCESADOR INTEL CORE I3-4150 4A GEN (3MB CACHE 3.5 GHZ) 4 GB 1600 MHZ DDR3 (1X4GB) EXPANDIBLE HASTA 16 GB DISCO DURO DE 500 GB 3.5 INCH SERIAL ATA (7200 RPM) SISTEMA OPERATIVO WINDOWS 7 PROFESIONAL	8,344.05
068707	PROCESADOR INTEL CORE I3-4150 4A GEN (3MB CACHE 3.5 GHZ) 4 GB 1600 MHZ DDR3 (1X4GB) EXPANDIBLE HASTA 16 GB DISCO DURO DE 500 GB 3.5 INCH SERIAL ATA (7200 RPM) SISTEMA OPERATIVO WINDOWS 7 PROFESIONAL	8,344.05
068708	PROCESADOR INTEL CORE I3-4150 4A GEN (3MB CACHE 3.5 GHZ) 4 GB 1600 MHZ DDR3 (1X4GB) EXPANDIBLE HASTA 16 GB DISCO DURO DE 500 GB 3.5 INCH SERIAL ATA (7200 RPM) SISTEMA OPERATIVO WINDOWS 7 PROFESIONAL	8,344.05
068709	PROCESADOR INTEL CORE I3-4150 4A GEN (3MB CACHE 3.5 GHZ) 4 GB 1600 MHZ DDR3 (1X4GB) EXPANDIBLE HASTA 16 GB DISCO DURO DE 500 GB 3.5 INCH SERIAL ATA (7200 RPM) SISTEMA OPERATIVO WINDOWS 7 PROFESIONAL	8,344.05
068710	PROCESADOR INTEL CORE I3-4150 4A GEN (3MB CACHE 3.5 GHZ) 4 GB 1600 MHZ DDR3 (1X4GB) EXPANDIBLE HASTA 16 GB DISCO DURO DE 500 GB 3.5 INCH SERIAL ATA (7200 RPM) SISTEMA OPERATIVO WINDOWS 7 PROFESIONAL	8,344.05
068711	PROCESADOR INTEL CORE I3-4150 4A GEN (3MB CACHE 3.5 GHZ) 4 GB 1600 MHZ DDR3 (1X4GB) EXPANDIBLE HASTA 16 GB DISCO DURO DE 500 GB 3.5 INCH SERIAL ATA (7200 RPM) SISTEMA OPERATIVO WINDOWS 7 PROFESIONAL	8,344.05

068712	PROCESADOR INTEL CORE I3-4150 4A GEN (3MB CACHE 3.5 GHZ) 4 GB 1600 MHZ DDR3 (1X4GB) EXPANDIBLE HASTA 16 GB DISCO DURO DE 500 GB 3.5 INCH SERIAL ATA (7200 RPM) SISTEMA OPERATIVO WINDOWS 7 PROFESIONAL	8,344.05
068713	PROCESADOR INTEL CORE I3-4150 4A GEN (3MB CACHE 3.5 GHZ) 4 GB 1600 MHZ DDR3 (1X4GB) EXPANDIBLE HASTA 16 GB DISCO DURO DE 500 GB 3.5 INCH SERIAL ATA (7200 RPM) SISTEMA OPERATIVO WINDOWS 7 PROFESIONAL	8,344.05
068714	PROCESADOR INTEL CORE I3-4150 4A GEN (3MB CACHE 3.5 GHZ) 4 GB 1600 MHZ DDR3 (1X4GB) EXPANDIBLE HASTA 16 GB DISCO DURO DE 500 GB 3.5 INCH SERIAL ATA (7200 RPM) SISTEMA OPERATIVO WINDOWS 7 PROFESIONAL	8,344.05
068715	PROCESADOR INTEL CORE I3-4150 4A GEN (3MB CACHE 3.5 GHZ) 4 GB 1600 MHZ DDR3 (1X4GB) EXPANDIBLE HASTA 16 GB DISCO DURO DE 500 GB 3.5 INCH SERIAL ATA (7200 RPM) SISTEMA OPERATIVO WINDOWS 7 PROFESIONAL	8,344.05
068716	PROCESADOR INTEL CORE I3-4150 4A GEN (3MB CACHE 3.5 GHZ) 4 GB 1600 MHZ DDR3 (1X4GB) EXPANDIBLE HASTA 16 GB DISCO DURO DE 500 GB 3.5 INCH SERIAL ATA (7200 RPM) SISTEMA OPERATIVO WINDOWS 7 PROFESIONAL	8,344.05
068717	PROCESADOR INTEL CORE I3-4150 4A GEN (3MB CACHE 3.5 GHZ) 4 GB 1600 MHZ DDR3 (1X4GB) EXPANDIBLE HASTA 16 GB DISCO DURO DE 500 GB 3.5 INCH SERIAL ATA (7200 RPM) SISTEMA OPERATIVO WINDOWS 7 PROFESIONAL	8,344.05
068718	PROCESADOR INTEL CORE I3-4150 4A GEN (3MB CACHE 3.5 GHZ) 4 GB 1600 MHZ DDR3 (1X4GB) EXPANDIBLE HASTA 16 GB DISCO DURO DE 500 GB 3.5 INCH SERIAL ATA (7200 RPM) SISTEMA OPERATIVO WINDOWS 7 PROFESIONAL	8,344.05
068719	PROCESADOR INTEL CORE I3-4150 4A GEN (3MB CACHE 3.5 GHZ) 4 GB 1600 MHZ DDR3 (1X4GB) EXPANDIBLE HASTA 16 GB DISCO DURO DE 500 GB 3.5 INCH SERIAL ATA (7200 RPM) SISTEMA OPERATIVO WINDOWS 7 PROFESIONAL	8,344.05
010471	REFRIGERADOR DE 2 PUERTAS	8,686.35
010561	REFRIGERADOR DE DOS PUERTAS COLOR BLANCO CON PUERTAS DE CRISTAL	8,686.35
010829	REFRIGERADOR	8,686.35
010292	N/D	9,081.15
010401	NEBULIZADOR CON UNIDAD TERMICA MARCA OMESA	9,441.65
010402	NEBULIZADOR CON UNIDAD TERMICA MARCA OMESA	9,441.65
010403	NEBULIZADOR CON UNIDAD TERMICA MARCA OMESA	9,441.65
010404	NEBULIZADOR CON UNIDAD TERMICA MARCA OMESA	9,441.65
010405	NEBULIZADOR CON UNIDAD TERMICA MARCA OMESA	9,441.65
010406	NEBULIZADOR CON UNIDAD TERMICA MARCA OMESA	9,441.65
010407	NEBULIZADOR CON UNIDAD TERMICA MARCA OMESA	9,441.65

SECTOR PARAESTATAL

010408	NEBULIZADOR CON UNIDAD TERMICA MARCA OMESA	9,441.65
010409	NEBULIZADOR CON UNIDAD TERMICA MARCA OMESA	9,441.65
010410	NEBULIZADOR CON UNIDAD TERMICA MARCA OMESA	9,441.65
010411	NEBULIZADOR CON UNIDAD TERMICA MARCA OMESA	9,441.65
010412	NEBULIZADOR CON UNIDAD TERMICA MARCA OMESA	9,441.65
010413	NEBULIZADOR CON UNIDAD TERMICA MARCA OMESA	9,441.65
010414	NEBULIZADOR CON UNIDAD TERMICA MARCA OMESA	9,441.65
010415	NEBULIZADOR CON UNIDAD TERMICA MARCA OMESA	9,441.65
010416	NEBULIZADOR CON UNIDAD TERMICA MARCA OMESA	9,441.65
010417	NEBULIZADOR CON UNIDAD TERMICA MARCA OMESA	9,441.65
010418	NEBULIZADOR CON UNIDAD TERMICA MARCA OMESA	9,441.65
010419	NEBULIZADOR CON UNIDAD TERMICA MARCA OMESA	9,441.65
010420	NEBULIZADOR CON UNIDAD TERMICA MARCA OMESA	9,441.65
010421	NEBULIZADOR CON UNIDAD TERMICA MARCA OMESA	9,441.65
010422	NEBULIZADOR CON UNIDAD TERMICA MARCA OMESA	9,441.65
010437	BLENDER MESCLA DE OXIGENO Y AIRE CON MANGERA DE AIRE Y OXIGENO	9,441.65
061656	VIDEOPROYECTOR RESOLUCION MAXIMA UXGA (1600 X 1200) 3000 LUMENES CON LUZ ARTIFICIAL/LAMPARA 10000 HRSPROYECCION NORMAL Y 3D CON LENTE DLP LINK COMPATIBLE CON PC MAC DVD/BR/DVD/BR/BR-3D CONSOLAS TABLETAS SMARTPHONE Y MAS	9,310.00
010034	TANQUE SUAVISADOR DE AGUA DE FIBRA DE VIDRIO	9,870.85
010035	TANQUE SUAVISADOR DE AGUA DE FIBRA DE VIDRIO	9,870.85
010040	PARA AGUA A PRESION DE 100 PSI. SERIES 427101613	9,870.85
012026	SISTEMA DE FOTOTERAPIA DE FIBRA OPTICA PORTATIL	9,870.85
015109	N/D	9,870.85
015111	N/D	9,870.85
015124	CON FUENTE DE PODER EQUIPO DE COMPUTO MARCA DELL Y CAMARA DE VIDEO MARCA EPCOM	9,870.85
015125	PARA AGUA A PRESION DE 100 PSI. SERIES 427101613	9,870.85
015145	PARA DIESEL CAPACIDAD 2000 LTS APROXIMADAMENTE.	9,870.85
011146	MONITOR MENNEN MEDICAL ENMOVE CON 4 CABLES CABLE CORRIENTE TA ECC Y SPA 2	9,913.75
011147	MONITOR DE TRASLADO DIVISOR MENNEN MEDICAL CON 3 CABLES EKGTCORRIENTE	9,913.75
011971	MONITOR PARA DE SIGNOS VITALES CON CABLE PARA ELECTRO CON 5 DERIVACIONES Y 1 CABLE CON PINZA CAIMAN Y CABLE TOMA CORRIENTE	9,913.75

012042	MONITOR DE SIGNOS VITALES CON MONITOR LG COMPLETO CON ACCESORIOS	9,913.75
012048	MONITOR DE SIGNOS VITALES	9,913.75
012052	MONITOR DE SIGNOS VITALES	9,913.75
012053	MONITOR DE SIGNOS VITALES	9,913.75
012075	MONITOR DE SIGNOS VITALES CON MONITOR LG COMPLETO CON ACCESORIOS	9,913.75
012104	MONITOR DE SIGNOS VITALES	9,913.75
012107	MONITOR DE SIGNOS VITALES FORMADO POR: A).-MODULO DE PRESION ARTERIAL NO INVASIVA MODELO: MODULE NIBP B).-MODULO DE SATURACION DE OXIGENO MODELO: SPO2 MASIMO C).-MODULO DE MONITORIZACION DE SIGNOS VITALES ELECTROCARDIOGRAMA MODELO: 5LEAD ECG RSP D).-MODULO DE SENSOR DE TEMPERATURA MODELO: 2BP/CO E).-PANTALLA PLANA MARCA: LG MODELO: FLATRON L1750SQ F).-CABLE CORRIENTE Y CABLE DE TRANSFERENCIA DE DATOS Y ACCS.	9,913.75
012113	MONITOR DE SIGNOS VITALES	9,913.75
012133	MONITOR DE SIGNOS VITALES FORMADO POR: A).-MODULO DE PRESION ARTERIAL NO INVASIVA MODELO: MODULE NIBP B).-MODULO DE SATURACION DE OXIGENO MODELO: SPO2 MASIMO C).-MODULO DE MONITORIZACION DE SIGNOS VITALES ELECTROCARDIOGRAMA MODELO: 5LEAD ECG RSP D).-MODULO DE SENSOR DE TEMPERATURA MODELO: 2BP/CO E).-PANTALLA PLANA MARCA: LG MODELO: FLATRON L1750SQ F).-CABLE CORRIENTE Y CABLE DE TRANSFERENCIA DE DATOS Y ACCS.	9,913.75
012198	MONITOR DE SIGNOS VITALES FORMADO POR: A).-MODULO DE PRESION ARTERIAL NO INVASIVA MODELO: MODULE NIBP B).-MODULO DE SATURACION DE OXIGENO MODELO: SPO2 MASIMO C).-MODULO DE MONITORIZACION DE SIGNOS VITALES ELECTROCARDIOGRAMA MODELO: 5LEAD ECG RSP D).-MODULO DE SENSOR DE TEMPERATURA MODELO: 2BP/CO E).-PANTALLA PLANA MARCA: LG MODELO: FLATRON L1750SQ F).-CABLE CORRIENTE Y CABLE DE TRANSFERENCIA DE DATOS Y ACCS.	9,913.75
012285	MONITOR DE SIGNOS VITALES MILLENIUM	9,913.75
012292	MONITOR DE SIGNOS VITALES FORMADO POR: A).-MODULO DE PRESION ARTERIAL NO INVASIVA MODELO: MODULE NIBP B).-MODULO DE SATURACION DE OXIGENO MODELO: SPO2 MASIMO C).-MODULO DE MONITORIZACION DE SIGNOS VITALES ELECTROCARDIOGRAMA MODELO: 5LEAD ECG RSP D).-MODULO DE SENSOR DE TEMPERATURA MODELO: 2BP/CO E).-PANTALLA PLANA MARCA: LG MODELO: FLATRON L1750SQ F).-CABLE CORRIENTE Y CABLE DE TRANSFERENCIA DE DATOS Y ACCS.	9,913.75
012339	MONITOR DE SIGNOS VITALES	9,913.75
012694	MONITOR DE SIGNOS VITALES PORTATIL PANTALLA A COLOR	9,913.75
012695	MONITOR DE SIGNOS VITALES PORTATIL PANTALLA A COLOR	9,913.75
012698	MONITOR DE SIGNOS VITALES PORTATIL PANTALLA A COLOR	9,913.75
012703	MONITOR DE SIGNOS VITALES	9,913.75
012751	MONITOR DE SIGNOS VITALES PORTATIL PANTALLA A COLOR	9,913.75
012848	N/D	9,913.75

SECTOR PARAESTATAL

012071	MONITOR DE SIGNOS VITALES	10,480.25
012072	MONITOR DE SIGNOS VITALES	10,480.25
012077	MONITOR CON CABLE PRESION ARTERIAL CON ACCESORIOS	10,480.25
061663	AIO ACER AZ3-601-MD10 PENTIUM 4G IT 21.5 PULGADAS TOUCH WIN 8.1 WTY	5,895.70
010441	SISTEMA DE ENERGÍA ININTERRUMPIDA UPS ONGUARD SG6K - 2T VCA 2 F - 50/60 HZ 120/220 VCA CAP 6 KVA	10,815.00
015127	BOMBA CENTRIFUGA CON MOTOR DE 7.5 HP	11,055.35
015128	BOMBA CENTRIFUGA CON MOTOR DE 7.5 HP	11,055.35
011918	HORNO DE SECADO	11,158.35
012011	MONITOR PORTATIL DE 5 DEFINICIONES CON SENSORES DE TEMPERATURA PARA SIGNOS VITALES	11,330.00
011314	ELECTROCARDIOGRAFO	11,372.90
011341	CABLE CON 12 DERIVACIONES CON TERMINACIãN EN PINZAS CABLE TOMA CORRIENTE ELECTRODOS ADHESIVOS DESECHABLES Y PAPEL PARA PARA ELECTROCARDIOGRAMA MILIMETRICO	11,372.90
012837	ELECTROCARDIOGRAFO	11,372.90
015116	N/D	11,372.90
010279	CON TARJETAS DE 500 GB.	7,877.50
010036	N/D	7,058.35
010430	N/D	12,634.65
010431	N/D	12,634.65
011155	LAMPARA FRONTAL NS. A24949 Y FUENTE GENERADORA DE ENERGIA NS 12008 DE FIBRA OPTICA	13,029.50
015126	BOMBA CENTRIFUGA CON MOTOR DE 10 HP	13,029.50
012809	SERVIDOR 8GB RAM INTEL CELERON 64 BIT CON MONITOR	8,740.00
010806	CITOCENTRIFUGA MARCA SHADON	13,201.15
011921	CENTRIFUGA DE SERULOGIA	13,201.15
010484	CENTRIFUGA	13,304.15
010799	CENTRIFUGA	13,304.15
012807	SWITCH PORT	8,958.50
010913	PIZARRON COLOR BLANCO DIGITAL	13,424.35
012639	MARCO ORTOPEDICO ESTRUCTURA TUBULAR EN ACERO ACABADO CROMADO SOPORTE PARA TRAVEZAÑO EN LAMINA DE ACERO ACABADO CROMADO (UN JUEGO) SOPORTE PARA LAMINA EN ACERO ACABADO CROMADO (4 JUEGOS) ABRAZADERAS PARA FIJAR CAMA EN LAMINA DE ACERO ACABADO CROMADO (8 JUEGOS) COLUMPIO ACABADO CROMADO (1 JUEGO) CARRETILLA DE ARO DE 25.4 MM (5 PZ) TAPON DE PLASTICO EN COLOR NEGRO(22 PZ) MARIPOSAS DE HULE NEGRO CON TORNILLO GALVANIZADO(23 PZS).	13,596.00

011099	MESA DE CIRUGIA	13,733.35
011111	MESA QUIRURGICA	13,733.35
012027	DE FIBRA OPTICA PORTATIL	13,733.35
012488	APARATO DE RAYO X	14,591.65
010281	SERVIDOR	9,826.75
011321	LAVADOR DE BIBERONES	14,935.00
012006	MONITOR DE SIGNOS VITALES PORTATIL PANTALLA A COLOR HASTA CUATRO FORMAS DE HONDA ECG DE 3 O 5 DERIVACIONES RESPIRACION PNI SPO2 Y TEMPERATURA MULTITUD DE OPCIONES DISPONIBLES ENTRE ELLAS MAXIMO SET CON PRESION SANGUINEA INVASIVA DUAL BATERIA.	15,724.65
012013	MONITOR DE SIGNOS VITALES PORTATIL PANTALLA A COLOR HASTA CUATRO FORMAS DE HONDA ECG DE 3 O 5 DERIVACIONES RESPIRACION PNI SPO2 Y TEMPERATURA MULTITUD DE OPCIONES DISPONIBLES ENTRE ELLAS MAXIMO SET CON PRESION SANGUINEA INVASIVA DUAL BATERIA.	15,724.65
010042	DE 3 FASES DE 3 HILOS TENSION NORMAL 3500 V CORRIENTE 400 A 60 HZ.	9,276.65
010489	CONGELADOR RAPIDO DE PLASMA	15,793.35
015144	EN ALUMINIO CAPACIDAD 2000 LTS.	15,793.35
011141	MONITOR EMPOTRADO MENEN MEDICAL C/4 CABLE CORRIENTE EKO SAO2 Y TA	15,879.15
011336	MONITOR DE SIGNOS VITALES COMPLETO CON ACCESORIOS	15,879.15
011337	MONITOR DE SIGNOS VITALES COMPLETO CON ACCESORIOS	15,879.15
011345	MONITOR DE SIGNOS VITALES COMPLETO CON ACCESORIOS	15,879.15
012012	MONITOR DE SIGNOS VITALES COMPLETO CON ACCESORIOS	15,879.15
010038	N/D	9,453.15
015136	N/D	9,453.15
015138	N/D	9,453.15
010273	SWITCH CVON 48	10,867.50
010274	SWITCH CVON 48	10,867.50
010805	HORNO DE SECADO DE 0.60MTSX0.80MTS	16,308.35
010837	MICROSCOPIO	16,514.35
011928	MICROSCOPIO	16,514.35
015129	BOMBA CENTRIFUGA CON MOTOR DE 15 HP	16,583.00
011231	MONITOR DE SIGNOS VITALES CON PANTALLA DE 15 PULGADAS INCLUYE (1) RACK DE MODULOS FLEXIBLES DE 8 RANURAS FMS8 MODELO: M8048A (1) MODULO REGISTRADOR DE ARRAY TERMICO MODELO: M1116B (1) MODULO DE MEDICIONES MULTIPARAMETRICAS MODELO: M3001A (2) MODULOS DE CO2 MODELO: M30014A CABLES SENSORES Y ACCESORIOS	16,995.00

SECTOR PARAESTATAL

011253	MONITOR DE SIGNOS VITALES CON PANTALLA DE 15 PULGADAS INCLUYE (1) RACK DE MODULOS FLEXIBLES DE 8 RANURAS FMS8 MODELO: M8048A (1) MODULO REGISTRADOR DE ARRAY TERMICO MODELO: M1116B (1) MODULO DE MEDICIONES MULTIPARAMETRICAS MODELO: M3001A (2) MODULOS DE CO2 MODELO: M30014A CABLES SENSORES Y ACCESORIOS	16,995.00
011285	MONITOR DE SIGNOS VITALES CON PANTALLA DE 15 PULGADAS INCLUYE (1) RACK DE MODULOS FLEXIBLES DE 8 RANURAS FMS8 MODELO: M8048A (1) MODULO REGISTRADOR DE ARRAY TERMICO MODELO: M1116B (1) MODULO DE MEDICIONES MULTIPARAMETRICAS MODELO: M3001A (2) MODULOS DE CO2 MODELO: M30014A CABLES SENSORES Y ACCESORIOS	16,995.00
011310	MONITOR DE SIGNOS VITALES CON PANTALLA DE 15 PULGADAS INCLUYE (1) RACK DE MODULOS FLEXIBLES DE 8 RANURAS FMS8 MODELO: M8048A (1) MODULO REGISTRADOR DE ARRAY TERMICO MODELO: M1116B (1) MODULO DE MEDICIONES MULTIPARAMETRICAS MODELO: M3001A (2) MODULOS DE CO2 MODELO: M30014A CABLES SENSORES Y ACCESORIOS	16,995.00
010233	EN ACERO INOXIDABLE.	17,166.65
010234	EN ACERO INOXIDABLE.	17,166.65
012001	2 CABLES DE TEMPERATURA CORPORAL COLCHÓN TÉRMICO DE GEL LAMPARAS AHORRADORAS DE ENERGÍA FOCO DE HALÓGENO PHILIPS MASTERLINE PLUS TIPO 13674 RESISTENCIAS BASCULA INTEGRADA.	17,595.85
012002	2 CABLES DE TEMPERATURA CORPORAL COLCHÓN TÉRMICO DE GEL LAMPARAS AHORRADORAS DE ENERGÍA FOCO DE HALÓGENO PHILIPS MASTERLINE PLUS TIPO 13674 RESISTENCIAS BASCULA INTEGRADA.	17,595.85
012049	2 CABLES DE TEMPERATURA CORPORAL COLCHÓN TÉRMICO DE GEL LAMPARAS AHORRADORAS DE ENERGÍA FOCO DE HALÓGENO PHILIPS MASTERLINE PLUS TIPO 13674 RESISTENCIAS BASCULA INTEGRADA.	17,595.85
012050	2 CABLES DE TEMPERATURA CORPORAL COLCHÓN TÉRMICO DE GEL LAMPARAS AHORRADORAS DE ENERGÍA FOCO DE HALÓGENO PHILIPS MASTERLINE PLUS TIPO 13674 RESISTENCIAS BASCULA INTEGRADA.	17,595.85
012069	2 CABLES DE TEMPERATURA CORPORAL COLCHON TERMICO DE GEL LAMPARAS AHORRADORAS DE ENERGIA FOCO DE HALOGENO PHILIPS MASTERLINE PLUSTIPO 13674 RESISTENCIAS BASCULA INTEGRADA.	17,595.85
012070	2 CABLES DE TEMPERATURA CORPORAL COLCHON TERMICO DE GEL LAMPARAS AHORRADORAS DE ENERGIA FOCO DE HALOGENO PHILIPS MASTERLINE PLUSTIPO 13674 RESISTENCIAS BASCULA INTEGRADA.	17,595.85
012073	2 CABLES DE TEMPERATURA CORPORAL COLCHON TERMICO DE GEL LAMPARAS AHORRADORAS DE ENERGIA FOCO DE HALOGENO PHILIPS MASTERLINE PLUSTIPO 13674 RESISTENCIAS BASCULA INTEGRADA.	17,595.85
012092	CUNA RADIANTE	17,595.85
010039	BOMBA CENTRIFUGA CON MOTOR VW MODELO 1600	17,767.50
011342	MONITOR MULTIPARAMETRICO DE SIGNOS VITALES BLENDER MEZCLA DE OXÓGENO Y AIRE CON MANGUERA DE AIRE Y OXÓGENO	19,235.25
012031	MONITOR MULTIPARAMETRICO DE SIGNOS VITALES BLENDER MEZCLA DE OXÓGENO Y AIRE CON MANGUERA DE AIRE Y OXÓGENO	19,235.25
012032	MONITOR MULTIPARAMETRICO DE SIGNOS VITALES BLENDER MEZCLA DE OXÓGENO Y AIRE CON MANGUERA DE AIRE Y OXÓGENO	19,235.25

012033	MONITOR MULTIPARAMETRICO DE SIGNOS VITALES BLENDER MEZCLA DE OXÓGENO Y AIRE CON MANGUERA DE AIRE Y OXÓGENO	19,235.25
012482	UNIDAD DENTAL CON LAMPARA DE LUZ FRIA CON BRACKET CON JERINGA TRIPLE ESCUPITERA 2 EYECTORES CON SILLA GIRATORIA CON RUEDAS COLOR MOSTAZA	19,312.50
012514	UNIDAD DENTAL CON LAMPARA DE LUZ FRIA CON BRACKET CON JERINGA TRIPLE ESCUPITERA 2 EYECTORES CON SILLA GIRATORIA CON RUEDAS COLOR GRIS	19,312.50
012515	UNIDAD DENTAL CON LAMPARA DE LUZ FRIA CON BRACKET CON JERINGA TRIPLE ESCUPITERA 2 EYECTORES CON SILLA GIRATORIA CON RUEDAS COLOR MOSTAZA	19,312.50
011059	PISTOLA MAGNU PARA BIOPSIA COLOR VERDE	19,346.85
012810	UPS	13,713.75
012561	UNIDAD OFTALMICA (FOROPTOR)	20,728.75
012097	CUNA DE CALOR RADIANTE	21,115.00
012131	CUNA DE CALOR RADIANTE	21,115.00
011063	LAMPARA DE EMERGENCIA P/ OPERACIONES PORTATIL	21,321.00
011064	LAMPARA DE EMERGENCIA P/ OPERACIONES PORTATIL	21,321.00
011065	LAMPARA DE EMERGENCIA P/ OPERACIONES PORTATIL	21,321.00
011085	MESA DE QUIROFANO DE ACERO INOXIDABLE CON ACCESORIOS	21,973.35
012564	LENSOMETRO	22,256.60
010479	MICROSCOPIO CON DOBLE CABEZAL	22,325.25
011917	ESTUFA DE CULTIVO	22,660.00
000493	SIERRA CINTA DE 116 PULGADAS ROBUSTA CONSTRUCCION EN PLACA DE ACERO A L CARBON ESMALTADA MESA Y CARRO DE ACERO INOXIDABLE PINTURA LIBRE EN PLOMO ALTURA MAXIMA DE CORTE 36 CM. TRANSMISION DE POLEAS Y BANDAS PATAS CON REGATONES NIVELADOS Y GOMAS	26,999.00
012832	EQUIPO TRIMODULAR DE ESTOMATOLOGIA	23,295.15
010767	MESA PARA AUTOPSIA 2.50MTSX0.90MTSX1.20MTS	24,033.35
012034	IMPRESORA TERMICA	16,128.75
011944	CENTRIFUGA	25,586.90
011182	MONITOR DE SIGNOS VITALES CON PANTALL DE 15 PULGADAS MARCA PHILLIPS CABLE ECG DE 5 DERIVACIONES MANGUERA PARA T/A CABLE DE PRESION INVASIVA CABLE TRONCAL CON EXTENSION DE SO2 NEONATAL PEDIATRICO SENSOR DE TEMPERATURA BRAZALETE NEONATAL PEDIATRICO ADULTO PORTADOMO BRANQUET DE PORTADOMO BRANQUET DOBLE DE PORTADOMO CABLE DE DATOS PARA RACK DE MODULOS.	25,750.00

SECTOR PARAESTATAL

011183	MONITOR DE SIGNOS VITALES CON PANTALL DE 15 PULGADAS MARCA PHILLIPS CABLE ECG DE 5 DERIVACIONES MANGUERA PARA T/A CABLE DE PRESION INVASIVA CABLE TRONCAL CON EXTENSION DE SO2 NEONATAL PEDIATRICO SENSOR DE TEMPERATURA BRAZALETE NEONATAL PEDIATRICO ADULTO PORTADOMO BRANQUET DE PORTADOMO BRANQUET DOBLE DE PORTADOMO CABLE DE DATOS PARA RACK DE MODULOS.	25,750.00
011184	MONITOR DE SIGNOS VITALES CON PANTALL DE 15 PULGADAS MARCA PHILLIPS CABLE ECG DE 5 DERIVACIONES MANGUERA PARA T/A CABLE DE PRESION INVASIVA CABLE TRONCAL CON EXTENSION DE SO2 NEONATAL PEDIATRICO SENSOR DE TEMPERATURA BRAZALETE NEONATAL PEDIATRICO ADULTO PORTADOMO BRANQUET DE PORTADOMO BRANQUET DOBLE DE PORTADOMO CABLE DE DATOS PARA RACK DE MODULOS.	25,750.00
011185	MONITOR DE SIGNOS VITALES CON PANTALL DE 15 PULGADAS MARCA PHILLIPS CABLE ECG DE 5 DERIVACIONES MANGUERA PARA T/A CABLE DE PRESION INVASIVA CABLE TRONCAL CON EXTENSION DE SO2 NEONATAL PEDIATRICO SENSOR DE TEMPERATURA BRAZALETE NEONATAL PEDIATRICO ADULTO PORTADOMO BRANQUET DE PORTADOMO BRANQUET DOBLE DE PORTADOMO CABLE DE DATOS PARA RACK DE MODULOS.	25,750.00
011186	MONITOR DE SIGNOS VITALES CON PANTALL DE 15 PULGADAS MARCA PHILLIPS CABLE ECG DE 5 DERIVACIONES MANGUERA PARA T/A CABLE DE PRESION INVASIVA CABLE TRONCAL CON EXTENSION DE SO2 NEONATAL PEDIATRICO SENSOR DE TEMPERATURA BRAZALETE NEONATAL PEDIATRICO ADULTO PORTADOMO BRANQUET DE PORTADOMO BRANQUET DOBLE DE PORTADOMO CABLE DE DATOS PARA RACK DE MODULOS.	25,750.00
011187	MONITOR DE SIGNOS VITALES CON PANTALL DE 15 PULGADAS MARCA PHILLIPS CABLE ECG DE 5 DERIVACIONES MANGUERA PARA T/A CABLE DE PRESION INVASIVA CABLE TRONCAL CON EXTENSION DE SO2 NEONATAL PEDIATRICO SENSOR DE TEMPERATURA BRAZALETE NEONATAL PEDIATRICO ADULTO PORTADOMO BRANQUET DE PORTADOMO BRANQUET DOBLE DE PORTADOMO CABLE DE DATOS PARA RACK DE MODULOS.	25,750.00
010982	VIDEO COLONOSCOPIO	26,402.35
010044	GABINETE TIPO NEMA 1 TENSION 220-240V 2500 A.	16,234.15
010045	GABINETE TIPO NEMA 1 CON CONTROL MARCA SQUARE.	16,234.15
010046	CON CONTROL DIGITAL 400 KW.	16,234.15
012556	UNIDAD OFTAMOLOGICA CON SILLON POSTE MESA DESLISABLE Y LAMPARA EXTERNA SIN APARATOS	27,724.15
010776	LAMPARA QUIRURGICA	28,428.00
012132	LAMPARA QUIRURGICA PARA PROCEDIMIENTOS CON ACCESORIOS FOCO 22.7 VOLTS 180 WATTS TARJETA ELECTRONICA Y TRANSFORMADOR	28,428.00
012761	ROBOT QUEMADOR	19,061.25
010796	MICROTOMO ROTATORIO	28,582.50
010797	MICROTOMO	28,582.50

010819	MICROTOMO	28,582.50
010453	CALIBRADOR DE DOSIS CRC-25R251322	28,711.25
010992	VIDEO PALENDOSCOPIO	32,719.65
010798	AFILADOR DE CUCHILLAS	33,002.90
010938	LAVACOMODOS CON CUBIERTA PROTECTORA DE ALUMINIO	35,234.60
012163	LAVACOMODOS	35,234.60
011152	INYECTOR DE CONTRASTE	35,638.00
010774	PROCEASADOR DE TEJIDOS	36,959.85
011076	LAMPARA QUIRURGICA DOBLE	37,080.00
011092	LAMPARA QUIRURGICA DOBLE CON NUMERO DE SERIE L 12703AGD Y L12544AB	37,080.00
011122	LAMPARA QUIRURGICA DOBLE	37,080.00
010452	EN ACERO INOXIDABLE CON 1 PUERTA ABATIBLE.	37,337.50
010764	CAMPANA DE EXTRACCION	37,337.50
011259	CAMPANA DE FLUJO LAMINAR	37,337.50
011365	CAMPANA DE FLUJO LAMINAR	37,337.50
012080	CAMPANA DE FLUJO LAMINAR COLOR BLANCA CON FILTRO ABSOLUTO PREFILTRO LAMPARA DE LUZ ULTRAVIOLETA Y GABINETE DE TRABAJO. DIM.- 130X85X183 CMS	37,337.50
012625	CAMPANA DE FLUJO LAMINAR	37,337.50
012704	BASCULA ELECTRONICA CON 4 SENSORES CON MESA CONTROL Y ELIMINADOR DE BATERIAS	39,054.15
010779	REFRIGERADOR PARA CADAVERES	40,273.00
012559	LAMPARA DE ENDIDYRA CON TONOMETRO DE APLANACION	44,616.15
011161	CARRO ROJO METÁLICO	47,380.00
011964	CARRO ROJO SIN EQUIPO MEDICO CON CUBIERTA DE ACERO INOXIDABLE CON TANQUE DE OXIGENO	47,380.00
012063	CARRO AZUL CON DESFRIBILADOR Y TANQUE DE OXIGENO	47,380.00
012140	CARRO AZUL DE 4 LLANTAS 3 AMBUS ADULTOPEDIATRICO Y NEONATAL MANGO DE LARINGO KAWE GERMANI 3 HOJAS DE LARGO CURVA NO.123 3 HOJAS RECTA 0 1 2 Y 2 PILAS SIZE C 1 TANQUE DE OXIGENO NS. DOT/3AL2015BX467352	47,380.00
012231	CON CARRO AZUL DE 4 LLANTAS 3 AMBUS ADULTOPEDIATRICO Y NEONATAL MANGO DE LARINGO HOJA DE LARGO CURVA NO.123 HOJA RECTA 0 1 2 Y 2 PILAS RECARGABLES CARGADOR DE BATERIAS	47,380.00
012337	1 DESFRIBILADOR CARRO AZUL DE 4 LLANTAS 3 AMBUS ADULTOPEDIATRICO Y NEONATAL MANGO DE LARINGO HOJA DE LARGO CURVA NO.123 HOJA RECTA 0 1 2 Y 2 PILAS RECARGABLES CARGADOR DE BATERIAS	47,380.00

SECTOR PARAESTATAL

012830	1 DESFRIBILADOR CARRO AZUL DE 4 LLANTAS 3 AMBUS ADULTOPEDIATRICO Y NEONATAL MANGO DE LARINGO HOJA DE LARGO CURVA NO.123 HOJA RECTA 0 1 2 Y 2 PILAS RECARGABLES CARGADOR DE BATERIAS	47,380.00
010428	VENTILADOR DE ALTA FRECUENCIA	49,500.10
010768	ULTRA CONGELADOR	49,500.10
012007	VENTILADOR NEONATAL CON SENSOR DE FLUJO CIRCUITO DESECHABLE MARCA: FISHER/PLAYKERCELDA DE OXIGENO HUMIDIFICADOR MARCA: FISHER/PAYKER	49,500.10
012051	VENTILADOR NEONATAL CON SENSOR DE FLUJO CIRCUITO DESECHABLE MARCA: FISHER/PLAYKERCELDA DE OXIGENO HUMIDIFICADOR MARCA: FISHER/PAYKER	49,500.10
012054	VENTILADOR NEONATAL CON SENSOR DE FLUJO CIRCUITO DESECHABLE MARCA: FISHER/PLAYKERCELDA DE OXIGENO HUMIDIFICADOR MARCA: FISHER/PAYKER	49,500.10
012055	VENTILADOR NEONATAL CON SENSOR DE FLUJO CIRCUITO DESECHABLE MARCA: FISHER/PLAYKERCELDA DE OXIGENO HUMIDIFICADOR MARCA: FISHER/PAYKER	49,500.10
010031	CALENTADOR DE AGUA O BOILER ELECTRICO CON CONTROL DE TEMPERATURA MARCA HONEYWELL 81900 KCAL/H.	57,680.00
010032	CALENTADOR DE AGUA O BOILER ELECTRICO CON CONTROL DE TEMPERATURA MARCA HONEYWELL 81900 KCAL/H.	57,680.00
054761	LOTE DE INSTRUMENTACIÓN EN OTORRINOLARINGOLOGÍA CONFORMADO POR: ADSON ELEVADOR (OTR) - 1 PZA CABLE GRIS Y PEDAL (OTR) - 1 PZA CÁNULA BARÓN C-DOBLE ASP.E IRRIG 57 C-G (OTR) - 2 PZA CÁNULA SUCCIÓN CURVA (OTR) - 1 PZA CHAROLA P-ESTERILIZAR MEDITRONIC (OTR) - 2 PZA CINCEL (OTR) - 4 PZA CINCEL ORTIZ MONASTERIO 2 MM (OTR) - 1 PZA COTTLE ELEVADOR P- TABIQUE 23 CM (OTR) - 2 PZA COTTLE SEPTUM ELEVADOR (OTR) - 1 PZA CUCHILLO COTTLE (OTR) - 5 PZA DANDY SEPARADOR P- NERVIOS (OTR) - 6 PZA DISECTOR FREE (OTR) - 4 PZA ELEVADOR COTTLE (OTR) - 1 PZA ELEVADOR DE PERIOSTIO FINO (OTR) - 1 PZA ELEVADOR MAKENTY 15 CM (OTR) - 1 PZA ELEVADOR P- TABIQUE BALLENGER (OTR) - 2 PZA ELEVADOR PERIOSTIO CUSHING (OTR) - 2 PZA ESCOFINA NASAL FOMAN 24 CM (OTR) - 3 PZA ESCOFINA NASAL PEQUEÑA (OTR) - 5 PZA ESPÁTULA ESPINAL 22 CM (OTR) - 1 PZA ESPECULO NASAL 35 MM (OTR) - 6 PZA ESTILETE 20CM (OTR) - 8 PZA GANCHO C-PUNTA ALAMBRE (OTR) - 6 PZA GANCHO DURAMADRE CUSHING (OTR) - 1 PZA GANCHO GILLIES 18 CM (OTR) - 1 PZA LÁMPARA FRONTAL LUZ BLANCA QCA C-CARGADOR (OTR) - 1 PZA LOYO CUCHILLO (OTR) - 1 PZA LOYO DISECTOR MALEABLE C-BAYONETA 22 CM (OTR) - 4 PZA LOYO DISECTOR MALEABLE C-BAYONETA 22 CM (OTR) - 1 PZA LOYO DISECTOR MALEABLE C-BAYONETA 22 CM (OTR) - 1 PZA LOYO P-DURAMADRE 22 CM (OTR) - 1 PZA MICRODEBRIDADOR XPS 3000 (OTR) - 1 PZA PERCUTOR (OTRO) CHICO - 1 PZA PZA AGARRE MIEL (OTR) - 2 PZA PZA ASH 23 CM (OTR) - 2 PZA PZA BLAKESLEY (OTR) - 3 PZA PZA BULLDOG MED CASTRO VIEJO (OTR) - 2 PZA PZA COLUMELA (OTR) - 3 PZA PZA CORTE BLAKENLEY RECTA (OTR) - 1 PZA PZA GIRAFFE DE 45 GRADOS (OTR) - 1 PZA PZA HARTMAN DE NARIZ (OTR) - 4 PZA PZA MANO ALTA VELOCIDAD M4 CJ GRIS (OTR) - 1 PZA PZA RETROGRADA (OTR) - 1 PZA PZA SEPTUM RUBÍN 21 CM (OTR) - 2 PZA PZA STRUMPER PEDIÁTRICA (OTR) - 2 PZA SEEKER FRONTAL (OTR) - 1 PZA SEEKER MAXILAR (OTR) - 1 PZA SEP AUFRISH (OTR) - 2 PZA SEPARADOR COTTLE 2 GARFIOS AGUDO (OTR) - 1 PZA SEPARADOR COTTLE NIEVERT 20 CM (OTR) - 1 PZA SEPARADOR DE ALA COTTLE (OTR) - 2 PZA T	68,150.00

011154	BOMBA DE CIRCULACION EXTRA CORPOREA CON 4 CABEZALES UNA PANTALLA DE GASES SANGENEOS. Y UNA PANTALLA DE CONTROL QUE CONTIENE UN CABLE DE REGULAR DE OXIGENO Y UN CABLE DE REGULADOR DE AIRE UNA LAMPARA NORMAL NEGRA DE CHICOTE CON 2 MANIVELAS UNA BIOBOMBA. Y SOPORTES DE CARDIO TOMO	59,225.00
011137	DESFIBRILADOR CON CARRO AZUL Y TANQUE DE OXIGENO	61,800.00
011082	ELECTROCAUTERIO CON CARRO CON 2 PEDALES	63,731.25
011093	ELECTROCAUTERIO CON CARRO CON 2 PEDALES	63,731.25
011121	ELECTRO CAUTERIO CON CARRO CON 2 PEDALES	63,731.25
010981	VIDEO FIBROBRONCOSCOPIO 3.5MM	69,301.85
011156	DESFIBRILADOR CON 3 PALETAS GRANDE MEDIANA Y CHICA	70,409.10
010432	VENTILADOR DE TRASLADO	71,276.00
012844	VENTILADOR DE TRASLADO	71,276.00
011151	ULTRASONICO	72,100.00
010725	DESFIBRILADOR CON CARRO ROJO Y TANQUE DE OXIGENO CON LARINGOSCOPIO Y 6 HOJAS CON 3 CURVAS Y 3 RECTAS	72,649.35
011313	DESFIBRILADOR CON CARRO ROJO Y TANQUE DE OXIGENO	72,649.35
011698	CALENTADOR DE PASO	72,863.90
012760	DIGITALIZADOR DE PLACA	74,838.10
010812	CENTRO DE INCLUSIÒN	76,391.65
010481	REFRIGERADOR PARA CONSERVACION DE SANGRE DE 6 DIVISIONES METALICAS	76,992.50
011346	INCUBADORA PARA TERAPIA INTENSIVA NEONATAL CON COLCHON AHULADO BASCULA INTEGRADA Y 2 CABLES SENSOR DE TEMPERATURA CORPORAL	81,541.65
011348	INCUBADORA PARA NEONATOS CON COLCHON AHULADO BASCULA INTEGRADA Y 2 CABLES SENSOR DE TEMPEPERATURA CORPORAL	81,541.65
011349	INCUBADORA PARA NEONATOS CON COLCHON AHULADO TERMICO DE GEL BASCULA INTEGRADA Y 2 CABLES SENSOR DE TEMPEPERATURA CORPORAL LµMPARAS AHORRADORAS DE ENERGÖA FOCO DE HALàGENO PHILIPS MASTERLINE PLUS TIPO 13674 RESISTENCIAS BµSCULA INTEGRADA.	81,541.65
012035	INCUBADORA PARA TERAPIA INTENSIVA NEONATAL CON COLCHON AHULADO BASCULA INTEGRADA Y 2 CABLES SENSOR DE TEMPERATURA CORPORAL	81,541.65
012036	INCUBADORA DE TRASLADO	81,541.65
012056	INCUBADORA DE CUIDADOS INTERMEDIOS	81,541.65
012850	CON VENTILADOR NEONATAL Y ASPIRADOR	81,541.65
010980	VIDEO GASTROSCOPIO 3.5MM	85,799.00
010367	LAVADORA DESINFECTADORA	85,833.35

SECTOR PARAESTATAL

011328	AUTOCLAVE	85,833.35
012480	AUTO CLAVE COLOR BLANCO	85,833.35
012481	AUTO CLAVE COLOR BLANCO	85,833.35
010438	HIGH ENERGY GENERAL PINHOLE	86,459.90
012668	N/D	86,459.90
011168	DESFIBILADOR CON CARRO ROJO Y TANQUE DE OXIGENO	94,760.00
012759	IMPRESORA DE PLACAS RX	97,506.65
010944	UNIDAD DE SUMINISTRO DE ALTO VOLTAJE DE 20KVA - 220 VOLTS	65,509.75
010977	EQUIPO PORTATIL DE RAYOS X ARCO EN C DE FLUROSCOPIA BV PULSERA	106,261.65
011288	EQUIPO PORTATIL DE RAYOS X ARCO EN C	106,261.65
012741	EQUIPO PORTATIL DE RAYOS X POLYMOVIL PLUS	106,261.65
012843	CAMIONETA PANEL COLOR BLANCA NUM. ECO. ACI-14 NUM. PLACAS: XVC-62-35 K.M. 194433	81,375.00
010849	MICROSCOPIO	116,304.15
012558	UNIDAD OPTAMOLOGICA CON SILLON POSTE MESA DESLISABLE Y LAMPARA EXTERNA SIN APARATOS CON APARATOS	118,793.35
010986	EQUIPO: PROCESADOR CON TECLADO MARCA: PENTAX MODELO: EPK-1000 NO. SERIE: V011822 EQUIPO: MONITOR MARCA: SONY MODELO: LMD-1420 NO. SERIE: 3013625 EQUIPO: DVD MARCA: LG MODELO: S/MODELO NO. SERIE: 605SHDP261810 FUENTE DE PODER Y CAMARA	120,115.15
012841	CAMIONETA NP 300 DE DOBLE CABINA COLOR BLANCA NUM. ECO. 339 NUM. PLACAS: XVJ-16-63 K.M. 121511	93,000.00
011001	AUTOCLAVE DE VAPOR CAP. 60 LTS. 220 VOLTS	128,750.00
011002	AUTOCLAVE DE VAPOR CAP. 60 LTS. 220 VOLTS	128,750.00
011392	ULTRASONIDO (ECODOPLER)	134,758.35
012555	CAMPIMETRO CON IMPRESORA	148,500.25
015121	CON PEDAL CADWELL CABEZAL 4 CANALES EQUIPO DE COMPUTO MONITOR CPU TECLADO MOUSE MARCA DELL ESTIMULADOR GOGLES POTENCIALES VISUALES AUDIFONOS PARA POTENCIALES AUDITIVOS.	154,439.90
010041	CON TANQUE PARA DIESEL DE 200 LITROS APROXIMADAMENTE OPERACIÓN AUTOMATICA CON GENERADOR STAMFORD MODELO HCI-434F SERIE 43204383 CON MOTOR CUMMINS MODELO NTA855G5 SERIE 43204383 CAPACIDAD 400 KW 220V FRECUENCIA 60 HZ 3-4 FASES.	157,933.35
010043	TRANSFORMADOR DE 750KVA	157,933.35
010828	CRIOSTATO	158,688.65
011969	MAQUINA DE ANESTESIA CON ACCESORIOS VENTILADOR	158,791.65
012554	MICROSCOPIO QUIRURGICO PARA OTORRINOLARINGOLOGIA	159,272.35
012062	GASOMETRO	196,669.90

011078	EQUIPO DE ANESTESIA CON MONITOR DE 7 CANALES Y VENTILADOR CON ACCESORIO UN VAPORIZADOR DE SEVOFLUORANE	221,750.40
011102	EQUIPO INTERMEDIO DE ANESTESIA CON MONITOR DE 7 CANALES Y VENTILADOR CON ACCESORIO UN VAPORIZADOR DE SEVO FLUORANE MOD. TEC 7 MARCA GE SERIE BEJK09562	221,750.40
011062	MICROSCOPIO PARA CIRUGIA DE OTORRINOLARINGOLOGIA	254,830.60
011189	VENTILADOR GALILEO	296,991.90
011213	VENTILADOR GALILEO	296,991.90
011216	VENTILADOR GALILEO	296,991.90
011217	VENTILADOR GALILEO	296,991.90
011218	VENTILADOR GALILEO	296,991.90
011332	VENTILADOR GALILEO	296,991.90
012215	VENTILADOR GALILEO	296,991.90
010442	GAMA CÁMARA DE DOS CABEZALES BRIGYHMEW CAMERA CON 1 MONITOR MARCA ELO Y 1 MARCA VIEWSONIC MODELO VG930M	303,592.50
011079	EQUIPO DE LAPAROSCOPIA CON MONITOR SONY DE 26 PULGADAS CON INSUFLADOR PROCESADOR Y FUENTE DE LUZ CONTROL REMOTO DEL MONITOR UN TANQUE DE CO2 CHICO Y GRANDE CON ASPIRADOR DE 3 MILIMETROS MERILAIN GANCHO DE 3 MILIMETROS TIJERA DE 3 MILIMETROS Y 4 TROCARES NO DESECHABLES DE 3 MILIMETROS Y CAMARA I LENTE 5MM 30§ CON 2 ADIT. 1 LENTE 5 MM 0§ Y UNA FIBRA GRIS	322,724.75
011106	EQUIPO INTERMEDIO DE ANESTESIA CON MONITOR DE 7 CANALES Y VENTILADOR CON ACCESORIO UN VAPORIZADOR DE SEVO FLUORANE MOD. TEC 7 MARCA GE SERIE BEJK09586	332,629.90
063311	SEPARADOR QUIRURGICO AUTOMATICO, ARTICULADO, CON MECANISMO DE FIJACION A LA MESA QUIRURGICA MARCA THOMPSON	532,042.71

SECTOR PARAESTATAL

054760	<p>LOTE DE INSTRUMENTACIÓN CONFORMADO POR: ABREBOCAS DIGMAN C-3 ABATELENGUAS - 4 PZA ADENOTOMO - 1 PZA AMIGDALECTOMO - 1 PZA BAILARINAS - 2 PZA BALLENGER SWIVEL KNIFER STR 3 ML - 1 PZA BOTE DOAYAN GRANDE - 52 PZA BRAZO HUDSON C- 6 PZAS (PERFORADOR) - 5 PZA BROCA CRANEAL N. 6 - 35 PZA EXTENSIÓN DE BRAZO - 9 PZA BROCAS ORTOPEDIA - 12 PZA BUDINERAS CHICAS C-TAPA - 22 PZA BUDINERAS GRANDES C- TAPA - 14 PZA CÁNULA FRAZZIER 7 FR C-M - 85 PZA CÁNULA YANCAWER - 21 PZA CÁNULA SUCCIÓN IRRIGACIÓN OFTALMO - 1 PZA PZA. CASTAÑEDA CLAMP - 3 PZA PZA. CASTAÑEDA PZA NEONATAL - 4 PZA PZA. CASTAÑEDA PZA NEONATAL - 4 PZA CHAROLA MAYO - 79 PZA CINCEL COTTLE PLÁSTICA - 2 PZA CINCEL GUBIO 20 CM - 1 PZA CINCEL SILVER DER E IZQ - 2 PZA CISAYA CURVA DOBLE ARTICULACIÓN - 2 PZA CISAYA RECTA 18 CM - 4 PZA CLAMP BABY BULLDOG RECTO - 2 PZA CLAMP BULLDOG DE BACKEY RECTO - 19 PZA CLAMP GLOVER CARDIOVASCULAR CURVA - 6 PZA CLAMP GLOVER CARDIOVASCULAR RECTA - 6 PZA CAUTERIZADOR OFTALMO - 1 PZA CONDUCTOR DE SIERRA - 2 PZA PZA. COOLEY CLAMP VASCULAR - 2 PZA CUCHARILLAS - 39 PZA PZA. DEBACKEY ANGULADA - 3 PZA PZA. DERRA PINZA ATRAUMÁTICA - 2 PZA DESPERIOSTIZADOR COSTAL - 1 PZA DESTORNILLADOR 3.5 - 1 PZA DESTORNILLADOR 4.5 - 1 PZA DILATADORES HEGAR - 5 PZA DILATADORES HEGAR CON 8 PIEZAS 2 3-45-67-89-1011-1213-1415-16. - 2 PZA DILATADORES HEGAR CON 8 PIEZAS 3-45-67-89-1011-1213-1415-1617-18. - 4 PZA DILATADOR HEGAR CON 14 PIEZASB DE LA 4 A 17 - 1 PZA DISECTOR DE COTTLE - 1 PZA DISECTOR HURD - 1 PZA ELEVADOR DE PERIOSTIO - 3 PZA ESCOFINA 0 RASPA 20 CM - 1 PZA ESPÁTULA PULMONAR - 4 PZA FLANERA A. INOXIDABLE - 21 PZA GANCHO JOSEPH DOBLE Y SENCILLO - 11 PZA GANCHO SENCILLO P/ESTRABISMO - 1 PZA GUBIA CURVA (PICO PATO) - 8 PZA GUBIAS RECTAS - 18 PZA LEBRILLOS - 51 PZA LESTRAS DE ADENOIDES - 6 PZA LLAVE P- PERFORADOR - 1 PZA MACHUELO 3.5 - 2 PZA MACHUELO 4.5 - 1 PZA MANGO BISTURÍ N. 3 LARGO - 10 PZA MANGO BISTURÍ N. 3 CORTO - 42 PZA MANGO BISTURÍ N. 4 CORTO - 31 PZA MANGO BISTURÍ N. 7 COR</p>	624,437.50
011061	MICROSCOPIO QUIRURGICO PARA OFTALMOLOGIA	634,042.25
073895	AMBULANCIA TIPO II EN UNIDAD FIAT DUCATO CARGO VAN 15M3 MOD 2016 COLOR BLANCO CVE VEH 1012701 MOTOR HECHO EN ITALIA. AMBULANCIA DE ALTA TECNOLOGIA ADECUACION DE UN VEHICULO CARGO VAN PARA REALIZAR FUN	1,049,062.50
060396	ARCHIVERO 4 GAVETAS BASE Y REFUERZOS EN LAMINA DE ACERO CAL. 18 Y RESBALONES INTEGRALES EN LA BASE CERRADURA GENERAL CORREDERAS DE LAMINA DE ACERO CAL. 16 ACABADO COLOR GRIS PORTAETIQUETA DE LAM. DE ACERO CAL. 24 ACABADO CROMADO TAPA COSTADOS RE	1,995.30
060397	ARCHIVERO 4 GAVETAS BASE Y REFUERZOS EN LAMINA DE ACERO CAL. 18 Y RESBALONES INTEGRALES EN LA BASE CERRADURA GENERAL CORREDERAS DE LAMINA DE ACERO CAL. 16 ACABADO COLOR GRIS PORTAETIQUETA DE LAM. DE ACERO CAL. 24 ACABADO CROMADO TAPA COSTADOS RE	1,995.30
060398	ARCHIVERO 4 GAVETAS BASE Y REFUERZOS EN LAMINA DE ACERO CAL. 18 Y RESBALONES INTEGRALES EN LA BASE CERRADURA GENERAL CORREDERAS DE LAMINA DE ACERO CAL. 16 ACABADO COLOR GRIS PORTAETIQUETA DE LAM. DE ACERO CAL. 24 ACABADO CROMADO TAPA COSTADOS RE	1,995.30
060400	ARCHIVERO 4 GAVETAS BASE Y REFUERZOS EN LAMINA DE ACERO CAL. 18 Y RESBALONES INTEGRALES EN LA BASE CERRADURA GENERAL CORREDERAS DE LAMINA DE ACERO CAL. 16 ACABADO COLOR GRIS PORTAETIQUETA DE LAM. DE ACERO CAL. 24 ACABADO CROMADO TAPA COSTADOS RE	1,995.30

060401	ARCHIVERO 4 GAVETAS BASE Y REFUERZOS EN LAMINA DE ACERO CAL. 18 Y RESBALONES INTEGRALES EN LA BASE CERRADURA GENERAL CORREDERAS DE LAMINA DE ACERO CAL. 16 ACABADO COLOR GRIS PORTAETIQUETA DE LAM. DE ACERO CAL. 24 ACABADO CROMADO TAPA COSTADOS RE	1,995.30
001716	BASCULA PEDIATRICA CAPACIDAD: 16 KGS	2,145.85
001765	LAVADORA DE ROPA 1CAPACIDAD 10 KG DE 7 NIVELES	2,145.85
001966	BASCULA PEDIATRICA	2,145.85
002123	BASCULA PEDIATRICA	2,145.85
002262	BASCULA PEDIATRICA	2,145.85
002295	BASCULA PEDIATRICA	2,145.85
002386	BASCULA PEDIATRICA	2,145.85
002499	BASCULA INFANTIL	2,145.85
002685	BASCULA PEDIATRICA	2,145.85
002819	BASCULA PEDIATRICA	2,145.85
002833	BASCULA PEDIATRICA	2,145.85
002851	BASCULA PEDIATRICA	2,145.85
002928	BASCULA PEDIATRICA	2,145.85
002984	BASCULA PEDIATRICA	2,145.85
003125	BASCULA PEDIATRICA CAPACIDAD: 16 KGS	2,145.85
003608	DE MADERA CON 4 CAJONES 4 REPISAS	2,145.85
003893	BASCULA PEDIATRICA CAPACIDAD: 16 KGS	2,145.85
004964	BASCULA PEDIATRICA	2,145.85
004981	BASCULA PEDIATRICA	2,145.85
004995	BASCULA PEDIATRICA	2,145.85
005045	BASCULA INFANTIL	2,145.85
005073	BASCULA INFANTIL	2,145.85
005084	BASCULA INFANTIL	2,145.85
006949	BASCULA PEDIATRICA	2,145.85
008547	COMPUTADORA PERSONAL CON MONITOR TECLADO Y MOUSE	1,437.50
008667	COMPUTADORA PERSONAL CON MONITOR TECLADO Y MOUSE	1,437.50
008759	BASCULA PESA-BEBE DIGITAL	2,145.85
008819	MESA ALTA METALICA CUBIERTA DE ACERO INOXIDABLE CON TARJA IZQUIERDA DE 1.50X0.70X.90 M.	2,145.85
008825	MESA METALICA CUBIERTA DE ACERO INOXIDABLE CON TARJA DE 1.50X0.70X.90 M.	2,145.85

SECTOR PARAESTATAL

018222	PEDIATRICA CAP.16 KG	2,145.85
018522	BASCULA INFANTIL	2,145.85
018856	BASCULA PEDIATRICA CAP.16 KG	2,145.85
019631	CAMA TIPO LITERA TUBULAR	2,145.85
020585	BASCULA PEDIATRICA CAP 16 KG	2,145.85
021370	BASCULA PEDIATRICA	2,145.85
021420	BASCULA PEDIATRICA	2,145.85
021581	BASCULA PEDIATRICA CAP.16 KG	2,145.85
021595	BASCULA PEDIATRICA CAP.16 KG	2,145.85
021806	BASCULA PEDIATRICA CAPACIDAD: 16 KGS	2,145.85
021839	BASCULA PEDIATRICA CAPACIDAD: 16 KGS	2,145.85
021935	BASCULA METALICA PEDIATRICA	2,145.85
024024	BASCULA PEDIATRICA	2,145.85
024065	BASCULA PEDIATRICA	2,145.85
024225	BASCULA PEDIATRICA	2,145.85
024236	BASCULA PEDIATRICA	2,145.85
025845	BASCULA PEDIATRICA	2,145.85
025883	BASCULA PEDIATRICA	2,145.85
025900	SISTEMA DE PERIFONEO	2,145.85
025932	BASCULA PEDIATRICA	2,145.85
026058	BASCULA PEDIATRICA CAP 16KG	2,145.85
026094	BASCULA PEDIATRICA CAP 16KG	2,145.85
026129	BASCULA PEDIATRICA CAP 16 KG	2,145.85
026131	AUTOCLAVE	2,145.85
026201	BASCULA PEDIATRICA CAP 16 KG	2,145.85
026213	BASCULA PEDIATRICA CAP 16 KG	2,145.85
026237	BASCULA PEDIATRICA CAP 16 KG	2,145.85
026257	BASCULA PEDIATRICA CAP 16 KG	2,145.85
026276	BASCULA PEDIATRICA CAP 16 KG	2,145.85
026386	BASCULA PEDIATRICA CAP 16KG	2,145.85
026612	BASCULA PEDIATRICA CAP 16 KG	2,145.85

026761	BASCULA PEDIATRICA CAP 16 KG	2,145.85
026939	BASCULA PEDIATRICA CAP 16 KG	2,145.85
027043	BASCULA PEDIATRICA CAP 16 KG	2,145.85
027118	BASCULA PEDIATRICA CAP 16	2,145.85
027196	BASCULA PEDIATRICA CAP 16	2,145.85
027313	BASCULA PEDIATRICA CAP	2,145.85
027346	BASCULA PEDIATRICA CAP 16	2,145.85
027414	BASCULA PEDIATRICA CAP	2,145.85
027487	BASCULA PEDIATRICA CAP 15 KG	2,145.85
027614	BASCULA PEDIATRICA CAP 16 KG	2,145.85
027657	BASCULA PEDIATRICA CAP 16 KG	2,145.85
027932	BASCULA PEDIATRICA CAP 160	2,145.85
027950	BASCULA PEDIATRICA CAP 16	2,145.85
028333	BASCULA PEDIATRICA CAP 16KG	2,145.85
028428	BASCULA PEDIATRICA CAP 16 KG	2,145.85
028446	BASCULA PEDIATRICA CAP 16 KG	2,145.85
029183	BASCULA PEDIATRICA	2,145.85
029187	BASCULA PEDIATRICA	2,145.85
029228	BASCULA PEDIATRICA	2,145.85
029237	BASCULA PEDIATRICA	2,145.85
029302	BASCULA PEDIATRICA	2,145.85
029328	BASCULA PEDIATRICA	2,145.85
029525	BASCULA PEDIATRICA	2,145.85
029556	BASCULA PEDIATRICA	2,145.85
029636	BASCULA PEDIATRICA	2,145.85
029718	BASCULA PEDIATRICA	2,145.85
029792	BASCULA PEDIATRICA	2,145.85
029913	BASCULA PEDIATRICA	2,145.85
001420	PANTALLA LED DE 32 PULGADAS	2,163.00
008525	PANTALLA PLANA DE 32 PLG	2,163.00
025961	PANTALLA DE TELEVISION DE 32 PULGADAS	2,163.00

SECTOR PARAESTATAL

029419	PANTALLA DE TELEVISION DE 32 PULGADAS CON SOPORTE METALICO FIJO A PARED DE MANUFACTURA LOCAL	2,163.00
003079	ESTUFA CON 6 QUEMADORES	2,188.75
027952	ESTUFA CON 6 QUEMADORES Y HORNO	2,188.75
000577	ANAQUEL ESQUELETO DE 5 ENTREPAÑOS DE LAMINA DE ACERO CAL 20 DE 0.91 DE ANCHO X 2.20 DE ALTURA X 0.45 DE PROFUNDO	2,029.06
000578	ANAQUEL ESQUELETO DE 5 ENTREPAÑOS DE LAMINA DE ACERO CAL 20 DE 0.91 DE ANCHO X 2.20 DE ALTURA X 0.45 DE PROFUNDO	2,029.06
000587	ANAQUEL ESQUELETO DE 5 ENTREPAÑOS DE LAMINA DE ACERO CAL 20 DE 0.91 DE ANCHO X 2.20 DE ALTURA X 0.45 DE PROFUNDO	2,029.06
000588	ANAQUEL ESQUELETO DE 5 ENTREPAÑOS DE LAMINA DE ACERO CAL 20 DE 0.91 DE ANCHO X 2.20 DE ALTURA X 0.45 DE PROFUNDO	2,029.06
000700	ANAQUEL ESQUELETO DE 5 ENTREPAÑOS DE LAMINA DE ACERO CAL 20 DE 0.91 DE ANCHO X 2.20 DE ALTURA X 0.45 DE PROFUNDO	2,029.06
000701	ANAQUEL ESQUELETO DE 5 ENTREPAÑOS DE LAMINA DE ACERO CAL 20 DE 0.91 DE ANCHO X 2.20 DE ALTURA X 0.45 DE PROFUNDO	2,029.06
000702	ANAQUEL ESQUELETO DE 5 ENTREPAÑOS DE LAMINA DE ACERO CAL 20 DE 0.91 DE ANCHO X 2.20 DE ALTURA X 0.45 DE PROFUNDO	2,029.06
063058	IMPRESORA EPSON TM-T2011 TERMICA NEGRA SERIAL USB.	1,631.25
071223	IMPRESORA MARCA SAMSUNG MODELO SL-M2835 PROCESADOR 600MHZ MEMORIA 128MBINTERFAZ USB 2.0 ALTA VELOCIDAD /ETHERNET 10/100 BASE TX CONSUMO DE ENERGIA 400WIMP. 45W 1W MENOS DE 50 DBA	2,172.26
071224	IMPRESORA MARCA SAMSUNG MODELO SL-M2835 PROCESADOR 600MHZ MEMORIA 128MBINTERFAZ USB 2.0 ALTA VELOCIDAD /ETHERNET 10/100 BASE TX CONSUMO DE ENERGIA 400WIMP. 45W 1W MENOS DE 50 DBA	2,172.26
002015	FRIGOBAR PARA INSULINA	2,266.00
002412	FRIGOBAR CON PUERTA ABATIBLE	2,266.00
002874	FRIGOBAR	2,266.00
003862	COMPUTADORA PERSONAL CON TECLADO Y MOUSE	1,518.00
004082	CPU	1,518.00
004508	INTEL CORE 2 WINDOWS 7.	1,518.00
004509	INTEL CORE 2 WINDOWS 7.	1,518.00
004510	INTEL CORE 2 WINDOWS 7.	1,518.00
004511	INTEL CORE 2 WINDOWS 7.	1,518.00
004514	INTEL CORE 2 WINDOWS 7.	1,518.00

053819	ANAQUEL ESQUELETO DE 5 ENTREPAÑOS DE LAM. DE ACERO CAL. 20 CON DOBLECES EN LAS ORILLAS A 90° SOLDADAS CON UN PERALTE MINIMO DE 25.4 MM (1") REFORZADOS CON CANALETAS DE LAM. DE ACERO CAL. 20 UNIDAS CON SOLDADURA TERMICA, DEBEN LLEVAR PERFORACIONES EN	2,300.71
053820	ANAQUEL ESQUELETO DE 5 ENTREPAÑOS DE LAM. DE ACERO CAL. 20 CON DOBLECES EN LAS ORILLAS A 90° SOLDADAS CON UN PERALTE MINIMO DE 25.4 MM (1") REFORZADOS CON CANALETAS DE LAM. DE ACERO CAL. 20 UNIDAS CON SOLDADURA TERMICA, DEBEN LLEVAR PERFORACIONES EN	2,300.71
053821	ANAQUEL ESQUELETO DE 5 ENTREPAÑOS DE LAM. DE ACERO CAL. 20 CON DOBLECES EN LAS ORILLAS A 90° SOLDADAS CON UN PERALTE MINIMO DE 25.4 MM (1") REFORZADOS CON CANALETAS DE LAM. DE ACERO CAL. 20 UNIDAS CON SOLDADURA TERMICA, DEBEN LLEVAR PERFORACIONES EN	2,300.71
053822	ANAQUEL ESQUELETO DE 5 ENTREPAÑOS DE LAM. DE ACERO CAL. 20 CON DOBLECES EN LAS ORILLAS A 90° SOLDADAS CON UN PERALTE MINIMO DE 25.4 MM (1") REFORZADOS CON CANALETAS DE LAM. DE ACERO CAL. 20 UNIDAS CON SOLDADURA TERMICA, DEBEN LLEVAR PERFORACIONES EN	2,300.71
053823	ANAQUEL ESQUELETO DE 5 ENTREPAÑOS DE LAM. DE ACERO CAL. 20 CON DOBLECES EN LAS ORILLAS A 90° SOLDADAS CON UN PERALTE MINIMO DE 25.4 MM (1") REFORZADOS CON CANALETAS DE LAM. DE ACERO CAL. 20 UNIDAS CON SOLDADURA TERMICA, DEBEN LLEVAR PERFORACIONES EN	2,300.71
053824	ANAQUEL ESQUELETO DE 5 ENTREPAÑOS DE LAM. DE ACERO CAL. 20 CON DOBLECES EN LAS ORILLAS A 90° SOLDADAS CON UN PERALTE MINIMO DE 25.4 MM (1") REFORZADOS CON CANALETAS DE LAM. DE ACERO CAL. 20 UNIDAS CON SOLDADURA TERMICA, DEBEN LLEVAR PERFORACIONES EN	2,300.71
053825	ANAQUEL ESQUELETO DE 5 ENTREPAÑOS DE LAM. DE ACERO CAL. 20 CON DOBLECES EN LAS ORILLAS A 90° SOLDADAS CON UN PERALTE MINIMO DE 25.4 MM (1") REFORZADOS CON CANALETAS DE LAM. DE ACERO CAL. 20 UNIDAS CON SOLDADURA TERMICA, DEBEN LLEVAR PERFORACIONES EN	2,300.71
053826	ANAQUEL ESQUELETO DE 5 ENTREPAÑOS DE LAM. DE ACERO CAL. 20 CON DOBLECES EN LAS ORILLAS A 90° SOLDADAS CON UN PERALTE MINIMO DE 25.4 MM (1") REFORZADOS CON CANALETAS DE LAM. DE ACERO CAL. 20 UNIDAS CON SOLDADURA TERMICA, DEBEN LLEVAR PERFORACIONES EN	2,300.71
053827	ANAQUEL ESQUELETO DE 5 ENTREPAÑOS DE LAM. DE ACERO CAL. 20 CON DOBLECES EN LAS ORILLAS A 90° SOLDADAS CON UN PERALTE MINIMO DE 25.4 MM (1") REFORZADOS CON CANALETAS DE LAM. DE ACERO CAL. 20 UNIDAS CON SOLDADURA TERMICA, DEBEN LLEVAR PERFORACIONES EN	2,300.71
053828	ANAQUEL ESQUELETO DE 5 ENTREPAÑOS DE LAM. DE ACERO CAL. 20 CON DOBLECES EN LAS ORILLAS A 90° SOLDADAS CON UN PERALTE MINIMO DE 25.4 MM (1") REFORZADOS CON CANALETAS DE LAM. DE ACERO CAL. 20 UNIDAS CON SOLDADURA TERMICA, DEBEN LLEVAR PERFORACIONES EN	2,300.71
053829	ANAQUEL ESQUELETO DE 5 ENTREPAÑOS DE LAM. DE ACERO CAL. 20 CON DOBLECES EN LAS ORILLAS A 90° SOLDADAS CON UN PERALTE MINIMO DE 25.4 MM (1") REFORZADOS CON CANALETAS DE LAM. DE ACERO CAL. 20 UNIDAS CON SOLDADURA TERMICA, DEBEN LLEVAR PERFORACIONES EN	2,300.71
053830	ANAQUEL ESQUELETO DE 5 ENTREPAÑOS DE LAM. DE ACERO CAL. 20 CON DOBLECES EN LAS ORILLAS A 90° SOLDADAS CON UN PERALTE MINIMO DE 25.4 MM (1") REFORZADOS CON CANALETAS DE LAM. DE ACERO CAL. 20 UNIDAS CON SOLDADURA TERMICA, DEBEN LLEVAR PERFORACIONES EN	2,300.71

SECTOR PARAESTATAL

053831	ANAQUEL ESQUELETO DE 5 ENTREPAÑOS DE LAM. DE ACERO CAL. 20 CON DOBLECES EN LAS ORILLAS A 90° SOLDADAS CON UN PERALTE MINIMO DE 25.4 MM (1") REFORZADOS CON CANALETAS DE LAM. DE ACERO CAL. 20 UNIDAS CON SOLDADURA TERMICA, DEBEN LLEVAR PERFORACIONES EN	2,300.71
053832	ANAQUEL ESQUELETO DE 5 ENTREPAÑOS DE LAM. DE ACERO CAL. 20 CON DOBLECES EN LAS ORILLAS A 90° SOLDADAS CON UN PERALTE MINIMO DE 25.4 MM (1") REFORZADOS CON CANALETAS DE LAM. DE ACERO CAL. 20 UNIDAS CON SOLDADURA TERMICA, DEBEN LLEVAR PERFORACIONES EN	2,300.71
053833	ANAQUEL ESQUELETO DE 5 ENTREPAÑOS DE LAM. DE ACERO CAL. 20 CON DOBLECES EN LAS ORILLAS A 90° SOLDADAS CON UN PERALTE MINIMO DE 25.4 MM (1") REFORZADOS CON CANALETAS DE LAM. DE ACERO CAL. 20 UNIDAS CON SOLDADURA TERMICA, DEBEN LLEVAR PERFORACIONES EN	2,300.71
053834	ANAQUEL ESQUELETO DE 5 ENTREPAÑOS DE LAM. DE ACERO CAL. 20 CON DOBLECES EN LAS ORILLAS A 90° SOLDADAS CON UN PERALTE MINIMO DE 25.4 MM (1") REFORZADOS CON CANALETAS DE LAM. DE ACERO CAL. 20 UNIDAS CON SOLDADURA TERMICA, DEBEN LLEVAR PERFORACIONES EN	2,300.71
053835	ANAQUEL ESQUELETO DE 5 ENTREPAÑOS DE LAM. DE ACERO CAL. 20 CON DOBLECES EN LAS ORILLAS A 90° SOLDADAS CON UN PERALTE MINIMO DE 25.4 MM (1") REFORZADOS CON CANALETAS DE LAM. DE ACERO CAL. 20 UNIDAS CON SOLDADURA TERMICA, DEBEN LLEVAR PERFORACIONES EN	2,300.71
053836	ANAQUEL ESQUELETO DE 5 ENTREPAÑOS DE LAM. DE ACERO CAL. 20 CON DOBLECES EN LAS ORILLAS A 90° SOLDADAS CON UN PERALTE MINIMO DE 25.4 MM (1") REFORZADOS CON CANALETAS DE LAM. DE ACERO CAL. 20 UNIDAS CON SOLDADURA TERMICA, DEBEN LLEVAR PERFORACIONES EN	2,300.71
053838	ANAQUEL ESQUELETO DE 5 ENTREPAÑOS DE LAM. DE ACERO CAL. 20 CON DOBLECES EN LAS ORILLAS A 90° SOLDADAS CON UN PERALTE MINIMO DE 25.4 MM (1") REFORZADOS CON CANALETAS DE LAM. DE ACERO CAL. 20 UNIDAS CON SOLDADURA TERMICA, DEBEN LLEVAR PERFORACIONES EN	2,300.71
053839	ANAQUEL ESQUELETO DE 5 ENTREPAÑOS DE LAM. DE ACERO CAL. 20 CON DOBLECES EN LAS ORILLAS A 90° SOLDADAS CON UN PERALTE MINIMO DE 25.4 MM (1") REFORZADOS CON CANALETAS DE LAM. DE ACERO CAL. 20 UNIDAS CON SOLDADURA TERMICA, DEBEN LLEVAR PERFORACIONES EN	2,300.71
027763	BEBE VIRTUAL CON SOFTWARE	2,308.90
056997	MESA DE MAYO CON CHAROLA DE ACERO INOXIDABLE DIMENSIONES 60X35X90 CM ABRAZADERA EN CUERPO DE NYLON COLOR NEGRO CON TORNILLO OPRESOR Y PALANCA OPRESORA DE ACERO, ACABADO CROMADO, ARO PORTA-CHAROLA Y CHAROLA DE ACERO INOX., ACABADO PULIDO, COLUMNA DESL	2,315.94
002171	LIBRERO DE MADERA CON BASE TIPO CREDENZA DIM 1.80X0.45X1.85MTS	2,360.40
002245	LAVADORA DOMESTICA AUTOMATICA	2,360.40
005066	LIBRERO DE MADERA DE 3 SECCIONES Y 4 ENTREPAÑOS PARA EXPEDIENTES DIM 1.80X0.30X1.85MTS	2,360.40
008655	LAPTOP	1,581.25
026725	MODULO DE RECEPCION MADERA COMPRIMIDA EN L DIM 1.50X.60.1.20 MTS	2,360.40
026928	LIBRERO DE MADERA DIM 1.80X.60X1.85 MTS	2,360.40
027400	MESA COMEDOR DE MADERA DIM 180X75X75	2,360.40
001888	MESA PASTEUR METALICA CUBIERTA ACERO INOXIDABLE 0.70 X 0.50 X 1.00 MTS	2,369.00

001968	REFRIGERADOR	2,369.00
002699	REFRIGERADOR VERTICAL TIPO HOSPITALARIO EN ACERO INOXIDABLE	2,369.00
003854	TELEVISION DE 30 PULGADS	2,369.00
004369	EN ACERO INOXIDABLE CON CONGELADOR Y CONTROL DIGITAL.	2,369.00
005081	SILLON DE TRES PLAZAS CON DESCANSABRAZOS TAPIZADO EN TELA	2,369.00
008218	TARJA METALICA CON CUBIERTA DE ACERO INOXIDABLE DE .90X.68X.93 MTS	2,369.00
008780	TARJA CON MUEBLE METALICO CUBIERTA DE ACERO INOXIDABLE DE 0.90X0.45X0.90 M.	2,369.00
008981	TARJA CON MUEBLE METALICO CUBIERTA DE ACERO INOXIDABLE DE 0.90X0.70X0.90 M.	2,369.00
008990	TARJA CON MUEBLE METALICO CUBIERTA DE ACERO INOXIDABLE DE 0.90X0.45X0.90 M.	2,369.00
018068	DE 31 PULGADAS	2,369.00
018355	VERTICAL CAP 8 PIES CUBICOS	2,369.00
018887	TELEVISION DE32 PULGADAS	2,369.00
019658	REFRIGERADOR PARA	2,369.00
019752	METALICO PARA MEDICAMENTOS	2,369.00
021260	REFRIGERADOR HOSPITALARIO	2,369.00
026374	REFRIGERADOR CUBIERTA ACERO INOXIDABLE	2,369.00
027333	REFRIGERADOR CUBIERTA ACERO INOXIDABLE	2,369.00
028541	CAJONERA CON 5 CAJONES	2,369.00
018085	AUTOCLAVE (ESTERILIZADOR)	2,403.35
021865	ESTERILIZADOR	2,403.35
026585	AUTOCLAVE ESTERELISADOR	2,403.35
026912	AUTOCLAVE	2,403.35
027425	AUTOCLAVE	2,403.35
054298	SILLON EJECUTIVO CON RESPALDO BAJO ALTURA AJUSTABLE. MECANISMO SINCRONICO ANTICHOQUE, BASE GIRATORIA DE 5 PUNTOS, RESPALDO EN MALLA. ASIENTO TAPIZADO EN TELA COLOR NEGRO CON SOPORTADO EN VINIL SUSPENDIDO QUE PERMITE AMOLDARSE AL CUERPO. ESTRUCTURA Y	2,447.98
054299	SILLON EJECUTIVO CON RESPALDO BAJO ALTURA AJUSTABLE. MECANISMO SINCRONICO ANTICHOQUE, BASE GIRATORIA DE 5 PUNTOS, RESPALDO EN MALLA. ASIENTO TAPIZADO EN TELA COLOR NEGRO CON SOPORTADO EN VINIL SUSPENDIDO QUE PERMITE AMOLDARSE AL CUERPO. ESTRUCTURA Y	2,447.98
054564	SILLON EJECUTIVO CON RESPALDO BAJO ALTURA AJUSTABLE. MECANISMO SINCRONICO ANTICHOQUE, BASE GIRATORIA DE 5 PUNTOS, RESPALDO EN MALLA. ASIENTO TAPIZADO EN TELA COLOR NEGRO CON SOPORTADO EN VINIL SUSPENDIDO QUE PERMITE AMOLDARSE AL CUERPO. ESTRUCTURA Y	2,447.98

SECTOR PARAESTATAL

054567	SILLON EJECUTIVO CON RESPALDO BAJO ALTURA AJUSTABLE. MECANISMO SINCRONICO ANTICHOQUE, BASE GIRATORIA DE 5 PUNTOS, RESPALDO EN MALLA. ASIENTO TAPIZADO EN TELA COLOR NEGRO CON SOPORTADO EN VINIL SUSPENDIDO QUE PERMITE AMOLDARSE AL CUERPO. ESTRUCTURA Y	2,447.98
054556	SILLON EJECUTIVO CON RESPALDO BAJO ALTURA AJUSTABLE. MECANISMO SINCRONICO ANTICHOQUE, BASE GIRATORIA DE 5 PUNTOS, RESPALDO EN MALLA. ASIENTO TAPIZADO EN TELA COLOR NEGRO CON SOPORTADO EN VINIL SUSPENDIDO QUE PERMITE AMOLDARSE AL CUERPO. ESTRUCTURA Y	2,447.98
054558	SILLON EJECUTIVO CON RESPALDO BAJO ALTURA AJUSTABLE. MECANISMO SINCRONICO ANTICHOQUE, BASE GIRATORIA DE 5 PUNTOS, RESPALDO EN MALLA. ASIENTO TAPIZADO EN TELA COLOR NEGRO CON SOPORTADO EN VINIL SUSPENDIDO QUE PERMITE AMOLDARSE AL CUERPO. ESTRUCTURA Y	2,447.98
054560	SILLON EJECUTIVO CON RESPALDO BAJO ALTURA AJUSTABLE. MECANISMO SINCRONICO ANTICHOQUE, BASE GIRATORIA DE 5 PUNTOS, RESPALDO EN MALLA. ASIENTO TAPIZADO EN TELA COLOR NEGRO CON SOPORTADO EN VINIL SUSPENDIDO QUE PERMITE AMOLDARSE AL CUERPO. ESTRUCTURA Y	2,447.98
054562	SILLON EJECUTIVO CON RESPALDO BAJO ALTURA AJUSTABLE. MECANISMO SINCRONICO ANTICHOQUE, BASE GIRATORIA DE 5 PUNTOS, RESPALDO EN MALLA. ASIENTO TAPIZADO EN TELA COLOR NEGRO CON SOPORTADO EN VINIL SUSPENDIDO QUE PERMITE AMOLDARSE AL CUERPO. ESTRUCTURA Y	2,447.98
054563	SILLON EJECUTIVO CON RESPALDO BAJO ALTURA AJUSTABLE. MECANISMO SINCRONICO ANTICHOQUE, BASE GIRATORIA DE 5 PUNTOS, RESPALDO EN MALLA. ASIENTO TAPIZADO EN TELA COLOR NEGRO CON SOPORTADO EN VINIL SUSPENDIDO QUE PERMITE AMOLDARSE AL CUERPO. ESTRUCTURA Y	2,447.98
060002	ARCHIVERO VERTICAL DE 4 GAVETAS TAMAÑO OFICIO DE 4 GAVETAS TAMAÑO OFICIO DE LAMINA DE ACERO CAL. 24 CHAPA DE SEGURIDAD JALADERAS CROMADAS COLOR ALMENDRA HIRSH DE 132 CM DE ALTURA POR 45 CM DE ANCHO POR 63.5 CM DE PROFUNDIDAD	2,835.04
060016	ARCHIVERO METALICO VERTICAL CON 4 GAVETAS	2,268.04
060041	ARCHIVERO METALICO VERTICAL DE 4 GAVETAS	2,268.04
060067	ARCHIVERO METALICO VERTICAL DE 4 GAVETAS	2,268.04
060075	ARCHIVERO METALICO VERTICAL DE 4 GAVETAS	2,268.04
060090	ARCHIVERO METALICO VERTICAL DE 4 GAVETAS	2,268.04
060103	ARCHIVERO METALICO DE 4 GAVETAS	2,268.04
060104	ARCHIVERO METALICO DE 4 GAVETAS	2,268.04
060224	ARCHIVERO VERTICAL DE 4 GAVETAS T/OFICIO DE 4 GAVETAS T/OFICIO DE LAM. DE ACERO CAL. 24 CHAPA DE SEGURIDAD JALADERAS CROMADAS COLOR ALMENDRA HIRSH DE 132 CM DE ALTURA POR 45 CM DE ANCHO POR 63.5 CM DE PROFUNDIDAD.	2,268.04
018047	FOTO CURABLE ELECTRICA	2,446.25
053871	SILLON EJECUTIVO CON RESPALDO BAJO, CON ALTURA AJUSTABLE, MECANISMO SINCRONICO ANTI CHOQUE, BASE GIRATORIA DE 5 PUNTOS, RESPALDO EN MALLA, ASIENTO TAPIZADO EN TELA COLOR NEGRO SOPORTADO EN VINIL SUSPENDIDO QUE PERMITE AMOLDARSE AL CUERPO, ESTRUCTURA	2,508.82

053872	SILLON EJECUTIVO CON RESPALDO BAJO, CON ALTURA AJUSTABLE, MECANISMO SINCRONICO ANTI CHOQUE, BASE GIRATORIA DE 5 PUNTOS, RESPALDO EN MALLA, ASIENTO TAPIZADO EN TELA COLOR NEGRO SOPORTADO EN VINIL SUSPENDIDO QUE PERMITE AMOLDARSE AL CUERPO, ESTRUCTURA	2,508.82
053873	SILLON EJECUTIVO CON RESPALDO BAJO, CON ALTURA AJUSTABLE, MECANISMO SINCRONICO ANTI CHOQUE, BASE GIRATORIA DE 5 PUNTOS, RESPALDO EN MALLA, ASIENTO TAPIZADO EN TELA COLOR NEGRO SOPORTADO EN VINIL SUSPENDIDO QUE PERMITE AMOLDARSE AL CUERPO, ESTRUCTURA	2,508.82
053874	SILLON EJECUTIVO CON RESPALDO BAJO, CON ALTURA AJUSTABLE, MECANISMO SINCRONICO ANTI CHOQUE, BASE GIRATORIA DE 5 PUNTOS, RESPALDO EN MALLA, ASIENTO TAPIZADO EN TELA COLOR NEGRO SOPORTADO EN VINIL SUSPENDIDO QUE PERMITE AMOLDARSE AL CUERPO, ESTRUCTURA	2,508.82
053875	SILLON EJECUTIVO CON RESPALDO BAJO, CON ALTURA AJUSTABLE, MECANISMO SINCRONICO ANTI CHOQUE, BASE GIRATORIA DE 5 PUNTOS, RESPALDO EN MALLA, ASIENTO TAPIZADO EN TELA COLOR NEGRO SOPORTADO EN VINIL SUSPENDIDO QUE PERMITE AMOLDARSE AL CUERPO, ESTRUCTURA	2,508.82
053876	SILLON EJECUTIVO CON RESPALDO BAJO, CON ALTURA AJUSTABLE, MECANISMO SINCRONICO ANTI CHOQUE, BASE GIRATORIA DE 5 PUNTOS, RESPALDO EN MALLA, ASIENTO TAPIZADO EN TELA COLOR NEGRO SOPORTADO EN VINIL SUSPENDIDO QUE PERMITE AMOLDARSE AL CUERPO, ESTRUCTURA	2,508.82
053877	SILLON EJECUTIVO CON RESPALDO BAJO, CON ALTURA AJUSTABLE, MECANISMO SINCRONICO ANTI CHOQUE, BASE GIRATORIA DE 5 PUNTOS, RESPALDO EN MALLA, ASIENTO TAPIZADO EN TELA COLOR NEGRO SOPORTADO EN VINIL SUSPENDIDO QUE PERMITE AMOLDARSE AL CUERPO, ESTRUCTURA	2,508.82
053878	SILLON EJECUTIVO CON RESPALDO BAJO, CON ALTURA AJUSTABLE, MECANISMO SINCRONICO ANTI CHOQUE, BASE GIRATORIA DE 5 PUNTOS, RESPALDO EN MALLA, ASIENTO TAPIZADO EN TELA COLOR NEGRO SOPORTADO EN VINIL SUSPENDIDO QUE PERMITE AMOLDARSE AL CUERPO, ESTRUCTURA	2,508.82
004212	ESCRITORIO EJECUTIVO CUBIERTA FORMAICA DIMS 1.50 X 1.50 X 0.75 MTS	2,489.15
006925	GABINETE METALICO DIM 1.00X0.60X2.00 MTS	2,489.15
006932	GABINETE DE MEDICAMENTOS 0.60X0.40X1.50 MTS	2,489.15
008763	GABINETE GUARDA ESTERIL METALICO CON 2 PUERTAS ABATIBLES CON VIDRIO 2 CAJONES Y 2 PUERTAS ABATIBLES INFERIORES DE 0.80X0.40X1.55 M.	2,489.15
008778	GABINETE GUARDA ESTERIL METALICO CON PUERTA ABATIBLE CON VIDRIO 1 CAJON Y PUERTA ABATIBLE INFERIOR DE 0.60X0.40X1.50 M.	2,489.15
018456	GABINETE METALICO CON CAJON Y UNA VITRINA DIMENS: 0.63X0.39X1.60 MTS	2,489.15
019697	GABINETE METALICO DIM 1.00X0.60X2.00 MTS	2,489.15
019707	PARA MEDICAMENTOS	2,489.15
019743	METALICO PARA MEDICAMENTOS	2,489.15
019772	DE MEDICAMENTOS	2,489.15
019864	GABINETE METALICO PARA MEDICAMENTOS DIM 0.90X0.40X1.50 MTS	2,489.15
019865	GABINETE METALICO PARA MEDICAMENTOS DIM 0.90X0.40X1.50 MTS	2,489.15
019874	GABINETE METALICO PARA MEDICAMENTOS DIM 0.90X0.40X1.50 MTS	2,489.15

SECTOR PARAESTATAL

026401	LAVADORA DE 12 KG Y 6 PROGRAMAS	2,489.15
002037	ESCRITORIO DE MADERA DE UN PEDESTAL DIM 1.50X0.75X0.75MTS	2,514.90
002657	ESCRITORIO METALICO CON CUBIERTA DE FORMAICA DIM 1.50X0.70X0.75MTS	2,514.90
003477	ESCRITORIO METALICO CON 2 PEDESTALES CUBIERTA DE FORMAICA DE 1.50X0.75X0.75 M.	2,514.90
003805	ESCRITORIO METALICO CUBIERTA FORMAICA CON UN PEDESTAL 1.50 X 0.75 X 0.75 MTS	2,514.90
008309	ESCRITORIO DE 1.50 X 0.75 CON CAJONERA DERECHA CUBIERTA DE LAMINA DE ACERO ACABADO SUPERIOR DE LAMINADO PLASTICO MATE COLOR TECKA.	2,514.90
008347	ESCRITORIO DE 1.50 X 0.75X 0.75MTS CON CAJONERA DERECHA CUBIERTA DE LAMINA DE ACERO ACABADO SUPERIOR DE LAMINADO PLASTICO MATE COLOR TECKA.	2,514.90
008364	ESCRITORIO DE 1.50 X 0.75 CON CAJONERA DERECHA CUBIERTA DE LAMINA DE ACERO ACABADO SUPERIOR DE LAMINADO PLASTICO MATE COLOR TECKA.	2,514.90
008386	ESCRITORIO DE 1.50 X 0.75X 0.75MTS CON CAJONERA DERECHA CUBIERTA DE LAMINA DE ACERO ACABADO SUPERIOR DE LAMINADO PLASTICO MATE COLOR TECKA.	2,514.90
008415	ESCRITORIO DE 1.50 X 0.75 CON CAJONERA DERECHA CUBIERTA DE LAMINA DE ACERO ACABADO SUPERIOR DE LAMINADO PLASTICO MATE COLOR TECKA.	2,514.90
008437	ESCRITORIO DE 1.50 X 0.75 CON CAJONERA DERECHA CUBIERTA DE LAMINA DE ACERO ACABADO SUPERIOR DE LAMINADO PLASTICO MATE COLOR TECKA.	2,514.90
008586	ESCRITORIO METALICO CUBIERTA FORMAICA 1 GAVETA 1.50 X 0.60 X 0.75 MTS	2,514.90
008608	ESCRITORIO METALICO CUBIERTA FORMAICA 1 GAVETA 1.50 X 0.60 X 0.75 MTS	2,514.90
008646	ESCRITORIO DE 1.50 X 0.75 CON CAJONERA DERECHA CUBIERTA DE LAMINA DE ACERO ACABADO SUPERIOR DE LAMINADO PLASTICO MATE COLOR TECKA.	2,514.90
008868	ESCRITORIO DE 1.50 X 0.75 CON CAJONERA DERECHA CUBIERTA DE LAMINA DE ACERO ACABADO SUPERIOR DE LAMINADO PLASTICO MATE COLOR TECKA.	2,514.90
018011	ESCRITORIO METALICO CON 2 PEDESTALES CUBIERTA DE FORMAICA DE 1.20X0.75X0.75 M.	2,514.90
018572	ESCRITORIO DE MADERA CON UN PEDESTAL DIMENS: 1.50X0.75X0.75	2,514.90
021255	ESCRITORIO METALICO CUBIERTA DE FORMAICA DIM DE 1.50X0.70X0.75MTS	2,514.90
021261	ESCRITORIO METALICO CUBIERTA DE FORMAICA DIM DE 1.50X0.70X0.75MTS	2,514.90
021348	ESCRITORIO DE MADERA DIM 1.50X0.75X0.75MTS	2,514.90
024241	ESCRITORIO METALICO CON CUBIERTA DE FORMAICA DIM 1.50X0.75X0.80MTS	2,514.90
008670	CREDENZA DE MADERA DE 1 PUERTA Y 3 GAVETAS DE 1.80 X 0.50 X 0.75 MTS.	2,523.50
018554	CREDENZA DE MADERA DIMENS:1.80X45X0.75	2,523.50
018558	CREDENZA DE MADERA CON 8CAJONES DIMENS:1.50X0.45X0.80 MTS	2,523.50
004068	ESCRITORIO DE MADERA DE 1 PEDESTAL DIMS 2.10 X 0.75 X 0.75 MTS	2,532.10
027602	COMPUTADORA PERSONAL CON MONITOR DELL MOUSE Y TECLADO	1,707.75

060288	CAMA INDIVIDUAL BASTIDOR FORMADO POR LARGUEROS DE ANGULO DE ACERO DE 1 1/2 X 2 X 1/16 ACABADO EN PINTURA COLOR ARENA CABECERA Y PIECERA DE PERFIL TUBULAR CUADRADO DE LAMINA DE ACERO DE 38X38 CAL. 20	2,390.44
060289	CAMA INDIVIDUAL BASTIDOR FORMADO POR LARGUEROS DE ANGULO DE ACERO DE 1 1/2 X 2 X 1/16 ACABADO EN PINTURA COLOR ARENA CABECERA Y PIECERA DE PERFIL TUBULAR CUADRADO DE LAMINA DE ACERO DE 38X38 CAL. 20	2,390.44
060290	CAMA INDIVIDUAL BASTIDOR FORMADO POR LARGUEROS DE ANGULO DE ACERO DE 1 1/2 X 2 X 1/16 ACABADO EN PINTURA COLOR ARENA CABECERA Y PIECERA DE PERFIL TUBULAR CUADRADO DE LAMINA DE ACERO DE 38X38 CAL. 20	2,390.44
060291	CAMA INDIVIDUAL BASTIDOR FORMADO POR LARGUEROS DE ANGULO DE ACERO DE 1 1/2 X 2 X 1/16 ACABADO EN PINTURA COLOR ARENA CABECERA Y PIECERA DE PERFIL TUBULAR CUADRADO DE LAMINA DE ACERO DE 38X38 CAL. 20	2,390.44
001750	CONGELADOR ORIZONTAL	2,566.40
003218	CONGELADOR HORIZONTAL	2,566.40
003597	CONGELADOR	2,566.40
003718	CONGELADOR ORIZONTAL	2,566.40
004178	CANON PARA PROYECCION	2,566.40
004367	N/D	2,566.40
018106	SILLON TIPO ESPERA BASE METALICA ASIENTO PLASTICO DE 3 PLAZAS COLOR AZUL	2,566.40
018286	HORIZONTAL	2,566.40
020530	CONGELADOR	2,990.00
021539	ORIZONTAL 1.00 X 0.55 X 0.86 MTS	2,566.40
021944	CONGELADOR HORIZONTAL BLANCO	2,566.40
026298	CONGELADOR	2,566.40
026711	CONGELADOR	2,566.40
028306	CONGELADOR	2,566.40
028479	CONGELADOR	2,566.40
075316	ESTUFA 20" MARCA MABE COLOR NEGRA	2,949.02
075317	ESTUFA 20" MARCA MABE COLOR NEGRA	2,949.02
001791	ANAQUEL TIPO ESQUELETO METALICO DE DOBLE HILERA DE 4 MODULOS CON 7 ENTREPAÑOS DE 0.85X0.30X1.80 M.	2,575.00
001797	REFRIGERADOR VERTICAL DE UNA PUERTA	2,575.00
001831	MUEBLE DE MADERA CON 6 PUERTAS 2 CAJONES 0.60 X 0.45 X 2.00 MTS	2,575.00
001881	CAMA METALICA DE OBSERVACION UNIVERSAL	2,575.00

SECTOR PARAESTATAL

001894	CAMA METALICA DE OBSERVACION UNIVERSAL	2,575.00
001895	CAMA METALICA DE OBSERVACION UNIVERSAL	2,575.00
001900	ARCHIVERO METALICO 3 GAVETAS TAMAÑO OFICIO	2,575.00
001901	ARCHIVERO METALICO 3 GAVETAS TAMAÑO OFICIO	2,575.00
002156	REFRIGERADOR VERTICAL CON PUERTA ABATIBLE	2,575.00
002353	ARCHIVERO METALICO VERTICAL DE 3 GAVETAS	2,575.00
002354	ARCHIVERO METALICO VERTICAL DE 3 GAVETAS	2,575.00
002537	REFRIGERADOR VERTICAL PUERTA ABATIBLE	2,575.00
003639	CAMA METALICA DE OBSERVACION UNIVERSAL	2,575.00
004521	METALICO 3 GAVETAS.	2,575.00
004562	METALICO 3 GAVETAS.	2,575.00
004632	METALICO 3 GAVETAS.	2,575.00
008244	ARCHIVERO METALICO 3 GAVETAS	2,575.00
008524	ARCHIVERO METALICO CON 3 GAVETAS	2,575.00
008535	ARCHIVERO 3 GAVETAS T. OFICIO CON SEPARADORES METALICOS COLOR ARENA	2,575.00
008540	ARCHIVERO METALICO CON 3 GAVETAS	2,575.00
008541	ARCHIVERO METALICO CON 3 GAVETAS	2,575.00
008550	ARCHIVERO 3 GAVETAS T/OFICIO CON SEPARADORES METALICO VERTICAL COLOR ARENA.	2,575.00
008551	ARCHIVERO 3 GAVETAS T/OFICIO CON SEPARADORES METALICO VERTICAL COLOR ARENA.	2,575.00
008560	ARCHIVERO 3 GAVETAS T. OFICIO CON SEPARADORES METALICOS COLOR ARENA	2,575.00
008562	ARCHIVERO 3 GAVETAS T/OFICIO CON SEPARADORES METALICO VERTICAL COLOR ARENA.	2,575.00
008568	ARCHIVERO 3 GAVETAS T/OFICIO CON SEPARADORES METALICO VERTICAL COLOR ARENA.	2,575.00
008569	ARCHIVERO 3 GAVETAS T/OFICIO CON SEPARADORES METALICO VERTICAL COLOR ARENA.	2,575.00
008572	ARCHIVERO DE 2 GAVETAS CON CAJA FUERTE ACBADO EN PINTURA COLOR GRIS	2,575.00
008581	ARCHIVERO 3 GAVETAS T/OFICIO CON SEPARADORES METALICO VERTICAL COLOR ARENA.	2,575.00
008582	ARCHIVERO 3 GAVETAS T/OFICIO CON SEPARADORES METALICO VERTICAL COLOR ARENA.	2,575.00
008583	ARCHIVERO 3 GAVETAS T/OFICIO CON SEPARADORES METALICO VERTICAL COLOR ARENA.	2,575.00
008597	ARCHIVERO 3 GAVETAS T. OFICIO CON SEPARADORES METALICOS COLOR ARENA	2,575.00
008602	ARCHIVERO 3 GAVETAS T/OFICIO CON SEPARADORES METALICO VERTICAL COLOR ARENA.	2,575.00
008607	ARCHIVERO 3 GAVETAS T/OFICIO CON SEPARADORES METALICO VERTICAL COLOR ARENA.	2,575.00
008664	ARCHIVERO 3 GAVETAS T/OFICIO CON SEPARADORES METALICO VERTICAL COLOR ARENA.	2,575.00

008665	ARCHIVERO 3 GAVETAS T/OFICIO CON SEPARADORES METALICO VERTICAL COLOR ARENA.	2,575.00
008731	REFRIGERADOR VERTICAL CON PUERTA ABATIBLE DE 12 PIES CUBICOS CON TERMOMETRO DIGITAL Y GRAFICADOR DE DISCO	2,575.00
008732	REFRIGERADOR VERTICAL CON PUERTA ABATIBLE DE 12 PIES CUBICOS CON TERMOMETRO DIGITAL Y GRAFICADOR DE DISCO	2,575.00
008769	REFRIGERADOR VERTICAL CON PUERTA ABATIBLE DE 12 PIES CUBICOS CON TERMOMETRO DIGITAL Y GRAFICADOR DE DISCO	2,575.00
008812	ARCHIVERO METALICO DE 3 GAVETAS TAMAÑO OFICIO	2,575.00
008813	ARCHIVERO METALICO DE 3 GAVETAS TAMAÑO OFICIO	2,575.00
008837	ARCHIVERO METALICO VERTICAL CON 3 GAVETAS	2,575.00
008852	CON LAVA MANOS DE ACERO INOXIDABLE 0.90 X 0.45 X 0.90 MTS	2,575.00
008867	LIBRERO DE 2.00 X 0.30 X 1.20 MTS. EJECUTIVO DE SOBREPONER VARIOS ENTREPAÑOS COLOR NATURAL	2,575.00
008883	CON LAVA MANOS DE ACERO INOXIDABLE 0.90 X 0.45 X 0.90 MTS	2,575.00
008908	CON LAVA MANOS DE ACERO INOXIDABLE 0.90 X 0.45 X 0.90 MTS	2,575.00
008961	REFRIGERADOR VERTICAL CON PUERTA ABATIBLE DE 12 PIES CUBICOS CON TERMOMETRO DIGITAL Y GRAFICADOR DE DISCO	2,575.00
008962	REFRIGERADOR VERTICAL CON PUERTA ABATIBLE DE 12 PIES CUBICOS CON TERMOMETRO DIGITAL Y GRAFICADOR DE DISCO	2,575.00
018434	ANAQUEL TIPO ESQUELETO METALICO DE DOBLE HILERA DE 4 MODULOS CON 7 ENTREPAÑOS DE 0.85X0.30X1.80 M.	2,575.00
018435	ANAQUEL TIPO ESQUELETO METALICO DE DOBLE HILERA DE 4 MODULOS CON 7 ENTREPAÑOS DE 0.85X0.30X1.80 M.	2,575.00
018553	REGRIGERDOR VERTICAL	2,575.00
018795	ANAQUEL TIPO ESQUELETO METALICO DE DOBLE HILERA DE 4 MODULOS CON 7 ENTREPAÑOS DE 0.85X0.30X1.80 M.	2,575.00
018876	MESA DE TRABADO METALICA CUBIERTA ACERO INOXIDABLE 1.80 X 0.70 X 1.00 MTS	2,575.00
018990	ANAQUEL TIPO ESQUELETO METALICO DE DOBLE HILERA DE 4 MODULOS CON 7 ENTREPAÑOS DE 0.85X0.30X1.80 M.	2,575.00
021395	REFRIGERADOR VERTICAL PUERTA ABATIBLE	2,575.00
021602	ANAQUEL TIPO ESQUELETO METALICO DE DOBLE HILERA DE 4 MODULOS CON 7 ENTREPAÑOS DE 0.85X0.30X1.80 M.	2,575.00
021603	ANAQUEL TIPO ESQUELETO METALICO DE DOBLE HILERA DE 4 MODULOS CON 7 ENTREPAÑOS DE 0.85X0.30X1.80 M.	2,575.00
021608	VERTICAL DE 1 PUERTA FRIGO VAR	2,575.00
024132	REFRIGERADOR VERTICAL CON DOS PUERTAS ABATIBLES	2,575.00

SECTOR PARAESTATAL

024215	LIBRERO DE MADERA CON CUBIERTA DE FORMAICA DIM 1.80X0.45X1.95MTS	2,575.00
025590	REFRIGERADOR VERTICAL HOSPITALARIO PUERTA ABATIBLE	2,575.00
026341	LIBRERO DE MADERA DIM 1.80X.40X1.80 MTS	2,575.00
027756	LIBRERO DE MADERA 1.80X.45X1.90 MTS	2,575.00
027823	LIBRERO DE MADERA 1.80X.45X1.90 MTS	2,575.00
027844	LIBRERO DE MADERA 1.80X.45X1.90 MTS	2,575.00
028507	LIBRERO DE MADERA 1.80X.45X1.80 MTS	2,575.00
028526	LIBRERO DE MADERA 1.80X.45X1.80 MTS	2,575.00
029377	ESTUFA DE CUATRO QUEMADORES CON HORNO	2,575.00
029567	ESTUFA DE CUATRO QUEMADORES CON PARRILLA Y HORNO	2,575.00
029571	REFRIGERADOR VERTICAL DE DOS PUERTA TERMINADO EN ACERO	2,575.00
056661	MAQUINA DE ESCRIBIR MECANICA CON CARRO DE 46 CM. TECLADO DE DOBLE INYECCION DE PLASTICO DE 46 TECLAS BARRA ESPACIADORA CON FUNCION DE MEDIO ESPACIO PARA INTERCALAR O ELIMINAR UNA LETRA POR PALABRA DE 246MM DE ALTO 666MM DE ANCHO Y 415MM DE FONDO M	2,547.26
019000	CAMA DE EXPLORACION UNIVERSAL	2,609.35
001335	ARCHIVERO METALICO VERTICAL 4 GAVETAS	2,626.50
001336	ARCHIVERO METALICO VERTICAL 3 GAVETAS	2,626.50
001380	ARCHIVERO METALICO VERTICAL CON 4 GAVETAS	2,626.50
002016	ARCHIVERO METALICO DE 4 GAVETAS	2,626.50
002022	ARCHIVERO METALICO DE 4 GAVETAS	2,626.50
002025	ARCHIVERO METALICO DE 4 GAVETAS	2,626.50
002124	ARCHIVERO METALICO DE 4 GAVETAS	2,626.50
002306	ARCHIVERO METALICO VERTICAL DE 4 GAVETAS	2,626.50
002341	ARCHIVERO METALICO VERTICAL DE 4 GAVETAS	2,626.50
002488	ARCHIVERO METALICO DE 4 GAVETAS	2,626.50
002759	ARCHIVERO METALICO DE 4 GAVETAS	2,626.50
002760	ARCHIVERO METALICO DE 4 GAVETAS	2,626.50
002863	ARCHIVERO METALICO DE 4 GAVETAS VERTICAL	2,626.50
003096	ARCHIVERO METALICO CON 4 GAVETAS	2,626.50
004154	ARCHIVERO DE MADERA DE 4 GAVETAS	2,626.50
004155	ARCHIVERO DE MADERA DE 4 GAVETAS	2,626.50
004182	ARCHIVERO METALICO DE 4 GAVETAS	2,626.50

004183	ARCHIVERO METALICO DE 4 GAVETAS	2,626.50
004215	ARCHIVERO DE MADERA DE 4 GAVETAS	2,626.50
004246	METALICO CON 1 CAJON Y 1 GAVETA DIMENSIONES: 0.42 X 0.36 X 0.80 MTS.	2,626.50
004247	METALICO 4 GAVETAS.	2,626.50
004260	METALICO 4 GAVETAS.	2,626.50
004293	METALICO 4 GAVETAS.	2,626.50
004313	EN MADERA LAMINADA CON 4 GAVETAS.	2,626.50
004314	EN MADERA LAMINADA CON 4 GAVETAS.	2,626.50
004336	METALICO 4 GAVETAS.	2,626.50
004346	METALICO 4 GAVETAS.	2,626.50
004357	MADERA LAMINADA 4 GAVETAS.	2,626.50
004392	METALICO 4 GAVETAS.	2,626.50
004397	METALICO 4 GAVETAS.	2,626.50
004456	METALICO 4 GAVETAS.	2,626.50
004476	METALICO 4 GAVETAS.	2,626.50
004477	METALICO 4 GAVETAS.	2,626.50
004483	METALICO 4 GAVETAS.	2,626.50
004484	METALICO 4 GAVETAS.	2,626.50
004528	METALICO CON 1 CAJON Y 1 GAVETA DIMENSIONES: 0.40 X 0.46 X 0.80 MTS.	2,626.50
004529	METALICO CON 1 CAJON Y 1 GAVETA DIMENSIONES: 0.40 X 0.46 X 0.80 MTS.	2,626.50
004549	METALICO 4 GAVETAS.	2,626.50
004572	METALICO 4 GAVETAS.	2,626.50
004573	METALICO CON 1 CAJON Y 1 PUERTA DIMENSIONES: 0.45 X 0.38 X 0.80 MTS.	2,626.50
004581	MADERA 4 GAVETAS.	2,626.50
004585	METALICO 4 GAVETAS.	2,626.50
004591	METALICO 4 GAVETAS.	2,626.50
004629	METALICO 4 GAVETAS	2,626.50
004630	METALICO 4 GAVETAS	2,626.50
008611	ARCHIVERO DE METAL CON 4 GAVETAS COLOR HUESO SUPERFICIE COLOR NEGRO OXFORD (MOB USADO)	2,626.50
008626	ARCHIVERO METALICO CON 4 GAVETAS	2,626.50
008629	ARCHIVERO DE 4 GAVETAS ACABADO EN PINTURA COLOR GRIS	2,626.50

SECTOR PARAESTATAL

008630	ARCHIVERO DE 4 GAVETAS ACABADO EN PINTURA COLOR GRIS	2,626.50
008631	ARCHIVERO DE 4 GAVETAS ACABADO EN PINTURA COLOR GRIS	2,626.50
008635	ARCHIVERO DE 4 GAVETAS ACABADO EN PINTURA COLOR GRIS	2,626.50
008645	ARCHIVERO 4 GAVETAS T/OFICIO CON SEPARADORES METALICO VERTICAL COLOR ARENA.	2,626.50
008694	ARCHIVERO METALICO CON 4 GAVETAS	2,626.50
008895	ARCHIVERO DE METAL CON 4 GAVETAS COLOR ARENA	2,626.50
018478	ARCHIVERO METALICO CON CAKON Y UNA PUERTA DIMENS 0.40X0.40X0.80 MTS	2,626.50
018486	ARCHIVERO METALICO CUBIERTA FIRMAICA 4 CAJONES	2,626.50
021168	ARCHIVERO METALICO 4 GAVETAS	2,626.50
021169	ARCHIVERO METALICO 4 GAVETAS	2,626.50
021476	ARCHIVERO METALICO VERTICAL DE 4 GAVETAS	2,626.50
021477	ARCHIVERO METALICO DE 7 CHAROLAS DIM 0.90X0.45X2.20MTS	2,626.50
021478	ARCHIVERO METALICO DE 5 CHAROLAS DE 2.20X0.75X0.45MTS	2,626.50
024343	ARCHIVERO METALICO VERTICAL CON 4 GAVETAS	2,626.50
025509	ARCHIVERO METALICO VERTICAL CON 4 GAVETAS	2,626.50
025552	ARCHIVEO METALICO VERTICAL DE 4 GAVETAS	2,626.50
025553	ARCHIVEO METALICO VERTICAL DE 4 GAVETAS	2,626.50
025771	ARCHIVERO METALICO VERTICAL DE 4 GAVETAS	2,626.50
025959	ARCHIVERO METALICO VERTICAL DE 4 GAVETAS	2,626.50
026178	METALICO DE 4 GAVETAS	2,626.50
029059	ARCHIVERO METALICO DE 4 GAVETAS VERTICAL	2,626.50
039887	METALICO CON 4 GAVETAS	2,626.50
060001	ARCHIVERO METALICO VERTICAL 4 GAVETAS	2,626.50
001149	FONODETECTOR PORTATIL DE LATIDOS FETALES CON	2,245.76
001150	FONODETECTOR PORTATIL DE LATIDOS FETALES CON	2,245.76
001151	FONODETECTOR PORTATIL DE LATIDOS FETALES CON	2,245.76
001152	FONODETECTOR PORTATIL DE LATIDOS FETALES CON	2,245.76
001153	FONODETECTOR PORTATIL DE LATIDOS FETALES CON	2,245.76
001154	FONODETECTOR PORTATIL DE LATIDOS FETALES CON	2,245.76
001155	FONODETECTOR PORTATIL DE LATIDOS FETALES CON	2,245.76
001156	FONODETECTOR PORTATIL DE LATIDOS FETALES CON	2,245.76

001157	FONODETECTOR PORTATIL DE LATIDOS FETALES CON	2,245.76
001158	FONODETECTOR PORTATIL DE LATIDOS FETALES CON	2,245.76
001159	FONODETECTOR PORTATIL DE LATIDOS FETALES CON	2,245.76
000528	GABINETE METALICO SUPERFICIE FORMAICA 1 CAJON 1 PUERTA DIM. 50X38X90 CMS.	2,643.65
000537	GABINETE METALICO SUPERFICIE FORMAICA 1 CAJON 1 PUERTA DIM. 50X38X90 CMS.	2,643.65
000539	GABINETE METALICO SUPERFICIE ACERO INOXIDABLE 1 CAJON 1 PUERTA DIM. 50X38X90 CMS.	2,643.65
001301	GABINETE METALICO CON 2 PUERTAS ABATIBLES Y UN CAJON DIM 0.60X0.40X1.55MTS	2,643.65
002003	GABINETE METALICO CON DOS PUERTAS DE CRISTAL DIM 1.00X0.60X2.00MTS	2,643.65
002112	GABINETE METALICO CON VIDRIO DE 0.90X0.40X2.10MTS	2,643.65
002189	GABINETE METALICO CON DOS PUERTAS ABATIBLES Y UN CAJON DIM 0.60X0.40X1.50MTS	2,643.65
002698	GABINETE METALICO CON DOS PUERTAS ABATIBLES Y UN CAJON DIM 0.60X0.40X1.50MTS	2,643.65
002754	GABINETE METALICO CON 2 PUERTAS ABATIBLES DIM 0.90X0.45X2.00MTS	2,643.65
005024	GABINETE METALICO DOS PUERTAS ABATIBLES CON UN CAJON DIM. 0.60X0.40X1.55MTS	2,643.65
006915	TIPO UNIVERSAL CON 2 PUERTAS ABATIBLES	2,643.65
008666	ESCRITORIO DE 180CM X 70CM SUPERFICIE COLOR NEGRO OXFOR BASE DE METAL COLOR HUESO CON CAJONERAS LATERALES	2,643.65
021308	GABINETE METALICO CON DOS PUERTAS ABATIBLES CON VIDRIO DE 0.90X0.45X2.00MTS	2,643.65
021361	GABINETE METALICO CON DOS PUERTAS ABATIBLES DIM 0.90X0.40X0.90MTS	2,643.65
021404	GABINETE METALICO CON DOS PUERTAS ABATIBLES DIM 0.90X0.40X0.90MTS	2,643.65
024152	GABINETE METALICO CON DOS PUERTAS ABATIBLES Y UN CAJON DIM 0.60X0.40X1.50MTS	2,643.65
024179	GABINETE METALICO CON DOS PUERTAS ABATIBLES CON VIDRIO DIM 0.90X0.45X2.05MTS	2,643.65
024307	GABINETE METALICO CON DOS PUERTAS ABATIBLES CON VIDRIO DIM 1.00X0.60X2.00MTS	2,643.65
029032	GABINETE METALICO CON DOS PUERTAS ABATIBLES Y UN CAJON DIM 0.60X0.40X1.55MTS	2,643.65
029396	GABINETE METALICO CON DOS PUERTAS ABATIBLES Y UN CAJON DIM 0.60X0.40X1.50MTS	2,643.65
029509	GABINETE METALICO UNIVERSAL DE DOS PUERTAS ABATIBLES DIM 1.00X0.60X2.00 MTS	2,643.65
029585	GABINETE METALICO CON DOS PUERTAS ABATIBLES Y UN CAJON DIM 0.60X0.40X1.50 MTS	2,643.65
029602	GABINETE METALICO CON DOS PUERTAS ABATIBLES CON VIDRIO DIM 0.90X0.45X2.00 MTS	2,643.65
000870	BASCULA CON ESTADIMETRO FORMADO POR SECCIONES DE ACERO GRADUADOS EN CENTIMETROS HASTA UNA ALTURA MINIMA DE 196 CM	2,461.13
062408	MICROCOMPONENTE CON REPRODUCTOR DE CD DOBLE ENTRADA A USB	2,567.28

SECTOR PARAESTATAL

056625	ARCHIVERO DE 4 GAVETAS DIMENSIONES: 0.45 DE FRENTEX0.71 DE FONDOX1.34 DE ALTURA BASE Y REFUERZOS EN LAM. DE ACERO CAL. 18 Y RESBALONES INTEGRALES EN LA BASE CERRADURA GENERAL CORREDERAS DE LAM. DE ACERO CAL. 16 ACABADO COLOR GRIS PORTAETIQUETA DE	2,612.61
056639	ARCHIVERO DE 4 GAVETAS DIMENSIONES: 0.45 DE FRENTEX0.71 DE FONDOX1.34 DE ALTURA BASE Y REFUERZOS EN LAM. DE ACERO CAL. 18 Y RESBALONES INTEGRALES EN LA BASE CERRADURA GENERAL CORREDERAS DE LAM. DE ACERO CAL. 16 ACABADO COLOR GRIS PORTAETIQUETA DE	2,612.61
062358	MESA DE MADERA DE 1.20 X 0.70 MTS MARCA MMI	2,609.90
001326	TARJA EN ACERO INOXIDABLE DIM 1.00X0.50MTS	2,763.85
002063	TARJA EN ACERO INOXIDABLE DIM 1.00X0.55MTS	2,763.85
002205	TARJA EN ACERO INOXIDABLE DIM 1.00X0.55MTS	2,763.85
003315	TARJA CON MUEBLE METALICO CUBIERTA DE ACERO INOXIDABLE DE 0.90X0.45X0.90 M.	2,763.85
003342	TARJA CON MUEBLE METALICO CUBIERTA DE ACERO INOXIDABLE DE 0.90X0.45X0.90 M.	2,763.85
008980	TARJA CON MUEBLE METALICO CUBIERTA DE ACERO INOXIDABLE DE 1.20X0.70X0.90 M.	2,763.85
018910	LAPTOP PERSONAL	1,851.50
019745	METALICADE 1.00X0.70X0.90MTS	2,763.85
019753	METALICA DE 1.00X0.70	2,763.85
019792	METALICA	2,763.85
021241	TARJA DE ACERO INOXIDABLE EMPOTRADA DIM 1.00X0.55MTS	2,763.85
024293	TARJA EN ACERO INOXIDABLE DIM 1.00X0.55MTS	2,763.85
025529	TARJA EN ACERO INOXIDABLE DIM 1.00X0.55MTS	2,763.85
025774	TARJA DE ACERO INOXIDABLE DIM 1.00X0.55 MTS	2,763.85
025783	TARJA DE ACERO INOXIDABLE DIM 1.00X0.55MTS	2,763.85
025835	TARJA DE ACERO INOXIDABLE DIM 1.00X0.55MTS	2,763.85
025887	TARJA DE ACERO INOXIDABLE DIM 1.00X0.55MTS	2,763.85
026491	PROYECTOR	2,763.85
029044	TARJA DE ACERO INOXIDABLE DIM 1.00X0.55MTS	2,763.85
029299	TARJA EN ACERO INOXIDABLE DIM 1.00X0.55MTS	2,763.85
073386	IMPRESORA SAMSUNG LASER MONOC. SL-M3820N PROCESADOR DE 600 MHZ, PANEL DE OPERACION LED, MEMORIA ESTANDAR DE 128 MB, INTERFAZ ESTANDAR ETHERNET 10/100 BASE TX USB 2.0 DE ALTA VELOCIDAD, INTERFAZ OPCION	2,820.15
073387	IMPRESORA SAMSUNG LASER MONOC. SL-M3820N PROCESADOR DE 600 MHZ, PANEL DE OPERACION LED, MEMORIA ESTANDAR DE 128 MB, INTERFAZ ESTANDAR ETHERNET 10/100 BASE TX USB 2.0 DE ALTA VELOCIDAD, INTERFAZ OPCION	2,820.15

004046	COMPUTADORA PERSONAL CON MONITOR HP W15E	1,857.25
004079	ROUTER	1,857.25
001686	CAVITRON QUITA SARRO	2,789.60
001844	CAVITRON QUITA SARRO	2,789.60
003442	CAVITRON QUITA SARRO	2,789.60
003595	CAVITRO QUITA ZARRO	2,789.60
003749	CAVITRON QUITA SARRO	2,789.60
003760	LIBRERO DE MADERA CON 4 CAJONES 4 REPISAS 1.80 X 0.50 X 2.10 MTS	2,789.60
003924	CAVITRON QUITA SARRO	2,789.60
008978	MESA DE TRABAJO METALICA CON CUBIERTA DE ACERO INOXIDABLE CON 2 CAJONES DE 1.80X0.70X0.90 M.	2,789.60
008982	MESA DE TRABAJO METALICA CON CUBIERTA DE ACERO INOXIDABLE CON 2 CAJONES DE 1.80X0.70X0.90 M.	2,789.60
018045	CAVITRON QUITA SARRO	2,789.60
018971	CAVITRON QUITA SARRO	2,789.60
025539	CAVITRON	2,789.60
026336	CABITRON	2,789.60
026558	CABITRON	2,789.60
026880	CABITRON	2,789.60
027631	CABITRON	2,789.60
027975	LIBRERO MODULAR DE MADERA COMPRIMIDA DIM 1.80X.45X2.00 MTS	2,789.60
028000	CABITRON	2,789.60
028540	CABITRON	2,789.60
029890	CAVITRON	2,789.60
075310	REFRIGERADOR 7 PIES AUTOMATICO MARCA ACROS COLOR BLANCO	3,234.18
075311	REFRIGERADOR 7 PIES AUTOMATICO MARCA ACROS COLOR BLANCO	3,234.18
075312	REFRIGERADOR 7 PIES AUTOMATICO MARCA ACROS COLOR BLANCO	3,234.18
075313	REFRIGERADOR 7 PIES AUTOMATICO MARCA ACROS COLOR BLANCO	3,234.18
075314	REFRIGERADOR 7 PIES AUTOMATICO MARCA ACROS COLOR BLANCO	3,234.18
075315	REFRIGERADOR 7 PIES AUTOMATICO MARCA ACROS COLOR BLANCO	3,234.18
001995	ALL IN ONE	1,897.50
002282	COMPUTADORA PERSONAL DE TORRE CON PANTALLA HP MOD HP S1933 CON TECLADO MOUSE Y REGULADOR DE VOLTAJE	1,897.50
003248	PERSONAL CON TECLADO Y MOUSE HP	1,897.50

SECTOR PARAESTATAL

003509	COMPUTADORA PERSONAL CON TECLADO Y MOUSE	1,897.50
003538	COMPUTADORA PERSONAL CON TECLADO Y MOUSE	1,897.50
004002	COMPUTADORA PERSONAL CON MONITOR LG MOD L1718S MOUSE Y TECLADO	1,897.50
004005	COMPUTADORA PERSONAL CON MONITOR HP CON TECLADO MOUSE Y REGULADOR	1,897.50
004011	COMPUTADORA PERSONAL CON MONITOR HP MODELO L1710 CON TECLADO MOUSE Y REGULADOR	1,897.50
004019	COMPUTADORA PERSONAL CON MONITOR HP MODELO L1710 CON TECLADO MOUSE Y REGULADOR	1,897.50
004022	COMPUTADORA PERSONAL CON MONITOR HP MODELO LE1711 CON TECLADO MOUSE	1,897.50
004028	COMPUTADORA PERSONAL CON MONITOR HP MODELO L1506 CON TECLADO MOUSE Y REGULADOR	1,897.50
004032	COMPUTADORA PERSONAL CON MONITOR HP MODELO L1506	1,897.50
004035	COMPUTADORA PERSONAL CON MONITOR HP MODELO L1506 CON TECLADO MOUSE Y REGULADOR	1,897.50
004038	COMPUTADORA PERSONAL CON MONITOR HP MODELO L1506 CON TECLADO MOUSE Y REGULADOR	1,897.50
004041	COMPUTADORA PERSONAL CON MONITOR HP MODELO L1506 CON TECLADO MOUSE Y REGULADOR	1,897.50
004097	COMPUTADORA PERSONAL CON MONITOR SAMSUNG MOD 793V	1,897.50
004111	COMPUTADORA PERSONAL CON MONITOR HP MODELO L1506 CON TECLADO Y MOUSE	1,897.50
004136	COMPUTADORA PERSONAL CON MONITOR HP MODELO L1506 CON TECLADO Y MOUSE	1,897.50
004197	COMPUTADORA PERSONAL CON MONITOR HP MODELO L1506 CON TECLADO Y MOUSE	1,897.50
004204	COMPUTADORA PERSONAL CON MONITOR HP MODELO S1933	1,897.50
004311	CON MONITOR MARCA HP MODELO S1933 CON TECLADO Y MOUSE	1,897.50
004383	CON MONITOR MARCA HP MODELO L1506 CON TECLADO Y MOUSE.	1,897.50
004452	CON MONITOR HP MODELO L1506 CON TECLADO Y MOUSE.	1,897.50
004522	CON MONITOR HP MODELOW15E CON TECLADO Y MOUSE.	1,897.50
004557	CON MONITOR COMPAQ CON TECLADO Y MOUSE.	1,897.50
004569	CON MONITOR CRT MARCA COMPAQ MODELO MV520	1,897.50
004606	CON MONITOR HP MODELO L1506 CON TECLADO Y MOUSE.	1,897.50
004607	CON MONITOR MARCA COMPAQ MODELO S510 CON TECLADO Y MOUSE.	1,897.50
004617	CON MONITOR MARCA HP MODELO S1933 CON TECLADO Y MOUSE.	1,897.50
004637	CON MONITOR HP MODELO L1506 CON TECLADO Y MOUSE.	1,897.50
005054	COMPUTADORA PERSONAL COMPAQ CPU PANTALLA TECLADO MOUSE	1,897.50
018020	COMPUTADORA CON TECLADO Y MOUSE	1,897.50
018428	GAVETA CON DOS CAJONES Y UNA VITRINA DIMENS: 0.50X0.38X0.80 MTS	2,832.50
018814	COMPUTADORA PERSONAL CON MONITOR TECLADO Y MOUSE	1,897.50

018817	COMPUTADORA PERSONAL CON MONITOR TECLADO Y MOUSE	1,897.50
018837	COMPUTADORA PERSONAL CON MONITOR TECLADO Y MOUSE	1,897.50
018857	COMPUTADORA PERSONAL CON MONITOR TECLADO Y MOUSE	1,897.50
018867	COMPUTADORA PERSONAL CON MONITOR TECLADO Y MOUSE	1,897.50
018967	COMPUTADORA PERSONAL CON MONITOR TECLADO Y MOUSE	1,897.50
018998	COMPUTADORA PERSONAL CON TECLADO Y MOUSE	1,897.50
020685	COMPUTADORA PERSONAL CON MONITOR HP MODELO LE1901 MOUSE TECLADO	1,897.50
021791	COMPUTADORA LAMTOP PERSONAL	1,897.50
026116	GABINETE CON PUERTAS DE CRISTAL	2,832.50
026169	GABINETE UNIVERSAL CON PUERTAS DE CRISTAL	2,832.50
026210	GABINETE CON PUERTAS DE CRISTAL	2,832.50
026466	COMPUTADORA PERSONAL	1,897.50
026490	COMPUTADORA PERSONAL	1,897.50
026492	COMPUTADORA PORTATIL	1,897.50
026986	COMPUTADORA PERSONAL CON MONITOR HP L1506	1,897.50
027483	COMPUTADORA PERSONAL CON MONITOR HP 1506	1,897.50
027499	COMPUTADORA PERSONAL CON MONITOR HP L1506	1,897.50
027851	COMPUTADORA PERSONAL CON MONITOR HP S1933 MOUSE Y TECLADO	1,897.50
028369	COMPUTADORA PERSONAL CON MONITOR HP LE1901W MOUSE Y TECLADO	1,897.50
004176	LAPTOP	1,903.25
004234	LAPTOP	1,903.25
055294	FRIGOBAR DE 2 PIES CUBICOS PLATA PUERTA REVERSIBLE CONGELADOR DOS ANAQUELES EN PUERTA UNA PARRILLA DE ALAMBRON CONTROL DE TEMPERATURA DE PERILLA SISTEMA DE ENFRIAMIENTO MANUAL MARCA FRIGIDAIRE	2,826.52
055295	FRIGOBAR DE 2 PIES CUBICOS PLATA PUERTA REVERSIBLE CONGELADOR DOS ANAQUELES EN PUERTA UNA PARRILLA DE ALAMBRON CONTROL DE TEMPERATURA DE PERILLA SISTEMA DE ENFRIAMIENTO MANUAL MARCA FRIGIDAIRE	2,826.52
003494	PROYECTOR DIGITAL	2,884.00
004152	CANON PARA PROYECCION	2,884.00
004177	CANON PARA PROYECCION	2,884.00
004289	N/D	2,884.00
004554	N/D	2,884.00

SECTOR PARAESTATAL

001592	COMPUTADORA PERSONAL DE TORRE CON PANTALLA HP MODELO LE1901W TECLADO MOUSE LECTOR DIGITAL Y REGULADOR DE VOLTAJE	1,937.75
001663	COMPUTADORA PERSONAL CON TECLADO Y MOUSE	1,937.75
001702	COMPUTADORA PERSONAL CON TECLADO Y MOUSE	1,937.75
001722	COMPUTADORA PERSONAL CON TECLADO Y MOUSE	1,937.75
001782	COMPUTADORA PERSONAL CON TECLADO Y MOUSE	1,937.75
001930	PERSONAL CON MONITOR HP MODELO LE1901 MOUSE Y TECLADO	1,937.75
001964	PERSONAL	1,937.75
002137	COMPUTADORA DE TORRE CON PANTALLA HP 1901W TECLADO MOUSE Y REGULADOR DE VOLTAJE LECTOR DIGITAL	1,937.75
002265	COMPUTADORA PERSONAL DE TORRE HP COMPAQ 6000PRO CON PANTALLA HP MOD HP LE1901W TECLADO MOUSE Y REGULADOR DE VOLTAJE	1,937.75
002299	COMPUTADORA PERSONAL CON PANTALLA HP LE1901W CON TECLADO MOUSE Y REGULADOR DE VOLTAJE	1,937.75
002472	COMPUTADORA PERSONAL DE TORRE CON PANTALLA HP LE 1901W TECLADO MOUSE LECTOR DIGITAL Y REGULADOR DE VOLTAJE	1,937.75
002494	COMPUTADORA PERSONAL DE TORRE CON PANTALLA HP LE 1506 TECLADO MOUSE Y REGULADOR DE VOLTAJE	1,937.75
002659	COMPUTADORA PERSONAL DE TORRE CON PANTALLA HP MODELO LE1901W TECLADO MOUSE LECTOR DIGITAL Y REGULADOR DE VOLTAJE	1,937.75
002666	COMPUTADORA PERSONAL DE TORRE CON PANTALLA HP MODELO LE1901W TECLADO MOUSE LECTOR DIGITAL Y REGULADOR DE VOLTAJE	1,937.75
002906	COMPUTADORA PERSONAL DE TORRE CON PANTALLA HP MODELO LE 1901W TECLADO MOUSE LECTOR DIGITAL Y REGULADOR DE VOLTAJE	1,937.75
002988	COMPUTADORA PERSONAL DE TORRE CON PANTALLA HP MODELO LE1901W TECLADO MOUSE Y REGULADOR DE VOLTAJE	1,937.75
003133	PERSONAL CON TECLADO Y MOUSE	1,937.75
003223	PERSONAL CON TECLADO Y MOUSE HP	1,937.75
003229	COMPUTADOR CON TECLADO Y MOUSE HP	1,937.75
003415	COMPUTADORA PERSONAL CON TECLADO Y MOUSE	1,937.75
003523	COMPUTADORA PERSONAL CON TECLADO Y MOUSE	1,937.75
003674	COMPUTADORA PERSONAL CON TECLADO Y MOUSE	1,937.75
003702	COMPUTADORA PERSONAL CON TECLADO Y MOUSE	1,937.75
003814	COMPUTADORA PERSONAL CON TECLADO Y MOUSE	1,937.75
003829	COMPUTADORA PERSONAL CON TECLADO Y MOUSE	1,937.75

003934	COMPUTADORA PERSONAL CON TECLADO Y MOUSE	1,937.75
003952	COMPUTADORA PERSONAL CPN TECLADO Y MOUSE	1,937.75
004094	COMPUTADORA PERSONAL CON MONITOR VIEW SONIC VA 1938 LED TECLADO Y MOUSE	1,937.75
004116	COMPUTADORA PERSONAL CON MONITOR HP MODELO L1506 CON TECLADO Y MOUSE	1,937.75
004126	COMPUTADORA PERSONAL CON MONITOR HP L1506 CON TECLADO Y MOUSE	3,370.00
004143	COMPUTADORA PERSONAL CON MONITOR HP MODELO LV1911	1,937.75
004220	COMPUTADORA PERSONAL CON MONITOR HP MODELO 2011X TECLADO Y MOUSE	1,937.75
004262	CON MONITOR MARCA HP MODELO L1506S CON TECLADO Y MOUSE.	1,937.75
004300	CON MONITOR HP MODELO L1506 CON TECLADO Y MOUSE.	1,937.75
004342	CON MONITOR HP MODELO 5502 CON TECLADO Y MOUSE	1,937.75
004478	CON MONITOR MARCA HP MODELO LV1911 CON TECLADO Y MOUSE.	1,937.75
004488	CON MONITOR HP MODELO LV1911 CON TECLADO Y MOUSE	1,937.75
004512	CON MONITOR HP MODELO LE1901W	3,370.00
004537	CON MONITOR HP MODELO LV2011 CON TECLADO Y MOUSE.	1,937.75
004576	CON MONITOR MARCA ACER MODELO S230HL CON TECLADO Y MOUSE.	1,937.75
004587	CON MONITOR MARCA ACER MODELO S230HL CON TECLADO Y MOUSE.	1,937.75
004623	CON MONITOR HP MODELO LV2011 CON TECLADO Y MOUSE.	1,937.75
004970	COMPUTADORA PERSONAL DE TORRE CON PANTALLA HP MODELO LE1901W TECLADO MOUSE LECTOR DIGITAL Y REGULADOR DE VOLTAJE	1,937.75
004987	COMPUTADORA PERSONAL DE TORRE CON PANTALLA HP MODELO LE1901W TECLADO MOUSE LECTOR DIGITAL Y REGULADOR DE VOLTAJE	1,937.75
008401	COMPUTADORA PERSONAL COLOR NEGRA CON PANTALLA CPU MOUSE	1,937.75
008736	EQUIPO DE COMPUTO DE TORRE CON PANTALLA TECLADO MOUSE Y REGULADOR DE VOLTAJE	1,937.75
008750	EQUIPO DE COMPUTO CON PANTALLA TECLADO MOUSE Y REGULADOR DE VOLTAJE	1,937.75
008791	EQUIPO DE COMPUTO CON PANTALLA MCA. HP TECLADO MOUSE Y REGULADOR DE VOLTAJE	1,937.75
008802	EQUIPO DE COMPUTO CON PANTALLA MCA. HP TECLADO Y MOUSE	1,937.75
018070	COMPUTADORA CON TECLADO Y MOUSE	1,937.75
018071	COMPUTADORA CON TECLADO Y MOUSE	1,937.75
018192	PERSONAL CON TECLADO Y MOUSE	1,937.75
018290	METALICO CON 6 ENTREPAÑOS 0.80 X 0.30 X 2.10 MTS	2,892.60
018392	PERSONAL CON TECLADO Y MOUSE	1,937.75
018441	EQUPO PERSONAL CON TECLADO Y MOUSE	1,937.75

SECTOR PARAESTATAL

018534	COMPUTADORA PERSONAL CON MONITOR TECLADO Y MOUSE	1,937.75
018573	PERSONAL CON TECLADO Y MOUSE	1,937.75
018894	COMPUTADORA PERSONAL CON MONITOR TECLADO Y MOUSE	1,937.75
018898	COMPUTADORA PERSONAL CON MONITOR TECLADO Y MOUSE	1,937.75
018945	COMPUTADORA PERSONAL CON MONITOR TECLADO Y MOUSE	1,937.75
019642	COMPUTADORA PERSONAL CON MONITOR HP MODELO 1901	1,937.75
019689	COMPUTADORA PERSONAL CON MONITOR HP	1,937.75
019720	PERSONAL CON MONITOR HP MOUSE Y TECLADO	1,937.75
019723	PERSONAL CON MONITOR HP MOUSE Y TECLADO	1,937.75
019901	-	1,937.75
020555	COMPUTADORA PERSONAL CON MONITOR HP MODELO LE1901 MOUSE Y TECLADO	1,937.75
020602	COMPUTADORA PERSONAL CON MONITOR HP MODELO LE1901 MOUSE	1,937.75
021666	COMPUTADORA PERSONAL CON TECLADO Y MOUSE	1,937.75
021697	COMPUTADORA PERSONAL CON TECLADO Y MOUSE	1,937.75
021729	COMPUTADORA PERSONAL CON TECLADO Y MOUSE	1,937.75
021967	PERSONAL CON TECLADO Y MOUSE	1,937.75
024051	COMPUTADORA PERSONAL DE TORRE CON PANTALLA HP MODELO LE1901W TECLADO MOUSE LECTOR DIGITAL Y REGULADOR DE VOLTAJE	1,937.75
024195	COMPUTADORA PERSONAL DE TORRE CON PANTALLA HP MODELO LE1901W TECLADO MOUSE LECTOR DIGITAL REGULADOR DE VOLTAJE	1,937.75
024246	COMPUTADORA PERSONAL DE TORRE CON PANTALLA HP MODELO LE1901W TECLADO MOUSE LECTOR DIGITAL REGULADOR DE VOLTAJE	1,937.75
025731	COMPUTADORA PERSONAL DE TORRE CON PANTALLA MARCA HP MODELO LE1901W TECLADO MOUSE LECTOR DIGITAL Y REGULADOR DE VOLTAJE	1,937.75
025875	COMPUTADORA PERSONAL DE TORRE CON PANTALLA HP MODELO LE 1901W CON TECLADO MOUSE LECTOR DIGITAL Y REGULADOR DE VOLTAJE	1,937.75
025945	COMPUTADORA PERSONAL DE TORRE CON PANTALLA HP MODELO LE1901W TECLADO MOUSE LECTOR DIGITAL Y REGULADOR DE VOLTAJE	1,937.75
026044	COMPUTADORA PERSONAL COM MONITOR HP MODELO LE1901W MOUSE Y TECLADO	1,937.75
026147	COMPUTADORA PERSONAL CON MONITOR HP MODELO LE1901W	1,937.75
026370	COMPUTADORA PERSONAL CON MONITOR HP MODELO LE1901W MOUSE TECLADO Y LECTOR DE HUELLA	1,937.75
026388	COMPUTADORA PERSONAL CON MONITOR HP LE1901W MOUSE Y TECLADO	1,937.75
026516	COMPUTADORA PERSONAL CON MONITOR HP LE1901W MOUSE Y TECLADO	1,937.75

026615	COMPUTADORA PERSONAL CON MONITOR HP LE1901W MOUSE Y TECLADO	1,937.75
026813	COMPUTADORA PERSONAL CON MONITOR HP LE1901W	1,937.75
026852	COMPUTADORA PERSONAL CON MONITOR HP LE1901W MOUSE Y TECLADO	1,937.75
026924	COMPUTADORA PERSONAL CON MONITOR HP LE1901W MOUSE Y TECLADO	1,937.75
027082	COMPUTADORA PERSONAL CON MONITOR LANIX500P MOUSE Y TECLADO	1,937.75
027096	COMPUTADORA PERSONAL CON MONITOR HP LE1901W MOUSE Y TECLADO	1,937.75
027105	COMPUTADORA PERSONAL CON MONITOR LANIX500P MOUSE Y TECLADO	1,937.75
027139	COMPUTADORA PERSONAL CON MONITOR HP LE1901W MOUSE Y TECLADO	1,937.75
027325	COMPUTADORA PERSONAL CON MONITOR HP LE1901W MOUSE Y TECLADO	1,937.75
027465	COMPUTADORA PERSONAL CON MONITOR HP LE1901W MOUSE Y TECLADO	1,937.75
027546	COMPUTADORA PERSONAL CON MONITOR HP LE1901W MOUSE Y TECLADO	1,937.75
027681	COMPUTADORA PERSONAL CON MONITOR HP LE1901W MOUSE Y TECLADO	1,937.75
027852	COMPUTADORA PERSONAL CON MONITOR HP LE1901W	1,937.75
027864	COMPUTADORA PERSONAL CON MONITOR HP LE1901W MOUSE Y TECLADO	1,937.75
027961	COMPUTADORA PERSONAL CON MONITOR HP LE1901W MOUSE Y TECLADO	1,937.75
028422	COMPUTADORA PERSONAL CON MONITOR HP S1933	1,937.75
028456	COMPUTADORA PERSONAL CON MONITOR HP LE1901W MOUSE Y TECLADO	1,937.75
029013	COMPUTADORA PERSONAL DE TORRE CON PANTALLA HP MODELO LE1901W TECLADO MOUSE LECTOR DIGITAL Y REGULADOR DE VOLTAJE	1,937.75
029105	COMPUTADORA PERSONAL DE TORRE CON PANTALLA HP MODELO LE1901W TECLADO MOUSE LECTOR DIGITAL Y REGULADOR DE VOLTAJE	1,937.75
029204	COMPUTADORA PERSONAL DE TORRE CON PANTALLA HP MODELO LE1901W TECLADO MOUSE LECTOR DIGITAL Y REGULADOR DE VOLTAJE	1,937.75
029312	COMPUTADORA PERSONAL DE TORRE CON PANTALLA HP MODELO LE1901W TECLADO MOUSE LECTOR DIGITAL Y REGULADOR DE VOLTAJE	1,937.75
029361	COMPUTADORA PERSONAL DE TORRE CON PANTALLA HP MODELO LE1506 TECLADO MOUSE Y REGULADOR DE VOLTAJE	1,937.75
029499	COMPUTADORA PERSONAL DE TORRE CON PANTALLA HP MODELO LE1901W TECLADO MOUSE LECTOR DIGITAL Y REGULADOR DE VOLTAJE	1,937.75
029506	COMPUTADORA PERSONAL DE TORRE CON PANTALLA HP MODELO LE1901W TECLADO MOUSE LECTOR DIGITAL Y REGULADOR DE VOLTAJE	1,937.75
029607	COMPUTADORA PERSONAL DE TORRE CON PANTALLA HP MODELO LE1901W CON TECLADO MOUSE LECTOR DIGITAL Y REGULADOR DE VOLTAJE	1,937.75

SECTOR PARAESTATAL

029707	COMPUTADORA PERSONAL DE TORRE CON PANTALLA HP MODELO LE1901W CON TECLADO MOUSE Y REGULADOR DE VOLTAJE	1,937.75
029805	COMPUTADORA PERSONAL DE TORRE CON PANTALLA HP MODELO LE1901W CON TECLADO MOUSE LECTOR DIGITAL Y REGULADOR DE VOLTAJE	1,937.75
029925	COMPUADORA PERSONAL CON MONITOR HP MOD LE1901W TECLADO Y MOUSE REGULADOR DE VOLTAJE	1,937.75
003195	ESTERILIZADOR ELECTRICO	2,901.15
008698	BASCULA DIGITAL FIJA DE COLUMNA ALTA CON ESTADIMETRO CAP.250KG	2,901.15
055851	CAMA INDIVIDUAL DIMENSIONES GENERALES: 2.02MX1.00X0.80 CM DE ALTURA BASTIDOR FORMADO POR LARGUEROS DE ANGULO DE ACERO DE 1 1/2X2X1/16 ACABADO EN PINTURA COLOR ARENA. CABECERA Y PIECERA DE PERFIL TUBULAR CUADRADO DE LAM. DE ACERO DE 38X38 CAL. 20	2,789.64
055860	CAMA INDIVIDUAL DIMENSIONES GENERALES: 2.02MX1.00X0.80 CM DE ALTURA BASTIDOR FORMADO POR LARGUEROS DE ANGULO DE ACERO DE 1 1/2X2X1/16 ACABADO EN PINTURA COLOR ARENA. CABECERA Y PIECERA DE PERFIL TUBULAR CUADRADO DE LAM. DE ACERO DE 38X38 CAL. 20	2,789.64
055870	CAMA INDIVIDUAL DIMENSIONES GENERALES: 2.02MX1.00X0.80 CM DE ALTURA BASTIDOR FORMADO POR LARGUEROS DE ANGULO DE ACERO DE 1 1/2X2X1/16 ACABADO EN PINTURA COLOR ARENA. CABECERA Y PIECERA DE PERFIL TUBULAR CUADRADO DE LAM. DE ACERO DE 38X38 CAL. 20	2,789.64
055872	CAMA INDIVIDUAL DIMENSIONES GENERALES: 2.02MX1.00X0.80 CM DE ALTURA BASTIDOR FORMADO POR LARGUEROS DE ANGULO DE ACERO DE 1 1/2X2X1/16 ACABADO EN PINTURA COLOR ARENA. CABECERA Y PIECERA DE PERFIL TUBULAR CUADRADO DE LAM. DE ACERO DE 38X38 CAL. 20	2,789.64
004239	EN MADERA LAMINADA EN FROMA DE L CON 1 PEDESTAL DE 1 CAJON Y 1 GAVETA DIMENSIONES: 1.60 X 1.40 X 0.75 MTS.	2,918.35
055237	MESA PARA ATENCION A RECIEN NACIDO. COLCHONETA CON NUCLEO DE POLIURETANO DE 24 KG/M3 FORRADO DE VINILO COLOR NEGRO. CUBIERTA DE LAM. DE ACERO INOX. CON SEPARADOR INTERMEDIO ACABADO PULIDO. CUERPO DE LAM. DE ACERO CAL. 20 ACABADO EN PINTURA COLOR AR	2,842.00
001410	GABINETE METALICO CON 4 PUERTAS ABATIBLES Y 2 CAJONES DIM 0.95X0.35X1.50MTS	2,961.25
002130	GABINETE METALICO CON 4 PUERTAS ABATIBLES Y DOS CAJONES DE 0.80X0.40X1.55MTS	2,961.25
002170	GABINETE METALICO CON 4 PUERTAS ABATIBLES Y DOS CAJONES DE 0.90X0.45X1.80MTS	2,961.25
002374	ESCRITORIO METALICO CON CUBIERTA DE FORMAICA DIM 1.50X0.75X0.75MTS CON MESA AUXILIAR	2,961.25
002752	GABINETE METALICO CON 4 PUERTAS ABATIBLES Y 2 CAJONES DIM 0.90X0.35X1.50MTS	2,961.25
021429	GABINETE METALICO CON CUATRO PUERTAS Y DOS CAJONES DIM 0.90X0.45X1.80MTS	2,961.25
024037	GABINETE METALICO CON CUATRO PUERTAS ABATIBLES Y DOS CAJONES CON VIDRIO DIM 0.90X0.35X1.50MTS	2,961.25
024049	ESCRITORIO EN ESCUADRA DE BASE METALICA CON CUBIERTA DE FORMAICA DIM 1.40X1.40X0.75MTS	2,961.25
025573	GABINETE METALICO CON 4 PUERTAS ABATIBLES Y 2 CAJONES DIM 0.90X0.45X1.80MTS	2,961.25
027438	LAMPARA QUIRURGICA PORTATIL	2,961.25

029285	GABINETE METALICO CON CUATRO PUERTAS ABATIBLES Y DOS CAJONES DIM 0.80X0.40X1.55MTS	2,961.25
029397	GABINETE METALICO CON CUATRO PUERTAS ABATIBLES Y DOS CAJONES DIM 0.90X0.45X1.80MTS	2,961.25
029406	GABINETE METALICO CON CUATRO PUERTAS ABATIBLES Y DOS CAJONES DIM 0.90X0.35X1.50MTS	2,961.25
029726	GABINETE METALICO CON CUATRO PUERTAS ABATIBLES Y DOS CAJONES DIM 0.90X0.45X1.80 MTS	2,961.25
002504	ASPIRADOR QUIRURGICO CON CARRO BASE	2,969.85
000834	MESA DE EXPLORACION UNIVERSAL CONSTRUCCION EN LAMINA DE ACERO ESMALTADA GABINETE INFERIOR POSICION A BASE DE CREMALLERA	2,747.66
000835	MESA DE EXPLORACION UNIVERSAL CONSTRUCCION EN LAMINA DE ACERO ESMALTADA GABINETE INFERIOR POSICION A BASE DE CREMALLERA	2,747.66
000836	MESA DE EXPLORACION UNIVERSAL CONSTRUCCION EN LAMINA DE ACERO ESMALTADA GABINETE INFERIOR POSICION A BASE DE CREMALLERA	3,470.72
060190	DOPPLER ULTRASONICO DE BOLSILLO DE DISEÑO ERGONOMICO COMPACTO Y LIGERO. PANTALLA LCD BOCINA INTEGRADA TRANSDUCTOR A PRUEBA DE AGUA. AJUSTE DE VOLUMEN SE UTILIZA PARA ESCUCHAR LA FRECUENCIA CARDIACA FETAL BOTON DE SELECCION DEL MODO. INDICADOR DE	2,898.07
060205	DOPPLER ULTRASONICO DE BOLSILLO DE DISEÑO ERGONOMICO COMPACTO Y LIGERO. PANTALLA LCD BOCINA INTEGRADA TRANSDUCTOR A PRUEBA DE AGUA. AJUSTE DE VOLUMEN SE UTILIZA PARA ESCUCHAR LA FRECUENCIA CARDIACA FETAL BOTON DE SELECCION DEL MODO. INDICADOR DE	2,898.07
060208	DOPPLER ULTRASONICO DE BOLSILLO DE DISEÑO ERGONOMICO COMPACTO Y LIGERO. PANTALLA LCD BOCINA INTEGRADA TRANSDUCTOR A PRUEBA DE AGUA. AJUSTE DE VOLUMEN SE UTILIZA PARA ESCUCHAR LA FRECUENCIA CARDIACA FETAL BOTON DE SELECCION DEL MODO. INDICADOR DE	3,477.68
060209	DOPPLER ULTRASONICO DE BOLSILLO DE DISEÑO ERGONOMICO COMPACTO Y LIGERO. PANTALLA LCD BOCINA INTEGRADA TRANSDUCTOR A PRUEBA DE AGUA. AJUSTE DE VOLUMEN SE UTILIZA PARA ESCUCHAR LA FRECUENCIA CARDIACA FETAL BOTON DE SELECCION DEL MODO. INDICADOR DE	2,898.07
054850	MESA DE EXPLORACION UNIVERSAL PEDIATRICA FABRICADO DE LAM. DE ACERO CAL. 22 ACABADO ESMALTE LIQUIDA HORNEADA CON BARANDAL DE LAM. DE ACERO, ACABADO EN ESMALTE INFANTOMETRO METALICO GRADUADO EN CM DEL 0 AL 120 CM, DOS PUERTAS CORREDIZAS, PORTA BAUMANO	3,045.00
054851	MESA DE EXPLORACION UNIVERSAL PEDIATRICA FABRICADO DE LAM. DE ACERO CAL. 22 ACABADO ESMALTE LIQUIDA HORNEADA CON BARANDAL DE LAM. DE ACERO, ACABADO EN ESMALTE INFANTOMETRO METALICO GRADUADO EN CM DEL 0 AL 120 CM, DOS PUERTAS CORREDIZAS, PORTA BAUMANO	3,045.00
054852	MESA DE EXPLORACION UNIVERSAL PEDIATRICA FABRICADO DE LAM. DE ACERO CAL. 22 ACABADO ESMALTE LIQUIDA HORNEADA CON BARANDAL DE LAM. DE ACERO, ACABADO EN ESMALTE INFANTOMETRO METALICO GRADUADO EN CM DEL 0 AL 120 CM, DOS PUERTAS CORREDIZAS, PORTA BAUMANO	3,045.00
051537	MESA DE EXPLORACION UNIVERSAL: ESTRUCTURA DE LAM. DE ACERO CAL. 22, ACABADO ESMALTE LIQUIDA HORNEADA CON 2 PUERTAS ABATIBLES, PORTA BAUMANOMETROS, TOMA DE CORRIENTE, BALLONETAS CROMADO, PIERNERAS Y PERILLAS DE PLASTICO NEGRO, CUBIERTA DE MADERA DE PI	3,045.00

SECTOR PARAESTATAL

054872	MESA DE EXPLORACION UNIVERSAL: ESTRUCTURA DE LAM. DE ACERO CAL. 22, ACABADO ESMALTE LIQUIDA HORNEADA CON 2 PUERTAS ABATIBLES, PORTA BAUMANOMETROS, TOMA DE CORRIENTE, BALLONETAS CROMADO, PIERNERAS Y PERILLAS DE PLASTICO NEGRO, CUBIERTA DE MADERA DE PI	3,045.00
054875	MESA DE EXPLORACION UNIVERSAL: ESTRUCTURA DE LAM. DE ACERO CAL. 22, ACABADO ESMALTE LIQUIDA HORNEADA CON 2 PUERTAS ABATIBLES, PORTA BAUMANOMETROS, TOMA DE CORRIENTE, BALLONETAS CROMADO, PIERNERAS Y PERILLAS DE PLASTICO NEGRO, CUBIERTA DE MADERA DE PI	3,045.00
055000	MESA DE EXPLORACION UNIVERSAL: ESTRUCTURA DE LAM. DE ACERO CAL. 22, ACABADO ESMALTE LIQUIDA HORNEADA CON 2 PUERTAS ABATIBLES, PORTA BAUMANOMETROS, TOMA DE CORRIENTE, BALLONETAS CROMADO, PIERNERAS Y PERILLAS DE PLASTICO NEGRO, CUBIERTA DE MADERA DE PI	3,045.00
054893	MESA DE EXPLORACION UNIVERSAL: ESTRUCTURA DE LAM. DE ACERO CAL. 22, ACABADO ESMALTE LIQUIDA HORNEADA CON 2 PUERTAS ABATIBLES, PORTA BAUMANOMETROS, TOMA DE CORRIENTE, BALLONETAS CROMADO, PIERNERAS Y PERILLAS DE PLASTICO NEGRO, CUBIERTA DE MADERA DE PI	3,045.00
054894	MESA DE EXPLORACION UNIVERSAL: ESTRUCTURA DE LAM. DE ACERO CAL. 22, ACABADO ESMALTE LIQUIDA HORNEADA CON 2 PUERTAS ABATIBLES, PORTA BAUMANOMETROS, TOMA DE CORRIENTE, BALLONETAS CROMADO, PIERNERAS Y PERILLAS DE PLASTICO NEGRO, CUBIERTA DE MADERA DE PI	3,045.00
054895	MESA DE EXPLORACION UNIVERSAL: ESTRUCTURA DE LAM. DE ACERO CAL. 22, ACABADO ESMALTE LIQUIDA HORNEADA CON 2 PUERTAS ABATIBLES, PORTA BAUMANOMETROS, TOMA DE CORRIENTE, BALLONETAS CROMADO, PIERNERAS Y PERILLAS DE PLASTICO NEGRO, CUBIERTA DE MADERA DE PI	3,045.00
054896	MESA DE EXPLORACION UNIVERSAL: ESTRUCTURA DE LAM. DE ACERO CAL. 22, ACABADO ESMALTE LIQUIDA HORNEADA CON 2 PUERTAS ABATIBLES, PORTA BAUMANOMETROS, TOMA DE CORRIENTE, BALLONETAS CROMADO, PIERNERAS Y PERILLAS DE PLASTICO NEGRO, CUBIERTA DE MADERA DE PI	3,045.00
051577	CAMA INDIVIDUAL ESPECIFICACIONES MEDIDAS GENERALES: 202x99x35+-1CM. BASTIDOR SENCILLO FORMADO POR LARGUEROS DE ANGULO DE ACERO DE 1/8"x2"x2", TAMBOR CON TELA DE ALAMBRE DE ACERO GALVANIZADO SUJETADA POR RESORTES; ACABADO EN PINTURA COLOR ARENA O SEGU	3,491.60
051578	CAMA INDIVIDUAL ESPECIFICACIONES MEDIDAS GENERALES: 202x99x35+-1CM. BASTIDOR SENCILLO FORMADO POR LARGUEROS DE ANGULO DE ACERO DE 1/8"x2"x2", TAMBOR CON TELA DE ALAMBRE DE ACERO GALVANIZADO SUJETADA POR RESORTES; ACABADO EN PINTURA COLOR ARENA O SEGU	3,055.14
051579	CAMA INDIVIDUAL ESPECIFICACIONES MEDIDAS GENERALES: 202x99x35+-1CM. BASTIDOR SENCILLO FORMADO POR LARGUEROS DE ANGULO DE ACERO DE 1/8"x2"x2", TAMBOR CON TELA DE ALAMBRE DE ACERO GALVANIZADO SUJETADA POR RESORTES; ACABADO EN PINTURA COLOR ARENA O SEGU	3,055.14
051528	FRIGOBAR DE 2 PIES CUBICOS PLANTA, PUERTA REVERSIBLE CONGELADOR, DOS ANAQUELES EN PUERTA, UNA PARRILLA DE ALAMBRON CONTROL DE TEMPERATURA DE PERILLA, SISTEMA DE ENFRIAMIENTO MANUAL.	3,056.15
051530	FRIGOBAR DE 2 PIES CUBICOS PLANTA, PUERTA REVERSIBLE CONGELADOR, DOS ANAQUELES EN PUERTA, UNA PARRILLA DE ALAMBRON CONTROL DE TEMPERATURA DE PERILLA, SISTEMA DE ENFRIAMIENTO MANUAL.	3,056.15
051529	FRIGOBAR DE 2 PIES CUBICOS PLANTA, PUERTA REVERSIBLE CONGELADOR, DOS ANAQUELES EN PUERTA, UNA PARRILLA DE ALAMBRON CONTROL DE TEMPERATURA DE PERILLA, SISTEMA DE ENFRIAMIENTO MANUAL.	3,056.15

001567	CAMA HOSPITALARIA CON COLCHON MULTIPOSICIONES METALICA	3,004.15
001983	INDIVIDUAL	3,004.15
002009	CAMA HOSPITALARIA MULTIPOSICIONES CON COLCHONETA DE VINIL	3,004.15
002088	CAMA METALICA INDIVIDUAL CON COLCHON	3,004.15
002093	CAMA HOSPITALARIA MULTIPOSICIONES METALICA CON COLCHONETA DE VINIL	3,004.15
002098	CAMA HOSPITALARIA MULTIPOSICIONES METALICA CON COLCHONETA DE VINIL	3,004.15
002185	CAMA INDIVIDUAL METALICA	3,004.15
002225	CAMA INDIVIDUAL METALICA CON COLCHON	3,004.15
002240	CAMA HOSPITALARIA MULTIPOSICIONES METALICA Y COLCHON DE VINIL	3,004.15
002319	CAMA HOSPITALARIA METALICA MULTIPOSICIONES CON COLCHONETA DE VINIL	3,004.15
002323	CAMA HOSPITALARIA METALICA MULTIPOSICIONES CON COLCHONETA DE VINIL	3,004.15
002510	CAMA HOSPITALARIA MULTIPOSICIONES METALICA CON COLCHONETA	3,004.15
002515	CAMA INDIVIDUAL METALICA CON COLCHONETA DE VINIL	3,004.15
002584	CAMA HOSPITALARIA METALICA MULTIPOSICIONES CON COLCHONETA DE VINIL	3,004.15
002618	CAMA METALICA CON COLCHON	3,004.15
002942	CAMA HOSPITALARIA METALICA MULTIPOSICIONES CON COLCHON	3,004.15
002943	CAMA HOSPITALARIA METALICA MULTIPOSICIONES CON COJIN DE VINIL	3,004.15
003003	CAMA DE PACIENTE	3,004.15
003008	CAMA DE PACIENTE	3,004.15
003061	CAMA DE PACIENTE	3,004.15
003062	CAMA DE PACIENTE	3,004.15
003107	CAMA DE PACIENTE	3,004.15
003138	CAMA DE EXPLORACION UNIVERSAL	3,004.15
003179	CAMA DE PACIENTE	3,004.15
003217	CAMA DE PACIENTE	3,004.15
003247	CAMA DE PACIENTE	3,004.15
003298	CAMA DE PACIWNTE	3,004.15
003487	CAMA METALICA PARA PACIENTE UNIVERSAL	3,004.15
003488	CAMA METALICA PARA PACIENTE UNIVERSAL	3,004.15
003516	CAMA METALICA PARA PACIENTE UNIVERSAL	3,004.15
003818	CAMA PARA PACIENTE METALICA CON COLCHONETA	3,004.15

SECTOR PARAESTATAL

003819	CAMA PARA PACIENTE METALICA CON COLCHONETA	3,004.15
005076	CAMA MULTIPOSICIONES METALICA COLCHON DE VINIL	3,004.15
005077	CAMA MULTIPOSICIONES METALICA COLCHON DE VINIL	3,004.15
018066	CAMA PARA PACIENTE METALICA	3,004.15
018149	METALICA PARA PACIENTE	3,004.15
018273	METALICA UNIVERSAL	3,004.15
018340	METALICA UNIVERSAL	3,004.15
018348	METALICA UNIVERSAL	3,004.15
018358	METALICA UNIVERSAL	3,004.15
019634	CAMA INDIVIDUAL	3,004.15
019636	CAMA DE PACIENTE METALICA	3,004.15
019764	DE PACIENTE CON 2 MANILLARES	3,004.15
019765	DE PACIENTE CON 2 MANILLARES	3,004.15
019791	DE PACIENTE CON 2 MANILLARES	3,004.15
019873	CAMA DE PACIENTE CON MANILLAR	3,004.15
019907	-	3,004.15
019908	-	3,004.15
021212	CAMA HOSPITALARIA MULTIPOSICIONES METALICA COLCHONETA DE VINIL	3,004.15
021273	CAMA METALICA CON COLCHON	3,004.15
021434	CAMA HOSPITALARIA METALICA CON COLCHONETA DE VINIL	3,004.15
021458	CAMA DE MADERA CON BASE TIPO CAJONERA MATRIMONIAL	3,004.15
021495	CAMA MATRIMONIAL ESTRUCTURA METALICA CON COLCHON	3,004.15
021810	CAMA METALICA UNIVERSAL PARA PACIENTE	3,004.15
021856	CAMA METALICA UNIVERSAL PARA PACIENTE	3,004.15
021986	CAMA DE OBSERVACION PARA PACIENTE	3,004.15
021987	CAMA DE OBSERVACION PARA PACIENTE	3,004.15
024156	CAMA INDIVIDUAL ESTRUCTURA METALICA CON COLCHONETA DE VINIL	3,004.15
024169	CAMA HOSPITALARIA MULTIPOSICIONES CON COJIN DE VINIL	3,004.15
024278	CAMA INDIVIDUAL METALICO CON COLCHON	3,004.15
024313	CAMA HOSPITALARIA MULTIPOSICIONES CON COJIN DE VINIL	3,004.15
024314	CAMA INDIVIDUAL BASE METALICA CON COJIN DE VINIL	3,004.15

025738	CAMA HOSPITALARIA MULTIPOSICIONES METALICA CON COLCHONETA DE VINIL	3,004.15
025759	CAMA INDIVIDUAL METALICA CON 2 COLCHONES	3,004.15
025871	CAMA HOSPITALARIA METALICA CON COLCHONETA DE VINIL	3,004.15
025894	CAMA HOSPITALARIA METALICA CON COLCHONETA DE VINIL	3,004.15
025929	CAMA INDIVIDUAL METALICA CON COLCHON	3,004.15
025995	CAMA HOSPITALARIA METALICA CON COLCHON	3,004.15
026041	CAMA PARA PACIENTE CON 2 MANILLARES	3,004.15
026190	-	3,004.15
026191	PARA PACIENTE CON 2 MANILLARES	3,004.15
026250	CAMA PARA PACIENTE CON DOS MANILLARES	3,004.15
026251	CAMA PARA PACIENTE CON DOS MANILLARES	3,004.15
026262	CAMA INDIVIDUAL	3,004.15
026269	CAMA INDIVIDUAL	3,004.15
026406	CAMA INDIVIDUAL	3,004.15
026474	CAMA INDIVIDUAL	3,004.15
026481	CAMMA DE PACIENTE CON DOS MANILLARES	3,004.15
026598	CAMA DE PACIENTE CON DOS MANILLARES	3,004.15
026679	CAMA DE PACIENTE CON DOS MANILLARES	3,004.15
026703	CAMA INDIVIDUAL	3,004.15
026707	CAMA DE PACIENTE CON DOS MANILLARES	3,004.15
026773	CAMA DE PACIENTE CON DOS MANILLAS	3,004.15
026774	CAMA DE PACIENTE CON DOS MANILLAS	3,004.15
026948	CAMA INDIVIDUAL	3,004.15
026961	CAMA INDIVIDUAL	3,004.15
026968	CAMA DE PACIENTE CON DOS MANILLARES	3,004.15
026969	CAMA DE PACIENTE CON DOS MANILLARES	3,004.15
027062	CAMA DE PACIENTE CON DOS MANILLARES	3,004.15
027063	CAMA DE PACIENTE CON DOS MANILLARES	3,004.15
027064	CAMA DE PACIENTE CON DOS MANILLARES	3,004.15
027157	CAMA INDIVIDUAL	3,004.15
027314	CAMA DE PACIENTE CON DOS MANILLARES	3,004.15

SECTOR PARAESTATAL

027315	CAMA DE PACIENTE CON DOS MANILLARES	3,004.15
027340	CAMA INDIVIDUAL TUBULAR	3,004.15
027391	CAMA INDIVIDUAL	3,004.15
027392	CAMA DE PACIENTE CON DOS MANILLARES	3,004.15
027420	CAMA INDIVIDUAL	3,004.15
027468	CAMA DE PACIENTE CON DOS MANILLARES	3,004.15
027469	CAMA DE PACIENTE CON DOS MANILLARES	3,004.15
027470	CAMA DE PACIENTE CON DOS MANILLARES	3,004.15
027642	CAMA DE PACIENTE CON DOS MANILLARES	3,004.15
027645	CAMA INDIVIDUAL	3,004.15
027739	CAMA INDIVIDUAL	3,004.15
027754	CAMA INDIVIDUAL	3,004.15
027782	CAMA DE PACIENTE CON DOS MANILLARES	3,004.15
027783	CAMA DE PACIENTE CON DOS MANILLARES	3,004.15
027892	CAMA DE PACIENTE CON DOS MANILLARES	3,004.15
027893	CAMA DE PACIENTE CON DOS MANILLARES	3,004.15
027933	CAMA INDIVIDUAL	3,004.15
027935	CAMA INDIVIDUAL	3,004.15
028350	CAMA DE PACIENTE CON DOS MANILLARES	3,004.15
028366	CAMA DE PACIENTE CON DOS MANILLARES	3,004.15
028380	CAMA DE PACIENTE CON DOS MANILLARES	3,004.15
028381	CAMA DE PACIENTE CON DOS MANILLARES	3,004.15
028382	CAMA PEDIATRICA CON BARANDAL	3,004.15
029008	CAMA HOSPITALARIA METALICA CON COLCHON	3,004.15
029172	CAMA HOSPITALARIA MULTIPOSICIONES METALICA CON COJIN DE VINIL	3,004.15
029173	CAMA HOSPITALARIA MULTIPOSICIONES METALICA CON COJIN DE VINIL	3,004.15
029274	CAMA INDIVIDUAL METALICA CON COLCHONETA DE VINIL	3,004.15
029325	CAMA HOSPITALARIA MULTIPOSICIONES CON COJIN DE VINIL	3,004.15
029326	CAMA HOSPITALARIA MULTIPOSICIONES CON COJIN DE VINIL	3,004.15
029379	CAMA HOSPITALARIA MULTIPOSICIONES METALICA CON COJIN DE VINIL	3,004.15
029380	CAMA HOSPITALARIA MULTIPOSICIONES METALICA CON COJIN DE VINIL	3,004.15

029459	CAMA HOSPITALARIA METALICA MULTIPOSICIONES CON COLCHONETA DE VINIL	3,004.15
029466	CAMA HOSPITALARIA METALICA MULTIPOSICIONES CON COLCHONETA DE VINIL	3,004.15
029471	CAMA HOSPITALARIA METALICA MULTIPOSICIONES CON COLCHONETA DE HUELE ESPUMA	3,004.15
029573	CAMA INDIVIDUAL METALICA CON COLCHON	3,004.15
029576	CAMA INDIVIDUAL METALICA CON COLCHON	3,004.15
029704	CAMA INDIVIDUAL METALICA CON COLCHON	3,004.15
029736	CAMA HOSPITALARIA MULTIPOSICIONES METALICA CON COJIN DE VINIL	3,004.15
029855	CAMA METALICA INDIVIDUAL	3,004.15
073812	PIEZA DE MANO DE ALTA VELOCIDAD ESTERILIZABLE, MOTOR DE AIRE, 2 ENTRADAS DE 15000 A 350000 RPM	3,383.32
073813	PIEZA DE MANO DE ALTA VELOCIDAD ESTERILIZABLE, MOTOR DE AIRE, 2 ENTRADAS DE 15000 A 350000 RPM	3,383.32
073814	PIEZA DE MANO DE ALTA VELOCIDAD ESTERILIZABLE, MOTOR DE AIRE, 2 ENTRADAS DE 15000 A 350000 RPM	3,383.32
003093	SILLON ANALISTA GIRATORIO CON CODERAS TAPIZADO EN TELA	3,047.10
029418	MOSTRADOR DE MADERA DIM 1.90X0.60X1.10 MTS	3,047.10
055281	ESTANTE GUARDA ESTERIL CONSTRUIDO EN LAM. DE ACERO CAL. 22 DOS PUERTAS ABATIBLES CON CRISTALES Y CON MARCO DE LAM. DE ACERO CAL. 22 CON CHAPA PUERTA ABATIBLE Y 2 CAJONES CON JALADERA EMBUTIDA CON VIVOS EN CROMO SOPORTES INTERIORES PARA DOS ENTREPA	2,987.00
055282	ESTANTE GUARDA ESTERIL CONSTRUIDO EN LAM. DE ACERO CAL. 22 DOS PUERTAS ABATIBLES CON CRISTALES Y CON MARCO DE LAM. DE ACERO CAL. 22 CON CHAPA PUERTA ABATIBLE Y 2 CAJONES CON JALADERA EMBUTIDA CON VIVOS EN CROMO SOPORTES INTERIORES PARA DOS ENTREPA	2,987.00
055283	ESTANTE GUARDA ESTERIL CONSTRUIDO EN LAM. DE ACERO CAL. 22 DOS PUERTAS ABATIBLES CON CRISTALES Y CON MARCO DE LAM. DE ACERO CAL. 22 CON CHAPA PUERTA ABATIBLE Y 2 CAJONES CON JALADERA EMBUTIDA CON VIVOS EN CROMO SOPORTES INTERIORES PARA DOS ENTREPA	2,987.00
003304	REFRIGERADOR VERTICAL DE UNA PUERTA	3,090.00
018306	ESTERILIZADOR	3,090.00
021020	SILLON DE TRES PLAZAS CON DESCANSABRAZOS TAPIZADO EN TELA	3,090.00
021285	REFRIGERADOR VERTICAL DE 8 PIES CUBICOS	3,090.00
000822	MESA DE EXPLORACION UNIVERSAL PEDIATRICA. PARA EXPLORACION Y/O TRATAMIENTO. PARA QUE EL PACIENTE ESTE ACOSTADO SOBRE ELLA O SE SIENTE A UN LADO DE LA MESA MIENTRAS SE LE EXAMINA CON LOS INSTRUMENTOS COOCADOS SOBRE LA MESA.	3,619.20
000825	MESA DE EXPLORACION UNIVERSAL PEDIATRICA. PARA EXPLORACION Y/O TRATAMIENTO. PARA QUE EL PACIENTE ESTE ACOSTADO SOBRE ELLA O SE SIENTE A UN LADO DE LA MESA MIENTRAS SE LE EXAMINA CON LOS INSTRUMENTOS COOCADOS SOBRE LA MESA.	2,865.20

SECTOR PARAESTATAL

000826	MESA DE EXPLORACION UNIVERSAL PEDIATRICA. PARA EXPLORACION Y/O TRATAMIENTO. PARA QUE EL PACIENTE ESTE ACOSTADO SOBRE ELLA O SE SIENTE A UN LADO DE LA MESA MIENTRAS SE LE EXAMINA CON LOS INSTRUMENTOS COOCADOS SOBRE LA MESA.	3,619.20
000827	MESA DE EXPLORACION UNIVERSAL PEDIATRICA. PARA EXPLORACION Y/O TRATAMIENTO. PARA QUE EL PACIENTE ESTE ACOSTADO SOBRE ELLA O SE SIENTE A UN LADO DE LA MESA MIENTRAS SE LE EXAMINA CON LOS INSTRUMENTOS COOCADOS SOBRE LA MESA.	2,865.20
000828	MESA DE EXPLORACION UNIVERSAL PEDIATRICA. PARA EXPLORACION Y/O TRATAMIENTO. PARA QUE EL PACIENTE ESTE ACOSTADO SOBRE ELLA O SE SIENTE A UN LADO DE LA MESA MIENTRAS SE LE EXAMINA CON LOS INSTRUMENTOS COOCADOS SOBRE LA MESA.	3,619.20
003483	TARJA METALICA CUBIERTA ACERO INOXIDABLE DIMENSIONES 1.80 X0.65 X 0.90 MTS	3,158.65
003531	TARJA METALICA CUBIERTA ACERO INOXIDABLE DIMENSIONES 1.80 X0.65 X 0.90 MTS	3,158.65
003584	TARJA METALICA CUBIERTA ACERO INOXIDABLE DIMENSIONES 1.80 X0.65 X 0.90 MTS	3,158.65
003658	TARJA METALICA CUBIERTA ACERO INOXIDABLE 1.80 X 0.70 X 1.00 MTS	3,158.65
003683	TARJA METALICA CUBIERTA ACERO INOXIDABLE 1.80 X 0.70 X 1.00 MTS	3,158.65
005015	TARJA DE ACERO INOXIDABLE DIM 1.40X0.55MTS EMPOTRADA	3,158.65
005051	TARJA DE ACERO INOXIDABLE DIM 1.40X0.55MTS EMPOTRADA	3,158.65
005088	TARJA DE ACERO INOXIDABLE DIM 1.40X0.55MTS EMPOTRADA	3,158.65
008765	TARJA CON MUEBLE METALICO CUBIERTA DE ACERO INOXIDABLE DE 1.80X0.70X0.90 M.	3,158.65
008969	TARJA CON MUEBLE METALICO CUBIERTA DE ACERO INOXIDABLE DE 1.50X0.70X0.90 M.	3,158.65
018146	TARJA CON MUEBLE METALICO CUBIERTA DE ACERO INOXIDABLE DE 1.80 X0.80 X0.90 MTS	3,158.65
018563	TARJA CON MUEBLE METALICO CUBIERTA DE ACERO INOXIDABLE DE 1.80X0.70X0.90	3,158.65
018615	TARJA CON MUEBLE METALICO CUBIERTA DE ACERO INOXIDABLE DE 1.80X0.70X0.90	3,158.65
018852	TARJA METALICA CUBIERTA ACERO INOXIDABLE 1.80 X 0.70 X 0.90 MTS	3,158.65
018950	TARJA METALICA CUBIERTA ACERO INOXIDABLE 1.80 X 0.70 X 0.90 MTS	3,158.65
018983	TARJA METALICA CUBIERTA ACERO INOXIDABLE 1.80 X 0.70 X 0.90 MTS	3,158.65
021027	TARJA DE ACERO INOXIDABLE DIM 1.40X0.55MTS EMPOTRADA	3,158.65
021594	TARJA CON MUEBLE METALICO CUBIERTA DE ACERO INOXIDABLE DE 1.80X0.70X0.90 M.	3,158.65
001401	BASCULA PEDIATRICA	3,218.75
001584	BASCULA PEDIATRICA	3,218.75
001834	BASCULA PEDIATRICA CAPACIDAD. 160 KG	3,218.75
001889	BASCULA PEDIATRICA CAPACIDAD. 160 KG	3,218.75
002107	BASCULA PEDIATRICA	3,218.75
002153	BASCULA PEDIATRICA	3,218.75

002237	TANQUE ESTACIONARIO CAPACIDAD 300 LITROS	1,890.65
002751	BASCULA PEDIATRICA	3,218.75
002957	BASCULA PEDIATRICA	3,218.75
003322	BASCULA PEDIATRICA CAP.16 KG	3,218.75
003986	BASCULA PEDIATRICA CAPACIDAD: 16 KGS	3,218.75
018131	INFANTIL CAP.16 KG	3,218.75
021265	BASCULA INFANTIL	3,218.75
021340	BASCULA PEDIATRICA	3,218.75
021362	BASCULA PEDIATRICA	3,218.75
024310	BASCULA PEDIATRICA	3,218.75
025545	TANQUE ESTACIONARIO CAPACIDAD 300 LITROS	1,890.65
025586	BASCULA PEDIATRICA	3,218.75
026729	MODULO DE RECEPCION EN L DE MADERA	3,218.75
027435	LIBRERO DE MADERA DIM 2.35X2.10X.30 MTS	3,218.75
027436	LIBRERO DE MADERA DIM 2.35X2.10X.30 MTS	3,218.75
027715	MODULO DE RECEPCION EN L DE MADERA DIM 150X50X110	3,218.75
029363	TANQUE ESTACIONARIO CAPACIDAD 300 LITROS	1,890.65
061301	SILLA PARA TOMA DE MUESTRAS SANGUINEAS BASE FABRICADA EN PERFIL TUBULAT DE 1 X 2 CAL. 18 ESMALTADA CON PINTURA EN POLVO ELECTROESTATICA UN PORTAL BRAZO DERECHO AJUSTABLE EN EALTURA: SILLA FORRO SINTETICO NIVELADORES DE PLASTICO AJUSTABLES CUENTA	3,047.42
061302	SILLA PARA TOMA DE MUESTRAS SANGUINEAS BASE FABRICADA EN PERFIL TUBULAT DE 1 X 2 CAL. 18 ESMALTADA CON PINTURA EN POLVO ELECTROESTATICA UN PORTAL BRAZO DERECHO AJUSTABLE EN EALTURA: SILLA FORRO SINTETICO NIVELADORES DE PLASTICO AJUSTABLES CUENTA	3,047.42
062147	FRIGOBAR Y CONGELADOR MINI 2.8 PIES COLOR BLANCO MARCA DAEWOO	3,244.50
004148	COMPUTADORA PERSONAL CON MONITOR HP MODELO LV1911	2,185.00
004257	CON MONITOR HP MODELO LV911 CON TECLADO Y MOUSE.	2,185.00
051798	ESTANTE GUARDA ESTERIL ESTRUCTURA DE TUBO CUADRADO DE 1" CAL. 18, ACABADO EN PINTURA LIQUIDA HORNEADA CON PUERTAS DE PERFIL DE CRISTAL DE 4MM, CON CERRADURAS Y PASADORES, CUERPO DE LAM. DE ACERO CAL. 22, CON TRES ENTREPAÑOS DE LAM. DE ACERO CAL. 22 R	3,330.20
051801	ESTANTE GUARDA ESTERIL ESTRUCTURA DE TUBO CUADRADO DE 1" CAL. 18, ACABADO EN PINTURA LIQUIDA HORNEADA CON PUERTAS DE PERFIL DE CRISTAL DE 4MM, CON CERRADURAS Y PASADORES, CUERPO DE LAM. DE ACERO CAL. 22, CON TRES ENTREPAÑOS DE LAM. DE ACERO CAL. 22 R	3,330.20
054532	IMPRESORA HP LASER JET PRO P1606DN.	2,427.31

SECTOR PARAESTATAL

025535	EQUIPOS DE RAYOS X PORTATIL	3,347.50
008226	LAMPARA TIPO NEGATOSCOPIO CON CALENTADOR DE ESCRITORIO	3,356.10
018224	DE MUESTRAS DE ACERO INOXIDABLE CON RODAJAS 0.90 X 0.60 X 0.90 MTS	3,364.65
018309	DE MUESTRAS DE ACERO INOXIDABLE 0.80 X 0.50 X 0.90 MTS	3,364.65
004238	CON MONITOR HP MODELO 2011 CON TECLADO Y MOUSE.	2,259.75
004473	CON MONITOR MARCA HP MODELO S1933 CON TECLADO Y MOUSE.	2,259.75
018920	COMPUTADORA PERSONAL CON MONITOR TECLADO Y MOUSE	2,259.75
004166	COMPUTADORA PERSONAL CON MONITOR DELL MOD E1909	2,277.00
008755	EQUIPO DE COMPUTO DE TORRE CON PANTALLA TECLADO Y MOUSE	2,277.00
018368	METALICA CUBIERTA ACERO INOXIDABLE 2.00 X 0.70 X 0.95 MTS	3,399.00
021141	TANQUE DE ALMACENAMIENTO PARA AGUA CILINDRICO	3,399.00
021142	TANQUE DE ALMACENAMIENTO PARA AGUA CILINDRICO	3,399.00
063160	ARCHIVERO DE 4 GAVETAS TELESCOPICO EMBALINADO ARENA	3,498.01
063161	ARCHIVERO DE 4 GAVETAS TELESCOPICO EMBALINADO ARENA	3,498.01
063162	ARCHIVERO DE 4 GAVETAS TELESCOPICO EMBALINADO ARENA	3,498.01
054876	MESA UNIVERSAL PARA EXPLORACION: CONSTRUIDA CON LAM. Y CON LAS SIGUIENTES DIMENSIONES: ALTURA DE 80 CM. COMO MINIMO, LONGITUD TOTAL DE 185 CM. COMO MINIMO. CON TRES SECCIONES DORSO CON MOVIMIENTO NEUMATICO PARA ELEVACION CONTINUA AJUSTABLE DE 0 A 8 G	3,500.00
054877	MESA UNIVERSAL PARA EXPLORACION: CONSTRUIDA CON LAM. Y CON LAS SIGUIENTES DIMENSIONES: ALTURA DE 80 CM. COMO MINIMO, LONGITUD TOTAL DE 185 CM. COMO MINIMO. CON TRES SECCIONES DORSO CON MOVIMIENTO NEUMATICO PARA ELEVACION CONTINUA AJUSTABLE DE 0 A 8 G	3,500.00
003926	PANTALLA PLASMA 40 PULGADAS	3,433.35
008606	COMPUTADORA PERSONAL CON MONITOR TECLADO Y MOUSE	2,300.00
028543	TELEVISOR DE 40 PULGADAS	3,433.35
028544	TELEVISOR LED DE 40 PULGADAS	3,433.35
000463	ESTERILIZADOR ELECTRONICO DIGITAL QUIRURGICO	4,004.32
051562	ESCRITORIO METALICO DE 1.50x0.75x0.75 CON CUBIERTA EN MELAMINICO DE 28 MM, DESARMABLE CAL. 22 CON PEDESTAL DERECHO CON GAVETA PAPELERA Y GAVETA DE ARCHIVO CON CORREDERA SENCILLA BASE METALICA ARENA CUBIERTA NOGAL	4,010.92
051564	ESCRITORIO METALICO DE 1.50x0.75x0.75 CON CUBIERTA EN MELAMINICO DE 28 MM, DESARMABLE CAL. 22 CON PEDESTAL DERECHO CON GAVETA PAPELERA Y GAVETA DE ARCHIVO CON CORREDERA SENCILLA BASE METALICA ARENA CUBIERTA NOGAL	3,509.57

051567	ESCRITORIO METALICO DE 1.50x0.75x0.75 CON CUBIERTA EN MELAMINICO DE 28 MM, DESARMABLE CAL. 22 CON PEDESTAL DERECHO CON GAVETA PAPELERA Y GAVETA DE ARCHIVO CON CORREDERA SENCILLA BASE METALICA ARENA CUBIERTA NOGAL	3,509.57
051568	ESCRITORIO METALICO DE 1.50x0.75x0.75 CON CUBIERTA EN MELAMINICO DE 28 MM, DESARMABLE CAL. 22 CON PEDESTAL DERECHO CON GAVETA PAPELERA Y GAVETA DE ARCHIVO CON CORREDERA SENCILLA BASE METALICA ARENA CUBIERTA NOGAL	3,509.57
051569	ESCRITORIO METALICO DE 1.50x0.75x0.75 CON CUBIERTA EN MELAMINICO DE 28 MM, DESARMABLE CAL. 22 CON PEDESTAL DERECHO CON GAVETA PAPELERA Y GAVETA DE ARCHIVO CON CORREDERA SENCILLA BASE METALICA ARENA CUBIERTA NOGAL	3,509.57
051570	ESCRITORIO METALICO DE 1.50x0.75x0.75 CON CUBIERTA EN MELAMINICO DE 28 MM, DESARMABLE CAL. 22 CON PEDESTAL DERECHO CON GAVETA PAPELERA Y GAVETA DE ARCHIVO CON CORREDERA SENCILLA BASE METALICA ARENA CUBIERTA NOGAL	3,509.57
051571	ESCRITORIO METALICO DE 1.50x0.75x0.75 CON CUBIERTA EN MELAMINICO DE 28 MM, DESARMABLE CAL. 22 CON PEDESTAL DERECHO CON GAVETA PAPELERA Y GAVETA DE ARCHIVO CON CORREDERA SENCILLA BASE METALICA ARENA CUBIERTA NOGAL	4,010.92
051572	ESCRITORIO METALICO DE 1.50x0.75x0.75 CON CUBIERTA EN MELAMINICO DE 28 MM, DESARMABLE CAL. 22 CON PEDESTAL DERECHO CON GAVETA PAPELERA Y GAVETA DE ARCHIVO CON CORREDERA SENCILLA BASE METALICA ARENA CUBIERTA NOGAL	3,509.57
060464	PANTALLA DE TV LED 22 PULGADAS	3,279.95
060465	PANTALLA DE TV LED 22 PULGADAS	3,279.95
060466	PANTALLA DE TV LED 22 PULGADAS	3,279.95
060467	PANTALLA DE TV LED 22 PULGADAS	3,279.95
060468	PANTALLA DE TV LED 22 PULGADAS	3,279.95
060469	PANTALLA DE TV LED 22 PULGADAS	3,279.95
060470	PANTALLA DE TV LED 22 PULGADAS	3,279.95
060471	PANTALLA DE TV LED 22 PULGADAS	3,279.95
060472	PANTALLA DE TV LED 22 PULGADAS	3,279.95
060473	PANTALLA DE TV LED 22 PULGADAS	3,279.95
060474	PANTALLA DE TV LED 22 PULGADAS	3,279.95
060475	PANTALLA DE TV LED 22 PULGADAS	3,279.95
060476	PANTALLA DE TV LED 22 PULGADAS	3,279.95
060477	PANTALLA DE TV LED 22 PULGADAS	3,279.95
060478	PANTALLA DE TV LED 22 PULGADAS	3,279.95
060479	PANTALLA DE TV LED 22 PULGADAS	3,279.95

SECTOR PARAESTATAL

060480	PANTALLA DE TV LED 22 PULGADAS	3,279.95
060481	PANTALLA DE TV LED 22 PULGADAS	3,279.95
060482	PANTALLA DE TV LED 22 PULGADAS	3,279.95
060483	PANTALLA DE TV LED 22 PULGADAS	3,279.95
060484	PANTALLA DE TV LED 22 PULGADAS	3,279.95
060485	PANTALLA DE TV LED 22 PULGADAS	3,279.95
060486	PANTALLA DE TV LED 22 PULGADAS	3,279.95
060487	PANTALLA DE TV LED 22 PULGADAS	3,279.95
060488	PANTALLA DE TV LED 22 PULGADAS	3,279.95
060489	PANTALLA DE TV LED 22 PULGADAS	3,279.95
060490	PANTALLA DE TV LED 22 PULGADAS	3,279.95
060491	PANTALLA DE TV LED 22 PULGADAS	3,279.95
060492	PANTALLA DE TV LED 22 PULGADAS	3,279.95
060493	PANTALLA DE TV LED 22 PULGADAS	3,279.95
055217	MESA DE EXPLORACION UNIVERSAL MECANICA DIMENSIONES GENERALES: ALTURA DE LA MESA 88 CM CON RESPECTO AL PISO. LONGITUD TOTAL 127 A 167 CM. ANCHO TOTAL 57 CM. FABRICADA EN LAM. DE ACERO CAL. 22 RECUBIERTA CON PINTURA CUBIERTA DE MADERA DE PINO FORRADO	3,383.36
055220	MESA DE EXPLORACION UNIVERSAL MECANICA DIMENSIONES GENERALES: ALTURA DE LA MESA 88 CM CON RESPECTO AL PISO. LONGITUD TOTAL 127 A 167 CM. ANCHO TOTAL 57 CM. FABRICADA EN LAM. DE ACERO CAL. 22 RECUBIERTA CON PINTURA CUBIERTA DE MADERA DE PINO FORRADO	4,060.00
055228	MESA DE EXPLORACION UNIVERSAL MECANICA DIMENSIONES GENERALES: ALTURA DE LA MESA 88 CM CON RESPECTO AL PISO. LONGITUD TOTAL 127 A 167 CM. ANCHO TOTAL 57 CM. FABRICADA EN LAM. DE ACERO CAL. 22 RECUBIERTA CON PINTURA CUBIERTA DE MADERA DE PINO FORRADO	3,383.36
063134	MESA DE MADERA DE 1.20x0.70 MTS	3,586.34
028399	TELEVISOR DE 28	3,553.50
000716	CAMA PEDIATRICA DE CUATRO PLANOS PARA NIÑOS DE 4 A 16 AÑOS POSICIONES BASICAS HORIZONTAL SENTADO MEDIDAS UTILES 0.65 DE ANCHO X 1.60 DE LARGO X 0.65 DE ALTO DE PISO INCLUYE COLCHON DE HULE ESPUMA	4,174.26
055060	SILLON TRIPLE ANODIZADO PARA SALA DE ESPERA REALIZADO EN TUBO DE 2X1 CAL. 14 ESTRUCTURA CROMADA. ASIENOS EN PLACA PERFORADA CAL. 18 ANCHO DE RESPALDO DE 54 CM FONDO RESPALDO DE 45 CM DISTANCIA ENTRE PATA TRASERA Y DELANTERA DE 59 CM PROFUNDIDA	4,205.00
055086	SILLON TRIPLE ANODIZADO PARA SALA DE ESPERA REALIZADO EN TUBO DE 2X1 CAL. 14 ESTRUCTURA CROMADA. ASIENOS EN PLACA PERFORADA CAL. 18 ANCHO DE RESPALDO DE 54 CM FONDO RESPALDO DE 45 CM DISTANCIA ENTRE PATA TRASERA Y DELANTERA DE 59 CM PROFUNDIDA	4,205.00

055087	SILLON TRIPLE ANODIZADO PARA SALA DE ESPERA REALIZADO EN TUBO DE 2X1 CAL. 14 ESTRUCTURA CROMADA. ASIENTOS EN PLACA PERFORADA CAL. 18 ANCHO DE RESPALDO DE 54 CM FONDO RESPALDO DE 45 CM DISTANCIA ENTRE PATA TRASERA Y DELANTERA DE 59 CM PROFUNDIDA	3,469.14
055088	SILLON TRIPLE ANODIZADO PARA SALA DE ESPERA REALIZADO EN TUBO DE 2X1 CAL. 14 ESTRUCTURA CROMADA. ASIENTOS EN PLACA PERFORADA CAL. 18 ANCHO DE RESPALDO DE 54 CM FONDO RESPALDO DE 45 CM DISTANCIA ENTRE PATA TRASERA Y DELANTERA DE 59 CM PROFUNDIDA	4,205.00
055089	SILLON TRIPLE ANODIZADO PARA SALA DE ESPERA REALIZADO EN TUBO DE 2X1 CAL. 14 ESTRUCTURA CROMADA. ASIENTOS EN PLACA PERFORADA CAL. 18 ANCHO DE RESPALDO DE 54 CM FONDO RESPALDO DE 45 CM DISTANCIA ENTRE PATA TRASERA Y DELANTERA DE 59 CM PROFUNDIDA	4,205.00
055091	SILLON TRIPLE ANODIZADO PARA SALA DE ESPERA REALIZADO EN TUBO DE 2X1 CAL. 14 ESTRUCTURA CROMADA. ASIENTOS EN PLACA PERFORADA CAL. 18 ANCHO DE RESPALDO DE 54 CM FONDO RESPALDO DE 45 CM DISTANCIA ENTRE PATA TRASERA Y DELANTERA DE 59 CM PROFUNDIDA	4,205.00
055096	SILLON TRIPLE ANODIZADO PARA SALA DE ESPERA REALIZADO EN TUBO DE 2X1 CAL. 14 ESTRUCTURA CROMADA. ASIENTOS EN PLACA PERFORADA CAL. 18 ANCHO DE RESPALDO DE 54 CM FONDO RESPALDO DE 45 CM DISTANCIA ENTRE PATA TRASERA Y DELANTERA DE 59 CM PROFUNDIDA	4,205.00
055103	SILLON TRIPLE ANODIZADO PARA SALA DE ESPERA REALIZADO EN TUBO DE 2X1 CAL. 14 ESTRUCTURA CROMADA. ASIENTOS EN PLACA PERFORADA CAL. 18 ANCHO DE RESPALDO DE 54 CM FONDO RESPALDO DE 45 CM DISTANCIA ENTRE PATA TRASERA Y DELANTERA DE 59 CM PROFUNDIDA	4,205.00
055104	SILLON TRIPLE ANODIZADO PARA SALA DE ESPERA REALIZADO EN TUBO DE 2X1 CAL. 14 ESTRUCTURA CROMADA. ASIENTOS EN PLACA PERFORADA CAL. 18 ANCHO DE RESPALDO DE 54 CM FONDO RESPALDO DE 45 CM DISTANCIA ENTRE PATA TRASERA Y DELANTERA DE 59 CM PROFUNDIDA	3,469.14
055105	SILLON TRIPLE ANODIZADO PARA SALA DE ESPERA REALIZADO EN TUBO DE 2X1 CAL. 14 ESTRUCTURA CROMADA. ASIENTOS EN PLACA PERFORADA CAL. 18 ANCHO DE RESPALDO DE 54 CM FONDO RESPALDO DE 45 CM DISTANCIA ENTRE PATA TRASERA Y DELANTERA DE 59 CM PROFUNDIDA	3,469.14
055106	SILLON TRIPLE ANODIZADO PARA SALA DE ESPERA REALIZADO EN TUBO DE 2X1 CAL. 14 ESTRUCTURA CROMADA. ASIENTOS EN PLACA PERFORADA CAL. 18 ANCHO DE RESPALDO DE 54 CM FONDO RESPALDO DE 45 CM DISTANCIA ENTRE PATA TRASERA Y DELANTERA DE 59 CM PROFUNDIDA	4,205.00
056067	MESA DE EXPLORACION PEDIATRICA MESA DE EXPLORACION Y/O TRATAMIENTO DISEÑADA PARA QUE EL PACIENTE ESTE ACOSTADO SOBRE ELLA O SIENDE A UN LADO DE LA MESA MIENTRAS SE LE EXAMINA CON INSTRUMENTOS COLOCADOS SOBRE LA MESA. ESTE DISPOSITIVO PUEDE SER OPERA	3,504.18
056070	MESA DE EXPLORACION PEDIATRICA MESA DE EXPLORACION Y/O TRATAMIENTO DISEÑADA PARA QUE EL PACIENTE ESTE ACOSTADO SOBRE ELLA O SIENDE A UN LADO DE LA MESA MIENTRAS SE LE EXAMINA CON INSTRUMENTOS COLOCADOS SOBRE LA MESA. ESTE DISPOSITIVO PUEDE SER OPERA	3,504.18
056071	MESA DE EXPLORACION PEDIATRICA MESA DE EXPLORACION Y/O TRATAMIENTO DISEÑADA PARA QUE EL PACIENTE ESTE ACOSTADO SOBRE ELLA O SIENDE A UN LADO DE LA MESA MIENTRAS SE LE EXAMINA CON INSTRUMENTOS COLOCADOS SOBRE LA MESA. ESTE DISPOSITIVO PUEDE SER OPERA	3,504.18

SECTOR PARAESTATAL

056920	SILLON TRIPLE ANODIZADO PARA SALA DE ESPERA REALIZADO EN TUBO DE 2X1 CAL. 14 ESTRUCTURA CROMADA. ASIENTOS EN PLACA PERFORADA CAL. 18 ANCHO DE RESPALDO DE 54 CM FONDO RESPALDO DE 45 CM DISTANCIA ENTRE PATA TRASERA Y DELANTERA DE 59 CM PROFUNDIDA	4,205.00
061712	SILLA PARA TOMA DE MUESTRAS Y/O TOMA DE PRESION SANGUINEAS ACOJINADA FORRADA EN TELA ESTRUCTURA CON BRAZOS Y PATAS DE UNA SOLA PIEZA FABRICADO EN TUBO OVALADO CAL. 18 REGATONES DE PLASTICO DIMENSIONES APROX. 50CM DE LARGO X 50CM DE ANCHO X 75 CM	3,544.09
001943	DE EXPLORACION PEDIATRICA	3,647.90
001944	MESA DE EXPLORACION PEDIATRICA	3,647.90
002106	MESA DE EXPLORACION PEDIATRICA CON COJIN DE VINIL	3,647.90
002146	MESA DE EXPLORACION PEDIATRICA CON COJIN DE VINIL	3,647.90
002260	MESA DE EXPLORACION INFANTIL CON PIESERA METALICA CON COJIN	3,647.90
002368	MESA DE EXPLORACION PEDIATRICA CON COJIN DE VINIL	3,647.90
002532	MESA DE EXPLORACION INFANTIL METALICA COJIN VINIL	3,647.90
002638	MESA DE EXPLORACION PEDIATRICA CON PIESER Y COJIN DE VINIL	3,647.90
002687	MESA DE EXPLORACION PEDIATRICA CON COJIN DE VINIL	3,647.90
002802	MESA DE EXPLORACION PEDIATRICA METALICA CON COJIN DE VINIL	3,647.90
002832	MESA DE EXPLORACION PEDIATRICA METALICA CON COJIN DE VINIL	3,647.90
002929	MESA DE EXPLORACION PEDIATRICA METALICA	3,647.90
003333	MESA DE OBSERVACION PEDIATRICA CON COLCHONETA	3,647.90
003340	MESA DE OBSERVACION PEDIATRICA CON COLCHONETA	3,647.90
003372	MESA DE OBSERVACION PEDIATRICA CON COLCHONETA	3,647.90
003373	MESA DE OBSERVACION PEDIATRICA CON COLCHONETA	3,647.90
003374	MESA DE OBSERVACION PEDIATRICA CON COLCHONETA	3,647.90
003382	MESA DE OBSERVACION PEDIATRICA CON COLCHONETA	3,647.90
003391	MESA DE OBSERVACION PEDIATRICA CON COLCHONETA	3,647.90
003456	MESA DE OBSERVACION INFANTIL CON COLCHONETA	3,647.90
003475	MESA DE EXPLORACION INFANTIL CON COLCHONETA	3,647.90
003565	MESA DE EXPLORACION PEDIATRICA	3,647.90
003669	MESA DE OBSERVACION INFANTIL CON COLCHONETA	3,647.90
003695	MESA DE OBSERVACION INFANTIL CON COLCHONETA	3,647.90
003784	MESA EXPLORACION INFANTIL METALICA CON COLCHONETA	3,647.90
003898	MESA DE EXPLORACION INFANTIL METALICA CON COLCHONETA	3,647.90

003944	MESA DE EXPLORACION INFANTIL CON COLCHONETA	3,647.90
003968	MESA DE EXPLORACION INFANTIL CON COLCHONETA	3,647.90
005044	MESA DE EXPLORACION METALICA INFANTIL	3,647.90
005072	MESA DE EXPLORACION INFANTIL METALICA CON ESTADIMETRO COJIN NEGRO DE VINIL	3,647.90
008231	MESA DE EXPLORACION PEDIATRICA METALICA CON COLCHONETA CON VINIL ADHERIDA	3,647.90
008315	MESA DE EXPLORACIÓN PEDIATRICA COJIN NEGRO Y PIERNERAS	3,647.90
008327	MESA DE EXPLORACIÓN PEDIATRICA CON COJIN NEGRO Y PIERNERAS	3,647.90
008352	MESA DE EXPLORACIÓN PEDIATRICA CON COJIN NEGRO Y PIERNERAS	3,647.90
008372	MESA DE EXPLORACIÓN INFANTIL COJIN NEGRO Y PIERNERAS	3,647.90
008396	MESA DE EXPLORACIÓN PEDIATRICA COJIN NEGRO Y PIERNERAS	3,647.90
008426	MESA DE EXPLORACIÓN PEDIATRICA COJIN NEGRO CON PIERNERAS	3,647.90
008764	MESA DE EXPLORACION PEDIATRICA METALICA CON COLCHONETA CON VINIL ADHERIDA	3,647.90
008916	MESA DE EXPLORACIÓN PEDIATRICA CON COJIN NEGRO Y PIERNERAS	3,647.90
008936	MESA DE EXPLORACIÓN PEDIATRICA COLOR COJIN NEGRO	3,647.90
008992	MESA DE EXPLORACION PEDIATRICA METALICA CON COLCHONETA CON VINIL ADHERIDA	3,647.90
018097	DE EXPLORACION INFANTIL	3,647.90
018155	EXPLORACION PEDIATRICA	3,647.90
018170	DE EXPLORACION INFANTI	3,647.90
018194	EXPLORACION PEDIATRICA	3,647.90
018332	EXPLORACION INFANTIL	3,647.90
018363	EXPLORACION INFANTIL	3,647.90
018379	ESXPLORACION INFANTIL	3,647.90
018535	MESA DE EXPLORACION PEDIATRICA CON COJIN NEGRO	3,647.90
018802	MESA DE EXPLPRACION INFANTIL CON COLCHONETA NEGRA	3,647.90
018854	MESA DE EXPLORACION INFANTIL CON COLCHONETA	3,647.90
018862	MESA DE EXPLORACION INFANTIL CON COLCHONETA	3,647.90
018954	MESA DE EXPLORACION INFANTIL CON COLCHONETA	3,647.90
021226	MESA DE EXPLORACION METALICA INFANTIL	3,647.90
021472	MESA DE EXPLORACION INFANTIL CON PIESERA COJIN DE VINIL NEGRO	3,647.90
021835	MESA DE EXPLORACIÓN INFANTIL CON COLCHONETA	3,647.90
021872	MESA DE EXPLORACION INFANTIL CON COLCHONETA	3,647.90

SECTOR PARAESTATAL

021934	MESA DE EXPLORACION PEDIATEICA	3,647.90
024014	MESA DE EXPLORACION PEDIATRICA METALICA CON COJIN DE VINIL	3,647.90
024021	MESA DE EXPLORACION PEDIATRICA CON PIESERA COJIN DE VINIL	3,647.90
024064	MESA DE EXPLORACION PEDIATRICA CON PIESERA COJIN DE VINIL	3,647.90
024202	MESA DE EXPLORACION PEDIATRICA METALICA CON PIESERA Y COJIN DE VINIL	3,647.90
024224	MESA DE EXPLORACION PEDIATRICA METALICA CON PIESERA Y COJIN DE VINIL	3,647.90
024308	MESA DE EXPLORACION PEDIATRICA METALICA CON PIESERA COJIN DE VINIL	3,647.90
025570	MESA DE EXPLORACION PEDIATRICA METALICA CON PIESERA Y COJIN DE VINIL	3,647.90
025724	MESA DE EXPLORACION PEDIATRICA METALICA CON PIESERA Y COJIN DE VINIL	3,647.90
025788	MESA DE EXPLORACION PEDIATRICA METALICA CON PIESERA COJIN DE VINIL	3,647.90
025884	MESA DE EXPLORACION PEDIATRICA METALICA CON COJIN DE VINIL	3,647.90
025949	MESA DE EXPLORACION PEDIATRICA METALICA CON PIESERA Y COJIN DE VINIL	3,647.90
026036	MESA DE EXPLORACION PEDIATRICA	3,647.90
026093	MESA DE EXPLORACION PEDIATRICA	3,647.90
026127	MESA DE EXPLORACION PEDIATRICA	3,647.90
026199	MESA DE EXPLORACION PEDIATRICA	3,647.90
026214	MESA DE EXPLORACION PEDIATRICA	3,647.90
026277	MESA DE EXPLORACION PEDIATRICA	3,647.90
026317	MESA DE EXPLORACION PEDIATRICA	3,647.90
026384	MESA DE EXPLORACION PEDIATRICA	3,647.90
026429	MESA DE EXPLORACION PEDIATRICA	3,647.90
026559	MESA DE EXPLORACION PEDIATRICA	3,647.90
026583	MESA DE EXPLORACION PEDIATRICA	3,647.90
026618	MESA DE EXPLORACION PEDIATRICA	3,647.90
026680	MESA DE EXPLORACION PEDIATRICA	3,647.90
026766	MESA DE EXPLORACION PEDIATRICA	3,647.90
026788	MESA DE EXPLORACION PEDIATRICA	3,647.90
026811	MESA DE EXPLORACION PEDIATRICA	3,647.90
026866	MESA DE EXPLORACION PEDIATRICA	3,647.90
026940	MESA DE EXPLORACION PEDIATRICA	3,647.90
027117	MESA DE EXPLORACION PEDIATRICA	3,647.90

027131	MESA DE EXPLORACION PEDIATRICA	3,647.90
027312	MESA DE EXPLORACION PEDIATRICA	3,647.90
027345	MESA DE EXPLORACION PEDIATRICA	3,647.90
027412	MESA DE EXPLORACION PEDIATRICA	3,647.90
027442	MESA DE EXPLORACION PEDIATRICA	3,647.90
027450	MESA DE EXPLORACION PEDIATRICA	3,647.90
027458	MESA DE EXPLORACION PEDIATRICA	3,647.90
027495	MESA DE EXPLORACION PEDIATRICA	3,647.90
027543	MESA DE EXPLORACION PEDIATRICA	3,647.90
027623	MESA DE EXPLORACION PEDIATRICA	3,647.90
027773	MESA DE EXPLORACION PEDIATRICA	3,647.90
027788	MESA DE EXPLORACION PEDIATRICA	3,647.90
027812	MESA DE EXPLORACION PEDIATRICA	3,647.90
027888	MESA DE EXPLORACION PEDIATRICA	3,647.90
027921	MESA DE EXPLORACION PEDIATRICA	3,647.90
027977	MESA DE EXPLORACION PEDIATRICA	3,647.90
028312	MESA DE EXPLORACION PEDIATRICA	3,647.90
028334	MESA DE EXPLORACION PEDIATRICA	3,647.90
028405	MESA DE EXPLORACION PEDIATRICA	3,647.90
028411	MESA DE EXPLORACION PEDIATRICA	3,647.90
028445	MESA DE EXPLORACION PEDIATRICA	3,647.90
028495	MESA DE EXPLORACION PEDIATRICA	3,647.90
029035	MESA DE EXPLORACION PEDIATRICA METALICA CON COJIN DE VINIL	3,647.90
029047	MESA DE EXPLORACION PEDIATRICA METALICA CON COJIN DE VINIL	3,647.90
029058	MESA DE EXPLORACION PEDIATRICA METALICA CON COJIN DE VINIL	3,647.90
029182	MESA DE EXPLORACION PEDIATRICA METALICA CUBIERTA DE ACERO INOXIDABLE COJIN DE VINIL	3,647.90
029431	MESA DE EXPLORACION PEDIATRICA METALICA CON PIESERA Y COJIN DE VINIL	3,647.90
029555	MESA DE EXPLORACION PEDIATRICA METALICA CON PIESERA COJIN DE VINIL	3,647.90
029635	MESA DE EXPLORACION PEDIATRICA METALICA CON COJIN DE VINIL	3,647.90
029647	MESA DE EXPLORACION PEDIATRICA METALICA CON COJIN DE VINIL	3,647.90
029719	MESA DE EXPLORACION PEDIATRICA METALICA CON PIESERA Y COJIN DE VINIL	3,647.90

SECTOR PARAESTATAL

029840	MESA DE EXPLORACION PEDIATRICA METALICA CON COLCHONETA	3,647.90
029919	MESA DE EXPLORACION PEDIATRICA METALICA CON COLCHONETA	3,647.90
039890	DE EXPLORACION PEDIATRICA	3,647.90
029572	JUEGO DE COMEDOR CON MESA DE BASE METALICA Y CUBIERTA DE FORMAICA DIM 1.50X0.75X0.70 MTS CON 6 SILLAS TUBULARES ASIENTO Y RESPALDO DE TELA	3,673.65
061417	SILLON TRIPLE ANODIZADO PARA SALA DE ESPERA REALIZADO EN TUBO DE 2 X 1 CALIBRE 14 ESTRUCTURA CROMADA ASIENTOS EN PLACA PERFORADA CAL. 18 ANCHO DE RESPALDO DE 54 CM. FONDO RESPALDO DE 45 CM DISTANCIA ENTRE PATA TRASERA Y DELANTERA DE 59 M CM PROF	4,292.00
061418	SILLON TRIPLE ANODIZADO PARA SALA DE ESPERA REALIZADO EN TUBO DE 2 X 1 CALIBRE 14 ESTRUCTURA CROMADA ASIENTOS EN PLACA PERFORADA CAL. 18 ANCHO DE RESPALDO DE 54 CM. FONDO RESPALDO DE 45 CM DISTANCIA ENTRE PATA TRASERA Y DELANTERA DE 59 M CM PROF	4,292.00
061451	SILLON TRIPLE ANODIZADO PARA SALA DE ESPERA REALIZADO EN TUBO DE 2 X 1 CALIBRE 14 ESTRUCTURA CROMADA ASIENTOS EN PLACA PERFORADA CAL. 18 ANCHO DE RESPALDO DE 54 CM. FONDO RESPALDO DE 45 CM DISTANCIA ENTRE PATA TRASERA Y DELANTERA DE 59 M CM PROF	4,292.00
061489	SILLON TRIPLE ANODIZADO PARA SALA DE ESPERA REALIZADO EN TUBO DE 2 X 1 CALIBRE 14 ESTRUCTURA CROMADA ASIENTOS EN PLACA PERFORADA CAL. 18 ANCHO DE RESPALDO DE 54 CM. FONDO RESPALDO DE 45 CM DISTANCIA ENTRE PATA TRASERA Y DELANTERA DE 59 M CM PROF	4,292.00
008708	GABINETE GUARDA ESTERIL METALICO DE 0.90X0.45X2.00 M. CON PUERTAS ABATIBLES	3,733.75
008709	GABINETE GUARDA ESTERIL METALICO DE 0.90X0.45X2.00 M. CON PUERTAS ABATIBLES	3,733.75
008710	GABINETE GUARDA ESTERIL METALICO DE 0.90X0.45X2.00 M. CON PUERTAS ABATIBLES	3,733.75
008726	GABINETE GUARDA ESTERIL METALICO CON 2 PUERTAS ABATIBLES DE 1.00X0.60X0.90 M.	3,733.75
008727	GABINETE GUARDA ESTERIL METALICO CON 2 PUERTAS ABATIBLES DE 1.00X0.60X0.90 M.	3,733.75
008728	GABINETE GUARDA ESTERIL METALICO CON 2 PUERTAS ABATIBLES DE 1.00X0.60X0.90 M.	3,733.75
008729	GABINETE GUARDA ESTERIL METALICO CON 2 PUERTAS ABATIBLES DE 1.00X0.60X0.90 M.	3,733.75
004080	ROUTER	2,518.50
008891	CAÑON VIDEOPROYECTOR 14 HDM USB 3500 LUMENS	3,759.50
055611	CARRO PARA CURACIONES DIMENSIONES 0.80X0.50X1.05 M DE ALTURA ARILLO GIRATORIO PORTA-CUBETA Y POSTA-BANDEJA DE PLACA DE ACERO CAL. 10 DE 25.4 MM DE ANCHO ACABADO CROMADO. CUBIERTA DE LAMINA DE ACERO INOX. CAL. 18 ACABADO PULIDO. ENTREPAÑO DE LAMINA	3,654.00
003443	GABINETE DENTAL CON 3 PUERTAS Y 13 CAJONES	3,776.65
062243	FONODETECTOR DE LATIDOS FETALES ESPECIALIDAD OBSTETRICA: EQUIPO PORTATIL QUE PERMITE LA LOCALIZACION Y AMPLIACION DEL LATIDO CARDIACO FETAL CON FINES DE DIAGNOSTICO POR METODO NO INVASIVO POR EFECTO DOPPLER PULSADO CON LAS SIGUIENTES CARACTERISTI	4,431.20

062245	FONODETECTOR DE LATIDOS FETALES ESPECIALIDAD OBSTETRICA: EQUIPO PORTATIL QUE PERMITE LA LOCALIZACION Y AMPLIACION DEL LATIDO CARDIACO FETAL CON FINES DE DIAGNOSTICO POR METODO NO INVASIVO POR EFECTO DOPPLER PULSADO CON LAS SIGUIENTES CARACTERISTI	4,431.20
062248	FONODETECTOR DE LATIDOS FETALES ESPECIALIDAD OBSTETRICA: EQUIPO PORTATIL QUE PERMITE LA LOCALIZACION Y AMPLIACION DEL LATIDO CARDIACO FETAL CON FINES DE DIAGNOSTICO POR METODO NO INVASIVO POR EFECTO DOPPLER PULSADO CON LAS SIGUIENTES CARACTERISTI	4,431.20
062251	FONODETECTOR DE LATIDOS FETALES ESPECIALIDAD OBSTETRICA: EQUIPO PORTATIL QUE PERMITE LA LOCALIZACION Y AMPLIACION DEL LATIDO CARDIACO FETAL CON FINES DE DIAGNOSTICO POR METODO NO INVASIVO POR EFECTO DOPPLER PULSADO CON LAS SIGUIENTES CARACTERISTI	4,431.20
054729	SILLON TRIPLE ANODIZADO PARA SALA DE ESPERA, REALIZADO EN TUBO DE 2"x1" CAL. 14 ESTRUCTURA CROMADA, ASIENTOS EN PLACA PERFORADA CAL. 18, ANCHO DE RESPALDO DE 54 CM, FONDO RESPALDO DE 45 CM, DISTANCIA ENTRE PATA TRASERA Y DELANTERA DE 59 CM, PROFUNDID	3,907.74
054730	SILLON TRIPLE ANODIZADO PARA SALA DE ESPERA, REALIZADO EN TUBO DE 2"x1" CAL. 14 ESTRUCTURA CROMADA, ASIENTOS EN PLACA PERFORADA CAL. 18, ANCHO DE RESPALDO DE 54 CM, FONDO RESPALDO DE 45 CM, DISTANCIA ENTRE PATA TRASERA Y DELANTERA DE 59 CM, PROFUNDID	3,907.74
054731	SILLON TRIPLE ANODIZADO PARA SALA DE ESPERA, REALIZADO EN TUBO DE 2"x1" CAL. 14 ESTRUCTURA CROMADA, ASIENTOS EN PLACA PERFORADA CAL. 18, ANCHO DE RESPALDO DE 54 CM, FONDO RESPALDO DE 45 CM, DISTANCIA ENTRE PATA TRASERA Y DELANTERA DE 59 CM, PROFUNDID	3,907.74
008224	AGITADOR DE PLACAS	3,853.90
063042	MONITOR DOPPLER FETAL PORTATIL (BATERIA DE REPUESTO)	3,975.00
063043	MONITOR DOPPLER FETAL PORTATIL (BATERIA DE REPUESTO)	3,975.00
027148	TELEVISOR PLASMA DE 42 PULGADAS	3,948.35
027792	TELEVISOR DE 32 PULGADAS LCD	3,948.35
028365	TELEVISOR LCD 32	3,948.35
061991	REFIRGERADOR CON CAPACIDAD DE 8 PIES CUBICOS DESHIELO AUTOMATICO DOS PARRILLAS DE ALAMBRON CON SEIS NIVELES DE ENFRIADOR Y UNA PARIILLA DE ALAMBRON CON DOS NIVELES EN CONGELADOR LUZ INTERIOR SISTEMA DE ENFRIAMIENTO TURBO FLOW QUE MEJORA LA CIRCUL	4,636.52
061994	REFIRGERADOR CON CAPACIDAD DE 8 PIES CUBICOS DESHIELO AUTOMATICO DOS PARRILLAS DE ALAMBRON CON SEIS NIVELES DE ENFRIADOR Y UNA PARIILLA DE ALAMBRON CON DOS NIVELES EN CONGELADOR LUZ INTERIOR SISTEMA DE ENFRIAMIENTO TURBO FLOW QUE MEJORA LA CIRCUL	4,636.52
001090	ESTUCHE DE DIAGNOSTICO	3,982.65
062146	HORNO DE MICROONDAS 1.4 PIES CUBICOS BLANCO MARCA SAMSUNG	3,982.65
004153	LAPTOP	2,696.75
004245	INTEL PENTIUM INSIDE WINDOWS 7.	2,696.75
004515	WINDOWS 8	2,696.75

SECTOR PARAESTATAL

004551	CORE I3 WINDOWS 7	2,696.75
019929	-	4,068.50
001444	LIBRERO DE MADERA CON CUBIERTA DE FORMAICA DIM 1.80X0.45X1.95MTS	4,120.00
008713	TARJA CON MUEBLE METALICO CUBIERTA DE ACERO INOXIDABLE CON 2 ENTREPAÑOS DE 1.50X0.70X0.90 M.	4,120.00
008721	MESA DE ENSAMBLE PARA PREPARACION DE PAQUETES METALICA CUBIERTA DE ACERO INOXIDABLE DE 1.80X0.80X0.90 M.	4,120.00
008835	TARJA CON MUEBLE METALICO CUBIERTA DE ACERO INOXIDABLE DE 1.50X0.70X0.90 M.	4,120.00
018969	GABINETE DENTAL DE 2 PIEZAS 4 PUERTAS 16 CAJONES	4,120.00
021366	LIBRERO DE MADERA DE 4 ENTREPAÑOS DIM 1.80X0.45X1.85MTS	4,120.00
029619	REFRIGERADOR HORIZONTAL CON PUERTA ABATIBLE	4,120.00
060254	FRIGOBAR 1 PUERTA. CAPACIDAD 5 PIES CON CHAPA DE SEGURIDAD COLOR BLANCO LUZ INTERIOR PARRILLA DE CRISTAL TEMPLADO CONGELADOR INTERNO. FUNCIONAMIENTO MANUAL	3,880.01
024083	ESCARIADOR ULTRASONICO	4,145.75
053956	COMPRESORA DE AIRE PARA UNIDAD DENTAL, CON ARRANQUE Y PARO AUTOMATICO, CON SISTEMA AUTOMATICO DE PURGA DE CONDENSADOS, FILTROS DE AIRE, PRESION MAXIMA 4.5 KG/CM2 CAPACIDAD 1/2, 3/4 O 1 HP, DE 2 CABEZALES MARCA CONFORTE	4,222.40
056754	COMPRESORA DE AIRE PARA UNIDAD DENTAL, CON ARRANQUE Y PARO AUTOMATICO, CON SISTEMA AUTOMATICO DE PURGA DE CONDENSADOS, FILTROS DE AIRE, PRESION MAXIMA 4.5 KG/CM2 CAPACIDAD 1/2, 3/4 O 1 HP, DE 2 CABEZALES MARCA CONFORTE	4,181.80
027764	COMPUTADORA PORTATIL	2,806.00
008237	SWITCH DE COMUNICACIONES	2,811.75
008552	COMPUTADORA PERSONAL CON MONITOR TECLADO Y MOUSE	2,817.50
008876	LAPTOP	2,817.50
025775	MOSTRADOR DE MADERA CON PUERTA ABATIBLE DE ACCESO DE 2.20X0.70X1.10 M.	4,205.85
025965	MOSTRADOR DE MADERA DIM 2.10X0.70X0.75MTS	4,205.85
062335	ESCRITORIO DE 1.50 X 0.75 CON CAJONERA DERECHA CUBIERTA AUXILIAR IZQUIERDA DE 1.20 X 0.45 ETIQ. 062348 CON CERRADURA GENERAL CUBIERTA DE LAMINA DE ACERO CALIBE 18 ACABADO SUPERIOR DE LAMINADO PLASTICO MATE DE 0.9 MM COLOR TECKA CUERPO Y PEDESTAL DE LAMINA DE AC	4,073.54
003928	MODULAR DE MADERA CUBIERTA FORMAICA CON LAVAMANOS 10 CAJONES 2 PUERTAS	4,291.65
008874	COMPUTADORA PERSONAL CON MONITOR TECLADO Y MOUSE	2,875.00
018505	COMPUTADORA PERSONAL CON MONITOR TECLADO Y MOUSE	2,875.00
018528	PERSONAL HP DE ESCRITIRIO	2,875.00
021330	COMPUTADORA PERSONAL DE TORRE TECLADO MOUSE PANTALLA HP MOD HP-S1933 REGULADOR DE VOLTAJE	2,875.00

025513	COMPUTADORA PERSONAL DE TORRE CON PANTALLA HP MODELO S1933 TECLADO CON CAMARA MOUSE Y REGULADOR DE VOLTAJE	2,875.00
060414	LAPTOP NOTEBOOK ASUS D4520CA-BM1-H CEL 1007 PANTALLA 14 DISCO DURO 500 MG MEMORIA RAM 2 GB LED HD	2,147.44
060415	LAPTOP NOTEBOOK ASUS D4520CA-BM1-H CEL 1007 PANTALLA 14 DISCO DURO 500 MG MEMORIA RAM 2 GB LED HD	2,147.44
060416	LAPTOP NOTEBOOK ASUS D4520CA-BM1-H CEL 1007 PANTALLA 14 DISCO DURO 500 MG MEMORIA RAM 2 GB LED HD	2,147.44
060417	LAPTOP NOTEBOOK ASUS D4520CA-BM1-H CEL 1007 PANTALLA 14 DISCO DURO 500 MG MEMORIA RAM 2 GB LED HD	2,147.44
060418	LAPTOP NOTEBOOK ASUS D4520CA-BM1-H CEL 1007 PANTALLA 14 DISCO DURO 500 MG MEMORIA RAM 2 GB LED HD	2,147.44
060419	LAPTOP NOTEBOOK ASUS D4520CA-BM1-H CEL 1007 PANTALLA 14 DISCO DURO 500 MG MEMORIA RAM 2 GB LED HD	2,147.44
060420	LAPTOP NOTEBOOK ASUS D4520CA-BM1-H CEL 1007 PANTALLA 14 DISCO DURO 500 MG MEMORIA RAM 2 GB LED HD	2,147.44
060421	LAPTOP NOTEBOOK ASUS D4520CA-BM1-H CEL 1007 PANTALLA 14 DISCO DURO 500 MG MEMORIA RAM 2 GB LED HD	2,147.44
060422	LAPTOP NOTEBOOK ASUS D4520CA-BM1-H CEL 1007 PANTALLA 14 DISCO DURO 500 MG MEMORIA RAM 2 GB LED HD	2,147.44
060423	LAPTOP NOTEBOOK ASUS D4520CA-BM1-H CEL 1007 PANTALLA 14 DISCO DURO 500 MG MEMORIA RAM 2 GB LED HD	2,147.44
060424	LAPTOP NOTEBOOK ASUS D4520CA-BM1-H CEL 1007 PANTALLA 14 DISCO DURO 500 MG MEMORIA RAM 2 GB LED HD	2,147.44
060425	LAPTOP NOTEBOOK ASUS D4520CA-BM1-H CEL 1007 PANTALLA 14 DISCO DURO 500 MG MEMORIA RAM 2 GB LED HD	2,147.44
060426	LAPTOP NOTEBOOK ASUS D4520CA-BM1-H CEL 1007 PANTALLA 14 DISCO DURO 500 MG MEMORIA RAM 2 GB LED HD	2,147.44
060427	LAPTOP NOTEBOOK ASUS D4520CA-BM1-H CEL 1007 PANTALLA 14 DISCO DURO 500 MG MEMORIA RAM 2 GB LED HD	2,147.44
060428	LAPTOP NOTEBOOK ASUS D4520CA-BM1-H CEL 1007 PANTALLA 14 DISCO DURO 500 MG MEMORIA RAM 2 GB LED HD	2,147.44
060429	LAPTOP NOTEBOOK ASUS D4520CA-BM1-H CEL 1007 PANTALLA 14 DISCO DURO 500 MG MEMORIA RAM 2 GB LED HD	2,147.44
060430	LAPTOP NOTEBOOK ASUS D4520CA-BM1-H CEL 1007 PANTALLA 14 DISCO DURO 500 MG MEMORIA RAM 2 GB LED HD	2,147.44
060431	LAPTOP NOTEBOOK ASUS D4520CA-BM1-H CEL 1007 PANTALLA 14 DISCO DURO 500 MG MEMORIA RAM 2 GB LED HD	2,147.44

SECTOR PARAESTATAL

060432	LAPTOP NOTEBOOK ASUS D4520CA-BM1-H CEL 1007 PANTALLA 14 DISCO DURO 500 MG MEMORIA RAM 2 GB LED HD	2,147.44
060433	LAPTOP NOTEBOOK ASUS D4520CA-BM1-H CEL 1007 PANTALLA 14 DISCO DURO 500 MG MEMORIA RAM 2 GB LED HD	2,147.44
060434	LAPTOP NOTEBOOK ASUS D4520CA-BM1-H CEL 1007 PANTALLA 14 DISCO DURO 500 MG MEMORIA RAM 2 GB LED HD	2,147.44
060435	LAPTOP NOTEBOOK ASUS D4520CA-BM1-H CEL 1007 PANTALLA 14 DISCO DURO 500 MG MEMORIA RAM 2 GB LED HD	2,147.44
060436	LAPTOP NOTEBOOK ASUS D4520CA-BM1-H CEL 1007 PANTALLA 14 DISCO DURO 500 MG MEMORIA RAM 2 GB LED HD	2,147.44
060437	LAPTOP NOTEBOOK ASUS D4520CA-BM1-H CEL 1007 PANTALLA 14 DISCO DURO 500 MG MEMORIA RAM 2 GB LED HD	2,147.44
060438	LAPTOP NOTEBOOK ASUS D4520CA-BM1-H CEL 1007 PANTALLA 14 DISCO DURO 500 MG MEMORIA RAM 2 GB LED HD	2,147.44
060439	LAPTOP NOTEBOOK ASUS D4520CA-BM1-H CEL 1007 PANTALLA 14 DISCO DURO 500 MG MEMORIA RAM 2 GB LED HD	2,147.44
060440	LAPTOP NOTEBOOK ASUS D4520CA-BM1-H CEL 1007 PANTALLA 14 DISCO DURO 500 MG MEMORIA RAM 2 GB LED HD	2,147.44
060441	LAPTOP NOTEBOOK ASUS D4520CA-BM1-H CEL 1007 PANTALLA 14 DISCO DURO 500 MG MEMORIA RAM 2 GB LED HD	2,147.44
060442	LAPTOP NOTEBOOK ASUS D4520CA-BM1-H CEL 1007 PANTALLA 14 DISCO DURO 500 MG MEMORIA RAM 2 GB LED HD	2,147.44
060443	LAPTOP NOTEBOOK ASUS D4520CA-BM1-H CEL 1007 PANTALLA 14 DISCO DURO 500 MG MEMORIA RAM 2 GB LED HD	2,147.44
060444	LAPTOP NOTEBOOK ASUS D4520CA-BM1-H CEL 1007 PANTALLA 14 DISCO DURO 500 MG MEMORIA RAM 2 GB LED HD	2,147.44
060445	LAPTOP NOTEBOOK ASUS D4520CA-BM1-H CEL 1007 PANTALLA 14 DISCO DURO 500 MG MEMORIA RAM 2 GB LED HD	2,147.44
001424	COMPUTADORA PERSONAL DE TORRE CON PANTALLA HP MODELO LE1901W TECLADO MOUSE LECTOR DIGITAL Y REGULADOR DE VOLTAJE	2,932.50
001511	COMPUTADORA PERSONAL DE TORRE CON PANTALLA HP MODELO LE1901W TECLADO MOUSE LECTOR DIGITAL Y REGULADOR DE VOLTAJE	2,932.50
001823	COMPUTADORA PERSONAL CON TECLADO Y MOUSE	2,932.50
001872	COMPUTADORA PERSONAL CON TECLADO Y MOUSE	2,932.50
002031	COMPUTADORA PERSONAL DE TORRE CON PANTALLA HP 1901W TECLADO MOUSE Y REGULADOR DE VOLTAJE LECTOR DE HUELLA	2,932.50

002379	COMPUTADORA PERSONAL DE TORRE CON MONITOR HP LE1901W CON TELADO MOUSE LECTOR DIGITAL Y REGULADOR DE VOLTAJE	2,932.50
002414	COMPUTADORA PERSONAL DE TORRE CON PANTALLA HP LE1901W TECLADO MOUSE REGULADOR DE VOLTAJE Y LECTOR DIGITAL	2,932.50
002842	COMPUTADORA PERSONAL DE TORRE CON PANTALLA HP MODELO LE1901W TECLADO MOUSE LECTOR DIGITAL Y REGULADOR DE VOLTAJE	2,932.50
002972	COMPUTADORA PERSONAL DE TORRE CON PANTALLA HP MODELO LE1901W TECLADO MOUSE LECTOR DIGITAL Y REGULADOR DE VOLTAJE	2,932.50
003025	PERSONAL CON TECLADO Y MOUSE	2,932.50
003463	COMPUTADORA PERSONAL CON TECLADO Y MOUSE	2,932.50
008592	LAPTOP	2,932.50
008595	COMPUTADORA PERSONAL CON MONITOR TECLADO Y MOUSE	2,932.50
008898	COMPUTADORA PERSONAL CON MONITOR TECLADO Y MOUSE	2,932.50
021350	COMPUTADORA PERSONAL DE TORRE TECLADO MOUSE PANTALLA HP LE 1900W REGULADOR DE VOLTAJE	2,932.50
021440	COMPUTADORA PERSONAL DE TORRE HP COMPAQ 6000PRO CON TECLADO PANTALLA HPLE1901W MOUSE Y REGULADOR DE VOLTAJE	2,932.50
021825	COMPUTADORA PERSONAL CON TECLADO Y MOUSE	2,932.50
025620	COMPUTADORA PERSONAL DE TORRE CON PANTALLA HP MODELO LE1901W TECLADO MOUSE LECTOR DIGITAL Y REGULADOR DE VOLTAJE	2,932.50
029387	COMPUTADORA PERSONAL DE TORRE CON PANTALLA HP MODELO LE1901W CON TECLADO MOUSE LECTOR DIGITAL Y REGULADOR DE VOLTAJE	2,932.50
062506	ESTANTE GUARDA MEDICAMENTO CONSTITUIDO EN LAM. DE ACERO CAL. 22 DOS PUERTAS ABATIBLES CON CRISTALES Y CON MARCO DE LAM. DE ACERO CAL. 22 CON CHAPA PUERTA ABATIBLE Y 2 CAJONES CON JALADERA EMBUTIDA CON VIVOS EN CROMO SOPORTES INTERIORES PARA DOS ENT	4,306.54
054861	MESA PARA ATENCION A RECIEN NACIDO, COLCHONETA CON NUCLEO DE POLIURETANO DE 24 KG/M3, FORRADO DE VINILO COLOR NEGRO. CUBIERTA DE LAM. DE ACERO INOX., CON SEPARADOR INTERMEDIO ACABADO PULIDO. CUERPO DE LAM. DE ACERO CAL. 20 ACABADO EN PINTURA COLOR AR	4,521.84
061682	TABLET SONY 16 GB	2,339.99
061683	TABLET SONY 16 GB	2,339.99
061684	TABLET SONY 16 GB	2,339.99
061685	TABLET SONY 16 GB	2,339.99
061686	TABLET SONY 16 GB	2,339.99
004651	N/D	4,463.35
008632	MESA PARA CURACIONES CON BARANDAL DE ACERO INOXIDABLE DE 180CM X 70CM	4,463.35
021001	HORNO ESTERILIZADOR ELECTRICO QUIRURGICO	4,463.35

SECTOR PARAESTATAL

001576	CAMA BOX SPRING Y COLCHON INDIVIDUAL	4,506.25
002012	CAMA ESTRUCTURA METALICA COLCHONETA DE VINIL	4,506.25
003152	MESA CON TARJA DE ACERO INOXIDABLE DIMENS: 1.50X0.70X0.90	4,506.25
021019	CAMA METALICA TIPO INDIVIDUAL	4,506.25
021289	CAMA METALICA CON COLCHON	4,506.25
021292	CAMA METALICA CON COLCHON	4,506.25
021809	CAMA METALICA UNIVERSAL PARA PACIENTE	4,506.25
025577	CAMA HOSPITALARIA MULTIPOSICIONES METALICA CON COJIN DE VINIL	4,506.25
025578	CAMA HOSPITALARIA MULTIPOSICIONES METALICA CON COJIN DE VINIL	4,506.25
026913	MESA TARJA DE ACERO INOXIDABLE DIM 1.50X.65X.90 MTS	4,506.25
027042	MESA TARJA DE ACERO INOXIDABLE DIM 1.50X.65X.90 MTS	4,506.25
027407	MESA TARJA CUBIERTA ACERO INOXIDABLE 150X75X90	4,506.25
027997	MESA TARJA CUBIERTA ACERO INOXIDABLE DIM 1.50X.60X.90 MTS	4,506.25
056709	GABINETE UNIVERSAL DE MADERA DE PINO DE PRIMERA DIMENSIONES 0.90 DE FRENTX0.60 DE FONDOX1.80 DE ALTURA. FABRICADO EN MADERA DE PINO DE PRIMERA CON DOS PUERTAS CON CERRADURA Y TRES ENTREPAÑOS INTERCAMBIABLES ACABADO EN COLOR MAPLE Y LACA TRANSPAREN	4,354.38
004009	COMPUTADORA PERSONAL CON MONITOR HP MODELO S1933 CON TECLADO MOUSE Y REGULADOR	3,036.00
060519	ESTANTE GUARDA ESTERIL DIMENSIONES 0.90 M DE FRENTX2.05 M DE ALTURAX0.45 M DE ANCHO. BASE DE TUBO CUADRADO DE ACERO CAL. 18 DE 32X32 MM CON MARCO DE ANGULO DE ACERO DE 32X32 DE ESPESOR. CUERPO LATERALES RESPALDO Y ENTREPAÑOS CON REFUERZOS DESMONT	5,336.00
001671	ESTUCHE DE DIAGNOSTICO	4,635.00
001708	ESTUCHE DE DIAGNOSTICO	4,635.00
001748	EQUIPO HEMOCUE PARA DETERMINAR CONCENTRACION DE HEMOGLOBINA EN SANGRE CON ESTUCHE	4,635.00
001786	EQUIPO HEMOCUE PARA DETERMINAR CONCENTRACION DE HEMOGLOBINA EN SANGRE CON ESTUCHE	4,635.00
001787	ESTUCHE DE DIAGNOSTICO	4,635.00
002479	HEMOCUE	4,635.00
002836	ESTUCHE DE DIAGNOSTICO	4,635.00
003036	EQUIPO HEMOCUE PARA DETERMINAR CONCENTRACION DE HEMOGLOBINA EN SANGRE CON ESTUCHE	4,635.00
003142	ESTUCHE DE DIAGNOSTICO	4,635.00
003237	EQUIPO HEMOCUE PARA DETERMINAR CONCENTRACION DE HEMOGLOBINA EN SANGRE CON ESTUCHE	4,635.00
003285	ESTUCHE DE DIAGNOSTICO	4,635.00
003286	ESTUCHE DE DIAGNOSTICO	4,635.00

003287	ESTUCHE DE DIAGNOSTICO	4,635.00
003289	ESTUCHE DE DIAGNOSTICO	4,635.00
003337	ESTUCHE DE DIAGNOSTIC	4,635.00
003400	ESTUCHE DE DIAGNOSTIC	4,635.00
003401	EQUIPO HEMOCUE PARA DETERMINAR CONCENTRACION DE HEMOGLOBINA EN SANGRE CON ESTUCHE	4,635.00
003402	EQUIPO HEMOCUE PARA DETERMINAR CONCENTRACION DE HEMOGLOBINA EN SANGRE CON ESTUCHE	4,635.00
003471	HEMOGLOVINOMETRO DE GLUCOSA	4,635.00
003472	LAMPARA REVISION OREJAS NARIZ BOCA	4,635.00
003497	LAMPARA REVISION OREJAS NARIZ BOCA	4,635.00
003498	LAMPARA REVISION OREJAS NARIZ BOCA	4,635.00
003499	LAMPARA REVISION OREJAS NARIZ BOCA	4,635.00
003577	LAMPARA DE OBSERVACION DE OREJA NARIZ BOCA	4,635.00
003636	VITRINA MTALICA 2 PUERTAS 1.00 X 0.60 X 2.00 MTS	4,635.00
003682	ESTUCHE DE DIAGNOSTICO	4,635.00
003692	EQUIPO HEMOCUE PARA DETERMINAR CONCENTRACION DE HEMOGLOBINA EN SANGRE CON ESTUCHE	4,635.00
003709	ESTUCHE DE DIAGNOSTICO	4,635.00
003951	ESTUCHE DE DIAGNOSTICO	4,635.00
018037	EQUIPO HEMOCUE PARA DETERMINAR CONCENTRACION DE HEMOGLOBINA EN SANGRE CON ESTUCHE	4,635.00
018038	ESTUCHE DE DIAGNOSTICO	4,635.00
018062	ESTUCHE DE DIAGNOSTICO	4,635.00
018227	EQUIPO HEMOCUE PARA DETERMINAR CONCENTRACION DE HEMOGLOBINA EN SANGRE CON ESTUCHE	4,635.00
018422	ESTUCHE DE DIACNOSTICO	4,635.00
018461	ESTUCHE DE DIAGNOSTICO	4,635.00
018462	ESTUCHE DE DIAGNOSTICO	4,635.00
018464	ESTUCHE DE DIAGNOSTICO	4,635.00
018469	ESTUCHE DE DIAGNOSTICO	4,635.00
018531	ESTUCHE DE DIAGNOSTICO	4,635.00
018546	ESTUCHE DE DIAGNOSTICO	4,635.00
018633	ESTUCHE DE DIAGNOSTICO	4,635.00
018634	ESTUCHE DE DIAGNOSTICO	4,635.00
018635	ESTUCHE DE DIAGNOSTICO	4,635.00

SECTOR PARAESTATAL

018813	ESTUCHE DE DIAGNOSTICO	4,635.00
018869	EQUIPO HEMOCUE PARA DETERMINAR CONCENTRACION DE HEMOGLOBINA EN SANGRE CON ESTUCHE	4,635.00
018870	EQUIPO HEMOCUE PARA DETERMINAR CONCENTRACION DE HEMOGLOBINA EN SANGRE CON ESTUCHE	4,635.00
018904	ESTUCHE DE DIAGNOSTICO	4,635.00
018905	ESTUCHE DE DIAGNOSTICO	4,635.00
018907	ESTUCHE DE DIAGNOSTICO	4,635.00
018908	ESTUCHE DE DIAGNOSTICO	4,635.00
019613	ESTUCHE DE DIAGNOSTICO	4,635.00
019614	ESTUCHE DE DIAGNOSTICO	4,635.00
019646	ESTUCHE DE DIAGNOSTICO	4,635.00
019647	DOPPLER	4,635.00
019692	ESTUCHE HEMOCUE	4,635.00
019729	DE DIAGNOSTICO	4,635.00
019730	DE DIAGNOSTICO	4,635.00
019848	ESTUCHE DE DIAGNOSTICO	4,635.00
019849	ESTUCHE DE DIAGNOSTICO	4,635.00
019850	ESTUCHE DE DIAGNOSTICO	4,635.00
019851	ESTUCHE DE DIAGNOSTICO	4,635.00
019852	DOPPLER	4,635.00
019903	-	4,635.00
020594	ESTUCHE HEMOCUE	4,635.00
020604	ESTUCHE DE DIAGNOSTICO	4,635.00
020693	ESTUCHE DE DIAGNOSTICO	4,635.00
020695	ESTUCHE HEMOCUE	4,635.00
021587	ESTUCHE DE DIAGNOSTICO	4,635.00
021588	EQUIPO HEMOCUE PARA DETERMINAR CONCENTRACION DE HEMOGLOBINA EN SANGRE CON ESTUCHE	4,635.00
021667	ESTUCHE DE DIGNOSTICO	4,635.00
021668	ESTUCHE DE DIGNOSTICO	4,635.00
021669	ESTUCHE DE DIGNOSTICO	4,635.00
021670	ESTUCHE DE DIGNOSTICO	4,635.00
021672	EQUIPO HEMOCUE PARA DETERMINAR CONCENTRACION DE HEMOGLOBINA EN SANGRE CON ESTUCHE	4,635.00

021673	EQUIPO HEMOCUE PARA DETERMINAR CONCENTRACION DE HEMOGLOBINA EN SANGRE CON ESTUCHE	4,635.00
021732	EQUIPO HEMOCUE PARA DETERMINAR CONCENTRACION DE HEMOGLOBINA EN SANGRE CON ESTUCHE	4,635.00
021733	EQUIPO HEMOCUE PARA DETERMINAR CONCENTRACION DE HEMOGLOBINA EN SANGRE CON ESTUCHE	4,635.00
021734	ESTUCHE DE DIAGNOSTICO	4,635.00
021744	ESTUCHE DE DIAGNOSTICO	4,635.00
021832	EQUIPO HEMOCUE PARA DETERMINAR CONCENTRACION DE HEMOGLOBINA EN SANGRE CON ESTUCHE	4,635.00
021833	ESTUCHE DE DIAGNOSTICO	4,635.00
021860	ESTUCHE DE DIAGNOSTICO	4,635.00
021861	ESTUCHE DE DIAGNOSTICO	4,635.00
021862	ESTUCHE DE DIAGNOSTICO	4,635.00
021863	ESTUCHE DE DIAGNOSTICO	4,635.00
021884	ESTUCHE DE DIAGNOSTICO	4,635.00
021974	EQUIPO HEMOCUE PARA DETERMINAR CONCENTRACION DE HEMOGLOBINA EN SANGRE CON ESTUCHE	4,635.00
025990	ESTUCHE DE DIAGNOSTICO	4,635.00
026101	ESTUCHE HEMOCUE	4,635.00
026102	ESTUCHE HEMOCUE	4,635.00
026103	ESTUCHE DE DIAGNOSTICO	4,635.00
026104	ESTUCHE ULTRASONYC POCKET DOPPLER	4,635.00
026143	ESTUCHE DE DIAGNOSTICO	4,635.00
026146	ESTUCHE HEMOCUE	4,635.00
026164	ESTUCHE DE DIAGNOSTICO	4,635.00
026206	ESTUCHE DE DIAGNOSTICO	4,635.00
026207	ESTUCHE HEMOCUE	4,635.00
026208	ESTUCHE DE DIAGNOSTICO	4,635.00
026222	ESTUCHE ULTRASONYC POCKET DOPPLER	4,635.00
026468	ESTUCHE ULTRASONYC POCKET DOPPLER	4,635.00
026469	ESTUCHE HEMOCUE	4,635.00
026470	ESTUCHE DE DIAGNOSTICO	4,635.00
026472	ESTUCHE DE DIAGNOSTICO	4,635.00
026473	ESTUCHE DE DIAGNOSTICO	4,635.00
026518	ESTUCHE DE DIAGNOSTICO	4,635.00

SECTOR PARAESTATAL

026519	ESTUCHE HEMOCUE	4,635.00
026520	ESTUCHE ULTRASONYC POCKET DOPPLER	4,635.00
026534	ESTUCHE ULTRASONYC POCKET DIPPLER	4,635.00
026535	ESTUCHE DE DIAGNOSTICO	4,635.00
026607	ESTUCHE DE DIAGNOSTICO	4,635.00
026748	ESTUCHE ULTRASONYC POCKET DOPPLER	4,635.00
026751	ESTUCHE DE DIAGNOSTICO	4,635.00
026915	ESTUCHE HEMOCUE	4,635.00
026978	ESTUCHE DE DIAGNOSTICO	4,635.00
026979	ESTUCHE DE DIAGNOSTICO	4,635.00
026990	ESTUCHE DE DIAGNOSTICO	4,635.00
026992	ESTUCHE ULTRASONYC POCKET DOPPLER	4,635.00
027075	ESTUCHE DE DIAGNOSTICO	4,635.00
027088	ESTUCHE ULTRASONYC POCKET DOPPLER	4,635.00
027089	ESTUCHE DE DIAGNOSTICO	4,635.00
027133	ESTUCHE HEMOCUE	4,635.00
027383	ESTUCHE ULTRASONYC POCKET DOPPLER	4,635.00
027384	ESTUCHE DE DIAGNOSTICO	4,635.00
027385	ESTUCHE DE DIAGNOSTICO	4,635.00
027386	ESTUCHE HEMOCUE	4,635.00
027387	ESTUCHE DE DIAGNOSTICO	4,635.00
027388	ESTUCHE DE DIAGNOSTICO	4,635.00
027389	ESTUCHE DE DIAGNOSTICO	4,635.00
027430	ESTUCHE HEMOCUE	4,635.00
027503	ESTUCHE ULTRASONYC POCKET DOPPLER	4,635.00
027504	ESTUCHE DE DIAGNOSTICO	4,635.00
027505	ESTUCHE DE DIAGNOSTICO	4,635.00
027506	ESTUCHE DE DIAGNOSTICO	4,635.00
027513	ESTUCHE DE DIAGNOSTICO	4,635.00
027514	ESTUCHE DE DIAGNOSTICO	4,635.00
027639	ESTUCHE ULTRASONYC POCKET DOPPLER	4,635.00

027664	ESTUCHE ULTRASONYC POCKET DOPPLER	4,635.00
027757	ESTUCHE ULTRASONYC POCKET DOPPLER	4,635.00
027758	ESTUCHE DE DIAGNOSTICO	4,635.00
027759	ESTUCHE DE DIAGNOSTICO	4,635.00
027761	ESTUCHE ULTRASONYC POCKET DOPPLER	4,635.00
027762	ESTUCHE DE DIAGNOSTICO	4,635.00
027841	ESTUCHE ULTRASONYC POCKET DOPPLER	4,635.00
027842	ESTUCHE ULTRASONYC POCKET DOPPLER	4,635.00
027843	ESTUCHE DE DIAGNOSTICO	4,635.00
027861	HEMOCUE	4,635.00
027862	HEMOCUE	4,635.00
027872	ESTUCHE DE DIAGNOSTICO	4,635.00
027873	ESTUCHE HEMOCUE	4,635.00
027874	ESTUCHE ULTRASONYC POCKET DOPPLER	4,635.00
027918	ESTUCHE DE DIAGNOSTICO	4,635.00
027919	ESTUCHE ULTRASONYC POCKET DOPPLER	4,635.00
027989	ESTUCHE DE DIAGNOSTICO	4,635.00
028315	ESTUCHE DE DIAGNOSTICO	4,635.00
028316	ESTUCHE HEMOCUE	4,635.00
028317	ESTUCHE ULTRASONYC POCKET DOPPLER	4,635.00
028356	ESTUCHE DE DIAGNOSTICO	4,635.00
028357	ESTUCHE DE DIAGNOSTICO	4,635.00
028358	ESTUCHE ULTRASONYC POCKET DOPPLER	4,635.00
028359	ESTUCHE ULTRASONYC POCKET DOPPLER	4,635.00
028360	ESTUCHE ULTRASONYC POCKET DOPPLER	4,635.00
028361	ESTUCHE HEMOCUE	4,635.00
028362	ESTUCHE HEMOCUE	4,635.00
028363	ESTUCHE HEMOCUE	4,635.00
028364	ESTUCHE HEMOCUE	4,635.00
028424	ESTUCHE DE DIAGNOSTICO	4,635.00
029145	ESTUCHE DE DIAGNOSTICO	4,635.00

SECTOR PARAESTATAL

029196	ESTUCHE DE DIAGNOSTICO	4,635.00
029336	ESTUCHE DE DIAGNOSTICO	4,635.00
029346	ESTUCHE DE DIAGNOSTICO	4,635.00
029929	HEMOCUE	4,635.00
001413	MESA DE EXPLORACION METALICA PEDIATRICA CON PIESERA COJIN DE VINIL	4,720.85
001436	MESA DE EXPLORACION METALICA CON PIESERA COJIN DE VINIL	4,720.85
001587	MESA DE EXPLORACION METALICA CON COJIN DE VINIL CON PIESERA	4,720.85
001665	MESA DE EXPLORACION UNIVERSAL PARA ADULTO CON PIERNERAS METALICA CON COLCHONETA.	4,720.85
001693	MESA DE EXPLORACION UNIVERSAL PARA ADULTO CON PIERNERAS METALICA CON COLCHONETA.	4,720.85
001709	MESA DE EXPLORACION UNIVERSAL PARA ADULTO CON PIERNERAS METALICA CON COLCHONETA.	4,720.85
001710	MESA DE EXPLORACION UNIVERSAL PARA ADULTO CON PIERNERAS METALICA CON COLCHONETA.	4,720.85
001775	MESA DE EXPLORACION UNIVERSAL PARA ADULTO CON PIERNERAS METALICA CON COLCHONETA.	4,720.85
001814	MESA DE EXPLORACION UNIVERSAL CON COLCHONETA	4,720.85
001948	MESA DE EXPLORACION CON PIERNERAS	4,720.85
001971	DE EXPLORACION	4,720.85
002036	MESA DE EXPLORACION METALICA CON PIESERA COJIN DE VINIL	4,720.85
002054	MESA DE EXPLORACION METALICA CON PIESERA COJIN DE VINIL	4,720.85
002110	MESA DE EXPLORACION CON PIESERAS Y PIERNERAS METALICA CON COJIN	4,720.85
002246	MESA DE EXPLORACION METALICA CON PIESERA Y COJIN DE VINIL	4,720.85
002347	MESA DE EXPLORACION METALICA CON PIESERA COJIN DE VINIL	4,720.85
002406	MESA DE EXPLORACION METALICA CON PIESERA Y PIERNERAS	4,720.85
002440	MESA DE EXPLORACION METALICA CON COJIN DE VINIL	4,720.85
002447	MESA DE EXPLORACION METALICA CON COJIN DE VINIL	4,720.85
002498	MESA DE EXPLORACION METALICA CON COJIN DE VINIL	4,720.85
002503	MESA DE EXPLORACION METALICA CON COJIN DE VINIL CON PIESERA Y PIERNERAS	4,720.85
002545	MESA DE EXPLORACION METALICA CON COJIN DE VINIL	4,720.85
002556	MESA DE EXPLORACION METALICA CON PIESERA COJIN NEGRO	4,720.85
002653	MESA DE EXPLORACION METALICA CON PIESERA COJIN DE VINIL	4,720.85
002806	MESA DE EXPLORACION METALICA CON PIESERA COJIN DE VINIL	4,720.85
002834	MESA DE EXPLORACION METALICA CON PIESERA COJIN DE VINIL	4,720.85
002979	MESA DE EXPLORACION METALICA CON PIESERA COJIN DE VINIL	4,720.85

002994	MESA DE EXPLORACION METALICA CON PIESERA Y COJIN DE VINIL	4,720.85
003099	MESA DE EXPLORACION UNIVERSAL PARA ADULTO CON PIERNERAS METALICA CON COLCHONETA.	4,720.85
003110	MESA DE EXPLORACION UNIVERSAL PARA ADULTO CON PIERNERAS METALICA CON COLCHONETA.	4,720.85
003199	MESA DE EXPLORACION UNIVERSAL PARA ADULTO CON PIERNERAS METALICA CON COLCHONETA.	4,720.85
003269	MESA DE EXPLORACION UNIVERSAL PARA ADULTO CON PIERNERAS METALICA CON COLCHONETA.	4,720.85
003392	MESA DE OBSERVACION UNIVERSAL CON COLCHONETA	4,720.85
003469	MESA DE EXPLORACION UNIVERSAL PARA ADULTO CON PIERNERAS METALICA CON COLCHONETA.	4,720.85
003549	MESA DE EXPLORACION UNIVERSAL PARA ADULTO CON PIERNERAS METALICA CON COLCHONETA.	4,720.85
003550	MESA DE EXPLORACION UNIVERSAL PARA ADULTO CON PIERNERAS METALICA CON COLCHONETA.	4,720.85
003564	MESA DE EXPLORACION UNIVERSAL PARA ADULTO CON PIERNERAS METALICA CON COLCHONETA.	4,720.85
003610	MESA DE EXPLORACION UNIVERSAL PARA ADULTO CON PIERNERAS METALICA CON COLCHONETA.	4,720.85
003628	MESA DE EXPLORACION UNIVERSAL PARA ADULTO CON PIERNERAS METALICA CON COLCHONETA.	4,720.85
003629	MESA DE EXPLORACION UNIVERSAL PARA ADULTO CON PIERNERAS METALICA CON COLCHONETA.	4,720.85
003657	MESA DE EXPLORACION INFANTIL CON COLCHONETA	4,720.85
003670	MESA DE OBSERVACION UNIVERSAL CON COLCHONETS	4,720.85
003694	MESA DE OBSERVACION UNIVERSAL CON COLCHONETA	4,720.85
003783	MESA DE EXPLORACION UNIVERSAL PARA ADULTO CON PIERNERAS METALICA CON COLCHONETA.	4,720.85
003816	MESA DE EXPLORACION INFANTIL METALICA CON COLCHONETA	4,720.85
003827	MESA DE EXPLOEACION UNIVERSAL METALICA CON COLCHONETA	4,720.85
003903	MESA DE EXPLORACION UNIVERSAL METALICA CON COLCHONETA	4,720.85
003930	MESA DE EXPLORACION UNIVERSAL METALICA CON COLCHONETA	4,720.85
003945	MESA DE EXPLORACION UNIVERSAL PARA ADULTO CON PIERNERAS METALICA CON COLCHONETA.	4,720.85
003969	MESA DE EXPLORACION UNIVERSAL PARA ADULTO CON PIERNERAS METALICA CON COLCHONETA.	4,720.85
003981	MESA DE EXPLORACION UNIVERSAL PARA ADULTO CON PIERNERAS METALICA CON COLCHONETA.	4,720.85
004977	MESA DE EXPLORACION METALICA CON PIESERA COJIN DE VINIL	4,720.85
004994	MESA DE EXPLORACION METALICA PEDIATRICA CON PIESERA COJIN DE VINIL	4,720.85
005000	MESA DE EXPLORACION METALICA CON PIERNERAS COJIN NEGRO	4,720.85
005067	MESA DE EXPLORACION CON PIERNERAS METALICA COJIN DE VINIL NEGRO	4,720.85
006927	MESA DE EXPLORACION	4,720.85
006935	MESA DE EXPLORACION PEDIATRICA	4,720.85
008317	MESA DE EXPLORACION UNIVERSAL ADULTO COJIN NEGRO CON PIERNERAS	4,720.85

SECTOR PARAESTATAL

008336	MESA DE EXPLORACION UNIVERSAL ADULTO COJIN NEGRO CON PIERNERAS	4,720.85
008356	MESA DE EXPLORACION UNIVERSAL ADULTO COJIN NEGRO CON PIERNERAS	4,720.85
008373	MESA DE EXPLORACION UNIVERSAL CON COJIN NEGRO CON PIERNERAS	4,720.85
008397	MESA DE EXPLORACION UNIVERSAL ADULTO COJIN NEGRO CON PIERNERAS	4,720.85
008404	MESA DE EXPLORACION UNIVERSAL CON COJIN NEGRO CON PIERNERAS	4,720.85
008425	MESA DE EXPLORACION UNIVERSAL COJIN NEGRO CON PIERNERAS	4,720.85
008782	MESA DE EXPLORACION UNIVERSAL METALICA CON COLCHONETA CON VINIL ADHERIDA	4,720.85
008845	MESA DE EXPLORACION UNIVERSAL METALICA CON COLCHONETA CON VINIL ADHERIDA	4,720.85
008849	MESA DE EXPLORACION BAJA METALICA CON COLCHONETA CON VINIL ADHERIDA	4,720.85
008914	MESA DE EXPLORACION UNIVERSAL CON COJIN NEGRO Y PIERNERAS	4,720.85
008935	MESA DE EXPLORACION UNIVERSAL ADULTO COJIN NEGRO CON PIERNERAS	4,720.85
008971	MESA DE EXPLORACION UNIVERSAL METALICA CON COLCHONETA CON VINIL ADHERIDA	4,720.85
008989	MESA DE EXPLORACION UNIVERSAL METALICA CON COLCHONETA CON VINIL ADHERIDA	4,720.85
018001	DE EXPLORACION METALICA CON COLCHONETA INFANTIL	4,720.85
018052	DE EXPLORACION METALICA CON COLCHONETA INFANTIL	4,720.85
018074	DE EXPLORACION METALICA CON COLCHONETA INFANTIL	4,720.85
018075	DE EXPLORACION METALICA CON COLCHONETA Y PIERNERAS	4,720.85
018197	DE EXPLORACION UNIVERSAL	4,720.85
018221	EXPLORACION UNIVERSAL	4,720.85
018234	EXPLORACION UNIVERSAL	4,720.85
018268	EXPLORACION UNIVERSAL	4,720.85
018312	EXPLORACION UNIVERSAL	4,720.85
018330	EXPLORACION UNIVERSAL	4,720.85
018376	EXPLORACION UNIVERSAL	4,720.85
018398	EXPLORACION UNIVERSAL	4,720.85
018424	MESA DE EXPLORACION UNIVERSAL PARA ADULTO CON PIERNERAS METALICA CON COLCHONETA.	4,720.85
018452	MESA DE EXPLORACION UNIVERSAL PARA ADULTO CON PIERNERAS METALICA CON COLCHONETA.	4,720.85
018472	MESA DE EXPLORACION UNIVERSAL PARA ADULTO CON PIERNERAS METALICA CON COLCHONETA.	4,720.85
018538	MESA DE EXPLORACION UNIVERSAL CON COJIN NEGRO	4,720.85
018599	MESA DE EXPLORACION UNIVERSAL CON COJIN NEGRO	4,720.85
018617	MESA DE EXPLORACION UNIVERSAL CON COJIN NEGRO	4,720.85

018801	MESA DE EXPLORACION UNIVERSAL CON COJIN NEGRO	4,720.85
019607	MESA DE EXPLORACION	4,720.85
019654	MESA DE EXPLORACION	4,720.85
019666	MESA DE EXPLORACION	4,720.85
019686	MESA DE EXPLORACION	4,720.85
019696	MESA DE EXPLORACION	4,720.85
019712	DE EXPLORACION	4,720.85
019734	MESA DE EXPLORACION	4,720.85
019760	DE EXPLORACION	4,720.85
019770	MESA DE EXPLORACION	4,720.85
019840	DE EXPLORACION	4,720.85
019855	MESA DE EXPLORACION	4,720.85
019880	MESA DE EXPLORACION	4,720.85
020535	MESA DE EXPLORACION CON PIERNERAS	4,720.85
020542	MESA DE EXPLORACION	4,720.85
020549	MESA DE EXPLORACION FORRO VINIL	4,720.85
020600	MESA DE EXPLORACION FORRO VINIL	4,720.85
020687	MESA DE EXPLORACION FORRO VINIL	4,720.85
021024	MESA DE EXPLORACION METALICQ CON PIERNERAS COJIN NEGRO	4,720.85
021047	MESA DE EXPLORACION CON PIERNERAS METALICA COJIN DE VINIL NEGRO	4,720.85
021181	MESA DE EXPLORACION METALICA CON PIERNERAS COJIN NEGRO	4,720.85
021193	MESA DE EXPLORACION METALICA CON PIERNERAS COJIN NEGRO	4,720.85
021204	MESA DE EXPLORACION METALICA CON PIERNERAS COJIN NEGRO	4,720.85
021219	MESA DE EXPLORACION METALICA CON PIERNERAS COJIN NEGRO	4,720.85
021267	MESA DE EXPLORACION INFANTIL COJIN NEGRO	4,720.85
021406	MESA DE EXPLORACION METALICA CON PIESERAS COJIN NEGRO	4,720.85
021421	MESA DE EXPLORACION METALICA CON PIESERAS COJIN NEGRO	4,720.85
021427	MESA DE EXPLORACION METALICA CON PIERNERAS COJIN DE VINIL	4,720.85
021433	MESA DE EXPLORACION CON PIESERAS COJON NEGRO	5,500.00
021643	MESA DE EXPLORACION CON COLCHONETA UNIVERSAL	4,720.85
021703	MESA DE EXPLORACION UNIVERSAL PARA ADULTO CON PIERNERAS METALICA CON COLCHONETA.	4,720.85

SECTOR PARAESTATAL

021712	MESA DE EXPLORACION UNIVERSAL PARA ADULTOMETALICA CON COLCHONETA.	4,720.85
021721	MESA DE EXPLORACION UNIVERSAL CON COLCHONETA	4,720.85
021741	MESA DE EXPLORACION UNIVERSAL CON COLCHONETA	4,720.85
021770	MESA DE EXPLORACION UNIVERSAL CON COLCHONETA	4,720.85
021781	MESA DE EXPLORACION UNIVERSAL CON COLCHONETA	4,720.85
021805	MESA DE EXPLORACION UNIVERSAL PARA ADULTO CON PIERNERAS METALICA CON COLCHONETA.	4,720.85
021873	MESA DE EXPLORACION UNIVERSAL PARA ADULTO CON PIERNERAS METALICA CON COLCHONETA.	4,720.85
021927	MESA DE EXPLORACION UNIVERSAL	4,720.85
021996	MESA DE EXPLORACION UNIVERSAL	4,720.85
024013	MESA DE EXPLORACION METALICA CON COJIN DE VINIL CON PIERNERAS Y COLCHONETA DE VINIL	4,720.85
024016	MESA DE EXPLORACION METALICA CON PIESERA COJIN DE VINIL	4,720.85
024029	MESA DE EXPLORACION METALICA CON PIESERA COJIN DE VINIL	4,720.85
024227	MESA DE EXPLORACION METALICA CON PIESERA Y COJIN DE VINIL	4,720.85
024297	MESA DE EXPLORACION METALICA CON PIESERAS Y PIERNERAS CON COJIN DE VINIL	4,720.85
025511	MESA DE EXPLORACION METALICA CON PIESERA COJIN DE VINIL	4,720.85
025607	MESA DE EXPLORACION METALICA CON PIESERA Y COJIN DE VINIL	4,720.85
025718	MESA DE EXPLORACION METALICA CON PIESERA Y PIERNERAS Y COJINES DE VINIL	4,720.85
025741	MESA DE EXPLORACION METALICA CON PIESERA Y COJINES DE VINIL	4,720.85
025758	MESA DE EXPLORACION METALICA CON PIESERA Y COJINES DE VINIL	4,720.85
025843	MESA DE EXPLORACION METALICA CON PIESERA Y PIERNERAS COJIN DE VINIL	4,720.85
025846	MESA DE EXPLORACION METALICA PEDIATRICA COJIN DE VINIL	4,720.85
025909	MESA DE EXPLORACION METALICA CON PIESERA COJIN DE VINIL	4,720.85
025966	MESA DE EXPLORACION METALICA CON PIESERA Y PIERNERAS COJIN DE VINIL	4,720.85
025974	MESA DE EXPLORACION METALICA CON PIESERAS Y COJIN DE VINIL	4,720.85
026027	MESA DE EXPLORACION TUBULAR CON PIERNERAS	4,720.85
026069	MESA DE EXPLORACION	4,720.85
026096	MESA DE EXPLORACION	4,720.85
026144	MESA DE EXPLORACION	4,720.85
026151	MESA DE EXPLORACION	4,720.85
026168	DE EXPLORACION	4,720.85
026198	MESA DE EXPLORACION	4,720.85

026280	MESA DE EXPLORACION	4,720.85
026313	MESA DE EXPLORACION	4,720.85
026438	MESA DE EXPLORACION CON PIERNERAS	4,720.85
026459	MESA DE EXPLORACION	4,720.85
026496	MESA DE EXPLORACION	4,720.85
026507	MESA DE EXPLORACION	4,720.85
026523	MESA DE EXPLORACION	4,720.85
026749	MESA DE EXPLORACION	4,720.85
026756	MESA DE EXPLORACION PEDIATRICA	4,720.85
026869	MESA DE EXPLORACION CON PIERNERAS	4,720.85
026993	MESA DE EXPLORACION	4,720.85
027006	MESA DE EXPLORACION	4,720.85
027045	MESA DE EXPLORACION	4,720.85
027053	MESA DE EXPLORACION	4,720.85
027069	MESA DE EXPLORACION	4,720.85
027076	MESA DE EXPLORACION	4,720.85
027101	MESA DE EXPLORACION	4,720.85
027376	MESA DE EXPLORACION	4,720.85
027423	MESA DE EXPLORACION	4,720.85
027453	MESA DE EXPLORACION	4,720.85
027489	MESA DE EXPLORACION	4,720.85
027656	MESA DE EXPLORACION PEDIATRICA	4,720.85
027662	MESA DE EXPLORACION	4,720.85
027673	MESA DE EXPLORACION CON PIERNERAS	4,720.85
027689	MESA DE EXPLORACION	4,720.85
027712	MESA DE EXPLORACION	4,720.85
027805	MESA DE EXPLORACION	4,720.85
027834	MESA DE EXPLORACION	4,720.85
027871	MESA DE EXPLORACION	4,720.85
027876	MESA DE EXPLORACION	4,720.85
027907	MESA DE EXPLORACION	4,720.85

SECTOR PARAESTATAL

027982	MESA DE EXPLORACION	4,720.85
028314	MESA DE EXPLORACION	4,720.85
028371	MESA DE EXPLORACION	4,720.85
028413	MESA DE EXPLORACION	4,720.85
028444	MESA DE EXPLORACION	4,720.85
028483	MESA DE EXPLORACION	4,720.85
028496	MESA DE EXPLORACION	4,720.85
029176	MESA DE EXPLORACION METALICA CON PIESERAS Y PIERNERAS COJIN DE VINIL	4,720.85
029189	MESA DE EXPLORACION METALICA CON PIESERAS COJIN DE VINIL	4,720.85
029221	MESA DE EXPLORACION METALICA CON PIESERA COJIN DE VINIL	4,720.85
029280	MESA DE EXPLORACION METALICA CON COJIN DE VINIL EN ACERO INOXIDABLE	4,720.85
029305	MESA DE EXPLORACION METALICA CON PIESERA CON COJIN DE VINIL	4,720.85
029343	MESA DE EXPLORACION METALICA CON PIESERA CON COJIN DE VINIL	4,720.85
029351	MESA DE EXPLORACION METALICA CON PIESERA COJIN DE VINIL	4,720.85
029389	MESA DE EXPLORACION METALICA CON PIESERA Y PIERNERAS Y COJIN DE VINIL	4,720.85
029439	MESA DE EXPLORACION METALICA CON PIESERA Y COJIN DE VINIL	4,720.85
029483	MESA DE EXPLORACION BASE METALICA CON CUBIERTA EN ACERO INOXIDABLE PEDIATRICA CON COJIN DE VINIL	4,720.85
029522	MESA DE EXPLORACION METALICA CON PIESERA CON COJIN DE VINIL	4,720.85
029552	MESA DE EXPLORACION METALICA CON PIESERA CON COJIN DE VINIL	4,720.85
029581	MESA DE EXPLORACION METALICA CON PIESERA Y COJIN DE VINIL	4,720.85
029658	MESA DE EXPLORACION METALICA CON PIESERA Y COJIN DE VINIL	4,720.85
029711	MESA DE EXPLORACION EN ACERO INOXIDABLE CON PIESERA PIERNERAS Y COJIN DE VINIL	4,720.85
029757	MESA DE EXPLORACION METALICA CON PIESERA Y CON COJIN DE VINIL	4,720.85
039889	DE EXPLORACION	4,720.85
053910	LAPTOP HP PAVILION 14-Y002 PROCESADOR INTEL CELERON N2840 2.16 GHZ/4GB/500GB/ 14"/DVD-RW/NEGRO/WINDOWS 8.1	3,306.00
053913	LAPTOP HP PAVILION 14-Y002 PROCESADOR INTEL CELERON N2840 2.16 GHZ/4GB/500GB/ 14"/DVD-RW/NEGRO/WINDOWS 8.1	3,306.00
053914	LAPTOP HP PAVILION 14-Y002 PROCESADOR INTEL CELERON N2840 2.16 GHZ/4GB/500GB/ 14"/DVD-RW/NEGRO/WINDOWS 8.1	3,306.00
053915	LAPTOP HP PAVILION 14-Y002 PROCESADOR INTEL CELERON N2840 2.16 GHZ/4GB/500GB/ 14"/DVD-RW/NEGRO/WINDOWS 8.1	3,306.00

053932	LAPTOP HP PAVILION 14-Y002 PROCESADOR INTEL CELERON N2840 2.16 GHZ/4GB/500GB/ 14"/DVD-RW/NEGRO/WINDOWS 8.1	3,306.00
053926	LAPTOP HP PAVILION 14-Y002 PROCESADOR INTEL CELERON N2840 2.16 GHZ/4GB/500GB/ 14"/DVD-RW/NEGRO/WINDOWS 8.1	3,306.00
053933	LAPTOP HP PAVILION 14-Y002 PROCESADOR INTEL CELERON N2840 2.16 GHZ/4GB/500GB/ 14"/DVD-RW/NEGRO/WINDOWS 8.1	3,306.00
053924	LAPTOP HP PAVILION 14-Y002 PROCESADOR INTEL CELERON N2840 2.16 GHZ/4GB/500GB/ 14"/DVD-RW/NEGRO/WINDOWS 8.1	3,306.00
053925	LAPTOP HP PAVILION 14-Y002 PROCESADOR INTEL CELERON N2840 2.16 GHZ/4GB/500GB/ 14"/DVD-RW/NEGRO/WINDOWS 8.1	3,306.00
053906	LAPTOP HP PAVILION 14-Y002 PROCESADOR INTEL CELERON N2840 2.16 GHZ/4GB/500GB/ 14"/DVD-RW/NEGRO/WINDOWS 8.1	3,306.00
053905	LAPTOP HP PAVILION 14-Y002 PROCESADOR INTEL CELERON N2840 2.16 GHZ/4GB/500GB/ 14"/DVD-RW/NEGRO/WINDOWS 8.1	3,306.00
053919	LAPTOP HP PAVILION 14-Y002 PROCESADOR INTEL CELERON N2840 2.16 GHZ/4GB/500GB/ 14"/DVD-RW/NEGRO/WINDOWS 8.1	3,306.00
053908	LAPTOP HP PAVILION 14-Y002 PROCESADOR INTEL CELERON N2840 2.16 GHZ/4GB/500GB/ 14"/DVD-RW/NEGRO/WINDOWS 8.1	3,306.00
053921	LAPTOP HP PAVILION 14-Y002 PROCESADOR INTEL CELERON N2840 2.16 GHZ/4GB/500GB/ 14"/DVD-RW/NEGRO/WINDOWS 8.1	3,306.00
053922	LAPTOP HP PAVILION 14-Y002 PROCESADOR INTEL CELERON N2840 2.16 GHZ/4GB/500GB/ 14"/DVD-RW/NEGRO/WINDOWS 8.1	3,306.00
053904	LAPTOP HP PAVILION 14-Y002 PROCESADOR INTEL CELERON N2840 2.16 GHZ/4GB/500GB/ 14"/DVD-RW/NEGRO/WINDOWS 8.1	3,306.00
053918	LAPTOP HP PAVILION 14-Y002 PROCESADOR INTEL CELERON N2840 2.16 GHZ/4GB/500GB/ 14"/DVD-RW/NEGRO/WINDOWS 8.1	3,306.00
053907	LAPTOP HP PAVILION 14-Y002 PROCESADOR INTEL CELERON N2840 2.16 GHZ/4GB/500GB/ 14"/DVD-RW/NEGRO/WINDOWS 8.1	3,306.00
053927	LAPTOP HP PAVILION 14-Y002 PROCESADOR INTEL CELERON N2840 2.16 GHZ/4GB/500GB/ 14"/DVD-RW/NEGRO/WINDOWS 8.1	3,306.00
053930	LAPTOP HP PAVILION 14-Y002 PROCESADOR INTEL CELERON N2840 2.16 GHZ/4GB/500GB/ 14"/DVD-RW/NEGRO/WINDOWS 8.1	3,306.00
053931	LAPTOP HP PAVILION 14-Y002 PROCESADOR INTEL CELERON N2840 2.16 GHZ/4GB/500GB/ 14"/DVD-RW/NEGRO/WINDOWS 8.1	3,306.00
053923	LAPTOP HP PAVILION 14-Y002 PROCESADOR INTEL CELERON N2840 2.16 GHZ/4GB/500GB/ 14"/DVD-RW/NEGRO/WINDOWS 8.1	3,306.00
053929	LAPTOP HP PAVILION 14-Y002 PROCESADOR INTEL CELERON N2840 2.16 GHZ/4GB/500GB/ 14"/DVD-RW/NEGRO/WINDOWS 8.1	3,306.00

SECTOR PARAESTATAL

053928	LAPTOP HP PAVILION 14-Y002 PROCESADOR INTEL CELERON N2840 2.16 GHZ/4GB/500GB/ 14"/DVD-RW/NEGRO/WINDOWS 8.1	3,306.00
053912	LAPTOP HP PAVILION 14-Y002 PROCESADOR INTEL CELERON N2840 2.16 GHZ/4GB/500GB/ 14"/DVD-RW/NEGRO/WINDOWS 8.1	3,306.00
053916	LAPTOP HP PAVILION 14-Y002 PROCESADOR INTEL CELERON N2840 2.16 GHZ/4GB/500GB/ 14"/DVD-RW/NEGRO/WINDOWS 8.1	3,306.00
053917	LAPTOP HP PAVILION 14-Y002 PROCESADOR INTEL CELERON N2840 2.16 GHZ/4GB/500GB/ 14"/DVD-RW/NEGRO/WINDOWS 8.1	3,306.00
053909	LAPTOP HP PAVILION 14-Y002 PROCESADOR INTEL CELERON N2840 2.16 GHZ/4GB/500GB/ 14"/DVD-RW/NEGRO/WINDOWS 8.1	3,306.00
053911	LAPTOP HP PAVILION 14-Y002 PROCESADOR INTEL CELERON N2840 2.16 GHZ/4GB/500GB/ 14"/DVD-RW/NEGRO/WINDOWS 8.1	3,306.00
053920	LAPTOP HP PAVILION 14-Y002 PROCESADOR INTEL CELERON N2840 2.16 GHZ/4GB/500GB/ 14"/DVD-RW/NEGRO/WINDOWS 8.1	3,306.00
018042	DE MADERA CON 7 GAVETAS 2 PUERTAS 1.80 X 0.60 X 0.90 MTS	4,738.00
055009	REFRIGERADOR CON CAPACIDAD DE OCHO PIES	4,480.17
056701	CREDENZA DE MADERA DIMENSIONES: 45CM DE FONDOX180CM DE LARGOX75 CM DE ALTURA. CUBIERTA Y CUERPO EN BASTIDOR DE MADERA CONTRACHAPADA DE AGLOMERADO DE MADERA DFE 38MM DE ESPESOR ACABADO EN CHAPA DE ENCINO COLOR CHOCOLATE GAVETA ENTREPAÑO Y PUERTAS CO	4,689.27
056702	CREDENZA DE MADERA DIMENSIONES: 45CM DE FONDOX180CM DE LARGOX75 CM DE ALTURA. CUBIERTA Y CUERPO EN BASTIDOR DE MADERA CONTRACHAPADA DE AGLOMERADO DE MADERA DFE 38MM DE ESPESOR ACABADO EN CHAPA DE ENCINO COLOR CHOCOLATE GAVETA ENTREPAÑO Y PUERTAS CO	4,689.27
008236	CONMUTADOR TELEFONICO DE 8 TRONCALES Y 24 EXTENCIONES	4,892.50
000151	GLUCOMETRO C/PANTALLA DE CRISTAL LIQUIDO METO	5,707.20
000152	GLUCOMETRO C/PANTALLA DE CRISTAL LIQUIDO METO	4,280.40
000153	GLUCOMETRO C/PANTALLA DE CRISTAL LIQUIDO METO	4,280.40
000154	GLUCOMETRO C/PANTALLA DE CRISTAL LIQUIDO METO	4,280.40
000158	GLUCOMETRO C/PANTALLA DE CRISTAL LIQUIDO METO	4,280.40
000161	GLUCOMETRO C/PANTALLA DE CRISTAL LIQUIDO METO	4,280.40
000164	GLUCOMETRO C/PANTALLA DE CRISTAL LIQUIDO METO	4,280.40
000184	GLUCOMETRO C/PANTALLA DE CRISTAL LIQUIDO METO	4,280.40
000191	GLUCOMETRO C/PANTALLA DE CRISTAL LIQUIDO METO	4,280.40
000209	GLUCOMETRO C/PANTALLA DE CRISTAL LIQUIDO METO	4,280.40
000210	GLUCOMETRO C/PANTALLA DE CRISTAL LIQUIDO METO	4,280.40
000211	GLUCOMETRO C/PANTALLA DE CRISTAL LIQUIDO METO	4,280.40

000212	GLUCOMETRO C/PANTALLA DE CRISTAL LIQUIDO METO	4,280.40
000213	GLUCOMETRO C/PANTALLA DE CRISTAL LIQUIDO METO	4,280.40
000214	GLUCOMETRO C/PANTALLA DE CRISTAL LIQUIDO METO	4,280.40
000215	GLUCOMETRO C/PANTALLA DE CRISTAL LIQUIDO METO	4,280.40
000216	GLUCOMETRO C/PANTALLA DE CRISTAL LIQUIDO METO	4,280.40
000217	GLUCOMETRO C/PANTALLA DE CRISTAL LIQUIDO METO	4,280.40
000218	GLUCOMETRO C/PANTALLA DE CRISTAL LIQUIDO METO	4,280.40
000219	GLUCOMETRO C/PANTALLA DE CRISTAL LIQUIDO METO	4,280.40
000220	GLUCOMETRO C/PANTALLA DE CRISTAL LIQUIDO METO	4,280.40
000221	GLUCOMETRO C/PANTALLA DE CRISTAL LIQUIDO METO	4,280.40
000222	GLUCOMETRO C/PANTALLA DE CRISTAL LIQUIDO METO	4,280.40
000223	GLUCOMETRO C/PANTALLA DE CRISTAL LIQUIDO METO	4,280.40
000224	GLUCOMETRO C/PANTALLA DE CRISTAL LIQUIDO METO	4,280.40
000225	GLUCOMETRO C/PANTALLA DE CRISTAL LIQUIDO METO	4,280.40
000226	GLUCOMETRO C/PANTALLA DE CRISTAL LIQUIDO METO	4,280.40
000227	GLUCOMETRO C/PANTALLA DE CRISTAL LIQUIDO METO	4,280.40
000228	GLUCOMETRO C/PANTALLA DE CRISTAL LIQUIDO METO	4,280.40
000229	GLUCOMETRO C/PANTALLA DE CRISTAL LIQUIDO METO	4,280.40
000230	GLUCOMETRO C/PANTALLA DE CRISTAL LIQUIDO METO	4,280.40
000231	GLUCOMETRO C/PANTALLA DE CRISTAL LIQUIDO METO	4,280.40
000232	GLUCOMETRO C/PANTALLA DE CRISTAL LIQUIDO METO	4,280.40
000233	GLUCOMETRO C/PANTALLA DE CRISTAL LIQUIDO METO	4,280.40
000234	GLUCOMETRO C/PANTALLA DE CRISTAL LIQUIDO METO	4,280.40
000235	GLUCOMETRO C/PANTALLA DE CRISTAL LIQUIDO METO	4,280.40
000236	GLUCOMETRO C/PANTALLA DE CRISTAL LIQUIDO METO	4,280.40
000237	GLUCOMETRO C/PANTALLA DE CRISTAL LIQUIDO METO	4,280.40
000238	GLUCOMETRO C/PANTALLA DE CRISTAL LIQUIDO METO	4,280.40
000239	GLUCOMETRO C/PANTALLA DE CRISTAL LIQUIDO METO	4,280.40
000240	GLUCOMETRO C/PANTALLA DE CRISTAL LIQUIDO METO	4,280.40
000241	GLUCOMETRO C/PANTALLA DE CRISTAL LIQUIDO METO	4,280.40
000242	GLUCOMETRO C/PANTALLA DE CRISTAL LIQUIDO METO	4,280.40

SECTOR PARAESTATAL

000243	GLUCOMETRO C/PANTALLA DE CRISTAL LIQUIDO METO	4,280.40
000244	GLUCOMETRO C/PANTALLA DE CRISTAL LIQUIDO METO	4,280.40
000267	GLUCOMETRO C/PANTALLA DE CRISTAL LIQUIDO METO	4,280.40
008537	COMPUTADORA PERSONAL CON MONITOR TECLADO Y MOUSE	3,306.25
026242	MESA TARJA DE ACERO INOXIDABLE DIM 1.80X .90X.90 MTS	4,935.40
026314	MESA TARJA CUBIERTA ACERO INOXIDABLE DIM 1.80X .90X.90 MTS	4,935.40
026326	MESA TARJA CUBIERTA ACERO INOXIDABLE DIM 1.80X .90X.90 MTS	4,935.40
026551	MESA TARJA DE ACERO INOXIDABLE DIM 1.80X.90X.90 MTS	4,935.40
027589	MESA TARJA CUBIERTA ACERO INOXIDABLE DIM 1.80X.75X.90 MTS	4,935.40
027931	MESA TARJA CUBIERTA ACERO INOXIDABLE DIM 1.80X.70X.90 MTS	4,935.40
027949	MESA TARJA CUBIERTA ACERO INOXIDABLE DIM 1.80X.60X.90 MTS	4,935.40
028339	MESA TARJA CUBIERTA ACERO INOXIDABLE DIM 1.80X.70X.90 MTS	4,935.40
028467	MESA TARJA CUBIERTA ACERO INOXIDABLE DIM 1.80X.70X.90 MTS	4,935.40
028534	MESA TARJA CUBIERTA ACERO INOXIDABLE DIM 1.80X.70X.90 MTS	4,935.40
039888	MESA TARJA CON CUBIERTA ACERO INOXIDABLE	4,935.40
062302	MULTIFUNCIONAL EPSON MODELO L555 WIFI (IMPRESORA A COLOR FOTOCOPIADORA CARTA Y OFICIO SCANNER)	2,608.20
063384	CAMA PEDIATRICA DE CUATRO PLANOS, PARA NIÑOS DE 4 A 16 AÑOS POSICIONES BASICAS: HORIZONTAL, SENTADO Y SEMISENTADO MEDIDAS UTILES: 0.65 MTS DE ANCHO, 1.60 MTS DE LARGO, 0.65 MTS DE ALTO DEL PISO AL TENDIDO, LOS MOVIMIENTOS SON MEDIANTE DOS MANIVELAS T	5,151.12
063385	CAMA PEDIATRICA DE CUATRO PLANOS, PARA NIÑOS DE 4 A 16 AÑOS POSICIONES BASICAS: HORIZONTAL, SENTADO Y SEMISENTADO MEDIDAS UTILES: 0.65 MTS DE ANCHO, 1.60 MTS DE LARGO, 0.65 MTS DE ALTO DEL PISO AL TENDIDO, LOS MOVIMIENTOS SON MEDIANTE DOS MANIVELAS T	5,151.12
019520	COMPUTADORA PERSONAL	3,415.50
019669	COMPUTADORA PERSONAL	3,415.50
021665	COMPUTADORA PERSONAL CON TECLADO Y MOUSE	3,415.50
026863	COMPUTADORA OLLINONE	3,415.50
001437	LAMPARA DE LUZ FOCALIZADA CON RUEDAS	5,132.85
004516	WINDOWS 8	3,438.50
004517	WINDOWS 8	3,438.50
063317	PANTALLA DE PLASMA DE 32"	5,296.50
063318	PANTALLA DE PLASMA DE 32"	5,296.50
063319	PANTALLA DE PLASMA DE 32"	5,996.04

063320	PANTALLA DE PLASMA DE 32"	5,296.50
063321	PANTALLA DE PLASMA DE 32"	5,296.50
063322	PANTALLA DE PLASMA DE 32"	5,296.50
063323	PANTALLA DE PLASMA DE 32"	5,296.50
063324	PANTALLA DE PLASMA DE 32"	5,296.50
063325	PANTALLA DE PLASMA DE 32"	5,296.50
063326	PANTALLA DE PLASMA DE 32"	5,296.50
063327	PANTALLA DE PLASMA DE 32"	5,296.50
063328	PANTALLA DE PLASMA DE 32"	5,296.50
063329	PANTALLA DE PLASMA DE 32"	5,296.50
063330	PANTALLA DE PLASMA DE 32"	5,296.50
063331	PANTALLA DE PLASMA DE 32"	5,296.50
063332	PANTALLA DE PLASMA DE 32"	5,296.50
063333	PANTALLA DE PLASMA DE 32"	5,296.50
063334	PANTALLA DE PLASMA DE 32"	5,296.50
063335	PANTALLA DE PLASMA DE 32"	5,296.50
063336	PANTALLA DE PLASMA DE 32"	5,296.50
060292	REFRIGERADOR CON CAPACIDAD DE 8 PIES CUBICOS DESHIELO AUTOMATICO DOS PARRILLAS DE ALAMBRON CON SEIS NIVELES DE ENFRIADOR Y UNA PARRILLA DE ALAMBRON CON DOS NIVELES EN CONGELADOR LUZ INTERIOR	4,797.76
003002	SUCCIONADOR QUIRURGICO	5,150.00
004407	EN MADERA DE CAOBA CON 6 CAJONES Y 2 PUERTAS ABATIBLES DIMENSIONES: 1.30 X 0.50 X 2.30 MTS.	5,150.00
008232	NEGATOSCOPIO MULTIPOSICIONES METALICO DE 1.50X0.50 M.	5,150.00
026219	SUCCIONADOR	5,150.00
027814	SUCCIONADOR	5,150.00
027884	SUCCIONADOR	5,150.00
018006	SILLA SECRETARIAL ACOJINADA GIRATORIA RESPALDO BAJO Y CON NEUMATICO DE ALTURA TAPIZADO EN TELA COLOR NEGRO.	5,253.00
002675	EQUIPO DE ULTRASONIDO DE BOLSILLO DOPPLER	5,278.75
008530	MODULAR EJECUTIVO LATERAL DERECHO LEO CON LATERAL CREDENZA Y LIBRERO	5,278.75
051502	REFRIGERADOR CON CAPACIDAD DE OCHO PIES CUBICOS, DESHIELO AUTOMATICO, DOS PARRILLAS DE ALAMBRON, CON 6 NIVELES DE ENFRIADOR Y UNA PARRILLA DE ALAMBRON CON DOS NIVELES EN CONGELADOR, LUZ INTERIOR, SISTEMA DE ENFRIAMIENTO TURBO FLOW QUE MEJORA LA CIRCU	5,391.68

SECTOR PARAESTATAL

060363	BANCA TANDEM DE 3 PLAZAS USO RUDO DE ALUMINIO	6,194.40
060364	BANCA TANDEM DE 3 PLAZAS USO RUDO DE ALUMINIO	6,194.40
060311	VIDEOPROYECTOR BENQ MS504 DESCRIPCION ADICIONAL VIDEOPROYECTOR DLP (SVGA800X600) 3000 ANSILUMENES CONTRASTE 3000:1 1.07 BILLONES DE COLORES LENTE F= 256-28 F= 21-23 1 MM RELACION DE ASPECTO NATIVO	5,033.21
060312	VIDEOPROYECTOR BENQ MS504 DESCRIPCION ADICIONAL VIDEOPROYECTOR DLP (SVGA800X600) 3000 ANSILUMENES CONTRASTE 3000:1 1.07 BILLONES DE COLORES LENTE F= 256-28 F= 21-23 1 MM RELACION DE ASPECTO NATIVO	5,033.21
060313	VIDEOPROYECTOR BENQ MS504 DESCRIPCION ADICIONAL VIDEOPROYECTOR DLP (SVGA800X600) 3000 ANSILUMENES CONTRASTE 3000:1 1.07 BILLONES DE COLORES LENTE F= 256-28 F= 21-23 1 MM RELACION DE ASPECTO NATIVO	5,033.21
060314	VIDEOPROYECTOR BENQ MS504 DESCRIPCION ADICIONAL VIDEOPROYECTOR DLP (SVGA800X600) 3000 ANSILUMENES CONTRASTE 3000:1 1.07 BILLONES DE COLORES LENTE F= 256-28 F= 21-23 1 MM RELACION DE ASPECTO NATIVO	5,033.21
060315	VIDEOPROYECTOR BENQ MS504 DESCRIPCION ADICIONAL VIDEOPROYECTOR DLP (SVGA800X600) 3000 ANSILUMENES CONTRASTE 3000:1 1.07 BILLONES DE COLORES LENTE F= 256-28 F= 21-23 1 MM RELACION DE ASPECTO NATIVO	5,033.21
060316	VIDEOPROYECTOR BENQ MS504 DESCRIPCION ADICIONAL VIDEOPROYECTOR DLP (SVGA800X600) 3000 ANSILUMENES CONTRASTE 3000:1 1.07 BILLONES DE COLORES LENTE F= 256-28 F= 21-23 1 MM RELACION DE ASPECTO NATIVO	5,033.21
060317	VIDEOPROYECTOR BENQ MS504 DESCRIPCION ADICIONAL VIDEOPROYECTOR DLP (SVGA800X600) 3000 ANSILUMENES CONTRASTE 3000:1 1.07 BILLONES DE COLORES LENTE F= 256-28 F= 21-23 1 MM RELACION DE ASPECTO NATIVO	5,033.21
060318	VIDEOPROYECTOR BENQ MS504 DESCRIPCION ADICIONAL VIDEOPROYECTOR DLP (SVGA800X600) 3000 ANSILUMENES CONTRASTE 3000:1 1.07 BILLONES DE COLORES LENTE F= 256-28 F= 21-23 1 MM RELACION DE ASPECTO NATIVO	5,033.21
060319	VIDEOPROYECTOR BENQ MS504 DESCRIPCION ADICIONAL VIDEOPROYECTOR DLP (SVGA800X600) 3000 ANSILUMENES CONTRASTE 3000:1 1.07 BILLONES DE COLORES LENTE F= 256-28 F= 21-23 1 MM RELACION DE ASPECTO NATIVO	5,033.21
060320	VIDEOPROYECTOR BENQ MS504 DESCRIPCION ADICIONAL VIDEOPROYECTOR DLP (SVGA800X600) 3000 ANSILUMENES CONTRASTE 3000:1 1.07 BILLONES DE COLORES LENTE F= 256-28 F= 21-23 1 MM RELACION DE ASPECTO NATIVO	5,033.21
060321	VIDEOPROYECTOR BENQ MS504 DESCRIPCION ADICIONAL VIDEOPROYECTOR DLP (SVGA800X600) 3000 ANSILUMENES CONTRASTE 3000:1 1.07 BILLONES DE COLORES LENTE F= 256-28 F= 21-23 1 MM RELACION DE ASPECTO NATIVO	5,033.21
060322	VIDEOPROYECTOR BENQ MS504 DESCRIPCION ADICIONAL VIDEOPROYECTOR DLP (SVGA800X600) 3000 ANSILUMENES CONTRASTE 3000:1 1.07 BILLONES DE COLORES LENTE F= 256-28 F= 21-23 1 MM RELACION DE ASPECTO NATIVO	5,033.21

060323	VIDEOPROYECTOR BENQ MS504 DESCRIPCION ADICIONAL VIDEOPROYECTOR DLP (SVGA800X600) 3000 ANSILUMENES CONTRASTE 3000:1 1.07 BILLONES DE COLORES LENTE F= 256-28 F= 21-23 1 MM RELACION DE ASPECTO NATIVO	5,033.21
060324	VIDEOPROYECTOR BENQ MS504 DESCRIPCION ADICIONAL VIDEOPROYECTOR DLP (SVGA800X600) 3000 ANSILUMENES CONTRASTE 3000:1 1.07 BILLONES DE COLORES LENTE F= 256-28 F= 21-23 1 MM RELACION DE ASPECTO NATIVO	5,033.21
060325	VIDEOPROYECTOR BENQ MS504 DESCRIPCION ADICIONAL VIDEOPROYECTOR DLP (SVGA800X600) 3000 ANSILUMENES CONTRASTE 3000:1 1.07 BILLONES DE COLORES LENTE F= 256-28 F= 21-23 1 MM RELACION DE ASPECTO NATIVO	5,033.21
060326	VIDEOPROYECTOR BENQ MS504 DESCRIPCION ADICIONAL VIDEOPROYECTOR DLP (SVGA800X600) 3000 ANSILUMENES CONTRASTE 3000:1 1.07 BILLONES DE COLORES LENTE F= 256-28 F= 21-23 1 MM RELACION DE ASPECTO NATIVO	5,033.21
060327	VIDEOPROYECTOR BENQ MS504 DESCRIPCION ADICIONAL VIDEOPROYECTOR DLP (SVGA800X600) 3000 ANSILUMENES CONTRASTE 3000:1 1.07 BILLONES DE COLORES LENTE F= 256-28 F= 21-23 1 MM RELACION DE ASPECTO NATIVO	5,033.21
060328	VIDEOPROYECTOR BENQ MS504 DESCRIPCION ADICIONAL VIDEOPROYECTOR DLP (SVGA800X600) 3000 ANSILUMENES CONTRASTE 3000:1 1.07 BILLONES DE COLORES LENTE F= 256-28 F= 21-23 1 MM RELACION DE ASPECTO NATIVO	5,033.21
060329	VIDEOPROYECTOR BENQ MS504 DESCRIPCION ADICIONAL VIDEOPROYECTOR DLP (SVGA800X600) 3000 ANSILUMENES CONTRASTE 3000:1 1.07 BILLONES DE COLORES LENTE F= 256-28 F= 21-23 1 MM RELACION DE ASPECTO NATIVO	5,033.21
060330	VIDEOPROYECTOR BENQ MS504 DESCRIPCION ADICIONAL VIDEOPROYECTOR DLP (SVGA800X600) 3000 ANSILUMENES CONTRASTE 3000:1 1.07 BILLONES DE COLORES LENTE F= 256-28 F= 21-23 1 MM RELACION DE ASPECTO NATIVO	5,033.21
060331	VIDEOPROYECTOR BENQ MS504 DESCRIPCION ADICIONAL VIDEOPROYECTOR DLP (SVGA800X600) 3000 ANSILUMENES CONTRASTE 3000:1 1.07 BILLONES DE COLORES LENTE F= 256-28 F= 21-23 1 MM RELACION DE ASPECTO NATIVO	5,033.21
060332	VIDEOPROYECTOR BENQ MS504 DESCRIPCION ADICIONAL VIDEOPROYECTOR DLP (SVGA800X600) 3000 ANSILUMENES CONTRASTE 3000:1 1.07 BILLONES DE COLORES LENTE F= 256-28 F= 21-23 1 MM RELACION DE ASPECTO NATIVO	5,033.21
060333	VIDEOPROYECTOR BENQ MS504 DESCRIPCION ADICIONAL VIDEOPROYECTOR DLP (SVGA800X600) 3000 ANSILUMENES CONTRASTE 3000:1 1.07 BILLONES DE COLORES LENTE F= 256-28 F= 21-23 1 MM RELACION DE ASPECTO NATIVO	5,033.21
060334	VIDEOPROYECTOR BENQ MS504 DESCRIPCION ADICIONAL VIDEOPROYECTOR DLP (SVGA800X600) 3000 ANSILUMENES CONTRASTE 3000:1 1.07 BILLONES DE COLORES LENTE F= 256-28 F= 21-23 1 MM RELACION DE ASPECTO NATIVO	5,033.21

SECTOR PARAESTATAL

060335	VIDEOPROYECTOR BENQ MS504 DESCRIPCION ADICIONAL VIDEOPROYECTOR DLP (SVGA800X600) 3000 ANSILUMENES CONTRASTE 3000:1 1.07 BILLONES DE COLORES LENTE F= 256-28 F= 21-23 1 MM RELACION DE ASPECTO NATIVO	5,033.21
060336	VIDEOPROYECTOR BENQ MS504 DESCRIPCION ADICIONAL VIDEOPROYECTOR DLP (SVGA800X600) 3000 ANSILUMENES CONTRASTE 3000:1 1.07 BILLONES DE COLORES LENTE F= 256-28 F= 21-23 1 MM RELACION DE ASPECTO NATIVO	5,033.21
060337	VIDEOPROYECTOR BENQ MS504 DESCRIPCION ADICIONAL VIDEOPROYECTOR DLP (SVGA800X600) 3000 ANSILUMENES CONTRASTE 3000:1 1.07 BILLONES DE COLORES LENTE F= 256-28 F= 21-23 1 MM RELACION DE ASPECTO NATIVO	5,033.21
060338	VIDEOPROYECTOR BENQ MS504 DESCRIPCION ADICIONAL VIDEOPROYECTOR DLP (SVGA800X600) 3000 ANSILUMENES CONTRASTE 3000:1 1.07 BILLONES DE COLORES LENTE F= 256-28 F= 21-23 1 MM RELACION DE ASPECTO NATIVO	5,033.21
060339	VIDEOPROYECTOR BENQ MS504 DESCRIPCION ADICIONAL VIDEOPROYECTOR DLP (SVGA800X600) 3000 ANSILUMENES CONTRASTE 3000:1 1.07 BILLONES DE COLORES LENTE F= 256-28 F= 21-23 1 MM RELACION DE ASPECTO NATIVO	5,033.21
060340	VIDEOPROYECTOR BENQ MS504 DESCRIPCION ADICIONAL VIDEOPROYECTOR DLP (SVGA800X600) 3000 ANSILUMENES CONTRASTE 3000:1 1.07 BILLONES DE COLORES LENTE F= 256-28 F= 21-23 1 MM RELACION DE ASPECTO NATIVO	5,033.21
054522	VIDEOPROYECTOR BENQ MS504 RESOLUCION SVGA 8000x600 BRILLO BENQ 3000 LUMENES, LAMPARA HASTA 10,000 HORAS, PANTALLA HASTA 300 PULGADAS, ENTRADAS D-SU, RCA VIDEO, MINI USB.	5,464.78
054506	VIDEOPROYECTOR BENQ MS504 RESOLUCION SVGA 8000x600 BRILLO BENQ 3000 LUMENES, LAMPARA HASTA 10,000 HORAS, PANTALLA HASTA 300 PULGADAS, ENTRADAS D-SU, RCA VIDEO, MINI USB.	5,464.78
054511	VIDEOPROYECTOR BENQ MS504 RESOLUCION SVGA 8000x600 BRILLO BENQ 3000 LUMENES, LAMPARA HASTA 10,000 HORAS, PANTALLA HASTA 300 PULGADAS, ENTRADAS D-SU, RCA VIDEO, MINI USB.	5,464.78
054509	VIDEOPROYECTOR BENQ MS504 RESOLUCION SVGA 8000x600 BRILLO BENQ 3000 LUMENES, LAMPARA HASTA 10,000 HORAS, PANTALLA HASTA 300 PULGADAS, ENTRADAS D-SU, RCA VIDEO, MINI USB.	5,464.78
054527	VIDEOPROYECTOR BENQ MS504 RESOLUCION SVGA 8000x600 BRILLO BENQ 3000 LUMENES, LAMPARA HASTA 10,000 HORAS, PANTALLA HASTA 300 PULGADAS, ENTRADAS D-SU, RCA VIDEO, MINI USB.	5,464.78
054502	VIDEOPROYECTOR BENQ MS504 RESOLUCION SVGA 8000x600 BRILLO BENQ 3000 LUMENES, LAMPARA HASTA 10,000 HORAS, PANTALLA HASTA 300 PULGADAS, ENTRADAS D-SU, RCA VIDEO, MINI USB.	5,464.78
054526	VIDEOPROYECTOR BENQ MS504 RESOLUCION SVGA 8000x600 BRILLO BENQ 3000 LUMENES, LAMPARA HASTA 10,000 HORAS, PANTALLA HASTA 300 PULGADAS, ENTRADAS D-SU, RCA VIDEO, MINI USB.	5,464.78
054520	VIDEOPROYECTOR BENQ MS504 RESOLUCION SVGA 8000x600 BRILLO BENQ 3000 LUMENES, LAMPARA HASTA 10,000 HORAS, PANTALLA HASTA 300 PULGADAS, ENTRADAS D-SU, RCA VIDEO, MINI USB.	5,464.78
054508	VIDEOPROYECTOR BENQ MS504 RESOLUCION SVGA 8000x600 BRILLO BENQ 3000 LUMENES, LAMPARA HASTA 10,000 HORAS, PANTALLA HASTA 300 PULGADAS, ENTRADAS D-SU, RCA VIDEO, MINI USB.	5,464.78
054504	VIDEOPROYECTOR BENQ MS504 RESOLUCION SVGA 8000x600 BRILLO BENQ 3000 LUMENES, LAMPARA HASTA 10,000 HORAS, PANTALLA HASTA 300 PULGADAS, ENTRADAS D-SU, RCA VIDEO, MINI USB.	5,464.78

SECTOR PARAESTATAL

054518	VIDEOPROYECTOR BENQ MS504 RESOLUCION SVGA 8000x600 BRILLO BENQ 3000 LUMENES, LAMPARA HASTA 10,000 HORAS, PANTALLA HASTA 300 PULGADAS, ENTRADAS D-SU, RCA VIDEO, MINI USB.	5,464.78
001323	MOTOCOMPRESOR DE DOS CABEZAS PARA UNIDAD DENTAL CON TANQUE BASE DE ALMACENAMIENTO	3,151.05
001550	MOTOCOMPRESOR DENTAL DE DOS CABEZAS	3,151.05
002740	MOTOCOMPRESOR DE DOS CABEZAS ACCIONADO POR MOTOR ELECTRICO	3,151.05
021143	MOTOCOMPRESOR CON TANQUE DE BASE PARA ALMACENAMIENTO DE AIRE	3,151.05
021144	MOTOCOMPRESOR PARA CONSULTORIO DENTAL DE DOS CABEZAS	3,151.05
021147	MOTOCOMPRESOR PARA SERVICIO DENTAL DE DOS CABEZAS CON TANQUE DE BASE	3,151.05
024128	MOTOCOMPRESOR ACCIONADO POR MOTOR ELECTRICO DE 1.45KW 1750RPM CON TANQUE ESTACIONARIO DE BASE	3,151.05
025544	MOTOCOMPRESOR DENTAL PARA DOS CABEZAS CON TANQUE BASE DE ALMACENAMIENTO	3,151.05
001120	LAMPARA INALAMBRICA DE LUZ LED PARA RESINAS FOTOPOLIMERIZABLE	4,959.00
073769	PIEZA DE MANO DE BAJA VELOCIDAD ESTERILIZABLE, MOTOR DE AIRE, 2 ENTRADAS DE 20000 A 60000 RPM, ADITAMENTO RECTO, ADAPTADOR PARA CONTRANGULO Y SWEL QUE PERMITE EL GIRO DE 360°	6,090.00
073770	PIEZA DE MANO DE BAJA VELOCIDAD ESTERILIZABLE, MOTOR DE AIRE, 2 ENTRADAS DE 20000 A 60000 RPM, ADITAMENTO RECTO, ADAPTADOR PARA CONTRANGULO Y SWEL QUE PERMITE EL GIRO DE 360°	6,090.00
073771	PIEZA DE MANO DE BAJA VELOCIDAD ESTERILIZABLE, MOTOR DE AIRE, 2 ENTRADAS DE 20000 A 60000 RPM, ADITAMENTO RECTO, ADAPTADOR PARA CONTRANGULO Y SWEL QUE PERMITE EL GIRO DE 360°	6,090.00
000429	VIDEOPROYECTOR EPSON TECNOLOGIA 3LCD 3000LUMENS TECNOLOGIA 3LCD	4,994.27
001603	SILLA FIJA METALICA APILABLE FORRO TELA	5,450.40
003651	SILLA APILABLE METALICA FORRO VINIL VERDE	5,450.40
003806	SILLON GIRATORIO CON CODERAS Y RODAJAS PISTON FORRO TELA	5,450.40
018307	METALICA CON CUBIERTA DE ACERO INOXIDABLE 1.80 X 0.60 X 0.90 MTS	5,450.40
021726	METALICA FORRO TELA NEGRA	5,450.40
021824	SILLA SECRETARIAL GIRATORIA CON RODAJAS Y PISTON FORRO TELA NEGRA	5,450.40
028535	AUTOCLAVE	5,493.35
062507	CAMA CLINICA MULTIPLES POSICIONES BASTIDOR AJUSTABLE DE ANGULO DE 1 1/2X1 1/2X1/2. ACABADO EN PINTURA COLOR ARENA FORMANDO TAMBOR CON TELA DE CUADRO ARTICULADA Y 76 RESORTES GALVANIZADOS CON SISTEMA MECANICO DE MOVIMIENTO MANUAL BASTIDOR FIJO D	5,363.80
000541	REFRIGERADOR CON CAPACIDAD DE 8 PIES CUB. DES	5,129.42
063553	ESTERILIZADOR DE CALOR SECO CON 3 CHAROLAS	5,765.19
051574	CAMA CLINICA DE MULTIPLES POSICIONES MEDIDAS 99x202x65 +-1 CM. CABECERA Y PIECERA DE TUBO CUADRADO DE 1 1/2" EN CAL. 20, CON PANEL CERRADO EN AMBOS LADOS DE LAM. DE ACERO CAL. 22, PINTURA HORNEADA COLOR ARENA O SEGUN ESPECIFICACIONES EN LA PARTE SUPE	5,826.09

051575	CAMA CLINICA DE MULTIPLES POSICIONES MEDIDAS 99x202x65 +-1 CM. CABECERA Y PIECERA DE TUBO CUADRADO DE 1 1/2" EN CAL. 20, CON PANEL CERRADO EN AMBOS LADOS DE LAM. DE ACERO CAL. 22, PINTURA HORNEADA COLOR ARENA O SEGUN ESPECIFICACIONES EN LA PARTE SUPE	5,826.09
063023	ESTUCHE DE DIAGNOSTICO BASICO EQUIPO DE LUZ HALOGENA Y FIBRA OPTICA, UTILIZADO EN LA EXPLORACION FISICA DEL PACIENTE CON FINES DIAGNOSTICOS. OTOSCOPIO CON ILUMINACION CON LAMPARA DE LUZ HALOGENA DE 3.5 VOLTS POR FIBRA OPTICA. SISTEMA SELLADO O HERMET	5,882.99
063028	ESTUCHE DE DIAGNOSTICO BASICO EQUIPO DE LUZ HALOGENA Y FIBRA OPTICA, UTILIZADO EN LA EXPLORACION FISICA DEL PACIENTE CON FINES DIAGNOSTICOS. OTOSCOPIO CON ILUMINACION CON LAMPARA DE LUZ HALOGENA DE 3.5 VOLTS POR FIBRA OPTICA. SISTEMA SELLADO O HERMET	5,882.99
063029	ESTUCHE DE DIAGNOSTICO BASICO EQUIPO DE LUZ HALOGENA Y FIBRA OPTICA, UTILIZADO EN LA EXPLORACION FISICA DEL PACIENTE CON FINES DIAGNOSTICOS. OTOSCOPIO CON ILUMINACION CON LAMPARA DE LUZ HALOGENA DE 3.5 VOLTS POR FIBRA OPTICA. SISTEMA SELLADO O HERMET	5,882.99
063030	ESTUCHE DE DIAGNOSTICO BASICO EQUIPO DE LUZ HALOGENA Y FIBRA OPTICA, UTILIZADO EN LA EXPLORACION FISICA DEL PACIENTE CON FINES DIAGNOSTICOS. OTOSCOPIO CON ILUMINACION CON LAMPARA DE LUZ HALOGENA DE 3.5 VOLTS POR FIBRA OPTICA. SISTEMA SELLADO O HERMET	5,882.99
063032	ESTUCHE DE DIAGNOSTICO BASICO EQUIPO DE LUZ HALOGENA Y FIBRA OPTICA, UTILIZADO EN LA EXPLORACION FISICA DEL PACIENTE CON FINES DIAGNOSTICOS. OTOSCOPIO CON ILUMINACION CON LAMPARA DE LUZ HALOGENA DE 3.5 VOLTS POR FIBRA OPTICA. SISTEMA SELLADO O HERMET	5,882.99
063034	ESTUCHE DE DIAGNOSTICO BASICO EQUIPO DE LUZ HALOGENA Y FIBRA OPTICA, UTILIZADO EN LA EXPLORACION FISICA DEL PACIENTE CON FINES DIAGNOSTICOS. OTOSCOPIO CON ILUMINACION CON LAMPARA DE LUZ HALOGENA DE 3.5 VOLTS POR FIBRA OPTICA. SISTEMA SELLADO O HERMET	5,882.99
063035	ESTUCHE DE DIAGNOSTICO BASICO EQUIPO DE LUZ HALOGENA Y FIBRA OPTICA, UTILIZADO EN LA EXPLORACION FISICA DEL PACIENTE CON FINES DIAGNOSTICOS. OTOSCOPIO CON ILUMINACION CON LAMPARA DE LUZ HALOGENA DE 3.5 VOLTS POR FIBRA OPTICA. SISTEMA SELLADO O HERMET	5,882.99
063036	ESTUCHE DE DIAGNOSTICO BASICO EQUIPO DE LUZ HALOGENA Y FIBRA OPTICA, UTILIZADO EN LA EXPLORACION FISICA DEL PACIENTE CON FINES DIAGNOSTICOS. OTOSCOPIO CON ILUMINACION CON LAMPARA DE LUZ HALOGENA DE 3.5 VOLTS POR FIBRA OPTICA. SISTEMA SELLADO O HERMET	5,882.99
063038	ESTUCHE DE DIAGNOSTICO BASICO EQUIPO DE LUZ HALOGENA Y FIBRA OPTICA, UTILIZADO EN LA EXPLORACION FISICA DEL PACIENTE CON FINES DIAGNOSTICOS. OTOSCOPIO CON ILUMINACION CON LAMPARA DE LUZ HALOGENA DE 3.5 VOLTS POR FIBRA OPTICA. SISTEMA SELLADO O HERMET	6,659.99
063039	ESTUCHE DE DIAGNOSTICO BASICO EQUIPO DE LUZ HALOGENA Y FIBRA OPTICA, UTILIZADO EN LA EXPLORACION FISICA DEL PACIENTE CON FINES DIAGNOSTICOS. OTOSCOPIO CON ILUMINACION CON LAMPARA DE LUZ HALOGENA DE 3.5 VOLTS POR FIBRA OPTICA. SISTEMA SELLADO O HERMET	5,882.99
063040	ESTUCHE DE DIAGNOSTICO BASICO EQUIPO DE LUZ HALOGENA Y FIBRA OPTICA, UTILIZADO EN LA EXPLORACION FISICA DEL PACIENTE CON FINES DIAGNOSTICOS. OTOSCOPIO CON ILUMINACION CON LAMPARA DE LUZ HALOGENA DE 3.5 VOLTS POR FIBRA OPTICA. SISTEMA SELLADO O HERMET	6,659.99
001648	COPIADORA	3,835.25
001347	MESA DE EXPLORACION PEDIATRICA CON COJIN DE VINIL	5,836.65

SECTOR PARAESTATAL

001399	MESA DE EXPLORACION PEDIATRICA CON COJIN DE VINIL	5,836.65
001486	MESA DE EXPLORACION PEDIATRICA CON COJIN DE VINIL METALICA	5,836.65
001501	MESA DE EXPLORACION PEDIATRICA METALICA CON PIESERA Y COJIN DE VINIL	5,836.65
001583	MESA DE EXPLORACION PEDIATRICA METALICA CON COJIN DE VINIL CON PIESERA	5,836.65
001827	MESA DE EXPLORACION PEDIATRICA CON COLCHONETA METALICA	5,836.65
002014	MOSTRADOR DE MADERA CON 3 PEDESTALEA DIM 2.90X0.60X 0.90MTS	5,836.65
002065	MESA DE EXPLORACION PEDIATRICA CON PIESERA CON COJIN	5,836.65
002152	MESA DE EXPLORACION PEDIATRICA CON COJIN DE VINIL	5,836.65
002384	MESA DE EXPLORACION PEDIATRICA CON COJIN DE VINIL	5,836.65
002750	MESA DE EXPLORACION PEDIATRICA METALICA CON COJIN DE VINIL	5,836.65
002850	MESA DE EXPLORACION PEDIATRICA METALICA CON COJIN DE VINIL	5,836.65
002958	MESA DE EXPLORACION PEDIATRICA METALICA CON COJIN DE VINIL	5,836.65
003320	MESA DE OBSERVACION PEDIATRICA CON COLCHONETA	5,836.65
008406	MESA DE EXPLORACION PEDIATRICA COJIN NEGRO CON PIERNERAS	5,836.65
008842	MESA DE EXPLORACION PEDIATRICA METALICA CON COLCHONETA CON VINIL ADHERIDA	5,836.65
008855	MESA METALICA 2 PUERTAS CON COLCHONETA	5,836.65
021305	MESA DE EXPLORACION INFANTIL CON COJIN NEGRO	5,836.65
021338	MESA DE EXPLORACION INFANTIL CON COJIN NEGRO	5,836.65
021363	MESA DE EXPLORACION INFANTIL CON COJIN NEGRO	5,836.65
021895	LIBRERO DE MADERA CON 5 PUERTAS Y DOS CAJONES DIMENS: 1.80X0.45X1.95 MTS	5,836.65
024235	MESA DE EXPLORACION PEDIATRICA METALICA CON PIESERA Y COJIN DE VINIL	5,836.65
025587	MESA DE EXPLORACION PEDIATRICA METALICA CON PIESERA Y COJIN DE VINIL	5,836.65
029401	MESA DE EXPLORACION PEDIATRICA METALICA CON PIESERA Y COJIN DE VINIL	5,836.65
029598	MESA DE EXPLORACION PEDIATRICA METALICA CON COJIN DE VINIL	5,836.65
062151	BAFLE AMPLIFICADOR MITZU RECARGABLE (REPRODUCTOR DIGITAL USB 2 MICROFONOS VHF BATERIA NO BREAK INTEGRADA SKU 4000473)	5,874.45
004628	DE 24 PUERTOS	3,944.50
001687	LAMPARA FOTO POLIMIZADORA	5,922.50
003593	LAMPARA PARA FOTOPOLIMERIZAR	5,922.50
003750	LAMPARA FOTOPOLIMERIZADORA	5,922.50
003923	LAMPARA FOTO POLIMIZADORA	5,922.50
008808	LAMPARA DE FOTOCURADO	5,922.50

018981	LAMPARA DE FOTOPOLIMIZADORA DE RESINAS	5,922.50
020553	ANAQUEL METALICO DE 3 REPISAS90X30X100	5,922.50
021233	LAMPARA DE FOTOCURADO	5,922.50
025540	LAMPARA DE FOTOCURADO	5,922.50
026011	LAMPARA PARA FOTO CURADO	5,922.50
026189	DED FOTOCURADO	5,922.50
026877	LAMPARA DE FOTOCURADO	5,922.50
027167	LAMPARA DE FOTO CURADO	5,922.50
027586	LAMPARA DE FOTO CURADO	5,922.50
027628	LAMPARA DE FOTO CURADO	5,922.50
028266	LAMPARA DE FOTO CURADO	5,922.50
028538	LAMPARA DE FOTO CURADO	5,922.50
029900	LAMPARA DE FOTOCURADO	5,922.50
055419	REFRIGERADOR CON CAPACIDAD DE 8 PIES CUBICOS DESHIELO AUTOMATICO DOS PARRILLAS DE ALAMBRON CON SEIS NIVELES DE ENFRIADOR Y UNA PARRILLA DE ALAMBRON CON DOS NIVELES EN CONGELADOR LUZ INTERIOR SISTEMA DE ENFRIAMIENTO TURBO FLOW QUE MEJORA LA CIRCUL	5,857.03
001684	ESTERILIZADOR	6,008.35
001740	METALICO CILINDRICO	6,008.35
001891	ESTERILIZADOR	6,008.35
021266	AUTOCLAVE	6,008.35
021993	CAMA DE EXPULSION	6,008.35
025530	AUTOCLAVE	6,008.35
027007	AUTOCLAVE	6,008.35
027626	AUTOCLAVE	6,008.35
053692	CAMA CLINICA MULTIPLES POSICIONES, BASTIDOR AJUSTABLE DE ANGULO DE 1 1/2"x1 1/2"x1/8", ACABADO EN PINTURA COLOR ARENA, FORMANDO TAMBOR CON TELA DE CUADRO ARTICULADA Y 76 RESORTES GALVANIZADOS CON SISTEMA MECANICO DE MOVIMIENTO MANUAL, BASTIDOR FIJO D	6,062.62
008335	LAMPARA DE EXAMINACION CON FUENTE DE LUZ. APARATO PORTÁTIL RODABLE DE ILUMINACIÓN ELÉCTRICA LED	6,162.85
008407	LAMPARA DE EXAMINACION CON FUENTE DE LUZ. APARATO PORTÁTIL RODABLE DE ILUMINACIÓN ELÉCTRICA NEGRA	6,162.85
008919	LAMPARA DE EXAMINACION CON FUENTE DE LUZ LED. APARATO PORTÁTIL RODABLE DE ILUMINACIÓN ELÉCTRICA COLOR NEGRA	6,162.85

SECTOR PARAESTATAL

018163	CON LED	6,162.85
018204	LED	6,162.85
019861	LAMPARA DE EXPLORACION	6,162.85
021506	DE EXAMINACION CON LUZ LED	6,162.85
021510	DE EXAMINACION CON LUZ LED	6,162.85
021580	LAMPARA DE EXAMINACION CON LED	6,162.85
021638	LAMPARA DE EXAMINACION LED	6,162.85
021926	LAMPARA DE EXAMINACION DE LUZ LED ELECTRICA	6,162.85
021994	LAMPARA DE EXAMINACION DE LUZ LED ELECTRICA	6,162.85
053735	SILLON TRIPLE ANODIZADO PARA SALA DE ESPERA, REALIZADO EN TUBO DE 2"x1" CAL. 14 ESTRUCTURA CROMADA, ASIENTOS EN PLACA PERFORADA CAL. 18, ANCHO DE RESPALDO DE 54 CM. FONDO RESPALDO DE 45 CM, DISTANCIA ENTRE PATA TRASERA Y DELANTERA DE 59 CM. PROFUNDID	6,228.06
053738	SILLON TRIPLE ANODIZADO PARA SALA DE ESPERA, REALIZADO EN TUBO DE 2"x1" CAL. 14 ESTRUCTURA CROMADA, ASIENTOS EN PLACA PERFORADA CAL. 18, ANCHO DE RESPALDO DE 54 CM. FONDO RESPALDO DE 45 CM, DISTANCIA ENTRE PATA TRASERA Y DELANTERA DE 59 CM. PROFUNDID	6,228.06
053739	SILLON TRIPLE ANODIZADO PARA SALA DE ESPERA, REALIZADO EN TUBO DE 2"x1" CAL. 14 ESTRUCTURA CROMADA, ASIENTOS EN PLACA PERFORADA CAL. 18, ANCHO DE RESPALDO DE 54 CM. FONDO RESPALDO DE 45 CM, DISTANCIA ENTRE PATA TRASERA Y DELANTERA DE 59 CM. PROFUNDID	6,228.06
053740	SILLON TRIPLE ANODIZADO PARA SALA DE ESPERA, REALIZADO EN TUBO DE 2"x1" CAL. 14 ESTRUCTURA CROMADA, ASIENTOS EN PLACA PERFORADA CAL. 18, ANCHO DE RESPALDO DE 54 CM. FONDO RESPALDO DE 45 CM, DISTANCIA ENTRE PATA TRASERA Y DELANTERA DE 59 CM. PROFUNDID	6,228.06
053742	SILLON TRIPLE ANODIZADO PARA SALA DE ESPERA, REALIZADO EN TUBO DE 2"x1" CAL. 14 ESTRUCTURA CROMADA, ASIENTOS EN PLACA PERFORADA CAL. 18, ANCHO DE RESPALDO DE 54 CM. FONDO RESPALDO DE 45 CM, DISTANCIA ENTRE PATA TRASERA Y DELANTERA DE 59 CM. PROFUNDID	6,228.06
053743	SILLON TRIPLE ANODIZADO PARA SALA DE ESPERA, REALIZADO EN TUBO DE 2"x1" CAL. 14 ESTRUCTURA CROMADA, ASIENTOS EN PLACA PERFORADA CAL. 18, ANCHO DE RESPALDO DE 54 CM. FONDO RESPALDO DE 45 CM, DISTANCIA ENTRE PATA TRASERA Y DELANTERA DE 59 CM. PROFUNDID	6,228.06
053752	SILLON TRIPLE ANODIZADO PARA SALA DE ESPERA, REALIZADO EN TUBO DE 2"x1" CAL. 14 ESTRUCTURA CROMADA, ASIENTOS EN PLACA PERFORADA CAL. 18, ANCHO DE RESPALDO DE 54 CM. FONDO RESPALDO DE 45 CM, DISTANCIA ENTRE PATA TRASERA Y DELANTERA DE 59 CM. PROFUNDID	6,228.06
053753	SILLON TRIPLE ANODIZADO PARA SALA DE ESPERA, REALIZADO EN TUBO DE 2"x1" CAL. 14 ESTRUCTURA CROMADA, ASIENTOS EN PLACA PERFORADA CAL. 18, ANCHO DE RESPALDO DE 54 CM. FONDO RESPALDO DE 45 CM, DISTANCIA ENTRE PATA TRASERA Y DELANTERA DE 59 CM. PROFUNDID	6,228.06
053754	SILLON TRIPLE ANODIZADO PARA SALA DE ESPERA, REALIZADO EN TUBO DE 2"x1" CAL. 14 ESTRUCTURA CROMADA, ASIENTOS EN PLACA PERFORADA CAL. 18, ANCHO DE RESPALDO DE 54 CM. FONDO RESPALDO DE 45 CM, DISTANCIA ENTRE PATA TRASERA Y DELANTERA DE 59 CM. PROFUNDID	6,228.06

053755	SILLON TRIPLE ANODIZADO PARA SALA DE ESPERA, REALIZADO EN TUBO DE 2"x1" CAL. 14 ESTRUCTURA CROMADA, ASIENTOS EN PLACA PERFORADA CAL. 18, ANCHO DE RESPALDO DE 54 CM. FONDO RESPALDO DE 45 CM, DISTANCIA ENTRE PATA TRASERA Y DELANTERA DE 59 CM. PROFUNDID	6,228.06
053756	SILLON TRIPLE ANODIZADO PARA SALA DE ESPERA, REALIZADO EN TUBO DE 2"x1" CAL. 14 ESTRUCTURA CROMADA, ASIENTOS EN PLACA PERFORADA CAL. 18, ANCHO DE RESPALDO DE 54 CM. FONDO RESPALDO DE 45 CM, DISTANCIA ENTRE PATA TRASERA Y DELANTERA DE 59 CM. PROFUNDID	6,228.06
053757	SILLON TRIPLE ANODIZADO PARA SALA DE ESPERA, REALIZADO EN TUBO DE 2"x1" CAL. 14 ESTRUCTURA CROMADA, ASIENTOS EN PLACA PERFORADA CAL. 18, ANCHO DE RESPALDO DE 54 CM. FONDO RESPALDO DE 45 CM, DISTANCIA ENTRE PATA TRASERA Y DELANTERA DE 59 CM. PROFUNDID	6,228.06
053762	SILLON TRIPLE ANODIZADO PARA SALA DE ESPERA, REALIZADO EN TUBO DE 2"x1" CAL. 14 ESTRUCTURA CROMADA, ASIENTOS EN PLACA PERFORADA CAL. 18, ANCHO DE RESPALDO DE 54 CM. FONDO RESPALDO DE 45 CM, DISTANCIA ENTRE PATA TRASERA Y DELANTERA DE 59 CM. PROFUNDID	6,228.06
008234	MINISPLIT CAPACIDAD 1 TONELADA	6,180.00
008239	RACK PARA COMUNICACIONES METALICO DE .50 X 2.10 M.	4,140.00
026126	MESA TARJA CUBIERTA ACERO INOXIDABLE DIM 2.00X.75X.90 MTS	6,222.90
019871	NEBULIZADOR	6,231.50
001480	REFRIGERADOR HORIZONTAL PUERTA ABATIBLE	6,317.35
004370	EN ACERO INOXIDABLE CON CONGELADOR Y CONTROL DIGITAL.	6,317.35
004371	EN ACERO INOXIDABLE CON CONGELADOR Y CONTROL DIGITAL.	6,317.35
004376	EN ACERO INOXIDABLE CON CONGELADOR Y CONTROL DIGITAL.	6,317.35
020529	REFRIGERADOR	6,317.35
021633	REFRIGERADOR VERTICAL DE UNA PUERTA	6,317.35
026566	REFRIGERADOR CUBIERTA ACERO INOXIDABLE	6,317.35
026959	COSINETA DE CUATRO QUEMADORES	6,317.35
027774	REFRIGERADOR CUBIERTA ACERO INOXIDABLE CON GRAFIC	6,317.35
029775	REFRIGERADOR HOSPITALARIO CON PUERTA ABATIBLE	7,360.00
060758	REFRIGERADOR DE 15 PIES DOS PUERTAS	6,124.99
001772	CAMILLA METALICA CON BARANDALES 1.90 X 0.60 X 0.90 MRS	6,437.50
005082	CAMILLA METALICA CON RUEDAS COLCHONETAS DE VINIL	6,437.50
026793	CAMILLA PARA PACIENTE	6,437.50
028410	CAMILLA PARA PACIENTE TUBULAR	6,437.50
029214	CAMILLA DE ESTRUCTURA METALICA CON RUEDAS COJIN DE VINIL	6,437.50

SECTOR PARAESTATAL

055323	LAMPARA DE EXAMINACION CON FUENTE DE LUZ APARATO PRTATIL RODABLE DE ILUMINACION ELECTRICA PARA LA EXAMINACION DURANTE LA EXPLORACION FISICA DEL PACIENTE. FUENTE DE LUZ HALOGENA INTENSIDAD DE LUZ DE 8070 LUXES TEMPERATURA DE COLOR DE 3200 GRADOS KE	7,528.40
055324	LAMPARA DE EXAMINACION CON FUENTE DE LUZ APARATO PRTATIL RODABLE DE ILUMINACION ELECTRICA PARA LA EXAMINACION DURANTE LA EXPLORACION FISICA DEL PACIENTE. FUENTE DE LUZ HALOGENA INTENSIDAD DE LUZ DE 8070 LUXES TEMPERATURA DE COLOR DE 3200 GRADOS KE	6,273.64
055325	LAMPARA DE EXAMINACION CON FUENTE DE LUZ APARATO PRTATIL RODABLE DE ILUMINACION ELECTRICA PARA LA EXAMINACION DURANTE LA EXPLORACION FISICA DEL PACIENTE. FUENTE DE LUZ HALOGENA INTENSIDAD DE LUZ DE 8070 LUXES TEMPERATURA DE COLOR DE 3200 GRADOS KE	6,273.64
006933	LAMPARA DE EXPLORACION	6,634.90
026870	LAMPARA DE EXPLORACION	6,634.90
027789	LAMPARA DE EXPLORACION	6,634.90
027807	LAMPARA DE EXPLORACION	6,634.90
027810	LAMPARA DE EXPLORACION PENTAPIE	6,634.90
027877	LAMPARA DE EXPLORACION PENTAPIE	6,634.90
027890	LAMPARA DE EXPLORACION	6,634.90
027909	LAMPARA DE EXPLORACION	6,634.90
027981	LAMPARA DE EXPLORACION	6,634.90
028318	LAMPARA DE EXPLORACION	6,634.90
039883	DE EXPLORACION CON FOCO LED	6,634.90
001493	LAMPARA DE LUZ FOCALIZADA CON RUEDAS	6,695.00
001502	LAMPARA DE LUZ FOCALIZADA CON RUEDAS	6,695.00
024180	LAMPARA DE LUZ FOCALIZADA	6,695.00
024181	LAMPARA DE LUZ FOCALIZADA	6,695.00
024182	LAMPARA DE LUZ FOCALIZADA	6,695.00
024183	LAMPARA DE LUZ FOCALIZADA	6,695.00
029181	LAMPARA DE LUZ FOCALIZADA	6,695.00
029222	LAMPARA DE LUZ FOCALIZADA	6,695.00
056924	ESCRITORIO DE MADERA DE PINO DE PRIMERA CON UN PEDESTAL LARGO DERECHO DE 1.50x0.75x0.75 DE ALTURA, ACABADO EN LACA DE POLIURETANO, ESPESOR DE CUBIERTAS DE 32 MM, CANTOS BOLEADOS, CABEZALES DE MADERA MACIZA, CORREDERAS DE PROYECCION EMBALINADAS IMPORT	6,630.84
056930	ESCRITORIO DE MADERA DE PINO DE PRIMERA CON UN PEDESTAL LARGO DERECHO DE 1.50x0.75x0.75 DE ALTURA, ACABADO EN LACA DE POLIURETANO, ESPESOR DE CUBIERTAS DE 32 MM, CANTOS BOLEADOS, CABEZALES DE MADERA MACIZA, CORREDERAS DE PROYECCION EMBALINADAS IMPORT	6,630.84

018152	DE ACERO INOXIDABLE CON RODAJAS	6,815.15
018570	TRIPIE DE DE ACERO INOXIDABLE CON RODAJAS	6,815.15
051523	HD 720p, PANTALLA LED 32", USB, HDMI, COLORES MAS VIVOS Y MEJORES IMAGENES, CON TECNOLOGIA WIDE COLOUR ENHANCER UTILIZA UN AVANZADO ALGORITMO, MEJORA DE IMAGEN, ENTRADA HDMI OFRECE MAYOR DEFINICION DIGITAL, ALTO (CM):46.66, COLOR: NEGRO, ANCHO (CM):7	6,950.97
051524	HD 720p, PANTALLA LED 32", USB, HDMI, COLORES MAS VIVOS Y MEJORES IMAGENES, CON TECNOLOGIA WIDE COLOUR ENHANCER UTILIZA UN AVANZADO ALGORITMO, MEJORA DE IMAGEN, ENTRADA HDMI OFRECE MAYOR DEFINICION DIGITAL, ALTO (CM):46.66, COLOR: NEGRO, ANCHO (CM):7	6,950.97
051525	HD 720p, PANTALLA LED 32", USB, HDMI, COLORES MAS VIVOS Y MEJORES IMAGENES, CON TECNOLOGIA WIDE COLOUR ENHANCER UTILIZA UN AVANZADO ALGORITMO, MEJORA DE IMAGEN, ENTRADA HDMI OFRECE MAYOR DEFINICION DIGITAL, ALTO (CM):46.66, COLOR: NEGRO, ANCHO (CM):7	6,950.97
051526	HD 720p, PANTALLA LED 32", USB, HDMI, COLORES MAS VIVOS Y MEJORES IMAGENES, CON TECNOLOGIA WIDE COLOUR ENHANCER UTILIZA UN AVANZADO ALGORITMO, MEJORA DE IMAGEN, ENTRADA HDMI OFRECE MAYOR DEFINICION DIGITAL, ALTO (CM):46.66, COLOR: NEGRO, ANCHO (CM):7	6,950.97
051527	HD 720p, PANTALLA LED 32", USB, HDMI, COLORES MAS VIVOS Y MEJORES IMAGENES, CON TECNOLOGIA WIDE COLOUR ENHANCER UTILIZA UN AVANZADO ALGORITMO, MEJORA DE IMAGEN, ENTRADA HDMI OFRECE MAYOR DEFINICION DIGITAL, ALTO (CM):46.66, COLOR: NEGRO, ANCHO (CM):7	6,950.97
003151	EZTERILIZADOR	6,866.65
003438	ESTERILIZADOR	6,866.65
003592	ESTERILIZADOR	6,866.65
003748	ESTERILIZADOR	6,866.65
003922	ESTERILIZADOR	6,866.65
018984	ESTIRILIZADOR DE 12LITROS	6,866.65
018988	AUTO CLAVE PARA ESTERILIZAR	6,866.65
026187	AUTOCLAVE	6,866.65
026550	AUTOCLAVE	6,866.65
026881	AUTOCLAVE	6,866.65
027177	AUTOCLAVE	6,866.65
027590	AUTOCLAVE	6,866.65
061692	IMPRESORA LASER MONOCROMATICA	3,618.21
061693	IMPRESORA LASER MONOCROMATICA	3,618.21
061694	IMPRESORA LASER MONOCROMATICA	3,618.21
061695	IMPRESORA LASER MONOCROMATICA	8,040.49
061696	IMPRESORA LASER MONOCROMATICA	3,618.21

SECTOR PARAESTATAL

061697	IMPRESORA LASER MONOCROMATICA	3,618.21
001421	ESTUCHE DE DIAGNOSTICO	6,952.50
001516	ESTUCHE DE DIAGNOSTICO	6,952.50
001517	ESTUCHE DE DIAGNOSTICO	6,952.50
001520	ESTUCHE DE DIAGNOSTICO	6,952.50
001565	HEMOCUE	6,952.50
001824	EQUIPO HEMOCUE PARA DETERMINAR CONCENTRACION DE HEMOGLOBINA EN SANGRE CON ESTUCHE	6,952.50
001825	ESTUCHE DE DIAGNOSTICO	6,952.50
002046	ESTUCHE DE DIAGNOSTICO COMPLETO	6,952.50
002060	HEMOCUE	6,952.50
002062	ESTUCHE DE DIAGNOSTICO COMPLETO	6,952.50
002149	ESTUCHE DE DIAGNOSTICO	6,952.50
002163	HEMOCUE	6,952.50
002381	ESTUCHE DE DIAGNOSTICO	6,952.50
002383	HEMOCUE	6,952.50
002411	HEMOCUE	6,952.50
002442	ESTUCHE DE DIAGNOSTICO	6,952.50
002680	ESTUCHE DE DIAGNOSTICO	6,952.50
002681	ESTUCHE DE DIAGNOSTICO	6,952.50
002682	ESTUCHE DE DIAGNOSTICO	6,952.50
002696	HEMOCUE	6,952.50
002697	HEMOCUE	6,952.50
002719	ESTUCHE DE DIAGNOSTICO	6,952.50
002737	ESTUCHE DE DIAGNOSTICO	6,952.50
002738	ESTUCHE DE DIAGNOSTICO	6,952.50
002739	ESTUCHE DE DIAGNOSTICO	6,952.50
002911	ESTUCHE DE DIAGNOSTICO	6,952.50
002939	HEMOCUE	6,952.50
002941	HEMOCUE	6,952.50
003035	ESTUCHE DE DIAGNOSTICO	6,952.50
004974	ESTUCHE DE DIAGNOSTICO	6,952.50

004975	ESTUCHE DE DIAGNOSTICO	6,952.50
004991	ESTUCHE DE DIAGNOSTICO	6,952.50
004993	HEMOCUE	6,952.50
005042	ESTUCHE DE DIAGNOSTICO	6,952.50
006340	ESTUCHE DE DIAGNOSTICO	6,952.50
006343	ESTUCHE DE DIAGNOSTICO	6,952.50
006345	ESTUCHE DE DIAGNOSTICO	6,952.50
006346	ESTUCHE DE DIAGNOSTICO	6,952.50
006348	ESTUCHE DE DIAGNOSTICO	6,952.50
006351	ESTUCHE DE DIAGNOSTICO	6,952.50
006353	ESTUCHE DE DIAGNOSTICO	6,952.50
006355	ESTUCHE DE DIAGNOSTICO	6,952.50
006359	ESTUCHE DE DIAGNOSTICO	6,952.50
006360	ESTUCHE DE DIAGNOSTICO	6,952.50
006362	ESTUCHE DE DIAGNOSTICO	6,952.50
006363	HEMOGLOBINOMETRO FOTOMETRO PORTATIL ESTUCHE ROJO	6,952.50
006366	ESTUCHE DE DIAGNOSTICO	6,952.50
006367	HEMOGLOBINOMETRO FOTOMETRO PORTATIL ESTUCHE ROJO	6,952.50
006368	ESTUCHE DE DIAGNOSTICO	6,952.50
006399	ESTUCHE DE DIAGNOSTICO	6,952.50
008343	HEMOGLOBINOMETRO FOTOMETRO PORTATIL ESTUCHE ROJO	6,952.50
008378	HEMOGLOBINOMETRO FOTOMETRO PORTATIL	6,952.50
008423	HEMOGLOBINOMETRO FOTOMETRO PORTATIL	6,952.50
008440	HEMOGLOBINOMETRO FOTOMETRO PORTATIL ESTUCHE COLOR ROJO	6,952.50
008498	EQUIPO HEMOCUE PARA DETERMINAR CONCENTRACION DE HEMOGLOBINA EN SANGRE CON ESTUCHE	6,952.50
008889	HEMOGLOBINOMETRO FOTOMETRO PORTATIL	6,952.50
008948	HEMOGLOBINOMETRO FOTOMETRO PORTATIL ESTUCHE ROJO	6,952.50
018023	EQUIPO HEMOCUE PARA DETERMINAR CONCENTRACION DE HEMOGLOBINA EN SANGRE CON ESTUCHE	6,952.50
018024	ESTUCHE DE DIAGNOSTICO	6,952.50
018141	ESTUCHE DE DIAGNOSTICO	6,952.50
018431	ESTUCHE DE DIAGNOSTICO	6,952.50

SECTOR PARAESTATAL

018515	ESTUCHE DE DIAGNOSTICO	6,952.50
020697	HEMOCUE	6,952.50
021188	ESTUCHE DE DIAGNOSTICO	6,952.50
021189	ESTUCHE DE DIAGNOSTICO	6,952.50
021190	ESTUCHE DE DIAGNOSTICO	6,952.50
021191	ESTUCHE DE DIAGNOSTICO	6,952.50
021192	ESTUCHE DE DIAGNOSTICO	6,952.50
021352	ESTUCHE DE DIAGNOSTICO COMPLETO	6,952.50
024199	ESTUCHE DE DIAGNOSTICO	6,952.50
024237	ESTUCHE DE DIAGNOSTICO	6,952.50
025564	HEMOCUE	6,952.50
025565	ESTUCHE DE DIAGNOSTICO	6,952.50
025805	ESTUCHE DE DIAGNOSTICO	6,952.50
025807	HEMOCUE	6,952.50
025815	ESTUCHE DE DIAGNOSTICO	6,952.50
025885	HEMOCUE	6,952.50
025903	ESTUCHE DE DIAGNOSTICO	6,952.50
025904	ESTUCHE DE DIAGNOSTICO	6,952.50
025905	ESTUCHE DE DIAGNOSTICO	6,952.50
025906	ESTUCHE DE DIAGNOSTICO	6,952.50
025907	ESTUCHE DE DIAGNOSTICO	6,952.50
025908	ESTUCHE DE DIAGNOSTICO	6,952.50
025980	HEMOCUE	6,952.50
025981	ESTUCHE DE DIAGNOSTICO	6,952.50
025987	ESTUCHE DE DIAGNOSTICO	6,952.50
025988	ESTUCHE DE DIAGNOSTICO	6,952.50
025989	ESTUCHE DE DIAGNOSTICO	6,952.50
025991	ESTUCHE DE DIAGNOSTICO	6,952.50
029078	ESTUCHE DE DIAGNOSTICO	6,952.50
029079	ESTUCHE DE DIAGNOSTICO	6,952.50
029081	HEMOCUE	6,952.50

029082	HEMOCUE	6,952.50
029142	ESTUCHE DE DIAGNOSTICO	6,952.50
029143	HEMOCUE	6,952.50
029144	HEMOCUE	6,952.50
029148	ESTUCHE DE DIAGNOSTICO	6,952.50
029149	ESTUCHE DE DIAGNOSTICO	6,952.50
029224	ESTUCHE DE DIAGNOSTICO	6,952.50
029245	HEMOCUE	6,952.50
029254	ESTUCHE DE DIAGNOSTICO	6,952.50
029255	ESTUCHE DE DIAGNOSTICO	6,952.50
029257	ESTUCHE DE DIAGNOSTICO	6,952.50
029258	ESTUCHE DE DIAGNOSTICO	6,952.50
029306	HEMOCUE	6,952.50
029311	HEMOCUE	6,952.50
029384	HEMOCUE	6,952.50
029446	ESTUCHE DE DIAGNOSTICO	6,952.50
029447	ESTUCHE DE DIAGNOSTICO	6,952.50
029448	ESTUCHE DE DIAGNOSTICO	6,952.50
029449	ESTUCHE DE DIAGNOSTICO	6,952.50
029450	ESTUCHE DE DIAGNOSTICO	6,952.50
029589	ESTUCHE DE DIAGNOSTICO	6,952.50
029617	HEMOCUE	6,952.50
029762	ESTUCHE DE DIAGNOSTICO	6,952.50
029763	HEMOCUE	6,952.50
029835	ESTUCHE DE DIAGNOSTICO	6,952.50
018429	SILLA APILABLE METALICA FORRO VINIL NEGRO	7,038.35
008881	MESA METALICA 2 PUERTAS CON COLCHONETA	7,072.65
008882	MESA METALICA 2 PUERTAS CON COLCHONETA	7,072.65
008902	MESA METALICA 2 PUERTAS CON COLCHONETA	7,072.65
008903	MESA METALICA 2 PUERTAS CON COLCHONETA	7,072.65
004078	CONMUTADOR TELEFONICO	7,107.00

SECTOR PARAESTATAL

063507	IDEACENTRE AIO C260, PANTALLA 19.5, PROCESADOR INTEL CELERON J1800, MEMORIA DDR3 4GB, DISCO DURO 1TB, WINDOWS 8.1SL, DVD RW, BLANCA	5,423.60
055247	ESTUFA DOBLE DELI CUBIERTA SELLADA DE ACERO INOX. DOS QUEMADORES ESTANDAR DOS QUEMADORES JUMBO Y UN QUEMADOR OVAL VENTANA PANORAMICA ENCENDIDO ELECTRONICO DE BOTON EN QUEMADORES TERMOSTATO ENCENDIDO ELECTRONICO DE BOTON EN HORNO LUZ COMAL POR	7,029.60
003046	CAMADE EXPLORACION PEDIATRICA	7,175.65
062344	ESTUFA CUBIERTA SELLADA DE ACERO INOXIDABLE 4 QUEMADORES ESTANDAR Y DOS QUEMADORES JUMBO VENTANA PANORAMICA ENCENDIDO ELECTRONICO DE BOTON EN HORNO LUZ COMAL PORCELANIZADO COLOR NEGRO TAMAÑO 30 IN. GRATINADOR DE HORNO ELECTRICO DE 5 NIVELES PU	6,934.48
054547	DESKTOP HP AIO 18-5202LA PROCESADOR AMD E1-6010 1.35 GHZ, MEMORIA RAM 4GB, DISCO DURO 500GB PANTALLA 18.5 PULGADAS LED HD PUERTOS: (2) USB 2.0 GRABADOR DVD SUPERMULTI / GRAFICOS, WINDOWS 8.1/WIFI/WEB CAM 720P 1 AÑO DE GARANTIA.	5,365.00
054537	DESKTOP HP AIO 18-5202LA PROCESADOR AMD E1-6010 1.35 GHZ, MEMORIA RAM 4GB, DISCO DURO 500GB PANTALLA 18.5 PULGADAS LED HD PUERTOS: (2) USB 2.0 GRABADOR DVD SUPERMULTI / GRAFICOS, WINDOWS 8.1/WIFI/WEB CAM 720P 1 AÑO DE GARANTIA.	5,365.00
054539	DESKTOP HP AIO 18-5202LA PROCESADOR AMD E1-6010 1.35 GHZ, MEMORIA RAM 4GB, DISCO DURO 500GB PANTALLA 18.5 PULGADAS LED HD PUERTOS: (2) USB 2.0 GRABADOR DVD SUPERMULTI / GRAFICOS, WINDOWS 8.1/WIFI/WEB CAM 720P 1 AÑO DE GARANTIA.	5,365.00
054544	DESKTOP HP AIO 18-5202LA PROCESADOR AMD E1-6010 1.35 GHZ, MEMORIA RAM 4GB, DISCO DURO 500GB PANTALLA 18.5 PULGADAS LED HD PUERTOS: (2) USB 2.0 GRABADOR DVD SUPERMULTI / GRAFICOS, WINDOWS 8.1/WIFI/WEB CAM 720P 1 AÑO DE GARANTIA.	5,365.00
054549	DESKTOP HP AIO 18-5202LA PROCESADOR AMD E1-6010 1.35 GHZ, MEMORIA RAM 4GB, DISCO DURO 500GB PANTALLA 18.5 PULGADAS LED HD PUERTOS: (2) USB 2.0 GRABADOR DVD SUPERMULTI / GRAFICOS, WINDOWS 8.1/WIFI/WEB CAM 720P 1 AÑO DE GARANTIA.	5,365.00
054545	DESKTOP HP AIO 18-5202LA PROCESADOR AMD E1-6010 1.35 GHZ, MEMORIA RAM 4GB, DISCO DURO 500GB PANTALLA 18.5 PULGADAS LED HD PUERTOS: (2) USB 2.0 GRABADOR DVD SUPERMULTI / GRAFICOS, WINDOWS 8.1/WIFI/WEB CAM 720P 1 AÑO DE GARANTIA.	5,365.00
001431	MESA DE EXPLORACION METALICA PEDIATRICA CON PIESERA COJIN DE VINIL	7,553.35
001491	MESA DE EXPLORACION METALICA CON PIESERA COJIN DE VINIL	7,553.35
001503	MESA DE EXPLORACION METALICA CON PIESERA COJIN DE VINIL	7,553.35
001854	MESA DE EXPLORACION UNIVERSAL CON COLCHONETA	7,553.35
001860	MESA DE EXPLORACION UNIVERSAL CON COLCHONETA	7,553.35
001884	MESA DE EXPLORACION UNIVERSAL CON PIERNERAS Y COLCHONETA	7,553.35
002002	MESA DE EXPLORACION METALICA CON PIESERA COJIN DE VINIL	7,553.35
002004	MESA DE EXPLORACION METALICA CON PIESERA Y PIERNERAS COJIN NEGRO	7,553.35
002139	MESA DE EXPLORACION CON PIESERAS METALICA CON COJIN	7,553.35

002373	MESA DE EXPLORACION METALICA CON PIESERA COJIN DE VINIL	7,553.35
002741	MESA DE EXPLORACION EN ACERO INOXIDABLE CON PIESERA Y PIERNERAS COJIN DE VINIL	7,553.35
002953	MESA DE EXPLORACION METALICA CON PIESERA Y PIERNERAS	7,553.35
003029	MESA DE EXPLORACION UNIVERSAL PARA ADULTO CON PIERNERAS METALICA CON COLCHONETA.	7,553.35
003211	MESA DE EXPLORACION UNIVERSAL PARA ADULTO CON PIERNERAS METALICA CON COLCHONETA.	7,553.35
003785	MESA DE EXPLORACION UNIVERSAL PARA ADULTO CON PIERNERAS METALICA CON COLCHONETA.	7,553.35
003810	MESA DE EXPLORACION UNIVERSAL PARA ADULTOMETALICA CON COLCHONETA.	7,553.35
003992	MESA DE EXPLORACION UNIVERSAL PARA ADULTO CON PIERNERAS METALICA CON COLCHONETA.	7,553.35
005030	MESA DE EXPLORACION METALICA CON PIERNERAS COJIN NEGRO	7,553.35
008853	MESA METALICA 2 PUERTAS CON COLCHONETA	7,553.35
018012	DE EXPLORACION METALICA CON COLCHONETA INFANTIL	8,800.00
018027	DE EXPLORACION METALICA CON COLCHONETA INFANTIL	7,553.35
018154	DE EXPLORACION CON PIERNERAS	7,553.35
018240	DE EXPLORACION UNIVERSAL	7,553.35
018243	EXPLORACION UNIVERSAL	7,553.35
018446	MESA DE EXPLORACION UNIVERSAL PARA ADULTO CON PIERNERAS METALICA CON COLCHONETA.	7,553.35
018448	MESA DE EXPLORACION UNIVERSAL PARA ADULTO CON PIERNERAS METALICA CON COLCHONETA.	7,553.35
018569	MESA DE EXPLORACION UNIVERSAL CON COJIN NEGRO	7,553.35
021125	MESA DE EXPLORACION CON PIERNERAS METALICA COJIN DE VINIL NEGRO	7,553.35
021332	MESA DE EXPLORACION METALICA CON PIERNERAS Y PIESERAS	7,553.35
021341	MESA DE EXPLORACION METALICA CON PIERNERAS Y PIESERAS CON COJIN	7,553.35
021456	MESA DE EXPLORACION METALICA CON PIESERAS COJIN NEGRO	7,553.35
021828	MESA DE EXPLORACION UNIVERSAL CON COLCHONETA	7,553.35
024176	MESA DE EXPLORACION METALICA CON PIERNERAS COJIN DE VINIL	7,553.35
024178	MESA DE EXPLORACION METALICA PEDIATRICA CON COJIN DE VINIL	7,553.35
024211	MESA DE EXPLORACION METALICA CON PIESERA Y COJIN DE VINIL	7,553.35
024238	MESA DE EXPLORACION METALICA CON PIESERA Y COJIN DE VINIL	7,553.35
025561	MESA DE EXPLORACION METALICA CON PIESERA Y PIERNERAS COJIN DE VINIL	7,553.35
025562	MESA DE EXPLORACION METALICA CON PIESERA Y COJIN DE VINIL	7,553.35
025625	MESA DE EXPLORACION METALICA CON PIESERA Y COJIN DE VINIL	7,553.35
025795	MESA DE EXPLORACION METALICA CON PIESERAS Y PIERNERAS CON COJIN DE VINIL	7,553.35

SECTOR PARAESTATAL

025947	MESA DE EXPLORACION METALICA CON PIESERA Y PIERNERAS COJIN DE VINIL	7,553.35
029376	MESA DE EXPLORACION METALICA CON PIESERA Y COJIN DE VINIL	7,553.35
029403	MESA DE EXPLORACION METALICA CON PIESERA Y COJIN DE VINIL	7,553.35
029404	MESA DE EXPLORACION METALICA CON PIESERA Y COJIN DE VINIL	7,553.35
029476	MESA DE EXPLORACION EN ACERO INOXIDABLE CON PIESERA Y PIERNERAS CON COJIN DE VINIL	7,553.35
029591	MESA DE EXPLORACION METALICA EN ACERO INOXIDABLE CON PIESERAS Y PIERNERAS CON COJIN DE VINIL	7,553.35
029833	MESA DE EXPLORACION METALICA CON PIERNERAS	7,553.35
001529	LAMPARA DE FOTOCURADO	7,725.00
001846	LAMPARA FOTO POLIMERIZADORA	7,725.00
002811	COMPUTADORA ALL-IN-ONE TECLADO MOUSE INALAMBRICO CON REGULADOR DE VOLTAJE	5,175.00
002870	LAMPARA DE FOTOCURADO	7,725.00
003000	COMPUTADORA ALL-IN-ONE CON TECLADO MOUSE Y REGULADOR DE VOLTAJE	5,175.00
003068	MESA DE EXPULSION	7,725.00
005021	LAMPARA DE FOTOCURADO	7,725.00
018581	MESA DE EXPULSION CON COJIN NEGRO	7,725.00
024265	LAMPARA DE FOTOCURADO	7,725.00
061135	COMPRESORA DE AIRE PARA UNIDAD LIBRE DE ACEITE 1 HP 90 LITROS CON ARRANQUE Y PARO AUTOMATICO CON SISTEMA AUTOMATICO DE PURGA DE CONDENSADOS FILTRO DE AIRE	7,429.80
061136	COMPRESORA DE AIRE PARA UNIDAD LIBRE DE ACEITE 1 HP 90 LITROS CON ARRANQUE Y PARO AUTOMATICO CON SISTEMA AUTOMATICO DE PURGA DE CONDENSADOS FILTRO DE AIRE	9,097.72
061137	COMPRESORA DE AIRE PARA UNIDAD LIBRE DE ACEITE 1 HP 90 LITROS CON ARRANQUE Y PARO AUTOMATICO CON SISTEMA AUTOMATICO DE PURGA DE CONDENSADOS FILTRO DE AIRE	7,429.80
061138	COMPRESORA DE AIRE PARA UNIDAD LIBRE DE ACEITE 1 HP 90 LITROS CON ARRANQUE Y PARO AUTOMATICO CON SISTEMA AUTOMATICO DE PURGA DE CONDENSADOS FILTRO DE AIRE	7,429.80
061141	COMPRESORA DE AIRE PARA UNIDAD LIBRE DE ACEITE 1 HP 90 LITROS CON ARRANQUE Y PARO AUTOMATICO CON SISTEMA AUTOMATICO DE PURGA DE CONDENSADOS FILTRO DE AIRE	7,429.80
061142	COMPRESORA DE AIRE PARA UNIDAD LIBRE DE ACEITE 1 HP 90 LITROS CON ARRANQUE Y PARO AUTOMATICO CON SISTEMA AUTOMATICO DE PURGA DE CONDENSADOS FILTRO DE AIRE	7,429.80
061143	COMPRESORA DE AIRE PARA UNIDAD LIBRE DE ACEITE 1 HP 90 LITROS CON ARRANQUE Y PARO AUTOMATICO CON SISTEMA AUTOMATICO DE PURGA DE CONDENSADOS FILTRO DE AIRE	7,429.80
061145	COMPRESORA DE AIRE PARA UNIDAD LIBRE DE ACEITE 1 HP 90 LITROS CON ARRANQUE Y PARO AUTOMATICO CON SISTEMA AUTOMATICO DE PURGA DE CONDENSADOS FILTRO DE AIRE	7,429.80
061146	COMPRESORA DE AIRE PARA UNIDAD LIBRE DE ACEITE 1 HP 90 LITROS CON ARRANQUE Y PARO AUTOMATICO CON SISTEMA AUTOMATICO DE PURGA DE CONDENSADOS FILTRO DE AIRE	7,429.80

061150	COMPRESORA DE AIRE PARA UNIDAD LIBRE DE ACEITE 1 HP 90 LITROS CON ARRANQUE Y PARO AUTOMATICO CON SISTEMA AUTOMATICO DE PURGA DE CONDENSADOS FILTRO DE AIRE	7,429.80
061151	COMPRESORA DE AIRE PARA UNIDAD LIBRE DE ACEITE 1 HP 90 LITROS CON ARRANQUE Y PARO AUTOMATICO CON SISTEMA AUTOMATICO DE PURGA DE CONDENSADOS FILTRO DE AIRE	7,429.80
061153	COMPRESORA DE AIRE PARA UNIDAD LIBRE DE ACEITE 1 HP 90 LITROS CON ARRANQUE Y PARO AUTOMATICO CON SISTEMA AUTOMATICO DE PURGA DE CONDENSADOS FILTRO DE AIRE	7,429.80
061154	COMPRESORA DE AIRE PARA UNIDAD LIBRE DE ACEITE 1 HP 90 LITROS CON ARRANQUE Y PARO AUTOMATICO CON SISTEMA AUTOMATICO DE PURGA DE CONDENSADOS FILTRO DE AIRE	7,429.80
061157	COMPRESORA DE AIRE PARA UNIDAD LIBRE DE ACEITE 1 HP 90 LITROS CON ARRANQUE Y PARO AUTOMATICO CON SISTEMA AUTOMATICO DE PURGA DE CONDENSADOS FILTRO DE AIRE	7,429.80
061158	COMPRESORA DE AIRE PARA UNIDAD LIBRE DE ACEITE 1 HP 90 LITROS CON ARRANQUE Y PARO AUTOMATICO CON SISTEMA AUTOMATICO DE PURGA DE CONDENSADOS FILTRO DE AIRE	7,429.80
061159	COMPRESORA DE AIRE PARA UNIDAD LIBRE DE ACEITE 1 HP 90 LITROS CON ARRANQUE Y PARO AUTOMATICO CON SISTEMA AUTOMATICO DE PURGA DE CONDENSADOS FILTRO DE AIRE	7,429.80
061160	COMPRESORA DE AIRE PARA UNIDAD LIBRE DE ACEITE 1 HP 90 LITROS CON ARRANQUE Y PARO AUTOMATICO CON SISTEMA AUTOMATICO DE PURGA DE CONDENSADOS FILTRO DE AIRE	7,429.80
061161	COMPRESORA DE AIRE PARA UNIDAD LIBRE DE ACEITE 1 HP 90 LITROS CON ARRANQUE Y PARO AUTOMATICO CON SISTEMA AUTOMATICO DE PURGA DE CONDENSADOS FILTRO DE AIRE	7,429.80
061162	COMPRESORA DE AIRE PARA UNIDAD LIBRE DE ACEITE 1 HP 90 LITROS CON ARRANQUE Y PARO AUTOMATICO CON SISTEMA AUTOMATICO DE PURGA DE CONDENSADOS FILTRO DE AIRE	7,429.80
008313	LAMPARA DE EXAMINACION CON FUENTE DE LUZ LED. APARATO PORTÁTIL RODABLE DE ILUMINACIÓN ELÉCTRICA	8,034.00
008357	LAMPARA DE EXAMINACION CON FUENTE DE LUZ LED. APARATO PORTÁTIL RODABLE DE ILUMINACIÓN ELÉCTRICA	8,034.00
008376	LAMPARA DE EXAMINACION CON FUENTE DE LUZ. APARATO PORTÁTIL RODABLE DE ILUMINACIÓN ELÉCTRICA	8,034.00
008398	LAMPARA DE EXAMINACION CON FUENTE DE LUZ. APARATO PORTÁTIL RODABLE DE ILUMINACIÓN ELÉCTRICA LED	8,034.00
008433	LAMPARA DE EXAMINACION CON FUENTE DE LUZ LED. APARATO PORTÁTIL RODABLE DE ILUMINACIÓN ELÉCTRICA	8,034.00
008500	LAMPARA DE EXAMINACION CON FUENTE DE LUZ LED PORTATIL	8,034.00
008887	LAMPARA DE EXAMINACION CON FUENTE DE LUZ. APARATO PORTÁTIL RODABLE DE ILUMINACIÓN ELÉCTRICA	8,034.00
008907	LAMPARA DE EXAMINACION CON FUENTE DE LUZ. APARATO PORTÁTIL RODABLE DE ILUMINACIÓN ELÉCTRICA	8,034.00
008938	LAMPARA DE EXAMINACION CON FUENTE DE LUZ LED. APARATO PORTÁTIL RODABLE DE ILUMINACIÓN ELÉCTRICA COLOR NEGRA	8,034.00
018135	CON LED	8,034.00

SECTOR PARAESTATAL

018292	METALICO CON 6 ENTREPAÑOS 0.80 X 0.30 X 2.10 MTS	8,034.00
018555	ANAQUEL TIPO ESQUELETO METALICO DE DOBLE HILERA DE 4 MODULOS CON 7 ENTREPAÑOS DE 0.85X0.30X1.80 M.	8,034.00
021896	LAMPARA DE EXAMINACION DE LUZ LED ELECTRICA	8,034.00
029508	REFRIGERADOR HORIZONTAL CON PUERTA ABATIBLE	8,240.00
004235	LAPTOP	5,554.50
060448	LAP ASUS 1400 CI3 3271U 1.8 HZ 4 GB 500 GB/INTEL HD 4000 WIN 8 M ANTIVIRUS Y OFICE HOME AND BUSINSNES	4,239.80
001342	MESA GINECOLOGICA MANUAL CON COJIN DE VINIL	8,583.35
053952	IPAD MINI 3 WIFI 128GB SPACE G, PANTALLA MULTI-TOUCH 7.9 IPS CHIP A7/64 BITS ALMACENAMIENTO 128 GB, CAMARA ISIGHT DE 5 MP FACETIME DE 1.2MP WIFI/BLUETOOTH IOS 8. MARCA APPLE	6,000.00
053953	IPAD MINI 3 WIFI 128GB SPACE G, PANTALLA MULTI-TOUCH 7.9 IPS CHIP A7/64 BITS ALMACENAMIENTO 128 GB, CAMARA ISIGHT DE 5 MP FACETIME DE 1.2MP WIFI/BLUETOOTH IOS 8. MARCA APPLE	6,000.00
002996	LAMPARA DE LUZ FOCALIZADA	8,652.00
068228	PROCESADOR INTEL CORE I3-4150 4A GEN (3MB CACHE 3.5 GHZ) 4 GB 1600 MHZ DDR3 (1X4GB) EXPANDIBLE HASTA 16 GB DISCO DURO DE 500 GB 3.5 INCH SERIAL ATA (7200 RPM) SISTEMA OPERATIVO WINDOWS 7 PROFESIONAL	8,344.05
068229	PROCESADOR INTEL CORE I3-4150 4A GEN (3MB CACHE 3.5 GHZ) 4 GB 1600 MHZ DDR3 (1X4GB) EXPANDIBLE HASTA 16 GB DISCO DURO DE 500 GB 3.5 INCH SERIAL ATA (7200 RPM) SISTEMA OPERATIVO WINDOWS 7 PROFESIONAL	8,344.05
068230	PROCESADOR INTEL CORE I3-4150 4A GEN (3MB CACHE 3.5 GHZ) 4 GB 1600 MHZ DDR3 (1X4GB) EXPANDIBLE HASTA 16 GB DISCO DURO DE 500 GB 3.5 INCH SERIAL ATA (7200 RPM) SISTEMA OPERATIVO WINDOWS 7 PROFESIONAL	8,344.05
068231	PROCESADOR INTEL CORE I3-4150 4A GEN (3MB CACHE 3.5 GHZ) 4 GB 1600 MHZ DDR3 (1X4GB) EXPANDIBLE HASTA 16 GB DISCO DURO DE 500 GB 3.5 INCH SERIAL ATA (7200 RPM) SISTEMA OPERATIVO WINDOWS 7 PROFESIONAL	8,344.05
068232	PROCESADOR INTEL CORE I3-4150 4A GEN (3MB CACHE 3.5 GHZ) 4 GB 1600 MHZ DDR3 (1X4GB) EXPANDIBLE HASTA 16 GB DISCO DURO DE 500 GB 3.5 INCH SERIAL ATA (7200 RPM) SISTEMA OPERATIVO WINDOWS 7 PROFESIONAL	8,344.05
068233	PROCESADOR INTEL CORE I3-4150 4A GEN (3MB CACHE 3.5 GHZ) 4 GB 1600 MHZ DDR3 (1X4GB) EXPANDIBLE HASTA 16 GB DISCO DURO DE 500 GB 3.5 INCH SERIAL ATA (7200 RPM) SISTEMA OPERATIVO WINDOWS 7 PROFESIONAL	8,344.05
068234	PROCESADOR INTEL CORE I3-4150 4A GEN (3MB CACHE 3.5 GHZ) 4 GB 1600 MHZ DDR3 (1X4GB) EXPANDIBLE HASTA 16 GB DISCO DURO DE 500 GB 3.5 INCH SERIAL ATA (7200 RPM) SISTEMA OPERATIVO WINDOWS 7 PROFESIONAL	8,344.05

068235	PROCESADOR INTEL CORE I3-4150 4A GEN (3MB CACHE 3.5 GHZ) 4 GB 1600 MHZ DDR3 (1X4GB) EXPANDIBLE HASTA 16 GB DISCO DURO DE 500 GB 3.5 INCH SERIAL ATA (7200 RPM) SISTEMA OPERATIVO WINDOWS 7 PROFESIONAL	8,344.05
068236	PROCESADOR INTEL CORE I3-4150 4A GEN (3MB CACHE 3.5 GHZ) 4 GB 1600 MHZ DDR3 (1X4GB) EXPANDIBLE HASTA 16 GB DISCO DURO DE 500 GB 3.5 INCH SERIAL ATA (7200 RPM) SISTEMA OPERATIVO WINDOWS 7 PROFESIONAL	8,344.05
068237	PROCESADOR INTEL CORE I3-4150 4A GEN (3MB CACHE 3.5 GHZ) 4 GB 1600 MHZ DDR3 (1X4GB) EXPANDIBLE HASTA 16 GB DISCO DURO DE 500 GB 3.5 INCH SERIAL ATA (7200 RPM) SISTEMA OPERATIVO WINDOWS 7 PROFESIONAL	8,344.05
068238	PROCESADOR INTEL CORE I3-4150 4A GEN (3MB CACHE 3.5 GHZ) 4 GB 1600 MHZ DDR3 (1X4GB) EXPANDIBLE HASTA 16 GB DISCO DURO DE 500 GB 3.5 INCH SERIAL ATA (7200 RPM) SISTEMA OPERATIVO WINDOWS 7 PROFESIONAL	8,344.05
068239	PROCESADOR INTEL CORE I3-4150 4A GEN (3MB CACHE 3.5 GHZ) 4 GB 1600 MHZ DDR3 (1X4GB) EXPANDIBLE HASTA 16 GB DISCO DURO DE 500 GB 3.5 INCH SERIAL ATA (7200 RPM) SISTEMA OPERATIVO WINDOWS 7 PROFESIONAL	8,344.05
068240	PROCESADOR INTEL CORE I3-4150 4A GEN (3MB CACHE 3.5 GHZ) 4 GB 1600 MHZ DDR3 (1X4GB) EXPANDIBLE HASTA 16 GB DISCO DURO DE 500 GB 3.5 INCH SERIAL ATA (7200 RPM) SISTEMA OPERATIVO WINDOWS 7 PROFESIONAL	8,344.05
068241	PROCESADOR INTEL CORE I3-4150 4A GEN (3MB CACHE 3.5 GHZ) 4 GB 1600 MHZ DDR3 (1X4GB) EXPANDIBLE HASTA 16 GB DISCO DURO DE 500 GB 3.5 INCH SERIAL ATA (7200 RPM) SISTEMA OPERATIVO WINDOWS 7 PROFESIONAL	8,344.05
068242	PROCESADOR INTEL CORE I3-4150 4A GEN (3MB CACHE 3.5 GHZ) 4 GB 1600 MHZ DDR3 (1X4GB) EXPANDIBLE HASTA 16 GB DISCO DURO DE 500 GB 3.5 INCH SERIAL ATA (7200 RPM) SISTEMA OPERATIVO WINDOWS 7 PROFESIONAL	8,344.05
068243	PROCESADOR INTEL CORE I3-4150 4A GEN (3MB CACHE 3.5 GHZ) 4 GB 1600 MHZ DDR3 (1X4GB) EXPANDIBLE HASTA 16 GB DISCO DURO DE 500 GB 3.5 INCH SERIAL ATA (7200 RPM) SISTEMA OPERATIVO WINDOWS 7 PROFESIONAL	8,344.05
068244	PROCESADOR INTEL CORE I3-4150 4A GEN (3MB CACHE 3.5 GHZ) 4 GB 1600 MHZ DDR3 (1X4GB) EXPANDIBLE HASTA 16 GB DISCO DURO DE 500 GB 3.5 INCH SERIAL ATA (7200 RPM) SISTEMA OPERATIVO WINDOWS 7 PROFESIONAL	8,344.05
068245	PROCESADOR INTEL CORE I3-4150 4A GEN (3MB CACHE 3.5 GHZ) 4 GB 1600 MHZ DDR3 (1X4GB) EXPANDIBLE HASTA 16 GB DISCO DURO DE 500 GB 3.5 INCH SERIAL ATA (7200 RPM) SISTEMA OPERATIVO WINDOWS 7 PROFESIONAL	8,344.05
068246	PROCESADOR INTEL CORE I3-4150 4A GEN (3MB CACHE 3.5 GHZ) 4 GB 1600 MHZ DDR3 (1X4GB) EXPANDIBLE HASTA 16 GB DISCO DURO DE 500 GB 3.5 INCH SERIAL ATA (7200 RPM) SISTEMA OPERATIVO WINDOWS 7 PROFESIONAL	8,344.05

SECTOR PARAESTATAL

068247	PROCESADOR INTEL CORE I3-4150 4A GEN (3MB CACHE 3.5 GHZ) 4 GB 1600 MHZ DDR3 (1X4GB) EXPANDIBLE HASTA 16 GB DISCO DURO DE 500 GB 3.5 INCH SERIAL ATA (7200 RPM) SISTEMA OPERATIVO WINDOWS 7 PROFESIONAL	8,344.05
068248	PROCESADOR INTEL CORE I3-4150 4A GEN (3MB CACHE 3.5 GHZ) 4 GB 1600 MHZ DDR3 (1X4GB) EXPANDIBLE HASTA 16 GB DISCO DURO DE 500 GB 3.5 INCH SERIAL ATA (7200 RPM) SISTEMA OPERATIVO WINDOWS 7 PROFESIONAL	8,344.05
068249	PROCESADOR INTEL CORE I3-4150 4A GEN (3MB CACHE 3.5 GHZ) 4 GB 1600 MHZ DDR3 (1X4GB) EXPANDIBLE HASTA 16 GB DISCO DURO DE 500 GB 3.5 INCH SERIAL ATA (7200 RPM) SISTEMA OPERATIVO WINDOWS 7 PROFESIONAL	8,344.05
068250	PROCESADOR INTEL CORE I3-4150 4A GEN (3MB CACHE 3.5 GHZ) 4 GB 1600 MHZ DDR3 (1X4GB) EXPANDIBLE HASTA 16 GB DISCO DURO DE 500 GB 3.5 INCH SERIAL ATA (7200 RPM) SISTEMA OPERATIVO WINDOWS 7 PROFESIONAL	8,344.05
068251	PROCESADOR INTEL CORE I3-4150 4A GEN (3MB CACHE 3.5 GHZ) 4 GB 1600 MHZ DDR3 (1X4GB) EXPANDIBLE HASTA 16 GB DISCO DURO DE 500 GB 3.5 INCH SERIAL ATA (7200 RPM) SISTEMA OPERATIVO WINDOWS 7 PROFESIONAL	8,344.05
068252	PROCESADOR INTEL CORE I3-4150 4A GEN (3MB CACHE 3.5 GHZ) 4 GB 1600 MHZ DDR3 (1X4GB) EXPANDIBLE HASTA 16 GB DISCO DURO DE 500 GB 3.5 INCH SERIAL ATA (7200 RPM) SISTEMA OPERATIVO WINDOWS 7 PROFESIONAL	8,344.05
068253	PROCESADOR INTEL CORE I3-4150 4A GEN (3MB CACHE 3.5 GHZ) 4 GB 1600 MHZ DDR3 (1X4GB) EXPANDIBLE HASTA 16 GB DISCO DURO DE 500 GB 3.5 INCH SERIAL ATA (7200 RPM) SISTEMA OPERATIVO WINDOWS 7 PROFESIONAL	8,344.05
068254	PROCESADOR INTEL CORE I3-4150 4A GEN (3MB CACHE 3.5 GHZ) 4 GB 1600 MHZ DDR3 (1X4GB) EXPANDIBLE HASTA 16 GB DISCO DURO DE 500 GB 3.5 INCH SERIAL ATA (7200 RPM) SISTEMA OPERATIVO WINDOWS 7 PROFESIONAL	8,344.05
068255	PROCESADOR INTEL CORE I3-4150 4A GEN (3MB CACHE 3.5 GHZ) 4 GB 1600 MHZ DDR3 (1X4GB) EXPANDIBLE HASTA 16 GB DISCO DURO DE 500 GB 3.5 INCH SERIAL ATA (7200 RPM) SISTEMA OPERATIVO WINDOWS 7 PROFESIONAL	8,344.05
068256	PROCESADOR INTEL CORE I3-4150 4A GEN (3MB CACHE 3.5 GHZ) 4 GB 1600 MHZ DDR3 (1X4GB) EXPANDIBLE HASTA 16 GB DISCO DURO DE 500 GB 3.5 INCH SERIAL ATA (7200 RPM) SISTEMA OPERATIVO WINDOWS 7 PROFESIONAL	8,344.05
068257	PROCESADOR INTEL CORE I3-4150 4A GEN (3MB CACHE 3.5 GHZ) 4 GB 1600 MHZ DDR3 (1X4GB) EXPANDIBLE HASTA 16 GB DISCO DURO DE 500 GB 3.5 INCH SERIAL ATA (7200 RPM) SISTEMA OPERATIVO WINDOWS 7 PROFESIONAL	8,344.05
068258	PROCESADOR INTEL CORE I3-4150 4A GEN (3MB CACHE 3.5 GHZ) 4 GB 1600 MHZ DDR3 (1X4GB) EXPANDIBLE HASTA 16 GB DISCO DURO DE 500 GB 3.5 INCH SERIAL ATA (7200 RPM) SISTEMA OPERATIVO WINDOWS 7 PROFESIONAL	8,344.05

068259	PROCESADOR INTEL CORE I3-4150 4A GEN (3MB CACHE 3.5 GHZ) 4 GB 1600 MHZ DDR3 (1X4GB) EXPANDIBLE HASTA 16 GB DISCO DURO DE 500 GB 3.5 INCH SERIAL ATA (7200 RPM) SISTEMA OPERATIVO WINDOWS 7 PROFESIONAL	8,344.05
068260	PROCESADOR INTEL CORE I3-4150 4A GEN (3MB CACHE 3.5 GHZ) 4 GB 1600 MHZ DDR3 (1X4GB) EXPANDIBLE HASTA 16 GB DISCO DURO DE 500 GB 3.5 INCH SERIAL ATA (7200 RPM) SISTEMA OPERATIVO WINDOWS 7 PROFESIONAL	8,344.05
068261	PROCESADOR INTEL CORE I3-4150 4A GEN (3MB CACHE 3.5 GHZ) 4 GB 1600 MHZ DDR3 (1X4GB) EXPANDIBLE HASTA 16 GB DISCO DURO DE 500 GB 3.5 INCH SERIAL ATA (7200 RPM) SISTEMA OPERATIVO WINDOWS 7 PROFESIONAL	8,344.05
068262	PROCESADOR INTEL CORE I3-4150 4A GEN (3MB CACHE 3.5 GHZ) 4 GB 1600 MHZ DDR3 (1X4GB) EXPANDIBLE HASTA 16 GB DISCO DURO DE 500 GB 3.5 INCH SERIAL ATA (7200 RPM) SISTEMA OPERATIVO WINDOWS 7 PROFESIONAL	8,344.05
068263	PROCESADOR INTEL CORE I3-4150 4A GEN (3MB CACHE 3.5 GHZ) 4 GB 1600 MHZ DDR3 (1X4GB) EXPANDIBLE HASTA 16 GB DISCO DURO DE 500 GB 3.5 INCH SERIAL ATA (7200 RPM) SISTEMA OPERATIVO WINDOWS 7 PROFESIONAL	8,344.05
068264	PROCESADOR INTEL CORE I3-4150 4A GEN (3MB CACHE 3.5 GHZ) 4 GB 1600 MHZ DDR3 (1X4GB) EXPANDIBLE HASTA 16 GB DISCO DURO DE 500 GB 3.5 INCH SERIAL ATA (7200 RPM) SISTEMA OPERATIVO WINDOWS 7 PROFESIONAL	8,344.05
068265	PROCESADOR INTEL CORE I3-4150 4A GEN (3MB CACHE 3.5 GHZ) 4 GB 1600 MHZ DDR3 (1X4GB) EXPANDIBLE HASTA 16 GB DISCO DURO DE 500 GB 3.5 INCH SERIAL ATA (7200 RPM) SISTEMA OPERATIVO WINDOWS 7 PROFESIONAL	8,344.05
068266	PROCESADOR INTEL CORE I3-4150 4A GEN (3MB CACHE 3.5 GHZ) 4 GB 1600 MHZ DDR3 (1X4GB) EXPANDIBLE HASTA 16 GB DISCO DURO DE 500 GB 3.5 INCH SERIAL ATA (7200 RPM) SISTEMA OPERATIVO WINDOWS 7 PROFESIONAL	8,344.05
068267	PROCESADOR INTEL CORE I3-4150 4A GEN (3MB CACHE 3.5 GHZ) 4 GB 1600 MHZ DDR3 (1X4GB) EXPANDIBLE HASTA 16 GB DISCO DURO DE 500 GB 3.5 INCH SERIAL ATA (7200 RPM) SISTEMA OPERATIVO WINDOWS 7 PROFESIONAL	8,344.05
068725	PROCESADOR INTEL CORE I3-4150 4A GEN (3MB CACHE 3.5 GHZ) 4 GB 1600 MHZ DDR3 (1X4GB) EXPANDIBLE HASTA 16 GB DISCO DURO DE 500 GB 3.5 INCH SERIAL ATA (7200 RPM) SISTEMA OPERATIVO WINDOWS 7 PROFESIONAL	8,344.05
068726	PROCESADOR INTEL CORE I3-4150 4A GEN (3MB CACHE 3.5 GHZ) 4 GB 1600 MHZ DDR3 (1X4GB) EXPANDIBLE HASTA 16 GB DISCO DURO DE 500 GB 3.5 INCH SERIAL ATA (7200 RPM) SISTEMA OPERATIVO WINDOWS 7 PROFESIONAL	8,344.05
068727	PROCESADOR INTEL CORE I3-4150 4A GEN (3MB CACHE 3.5 GHZ) 4 GB 1600 MHZ DDR3 (1X4GB) EXPANDIBLE HASTA 16 GB DISCO DURO DE 500 GB 3.5 INCH SERIAL ATA (7200 RPM) SISTEMA OPERATIVO WINDOWS 7 PROFESIONAL	8,344.05

SECTOR PARAESTATAL

068728	PROCESADOR INTEL CORE I3-4150 4A GEN (3MB CACHE 3.5 GHZ) 4 GB 1600 MHZ DDR3 (1X4GB) EXPANDIBLE HASTA 16 GB DISCO DURO DE 500 GB 3.5 INCH SERIAL ATA (7200 RPM) SISTEMA OPERATIVO WINDOWS 7 PROFESIONAL	8,344.05
068729	PROCESADOR INTEL CORE I3-4150 4A GEN (3MB CACHE 3.5 GHZ) 4 GB 1600 MHZ DDR3 (1X4GB) EXPANDIBLE HASTA 16 GB DISCO DURO DE 500 GB 3.5 INCH SERIAL ATA (7200 RPM) SISTEMA OPERATIVO WINDOWS 7 PROFESIONAL	8,344.05
068730	PROCESADOR INTEL CORE I3-4150 4A GEN (3MB CACHE 3.5 GHZ) 4 GB 1600 MHZ DDR3 (1X4GB) EXPANDIBLE HASTA 16 GB DISCO DURO DE 500 GB 3.5 INCH SERIAL ATA (7200 RPM) SISTEMA OPERATIVO WINDOWS 7 PROFESIONAL	8,344.05
068731	PROCESADOR INTEL CORE I3-4150 4A GEN (3MB CACHE 3.5 GHZ) 4 GB 1600 MHZ DDR3 (1X4GB) EXPANDIBLE HASTA 16 GB DISCO DURO DE 500 GB 3.5 INCH SERIAL ATA (7200 RPM) SISTEMA OPERATIVO WINDOWS 7 PROFESIONAL	8,344.05
068732	PROCESADOR INTEL CORE I3-4150 4A GEN (3MB CACHE 3.5 GHZ) 4 GB 1600 MHZ DDR3 (1X4GB) EXPANDIBLE HASTA 16 GB DISCO DURO DE 500 GB 3.5 INCH SERIAL ATA (7200 RPM) SISTEMA OPERATIVO WINDOWS 7 PROFESIONAL	8,344.05
068733	PROCESADOR INTEL CORE I3-4150 4A GEN (3MB CACHE 3.5 GHZ) 4 GB 1600 MHZ DDR3 (1X4GB) EXPANDIBLE HASTA 16 GB DISCO DURO DE 500 GB 3.5 INCH SERIAL ATA (7200 RPM) SISTEMA OPERATIVO WINDOWS 7 PROFESIONAL	8,344.05
068734	PROCESADOR INTEL CORE I3-4150 4A GEN (3MB CACHE 3.5 GHZ) 4 GB 1600 MHZ DDR3 (1X4GB) EXPANDIBLE HASTA 16 GB DISCO DURO DE 500 GB 3.5 INCH SERIAL ATA (7200 RPM) SISTEMA OPERATIVO WINDOWS 7 PROFESIONAL	8,344.05
068735	PROCESADOR INTEL CORE I3-4150 4A GEN (3MB CACHE 3.5 GHZ) 4 GB 1600 MHZ DDR3 (1X4GB) EXPANDIBLE HASTA 16 GB DISCO DURO DE 500 GB 3.5 INCH SERIAL ATA (7200 RPM) SISTEMA OPERATIVO WINDOWS 7 PROFESIONAL	8,344.05
068736	PROCESADOR INTEL CORE I3-4150 4A GEN (3MB CACHE 3.5 GHZ) 4 GB 1600 MHZ DDR3 (1X4GB) EXPANDIBLE HASTA 16 GB DISCO DURO DE 500 GB 3.5 INCH SERIAL ATA (7200 RPM) SISTEMA OPERATIVO WINDOWS 7 PROFESIONAL	8,344.05
068737	PROCESADOR INTEL CORE I3-4150 4A GEN (3MB CACHE 3.5 GHZ) 4 GB 1600 MHZ DDR3 (1X4GB) EXPANDIBLE HASTA 16 GB DISCO DURO DE 500 GB 3.5 INCH SERIAL ATA (7200 RPM) SISTEMA OPERATIVO WINDOWS 7 PROFESIONAL	8,344.05
068738	PROCESADOR INTEL CORE I3-4150 4A GEN (3MB CACHE 3.5 GHZ) 4 GB 1600 MHZ DDR3 (1X4GB) EXPANDIBLE HASTA 16 GB DISCO DURO DE 500 GB 3.5 INCH SERIAL ATA (7200 RPM) SISTEMA OPERATIVO WINDOWS 7 PROFESIONAL	8,344.05
068739	PROCESADOR INTEL CORE I3-4150 4A GEN (3MB CACHE 3.5 GHZ) 4 GB 1600 MHZ DDR3 (1X4GB) EXPANDIBLE HASTA 16 GB DISCO DURO DE 500 GB 3.5 INCH SERIAL ATA (7200 RPM) SISTEMA OPERATIVO WINDOWS 7 PROFESIONAL	8,344.05

068740	PROCESADOR INTEL CORE I3-4150 4A GEN (3MB CACHE 3.5 GHZ) 4 GB 1600 MHZ DDR3 (1X4GB) EXPANDIBLE HASTA 16 GB DISCO DURO DE 500 GB 3.5 INCH SERIAL ATA (7200 RPM) SISTEMA OPERATIVO WINDOWS 7 PROFESIONAL	8,344.05
068741	PROCESADOR INTEL CORE I3-4150 4A GEN (3MB CACHE 3.5 GHZ) 4 GB 1600 MHZ DDR3 (1X4GB) EXPANDIBLE HASTA 16 GB DISCO DURO DE 500 GB 3.5 INCH SERIAL ATA (7200 RPM) SISTEMA OPERATIVO WINDOWS 7 PROFESIONAL	8,344.05
068742	PROCESADOR INTEL CORE I3-4150 4A GEN (3MB CACHE 3.5 GHZ) 4 GB 1600 MHZ DDR3 (1X4GB) EXPANDIBLE HASTA 16 GB DISCO DURO DE 500 GB 3.5 INCH SERIAL ATA (7200 RPM) SISTEMA OPERATIVO WINDOWS 7 PROFESIONAL	8,344.05
068743	PROCESADOR INTEL CORE I3-4150 4A GEN (3MB CACHE 3.5 GHZ) 4 GB 1600 MHZ DDR3 (1X4GB) EXPANDIBLE HASTA 16 GB DISCO DURO DE 500 GB 3.5 INCH SERIAL ATA (7200 RPM) SISTEMA OPERATIVO WINDOWS 7 PROFESIONAL	8,344.05
068744	PROCESADOR INTEL CORE I3-4150 4A GEN (3MB CACHE 3.5 GHZ) 4 GB 1600 MHZ DDR3 (1X4GB) EXPANDIBLE HASTA 16 GB DISCO DURO DE 500 GB 3.5 INCH SERIAL ATA (7200 RPM) SISTEMA OPERATIVO WINDOWS 7 PROFESIONAL	8,344.05
068745	PROCESADOR INTEL CORE I3-4150 4A GEN (3MB CACHE 3.5 GHZ) 4 GB 1600 MHZ DDR3 (1X4GB) EXPANDIBLE HASTA 16 GB DISCO DURO DE 500 GB 3.5 INCH SERIAL ATA (7200 RPM) SISTEMA OPERATIVO WINDOWS 7 PROFESIONAL	8,344.05
068746	PROCESADOR INTEL CORE I3-4150 4A GEN (3MB CACHE 3.5 GHZ) 4 GB 1600 MHZ DDR3 (1X4GB) EXPANDIBLE HASTA 16 GB DISCO DURO DE 500 GB 3.5 INCH SERIAL ATA (7200 RPM) SISTEMA OPERATIVO WINDOWS 7 PROFESIONAL	8,344.05
068747	PROCESADOR INTEL CORE I3-4150 4A GEN (3MB CACHE 3.5 GHZ) 4 GB 1600 MHZ DDR3 (1X4GB) EXPANDIBLE HASTA 16 GB DISCO DURO DE 500 GB 3.5 INCH SERIAL ATA (7200 RPM) SISTEMA OPERATIVO WINDOWS 7 PROFESIONAL	8,344.05
068748	PROCESADOR INTEL CORE I3-4150 4A GEN (3MB CACHE 3.5 GHZ) 4 GB 1600 MHZ DDR3 (1X4GB) EXPANDIBLE HASTA 16 GB DISCO DURO DE 500 GB 3.5 INCH SERIAL ATA (7200 RPM) SISTEMA OPERATIVO WINDOWS 7 PROFESIONAL	8,344.05
068749	PROCESADOR INTEL CORE I3-4150 4A GEN (3MB CACHE 3.5 GHZ) 4 GB 1600 MHZ DDR3 (1X4GB) EXPANDIBLE HASTA 16 GB DISCO DURO DE 500 GB 3.5 INCH SERIAL ATA (7200 RPM) SISTEMA OPERATIVO WINDOWS 7 PROFESIONAL	8,344.05
068750	PROCESADOR INTEL CORE I3-4150 4A GEN (3MB CACHE 3.5 GHZ) 4 GB 1600 MHZ DDR3 (1X4GB) EXPANDIBLE HASTA 16 GB DISCO DURO DE 500 GB 3.5 INCH SERIAL ATA (7200 RPM) SISTEMA OPERATIVO WINDOWS 7 PROFESIONAL	8,344.05
068751	PROCESADOR INTEL CORE I3-4150 4A GEN (3MB CACHE 3.5 GHZ) 4 GB 1600 MHZ DDR3 (1X4GB) EXPANDIBLE HASTA 16 GB DISCO DURO DE 500 GB 3.5 INCH SERIAL ATA (7200 RPM) SISTEMA OPERATIVO WINDOWS 7 PROFESIONAL	8,344.05

SECTOR PARAESTATAL

068752	PROCESADOR INTEL CORE I3-4150 4A GEN (3MB CACHE 3.5 GHZ) 4 GB 1600 MHZ DDR3 (1X4GB) EXPANDIBLE HASTA 16 GB DISCO DURO DE 500 GB 3.5 INCH SERIAL ATA (7200 RPM) SISTEMA OPERATIVO WINDOWS 7 PROFESIONAL	8,344.05
068753	PROCESADOR INTEL CORE I3-4150 4A GEN (3MB CACHE 3.5 GHZ) 4 GB 1600 MHZ DDR3 (1X4GB) EXPANDIBLE HASTA 16 GB DISCO DURO DE 500 GB 3.5 INCH SERIAL ATA (7200 RPM) SISTEMA OPERATIVO WINDOWS 7 PROFESIONAL	8,344.05
068754	PROCESADOR INTEL CORE I3-4150 4A GEN (3MB CACHE 3.5 GHZ) 4 GB 1600 MHZ DDR3 (1X4GB) EXPANDIBLE HASTA 16 GB DISCO DURO DE 500 GB 3.5 INCH SERIAL ATA (7200 RPM) SISTEMA OPERATIVO WINDOWS 7 PROFESIONAL	8,344.05
068755	PROCESADOR INTEL CORE I3-4150 4A GEN (3MB CACHE 3.5 GHZ) 4 GB 1600 MHZ DDR3 (1X4GB) EXPANDIBLE HASTA 16 GB DISCO DURO DE 500 GB 3.5 INCH SERIAL ATA (7200 RPM) SISTEMA OPERATIVO WINDOWS 7 PROFESIONAL	8,344.05
068756	PROCESADOR INTEL CORE I3-4150 4A GEN (3MB CACHE 3.5 GHZ) 4 GB 1600 MHZ DDR3 (1X4GB) EXPANDIBLE HASTA 16 GB DISCO DURO DE 500 GB 3.5 INCH SERIAL ATA (7200 RPM) SISTEMA OPERATIVO WINDOWS 7 PROFESIONAL	8,344.05
068757	PROCESADOR INTEL CORE I3-4150 4A GEN (3MB CACHE 3.5 GHZ) 4 GB 1600 MHZ DDR3 (1X4GB) EXPANDIBLE HASTA 16 GB DISCO DURO DE 500 GB 3.5 INCH SERIAL ATA (7200 RPM) SISTEMA OPERATIVO WINDOWS 7 PROFESIONAL	8,344.05
068758	PROCESADOR INTEL CORE I3-4150 4A GEN (3MB CACHE 3.5 GHZ) 4 GB 1600 MHZ DDR3 (1X4GB) EXPANDIBLE HASTA 16 GB DISCO DURO DE 500 GB 3.5 INCH SERIAL ATA (7200 RPM) SISTEMA OPERATIVO WINDOWS 7 PROFESIONAL	8,344.05
068759	PROCESADOR INTEL CORE I3-4150 4A GEN (3MB CACHE 3.5 GHZ) 4 GB 1600 MHZ DDR3 (1X4GB) EXPANDIBLE HASTA 16 GB DISCO DURO DE 500 GB 3.5 INCH SERIAL ATA (7200 RPM) SISTEMA OPERATIVO WINDOWS 7 PROFESIONAL	8,344.05
068760	PROCESADOR INTEL CORE I3-4150 4A GEN (3MB CACHE 3.5 GHZ) 4 GB 1600 MHZ DDR3 (1X4GB) EXPANDIBLE HASTA 16 GB DISCO DURO DE 500 GB 3.5 INCH SERIAL ATA (7200 RPM) SISTEMA OPERATIVO WINDOWS 7 PROFESIONAL	8,344.05
068761	PROCESADOR INTEL CORE I3-4150 4A GEN (3MB CACHE 3.5 GHZ) 4 GB 1600 MHZ DDR3 (1X4GB) EXPANDIBLE HASTA 16 GB DISCO DURO DE 500 GB 3.5 INCH SERIAL ATA (7200 RPM) SISTEMA OPERATIVO WINDOWS 7 PROFESIONAL	8,344.05
068762	PROCESADOR INTEL CORE I3-4150 4A GEN (3MB CACHE 3.5 GHZ) 4 GB 1600 MHZ DDR3 (1X4GB) EXPANDIBLE HASTA 16 GB DISCO DURO DE 500 GB 3.5 INCH SERIAL ATA (7200 RPM) SISTEMA OPERATIVO WINDOWS 7 PROFESIONAL	8,344.05
068763	PROCESADOR INTEL CORE I3-4150 4A GEN (3MB CACHE 3.5 GHZ) 4 GB 1600 MHZ DDR3 (1X4GB) EXPANDIBLE HASTA 16 GB DISCO DURO DE 500 GB 3.5 INCH SERIAL ATA (7200 RPM) SISTEMA OPERATIVO WINDOWS 7 PROFESIONAL	8,344.05

068764	PROCESADOR INTEL CORE I3-4150 4A GEN (3MB CACHE 3.5 GHZ) 4 GB 1600 MHZ DDR3 (1X4GB) EXPANDIBLE HASTA 16 GB DISCO DURO DE 500 GB 3.5 INCH SERIAL ATA (7200 RPM) SISTEMA OPERATIVO WINDOWS 7 PROFESIONAL	8,344.05
068765	PROCESADOR INTEL CORE I3-4150 4A GEN (3MB CACHE 3.5 GHZ) 4 GB 1600 MHZ DDR3 (1X4GB) EXPANDIBLE HASTA 16 GB DISCO DURO DE 500 GB 3.5 INCH SERIAL ATA (7200 RPM) SISTEMA OPERATIVO WINDOWS 7 PROFESIONAL	8,344.05
068766	PROCESADOR INTEL CORE I3-4150 4A GEN (3MB CACHE 3.5 GHZ) 4 GB 1600 MHZ DDR3 (1X4GB) EXPANDIBLE HASTA 16 GB DISCO DURO DE 500 GB 3.5 INCH SERIAL ATA (7200 RPM) SISTEMA OPERATIVO WINDOWS 7 PROFESIONAL	8,344.05
068767	PROCESADOR INTEL CORE I3-4150 4A GEN (3MB CACHE 3.5 GHZ) 4 GB 1600 MHZ DDR3 (1X4GB) EXPANDIBLE HASTA 16 GB DISCO DURO DE 500 GB 3.5 INCH SERIAL ATA (7200 RPM) SISTEMA OPERATIVO WINDOWS 7 PROFESIONAL	8,344.05
068768	PROCESADOR INTEL CORE I3-4150 4A GEN (3MB CACHE 3.5 GHZ) 4 GB 1600 MHZ DDR3 (1X4GB) EXPANDIBLE HASTA 16 GB DISCO DURO DE 500 GB 3.5 INCH SERIAL ATA (7200 RPM) SISTEMA OPERATIVO WINDOWS 7 PROFESIONAL	8,344.05
068769	PROCESADOR INTEL CORE I3-4150 4A GEN (3MB CACHE 3.5 GHZ) 4 GB 1600 MHZ DDR3 (1X4GB) EXPANDIBLE HASTA 16 GB DISCO DURO DE 500 GB 3.5 INCH SERIAL ATA (7200 RPM) SISTEMA OPERATIVO WINDOWS 7 PROFESIONAL	8,344.05
068770	PROCESADOR INTEL CORE I3-4150 4A GEN (3MB CACHE 3.5 GHZ) 4 GB 1600 MHZ DDR3 (1X4GB) EXPANDIBLE HASTA 16 GB DISCO DURO DE 500 GB 3.5 INCH SERIAL ATA (7200 RPM) SISTEMA OPERATIVO WINDOWS 7 PROFESIONAL	8,344.05
068771	PROCESADOR INTEL CORE I3-4150 4A GEN (3MB CACHE 3.5 GHZ) 4 GB 1600 MHZ DDR3 (1X4GB) EXPANDIBLE HASTA 16 GB DISCO DURO DE 500 GB 3.5 INCH SERIAL ATA (7200 RPM) SISTEMA OPERATIVO WINDOWS 7 PROFESIONAL	8,344.05
068772	PROCESADOR INTEL CORE I3-4150 4A GEN (3MB CACHE 3.5 GHZ) 4 GB 1600 MHZ DDR3 (1X4GB) EXPANDIBLE HASTA 16 GB DISCO DURO DE 500 GB 3.5 INCH SERIAL ATA (7200 RPM) SISTEMA OPERATIVO WINDOWS 7 PROFESIONAL	8,344.05
068773	PROCESADOR INTEL CORE I3-4150 4A GEN (3MB CACHE 3.5 GHZ) 4 GB 1600 MHZ DDR3 (1X4GB) EXPANDIBLE HASTA 16 GB DISCO DURO DE 500 GB 3.5 INCH SERIAL ATA (7200 RPM) SISTEMA OPERATIVO WINDOWS 7 PROFESIONAL	8,344.05
068774	PROCESADOR INTEL CORE I3-4150 4A GEN (3MB CACHE 3.5 GHZ) 4 GB 1600 MHZ DDR3 (1X4GB) EXPANDIBLE HASTA 16 GB DISCO DURO DE 500 GB 3.5 INCH SERIAL ATA (7200 RPM) SISTEMA OPERATIVO WINDOWS 7 PROFESIONAL	8,344.05
068775	PROCESADOR INTEL CORE I3-4150 4A GEN (3MB CACHE 3.5 GHZ) 4 GB 1600 MHZ DDR3 (1X4GB) EXPANDIBLE HASTA 16 GB DISCO DURO DE 500 GB 3.5 INCH SERIAL ATA (7200 RPM) SISTEMA OPERATIVO WINDOWS 7 PROFESIONAL	8,344.05

SECTOR PARAESTATAL

068776	PROCESADOR INTEL CORE I3-4150 4A GEN (3MB CACHE 3.5 GHZ) 4 GB 1600 MHZ DDR3 (1X4GB) EXPANDIBLE HASTA 16 GB DISCO DURO DE 500 GB 3.5 INCH SERIAL ATA (7200 RPM) SISTEMA OPERATIVO WINDOWS 7 PROFESIONAL	8,344.05
068777	PROCESADOR INTEL CORE I3-4150 4A GEN (3MB CACHE 3.5 GHZ) 4 GB 1600 MHZ DDR3 (1X4GB) EXPANDIBLE HASTA 16 GB DISCO DURO DE 500 GB 3.5 INCH SERIAL ATA (7200 RPM) SISTEMA OPERATIVO WINDOWS 7 PROFESIONAL	8,344.05
068778	PROCESADOR INTEL CORE I3-4150 4A GEN (3MB CACHE 3.5 GHZ) 4 GB 1600 MHZ DDR3 (1X4GB) EXPANDIBLE HASTA 16 GB DISCO DURO DE 500 GB 3.5 INCH SERIAL ATA (7200 RPM) SISTEMA OPERATIVO WINDOWS 7 PROFESIONAL	8,344.05
068779	PROCESADOR INTEL CORE I3-4150 4A GEN (3MB CACHE 3.5 GHZ) 4 GB 1600 MHZ DDR3 (1X4GB) EXPANDIBLE HASTA 16 GB DISCO DURO DE 500 GB 3.5 INCH SERIAL ATA (7200 RPM) SISTEMA OPERATIVO WINDOWS 7 PROFESIONAL	8,344.05
068780	PROCESADOR INTEL CORE I3-4150 4A GEN (3MB CACHE 3.5 GHZ) 4 GB 1600 MHZ DDR3 (1X4GB) EXPANDIBLE HASTA 16 GB DISCO DURO DE 500 GB 3.5 INCH SERIAL ATA (7200 RPM) SISTEMA OPERATIVO WINDOWS 7 PROFESIONAL	8,344.05
068781	PROCESADOR INTEL CORE I3-4150 4A GEN (3MB CACHE 3.5 GHZ) 4 GB 1600 MHZ DDR3 (1X4GB) EXPANDIBLE HASTA 16 GB DISCO DURO DE 500 GB 3.5 INCH SERIAL ATA (7200 RPM) SISTEMA OPERATIVO WINDOWS 7 PROFESIONAL	8,344.05
068782	PROCESADOR INTEL CORE I3-4150 4A GEN (3MB CACHE 3.5 GHZ) 4 GB 1600 MHZ DDR3 (1X4GB) EXPANDIBLE HASTA 16 GB DISCO DURO DE 500 GB 3.5 INCH SERIAL ATA (7200 RPM) SISTEMA OPERATIVO WINDOWS 7 PROFESIONAL	8,344.05
068783	PROCESADOR INTEL CORE I3-4150 4A GEN (3MB CACHE 3.5 GHZ) 4 GB 1600 MHZ DDR3 (1X4GB) EXPANDIBLE HASTA 16 GB DISCO DURO DE 500 GB 3.5 INCH SERIAL ATA (7200 RPM) SISTEMA OPERATIVO WINDOWS 7 PROFESIONAL	8,344.05
068784	PROCESADOR INTEL CORE I3-4150 4A GEN (3MB CACHE 3.5 GHZ) 4 GB 1600 MHZ DDR3 (1X4GB) EXPANDIBLE HASTA 16 GB DISCO DURO DE 500 GB 3.5 INCH SERIAL ATA (7200 RPM) SISTEMA OPERATIVO WINDOWS 7 PROFESIONAL	8,344.05
068785	PROCESADOR INTEL CORE I3-4150 4A GEN (3MB CACHE 3.5 GHZ) 4 GB 1600 MHZ DDR3 (1X4GB) EXPANDIBLE HASTA 16 GB DISCO DURO DE 500 GB 3.5 INCH SERIAL ATA (7200 RPM) SISTEMA OPERATIVO WINDOWS 7 PROFESIONAL	8,344.05
068786	PROCESADOR INTEL CORE I3-4150 4A GEN (3MB CACHE 3.5 GHZ) 4 GB 1600 MHZ DDR3 (1X4GB) EXPANDIBLE HASTA 16 GB DISCO DURO DE 500 GB 3.5 INCH SERIAL ATA (7200 RPM) SISTEMA OPERATIVO WINDOWS 7 PROFESIONAL	8,344.05
068787	PROCESADOR INTEL CORE I3-4150 4A GEN (3MB CACHE 3.5 GHZ) 4 GB 1600 MHZ DDR3 (1X4GB) EXPANDIBLE HASTA 16 GB DISCO DURO DE 500 GB 3.5 INCH SERIAL ATA (7200 RPM) SISTEMA OPERATIVO WINDOWS 7 PROFESIONAL	8,344.05

068788	PROCESADOR INTEL CORE I3-4150 4A GEN (3MB CACHE 3.5 GHZ) 4 GB 1600 MHZ DDR3 (1X4GB) EXPANDIBLE HASTA 16 GB DISCO DURO DE 500 GB 3.5 INCH SERIAL ATA (7200 RPM) SISTEMA OPERATIVO WINDOWS 7 PROFESIONAL	8,344.05
068789	PROCESADOR INTEL CORE I3-4150 4A GEN (3MB CACHE 3.5 GHZ) 4 GB 1600 MHZ DDR3 (1X4GB) EXPANDIBLE HASTA 16 GB DISCO DURO DE 500 GB 3.5 INCH SERIAL ATA (7200 RPM) SISTEMA OPERATIVO WINDOWS 7 PROFESIONAL	8,344.05
068790	PROCESADOR INTEL CORE I3-4150 4A GEN (3MB CACHE 3.5 GHZ) 4 GB 1600 MHZ DDR3 (1X4GB) EXPANDIBLE HASTA 16 GB DISCO DURO DE 500 GB 3.5 INCH SERIAL ATA (7200 RPM) SISTEMA OPERATIVO WINDOWS 7 PROFESIONAL	8,344.05
068791	PROCESADOR INTEL CORE I3-4150 4A GEN (3MB CACHE 3.5 GHZ) 4 GB 1600 MHZ DDR3 (1X4GB) EXPANDIBLE HASTA 16 GB DISCO DURO DE 500 GB 3.5 INCH SERIAL ATA (7200 RPM) SISTEMA OPERATIVO WINDOWS 7 PROFESIONAL	8,344.05
068792	PROCESADOR INTEL CORE I3-4150 4A GEN (3MB CACHE 3.5 GHZ) 4 GB 1600 MHZ DDR3 (1X4GB) EXPANDIBLE HASTA 16 GB DISCO DURO DE 500 GB 3.5 INCH SERIAL ATA (7200 RPM) SISTEMA OPERATIVO WINDOWS 7 PROFESIONAL	8,344.05
068793	PROCESADOR INTEL CORE I3-4150 4A GEN (3MB CACHE 3.5 GHZ) 4 GB 1600 MHZ DDR3 (1X4GB) EXPANDIBLE HASTA 16 GB DISCO DURO DE 500 GB 3.5 INCH SERIAL ATA (7200 RPM) SISTEMA OPERATIVO WINDOWS 7 PROFESIONAL	8,344.05
068794	PROCESADOR INTEL CORE I3-4150 4A GEN (3MB CACHE 3.5 GHZ) 4 GB 1600 MHZ DDR3 (1X4GB) EXPANDIBLE HASTA 16 GB DISCO DURO DE 500 GB 3.5 INCH SERIAL ATA (7200 RPM) SISTEMA OPERATIVO WINDOWS 7 PROFESIONAL	8,344.05
068795	PROCESADOR INTEL CORE I3-4150 4A GEN (3MB CACHE 3.5 GHZ) 4 GB 1600 MHZ DDR3 (1X4GB) EXPANDIBLE HASTA 16 GB DISCO DURO DE 500 GB 3.5 INCH SERIAL ATA (7200 RPM) SISTEMA OPERATIVO WINDOWS 7 PROFESIONAL	8,344.05
068796	PROCESADOR INTEL CORE I3-4150 4A GEN (3MB CACHE 3.5 GHZ) 4 GB 1600 MHZ DDR3 (1X4GB) EXPANDIBLE HASTA 16 GB DISCO DURO DE 500 GB 3.5 INCH SERIAL ATA (7200 RPM) SISTEMA OPERATIVO WINDOWS 7 PROFESIONAL	8,344.05
068797	PROCESADOR INTEL CORE I3-4150 4A GEN (3MB CACHE 3.5 GHZ) 4 GB 1600 MHZ DDR3 (1X4GB) EXPANDIBLE HASTA 16 GB DISCO DURO DE 500 GB 3.5 INCH SERIAL ATA (7200 RPM) SISTEMA OPERATIVO WINDOWS 7 PROFESIONAL	8,344.05
068798	PROCESADOR INTEL CORE I3-4150 4A GEN (3MB CACHE 3.5 GHZ) 4 GB 1600 MHZ DDR3 (1X4GB) EXPANDIBLE HASTA 16 GB DISCO DURO DE 500 GB 3.5 INCH SERIAL ATA (7200 RPM) SISTEMA OPERATIVO WINDOWS 7 PROFESIONAL	8,344.05
068799	PROCESADOR INTEL CORE I3-4150 4A GEN (3MB CACHE 3.5 GHZ) 4 GB 1600 MHZ DDR3 (1X4GB) EXPANDIBLE HASTA 16 GB DISCO DURO DE 500 GB 3.5 INCH SERIAL ATA (7200 RPM) SISTEMA OPERATIVO WINDOWS 7 PROFESIONAL	8,344.05

SECTOR PARAESTATAL

068800	PROCESADOR INTEL CORE I3-4150 4A GEN (3MB CACHE 3.5 GHZ) 4 GB 1600 MHZ DDR3 (1X4GB) EXPANDIBLE HASTA 16 GB DISCO DURO DE 500 GB 3.5 INCH SERIAL ATA (7200 RPM) SISTEMA OPERATIVO WINDOWS 7 PROFESIONAL	8,344.05
068801	PROCESADOR INTEL CORE I3-4150 4A GEN (3MB CACHE 3.5 GHZ) 4 GB 1600 MHZ DDR3 (1X4GB) EXPANDIBLE HASTA 16 GB DISCO DURO DE 500 GB 3.5 INCH SERIAL ATA (7200 RPM) SISTEMA OPERATIVO WINDOWS 7 PROFESIONAL	8,344.05
068802	PROCESADOR INTEL CORE I3-4150 4A GEN (3MB CACHE 3.5 GHZ) 4 GB 1600 MHZ DDR3 (1X4GB) EXPANDIBLE HASTA 16 GB DISCO DURO DE 500 GB 3.5 INCH SERIAL ATA (7200 RPM) SISTEMA OPERATIVO WINDOWS 7 PROFESIONAL	8,344.05
068803	PROCESADOR INTEL CORE I3-4150 4A GEN (3MB CACHE 3.5 GHZ) 4 GB 1600 MHZ DDR3 (1X4GB) EXPANDIBLE HASTA 16 GB DISCO DURO DE 500 GB 3.5 INCH SERIAL ATA (7200 RPM) SISTEMA OPERATIVO WINDOWS 7 PROFESIONAL	8,344.05
068804	PROCESADOR INTEL CORE I3-4150 4A GEN (3MB CACHE 3.5 GHZ) 4 GB 1600 MHZ DDR3 (1X4GB) EXPANDIBLE HASTA 16 GB DISCO DURO DE 500 GB 3.5 INCH SERIAL ATA (7200 RPM) SISTEMA OPERATIVO WINDOWS 7 PROFESIONAL	8,344.05
068805	PROCESADOR INTEL CORE I3-4150 4A GEN (3MB CACHE 3.5 GHZ) 4 GB 1600 MHZ DDR3 (1X4GB) EXPANDIBLE HASTA 16 GB DISCO DURO DE 500 GB 3.5 INCH SERIAL ATA (7200 RPM) SISTEMA OPERATIVO WINDOWS 7 PROFESIONAL	8,344.05
068806	PROCESADOR INTEL CORE I3-4150 4A GEN (3MB CACHE 3.5 GHZ) 4 GB 1600 MHZ DDR3 (1X4GB) EXPANDIBLE HASTA 16 GB DISCO DURO DE 500 GB 3.5 INCH SERIAL ATA (7200 RPM) SISTEMA OPERATIVO WINDOWS 7 PROFESIONAL	8,344.05
068807	PROCESADOR INTEL CORE I3-4150 4A GEN (3MB CACHE 3.5 GHZ) 4 GB 1600 MHZ DDR3 (1X4GB) EXPANDIBLE HASTA 16 GB DISCO DURO DE 500 GB 3.5 INCH SERIAL ATA (7200 RPM) SISTEMA OPERATIVO WINDOWS 7 PROFESIONAL	8,344.05
068808	PROCESADOR INTEL CORE I3-4150 4A GEN (3MB CACHE 3.5 GHZ) 4 GB 1600 MHZ DDR3 (1X4GB) EXPANDIBLE HASTA 16 GB DISCO DURO DE 500 GB 3.5 INCH SERIAL ATA (7200 RPM) SISTEMA OPERATIVO WINDOWS 7 PROFESIONAL	8,344.05
068809	PROCESADOR INTEL CORE I3-4150 4A GEN (3MB CACHE 3.5 GHZ) 4 GB 1600 MHZ DDR3 (1X4GB) EXPANDIBLE HASTA 16 GB DISCO DURO DE 500 GB 3.5 INCH SERIAL ATA (7200 RPM) SISTEMA OPERATIVO WINDOWS 7 PROFESIONAL	8,344.05
068810	PROCESADOR INTEL CORE I3-4150 4A GEN (3MB CACHE 3.5 GHZ) 4 GB 1600 MHZ DDR3 (1X4GB) EXPANDIBLE HASTA 16 GB DISCO DURO DE 500 GB 3.5 INCH SERIAL ATA (7200 RPM) SISTEMA OPERATIVO WINDOWS 7 PROFESIONAL	8,344.05
068811	PROCESADOR INTEL CORE I3-4150 4A GEN (3MB CACHE 3.5 GHZ) 4 GB 1600 MHZ DDR3 (1X4GB) EXPANDIBLE HASTA 16 GB DISCO DURO DE 500 GB 3.5 INCH SERIAL ATA (7200 RPM) SISTEMA OPERATIVO WINDOWS 7 PROFESIONAL	8,344.05

068812	PROCESADOR INTEL CORE I3-4150 4A GEN (3MB CACHE 3.5 GHZ) 4 GB 1600 MHZ DDR3 (1X4GB) EXPANDIBLE HASTA 16 GB DISCO DURO DE 500 GB 3.5 INCH SERIAL ATA (7200 RPM) SISTEMA OPERATIVO WINDOWS 7 PROFESIONAL	8,344.05
068813	PROCESADOR INTEL CORE I3-4150 4A GEN (3MB CACHE 3.5 GHZ) 4 GB 1600 MHZ DDR3 (1X4GB) EXPANDIBLE HASTA 16 GB DISCO DURO DE 500 GB 3.5 INCH SERIAL ATA (7200 RPM) SISTEMA OPERATIVO WINDOWS 7 PROFESIONAL	8,344.05
068814	PROCESADOR INTEL CORE I3-4150 4A GEN (3MB CACHE 3.5 GHZ) 4 GB 1600 MHZ DDR3 (1X4GB) EXPANDIBLE HASTA 16 GB DISCO DURO DE 500 GB 3.5 INCH SERIAL ATA (7200 RPM) SISTEMA OPERATIVO WINDOWS 7 PROFESIONAL	8,344.05
068815	PROCESADOR INTEL CORE I3-4150 4A GEN (3MB CACHE 3.5 GHZ) 4 GB 1600 MHZ DDR3 (1X4GB) EXPANDIBLE HASTA 16 GB DISCO DURO DE 500 GB 3.5 INCH SERIAL ATA (7200 RPM) SISTEMA OPERATIVO WINDOWS 7 PROFESIONAL	8,344.05
068816	PROCESADOR INTEL CORE I3-4150 4A GEN (3MB CACHE 3.5 GHZ) 4 GB 1600 MHZ DDR3 (1X4GB) EXPANDIBLE HASTA 16 GB DISCO DURO DE 500 GB 3.5 INCH SERIAL ATA (7200 RPM) SISTEMA OPERATIVO WINDOWS 7 PROFESIONAL	8,344.05
068817	PROCESADOR INTEL CORE I3-4150 4A GEN (3MB CACHE 3.5 GHZ) 4 GB 1600 MHZ DDR3 (1X4GB) EXPANDIBLE HASTA 16 GB DISCO DURO DE 500 GB 3.5 INCH SERIAL ATA (7200 RPM) SISTEMA OPERATIVO WINDOWS 7 PROFESIONAL	8,344.05
068818	PROCESADOR INTEL CORE I3-4150 4A GEN (3MB CACHE 3.5 GHZ) 4 GB 1600 MHZ DDR3 (1X4GB) EXPANDIBLE HASTA 16 GB DISCO DURO DE 500 GB 3.5 INCH SERIAL ATA (7200 RPM) SISTEMA OPERATIVO WINDOWS 7 PROFESIONAL	8,344.05
068819	PROCESADOR INTEL CORE I3-4150 4A GEN (3MB CACHE 3.5 GHZ) 4 GB 1600 MHZ DDR3 (1X4GB) EXPANDIBLE HASTA 16 GB DISCO DURO DE 500 GB 3.5 INCH SERIAL ATA (7200 RPM) SISTEMA OPERATIVO WINDOWS 7 PROFESIONAL	8,344.05
068820	PROCESADOR INTEL CORE I3-4150 4A GEN (3MB CACHE 3.5 GHZ) 4 GB 1600 MHZ DDR3 (1X4GB) EXPANDIBLE HASTA 16 GB DISCO DURO DE 500 GB 3.5 INCH SERIAL ATA (7200 RPM) SISTEMA OPERATIVO WINDOWS 7 PROFESIONAL	8,344.05
068821	PROCESADOR INTEL CORE I3-4150 4A GEN (3MB CACHE 3.5 GHZ) 4 GB 1600 MHZ DDR3 (1X4GB) EXPANDIBLE HASTA 16 GB DISCO DURO DE 500 GB 3.5 INCH SERIAL ATA (7200 RPM) SISTEMA OPERATIVO WINDOWS 7 PROFESIONAL	8,344.05
068822	PROCESADOR INTEL CORE I3-4150 4A GEN (3MB CACHE 3.5 GHZ) 4 GB 1600 MHZ DDR3 (1X4GB) EXPANDIBLE HASTA 16 GB DISCO DURO DE 500 GB 3.5 INCH SERIAL ATA (7200 RPM) SISTEMA OPERATIVO WINDOWS 7 PROFESIONAL	8,344.05
068823	PROCESADOR INTEL CORE I3-4150 4A GEN (3MB CACHE 3.5 GHZ) 4 GB 1600 MHZ DDR3 (1X4GB) EXPANDIBLE HASTA 16 GB DISCO DURO DE 500 GB 3.5 INCH SERIAL ATA (7200 RPM) SISTEMA OPERATIVO WINDOWS 7 PROFESIONAL	8,344.05

SECTOR PARAESTATAL

068824	PROCESADOR INTEL CORE I3-4150 4A GEN (3MB CACHE 3.5 GHZ) 4 GB 1600 MHZ DDR3 (1X4GB) EXPANDIBLE HASTA 16 GB DISCO DURO DE 500 GB 3.5 INCH SERIAL ATA (7200 RPM) SISTEMA OPERATIVO WINDOWS 7 PROFESIONAL	8,344.05
068825	PROCESADOR INTEL CORE I3-4150 4A GEN (3MB CACHE 3.5 GHZ) 4 GB 1600 MHZ DDR3 (1X4GB) EXPANDIBLE HASTA 16 GB DISCO DURO DE 500 GB 3.5 INCH SERIAL ATA (7200 RPM) SISTEMA OPERATIVO WINDOWS 7 PROFESIONAL	8,344.05
068826	PROCESADOR INTEL CORE I3-4150 4A GEN (3MB CACHE 3.5 GHZ) 4 GB 1600 MHZ DDR3 (1X4GB) EXPANDIBLE HASTA 16 GB DISCO DURO DE 500 GB 3.5 INCH SERIAL ATA (7200 RPM) SISTEMA OPERATIVO WINDOWS 7 PROFESIONAL	8,344.05
068827	PROCESADOR INTEL CORE I3-4150 4A GEN (3MB CACHE 3.5 GHZ) 4 GB 1600 MHZ DDR3 (1X4GB) EXPANDIBLE HASTA 16 GB DISCO DURO DE 500 GB 3.5 INCH SERIAL ATA (7200 RPM) SISTEMA OPERATIVO WINDOWS 7 PROFESIONAL	8,344.05
068828	PROCESADOR INTEL CORE I3-4150 4A GEN (3MB CACHE 3.5 GHZ) 4 GB 1600 MHZ DDR3 (1X4GB) EXPANDIBLE HASTA 16 GB DISCO DURO DE 500 GB 3.5 INCH SERIAL ATA (7200 RPM) SISTEMA OPERATIVO WINDOWS 7 PROFESIONAL	8,344.05
068829	PROCESADOR INTEL CORE I3-4150 4A GEN (3MB CACHE 3.5 GHZ) 4 GB 1600 MHZ DDR3 (1X4GB) EXPANDIBLE HASTA 16 GB DISCO DURO DE 500 GB 3.5 INCH SERIAL ATA (7200 RPM) SISTEMA OPERATIVO WINDOWS 7 PROFESIONAL	8,344.05
068830	PROCESADOR INTEL CORE I3-4150 4A GEN (3MB CACHE 3.5 GHZ) 4 GB 1600 MHZ DDR3 (1X4GB) EXPANDIBLE HASTA 16 GB DISCO DURO DE 500 GB 3.5 INCH SERIAL ATA (7200 RPM) SISTEMA OPERATIVO WINDOWS 7 PROFESIONAL	8,344.05
068831	PROCESADOR INTEL CORE I3-4150 4A GEN (3MB CACHE 3.5 GHZ) 4 GB 1600 MHZ DDR3 (1X4GB) EXPANDIBLE HASTA 16 GB DISCO DURO DE 500 GB 3.5 INCH SERIAL ATA (7200 RPM) SISTEMA OPERATIVO WINDOWS 7 PROFESIONAL	8,344.05
068832	PROCESADOR INTEL CORE I3-4150 4A GEN (3MB CACHE 3.5 GHZ) 4 GB 1600 MHZ DDR3 (1X4GB) EXPANDIBLE HASTA 16 GB DISCO DURO DE 500 GB 3.5 INCH SERIAL ATA (7200 RPM) SISTEMA OPERATIVO WINDOWS 7 PROFESIONAL	8,344.05
068833	PROCESADOR INTEL CORE I3-4150 4A GEN (3MB CACHE 3.5 GHZ) 4 GB 1600 MHZ DDR3 (1X4GB) EXPANDIBLE HASTA 16 GB DISCO DURO DE 500 GB 3.5 INCH SERIAL ATA (7200 RPM) SISTEMA OPERATIVO WINDOWS 7 PROFESIONAL	8,344.05
068834	PROCESADOR INTEL CORE I3-4150 4A GEN (3MB CACHE 3.5 GHZ) 4 GB 1600 MHZ DDR3 (1X4GB) EXPANDIBLE HASTA 16 GB DISCO DURO DE 500 GB 3.5 INCH SERIAL ATA (7200 RPM) SISTEMA OPERATIVO WINDOWS 7 PROFESIONAL	8,344.05
068835	PROCESADOR INTEL CORE I3-4150 4A GEN (3MB CACHE 3.5 GHZ) 4 GB 1600 MHZ DDR3 (1X4GB) EXPANDIBLE HASTA 16 GB DISCO DURO DE 500 GB 3.5 INCH SERIAL ATA (7200 RPM) SISTEMA OPERATIVO WINDOWS 7 PROFESIONAL	8,344.05

068836	PROCESADOR INTEL CORE I3-4150 4A GEN (3MB CACHE 3.5 GHZ) 4 GB 1600 MHZ DDR3 (1X4GB) EXPANDIBLE HASTA 16 GB DISCO DURO DE 500 GB 3.5 INCH SERIAL ATA (7200 RPM) SISTEMA OPERATIVO WINDOWS 7 PROFESIONAL	8,344.05
068837	PROCESADOR INTEL CORE I3-4150 4A GEN (3MB CACHE 3.5 GHZ) 4 GB 1600 MHZ DDR3 (1X4GB) EXPANDIBLE HASTA 16 GB DISCO DURO DE 500 GB 3.5 INCH SERIAL ATA (7200 RPM) SISTEMA OPERATIVO WINDOWS 7 PROFESIONAL	8,344.05
068838	PROCESADOR INTEL CORE I3-4150 4A GEN (3MB CACHE 3.5 GHZ) 4 GB 1600 MHZ DDR3 (1X4GB) EXPANDIBLE HASTA 16 GB DISCO DURO DE 500 GB 3.5 INCH SERIAL ATA (7200 RPM) SISTEMA OPERATIVO WINDOWS 7 PROFESIONAL	8,344.05
068839	PROCESADOR INTEL CORE I3-4150 4A GEN (3MB CACHE 3.5 GHZ) 4 GB 1600 MHZ DDR3 (1X4GB) EXPANDIBLE HASTA 16 GB DISCO DURO DE 500 GB 3.5 INCH SERIAL ATA (7200 RPM) SISTEMA OPERATIVO WINDOWS 7 PROFESIONAL	8,344.05
068840	PROCESADOR INTEL CORE I3-4150 4A GEN (3MB CACHE 3.5 GHZ) 4 GB 1600 MHZ DDR3 (1X4GB) EXPANDIBLE HASTA 16 GB DISCO DURO DE 500 GB 3.5 INCH SERIAL ATA (7200 RPM) SISTEMA OPERATIVO WINDOWS 7 PROFESIONAL	8,344.05
068841	PROCESADOR INTEL CORE I3-4150 4A GEN (3MB CACHE 3.5 GHZ) 4 GB 1600 MHZ DDR3 (1X4GB) EXPANDIBLE HASTA 16 GB DISCO DURO DE 500 GB 3.5 INCH SERIAL ATA (7200 RPM) SISTEMA OPERATIVO WINDOWS 7 PROFESIONAL	8,344.05
068842	PROCESADOR INTEL CORE I3-4150 4A GEN (3MB CACHE 3.5 GHZ) 4 GB 1600 MHZ DDR3 (1X4GB) EXPANDIBLE HASTA 16 GB DISCO DURO DE 500 GB 3.5 INCH SERIAL ATA (7200 RPM) SISTEMA OPERATIVO WINDOWS 7 PROFESIONAL	8,344.05
068843	PROCESADOR INTEL CORE I3-4150 4A GEN (3MB CACHE 3.5 GHZ) 4 GB 1600 MHZ DDR3 (1X4GB) EXPANDIBLE HASTA 16 GB DISCO DURO DE 500 GB 3.5 INCH SERIAL ATA (7200 RPM) SISTEMA OPERATIVO WINDOWS 7 PROFESIONAL	8,344.05
068844	PROCESADOR INTEL CORE I3-4150 4A GEN (3MB CACHE 3.5 GHZ) 4 GB 1600 MHZ DDR3 (1X4GB) EXPANDIBLE HASTA 16 GB DISCO DURO DE 500 GB 3.5 INCH SERIAL ATA (7200 RPM) SISTEMA OPERATIVO WINDOWS 7 PROFESIONAL	8,344.05
068846	PROCESADOR INTEL CORE I3-4150 4A GEN (3MB CACHE 3.5 GHZ) 4 GB 1600 MHZ DDR3 (1X4GB) EXPANDIBLE HASTA 16 GB DISCO DURO DE 500 GB 3.5 INCH SERIAL ATA (7200 RPM) SISTEMA OPERATIVO WINDOWS 7 PROFESIONAL	8,344.05
068847	PROCESADOR INTEL CORE I3-4150 4A GEN (3MB CACHE 3.5 GHZ) 4 GB 1600 MHZ DDR3 (1X4GB) EXPANDIBLE HASTA 16 GB DISCO DURO DE 500 GB 3.5 INCH SERIAL ATA (7200 RPM) SISTEMA OPERATIVO WINDOWS 7 PROFESIONAL	8,344.05
068848	PROCESADOR INTEL CORE I3-4150 4A GEN (3MB CACHE 3.5 GHZ) 4 GB 1600 MHZ DDR3 (1X4GB) EXPANDIBLE HASTA 16 GB DISCO DURO DE 500 GB 3.5 INCH SERIAL ATA (7200 RPM) SISTEMA OPERATIVO WINDOWS 7 PROFESIONAL	8,344.05

SECTOR PARAESTATAL

068849	PROCESADOR INTEL CORE I3-4150 4A GEN (3MB CACHE 3.5 GHZ) 4 GB 1600 MHZ DDR3 (1X4GB) EXPANDIBLE HASTA 16 GB DISCO DURO DE 500 GB 3.5 INCH SERIAL ATA (7200 RPM) SISTEMA OPERATIVO WINDOWS 7 PROFESIONAL	8,344.05
068850	PROCESADOR INTEL CORE I3-4150 4A GEN (3MB CACHE 3.5 GHZ) 4 GB 1600 MHZ DDR3 (1X4GB) EXPANDIBLE HASTA 16 GB DISCO DURO DE 500 GB 3.5 INCH SERIAL ATA (7200 RPM) SISTEMA OPERATIVO WINDOWS 7 PROFESIONAL	8,344.05
068851	PROCESADOR INTEL CORE I3-4150 4A GEN (3MB CACHE 3.5 GHZ) 4 GB 1600 MHZ DDR3 (1X4GB) EXPANDIBLE HASTA 16 GB DISCO DURO DE 500 GB 3.5 INCH SERIAL ATA (7200 RPM) SISTEMA OPERATIVO WINDOWS 7 PROFESIONAL	8,344.05
068852	PROCESADOR INTEL CORE I3-4150 4A GEN (3MB CACHE 3.5 GHZ) 4 GB 1600 MHZ DDR3 (1X4GB) EXPANDIBLE HASTA 16 GB DISCO DURO DE 500 GB 3.5 INCH SERIAL ATA (7200 RPM) SISTEMA OPERATIVO WINDOWS 7 PROFESIONAL	8,344.05
068853	PROCESADOR INTEL CORE I3-4150 4A GEN (3MB CACHE 3.5 GHZ) 4 GB 1600 MHZ DDR3 (1X4GB) EXPANDIBLE HASTA 16 GB DISCO DURO DE 500 GB 3.5 INCH SERIAL ATA (7200 RPM) SISTEMA OPERATIVO WINDOWS 7 PROFESIONAL	8,344.05
068854	PROCESADOR INTEL CORE I3-4150 4A GEN (3MB CACHE 3.5 GHZ) 4 GB 1600 MHZ DDR3 (1X4GB) EXPANDIBLE HASTA 16 GB DISCO DURO DE 500 GB 3.5 INCH SERIAL ATA (7200 RPM) SISTEMA OPERATIVO WINDOWS 7 PROFESIONAL	8,344.05
068855	PROCESADOR INTEL CORE I3-4150 4A GEN (3MB CACHE 3.5 GHZ) 4 GB 1600 MHZ DDR3 (1X4GB) EXPANDIBLE HASTA 16 GB DISCO DURO DE 500 GB 3.5 INCH SERIAL ATA (7200 RPM) SISTEMA OPERATIVO WINDOWS 7 PROFESIONAL	8,344.05
068856	PROCESADOR INTEL CORE I3-4150 4A GEN (3MB CACHE 3.5 GHZ) 4 GB 1600 MHZ DDR3 (1X4GB) EXPANDIBLE HASTA 16 GB DISCO DURO DE 500 GB 3.5 INCH SERIAL ATA (7200 RPM) SISTEMA OPERATIVO WINDOWS 7 PROFESIONAL	8,344.05
068857	PROCESADOR INTEL CORE I3-4150 4A GEN (3MB CACHE 3.5 GHZ) 4 GB 1600 MHZ DDR3 (1X4GB) EXPANDIBLE HASTA 16 GB DISCO DURO DE 500 GB 3.5 INCH SERIAL ATA (7200 RPM) SISTEMA OPERATIVO WINDOWS 7 PROFESIONAL	8,344.05
068858	PROCESADOR INTEL CORE I3-4150 4A GEN (3MB CACHE 3.5 GHZ) 4 GB 1600 MHZ DDR3 (1X4GB) EXPANDIBLE HASTA 16 GB DISCO DURO DE 500 GB 3.5 INCH SERIAL ATA (7200 RPM) SISTEMA OPERATIVO WINDOWS 7 PROFESIONAL	8,344.05
068859	PROCESADOR INTEL CORE I3-4150 4A GEN (3MB CACHE 3.5 GHZ) 4 GB 1600 MHZ DDR3 (1X4GB) EXPANDIBLE HASTA 16 GB DISCO DURO DE 500 GB 3.5 INCH SERIAL ATA (7200 RPM) SISTEMA OPERATIVO WINDOWS 7 PROFESIONAL	8,344.05
068860	PROCESADOR INTEL CORE I3-4150 4A GEN (3MB CACHE 3.5 GHZ) 4 GB 1600 MHZ DDR3 (1X4GB) EXPANDIBLE HASTA 16 GB DISCO DURO DE 500 GB 3.5 INCH SERIAL ATA (7200 RPM) SISTEMA OPERATIVO WINDOWS 7 PROFESIONAL	8,344.05

068861	PROCESADOR INTEL CORE I3-4150 4A GEN (3MB CACHE 3.5 GHZ) 4 GB 1600 MHZ DDR3 (1X4GB) EXPANDIBLE HASTA 16 GB DISCO DURO DE 500 GB 3.5 INCH SERIAL ATA (7200 RPM) SISTEMA OPERATIVO WINDOWS 7 PROFESIONAL	8,344.05
068862	PROCESADOR INTEL CORE I3-4150 4A GEN (3MB CACHE 3.5 GHZ) 4 GB 1600 MHZ DDR3 (1X4GB) EXPANDIBLE HASTA 16 GB DISCO DURO DE 500 GB 3.5 INCH SERIAL ATA (7200 RPM) SISTEMA OPERATIVO WINDOWS 7 PROFESIONAL	8,344.05
068863	PROCESADOR INTEL CORE I3-4150 4A GEN (3MB CACHE 3.5 GHZ) 4 GB 1600 MHZ DDR3 (1X4GB) EXPANDIBLE HASTA 16 GB DISCO DURO DE 500 GB 3.5 INCH SERIAL ATA (7200 RPM) SISTEMA OPERATIVO WINDOWS 7 PROFESIONAL	8,344.05
068864	PROCESADOR INTEL CORE I3-4150 4A GEN (3MB CACHE 3.5 GHZ) 4 GB 1600 MHZ DDR3 (1X4GB) EXPANDIBLE HASTA 16 GB DISCO DURO DE 500 GB 3.5 INCH SERIAL ATA (7200 RPM) SISTEMA OPERATIVO WINDOWS 7 PROFESIONAL	8,344.05
068865	PROCESADOR INTEL CORE I3-4150 4A GEN (3MB CACHE 3.5 GHZ) 4 GB 1600 MHZ DDR3 (1X4GB) EXPANDIBLE HASTA 16 GB DISCO DURO DE 500 GB 3.5 INCH SERIAL ATA (7200 RPM) SISTEMA OPERATIVO WINDOWS 7 PROFESIONAL	8,344.05
068866	PROCESADOR INTEL CORE I3-4150 4A GEN (3MB CACHE 3.5 GHZ) 4 GB 1600 MHZ DDR3 (1X4GB) EXPANDIBLE HASTA 16 GB DISCO DURO DE 500 GB 3.5 INCH SERIAL ATA (7200 RPM) SISTEMA OPERATIVO WINDOWS 7 PROFESIONAL	8,344.05
068867	PROCESADOR INTEL CORE I3-4150 4A GEN (3MB CACHE 3.5 GHZ) 4 GB 1600 MHZ DDR3 (1X4GB) EXPANDIBLE HASTA 16 GB DISCO DURO DE 500 GB 3.5 INCH SERIAL ATA (7200 RPM) SISTEMA OPERATIVO WINDOWS 7 PROFESIONAL	8,344.05
068868	PROCESADOR INTEL CORE I3-4150 4A GEN (3MB CACHE 3.5 GHZ) 4 GB 1600 MHZ DDR3 (1X4GB) EXPANDIBLE HASTA 16 GB DISCO DURO DE 500 GB 3.5 INCH SERIAL ATA (7200 RPM) SISTEMA OPERATIVO WINDOWS 7 PROFESIONAL	8,344.05
068869	PROCESADOR INTEL CORE I3-4150 4A GEN (3MB CACHE 3.5 GHZ) 4 GB 1600 MHZ DDR3 (1X4GB) EXPANDIBLE HASTA 16 GB DISCO DURO DE 500 GB 3.5 INCH SERIAL ATA (7200 RPM) SISTEMA OPERATIVO WINDOWS 7 PROFESIONAL	8,344.05
068870	PROCESADOR INTEL CORE I3-4150 4A GEN (3MB CACHE 3.5 GHZ) 4 GB 1600 MHZ DDR3 (1X4GB) EXPANDIBLE HASTA 16 GB DISCO DURO DE 500 GB 3.5 INCH SERIAL ATA (7200 RPM) SISTEMA OPERATIVO WINDOWS 7 PROFESIONAL	8,344.05
068871	PROCESADOR INTEL CORE I3-4150 4A GEN (3MB CACHE 3.5 GHZ) 4 GB 1600 MHZ DDR3 (1X4GB) EXPANDIBLE HASTA 16 GB DISCO DURO DE 500 GB 3.5 INCH SERIAL ATA (7200 RPM) SISTEMA OPERATIVO WINDOWS 7 PROFESIONAL	8,344.05
068872	PROCESADOR INTEL CORE I3-4150 4A GEN (3MB CACHE 3.5 GHZ) 4 GB 1600 MHZ DDR3 (1X4GB) EXPANDIBLE HASTA 16 GB DISCO DURO DE 500 GB 3.5 INCH SERIAL ATA (7200 RPM) SISTEMA OPERATIVO WINDOWS 7 PROFESIONAL	8,344.05

SECTOR PARAESTATAL

068873	PROCESADOR INTEL CORE I3-4150 4A GEN (3MB CACHE 3.5 GHZ) 4 GB 1600 MHZ DDR3 (1X4GB) EXPANDIBLE HASTA 16 GB DISCO DURO DE 500 GB 3.5 INCH SERIAL ATA (7200 RPM) SISTEMA OPERATIVO WINDOWS 7 PROFESIONAL	8,344.05
068874	PROCESADOR INTEL CORE I3-4150 4A GEN (3MB CACHE 3.5 GHZ) 4 GB 1600 MHZ DDR3 (1X4GB) EXPANDIBLE HASTA 16 GB DISCO DURO DE 500 GB 3.5 INCH SERIAL ATA (7200 RPM) SISTEMA OPERATIVO WINDOWS 7 PROFESIONAL	8,344.05
068875	PROCESADOR INTEL CORE I3-4150 4A GEN (3MB CACHE 3.5 GHZ) 4 GB 1600 MHZ DDR3 (1X4GB) EXPANDIBLE HASTA 16 GB DISCO DURO DE 500 GB 3.5 INCH SERIAL ATA (7200 RPM) SISTEMA OPERATIVO WINDOWS 7 PROFESIONAL	8,344.05
068876	PROCESADOR INTEL CORE I3-4150 4A GEN (3MB CACHE 3.5 GHZ) 4 GB 1600 MHZ DDR3 (1X4GB) EXPANDIBLE HASTA 16 GB DISCO DURO DE 500 GB 3.5 INCH SERIAL ATA (7200 RPM) SISTEMA OPERATIVO WINDOWS 7 PROFESIONAL	8,344.05
068877	PROCESADOR INTEL CORE I3-4150 4A GEN (3MB CACHE 3.5 GHZ) 4 GB 1600 MHZ DDR3 (1X4GB) EXPANDIBLE HASTA 16 GB DISCO DURO DE 500 GB 3.5 INCH SERIAL ATA (7200 RPM) SISTEMA OPERATIVO WINDOWS 7 PROFESIONAL	8,344.05
068878	PROCESADOR INTEL CORE I3-4150 4A GEN (3MB CACHE 3.5 GHZ) 4 GB 1600 MHZ DDR3 (1X4GB) EXPANDIBLE HASTA 16 GB DISCO DURO DE 500 GB 3.5 INCH SERIAL ATA (7200 RPM) SISTEMA OPERATIVO WINDOWS 7 PROFESIONAL	8,344.05
068879	PROCESADOR INTEL CORE I3-4150 4A GEN (3MB CACHE 3.5 GHZ) 4 GB 1600 MHZ DDR3 (1X4GB) EXPANDIBLE HASTA 16 GB DISCO DURO DE 500 GB 3.5 INCH SERIAL ATA (7200 RPM) SISTEMA OPERATIVO WINDOWS 7 PROFESIONAL	8,344.05
068880	PROCESADOR INTEL CORE I3-4150 4A GEN (3MB CACHE 3.5 GHZ) 4 GB 1600 MHZ DDR3 (1X4GB) EXPANDIBLE HASTA 16 GB DISCO DURO DE 500 GB 3.5 INCH SERIAL ATA (7200 RPM) SISTEMA OPERATIVO WINDOWS 7 PROFESIONAL	8,344.05
068881	PROCESADOR INTEL CORE I3-4150 4A GEN (3MB CACHE 3.5 GHZ) 4 GB 1600 MHZ DDR3 (1X4GB) EXPANDIBLE HASTA 16 GB DISCO DURO DE 500 GB 3.5 INCH SERIAL ATA (7200 RPM) SISTEMA OPERATIVO WINDOWS 7 PROFESIONAL	8,344.05
068882	PROCESADOR INTEL CORE I3-4150 4A GEN (3MB CACHE 3.5 GHZ) 4 GB 1600 MHZ DDR3 (1X4GB) EXPANDIBLE HASTA 16 GB DISCO DURO DE 500 GB 3.5 INCH SERIAL ATA (7200 RPM) SISTEMA OPERATIVO WINDOWS 7 PROFESIONAL	8,344.05
068883	PROCESADOR INTEL CORE I3-4150 4A GEN (3MB CACHE 3.5 GHZ) 4 GB 1600 MHZ DDR3 (1X4GB) EXPANDIBLE HASTA 16 GB DISCO DURO DE 500 GB 3.5 INCH SERIAL ATA (7200 RPM) SISTEMA OPERATIVO WINDOWS 7 PROFESIONAL	8,344.05
068884	PROCESADOR INTEL CORE I3-4150 4A GEN (3MB CACHE 3.5 GHZ) 4 GB 1600 MHZ DDR3 (1X4GB) EXPANDIBLE HASTA 16 GB DISCO DURO DE 500 GB 3.5 INCH SERIAL ATA (7200 RPM) SISTEMA OPERATIVO WINDOWS 7 PROFESIONAL	8,344.05

068885	PROCESADOR INTEL CORE I3-4150 4A GEN (3MB CACHE 3.5 GHZ) 4 GB 1600 MHZ DDR3 (1X4GB) EXPANDIBLE HASTA 16 GB DISCO DURO DE 500 GB 3.5 INCH SERIAL ATA (7200 RPM) SISTEMA OPERATIVO WINDOWS 7 PROFESIONAL	8,344.05
068886	PROCESADOR INTEL CORE I3-4150 4A GEN (3MB CACHE 3.5 GHZ) 4 GB 1600 MHZ DDR3 (1X4GB) EXPANDIBLE HASTA 16 GB DISCO DURO DE 500 GB 3.5 INCH SERIAL ATA (7200 RPM) SISTEMA OPERATIVO WINDOWS 7 PROFESIONAL	8,344.05
068887	PROCESADOR INTEL CORE I3-4150 4A GEN (3MB CACHE 3.5 GHZ) 4 GB 1600 MHZ DDR3 (1X4GB) EXPANDIBLE HASTA 16 GB DISCO DURO DE 500 GB 3.5 INCH SERIAL ATA (7200 RPM) SISTEMA OPERATIVO WINDOWS 7 PROFESIONAL	8,344.05
068888	PROCESADOR INTEL CORE I3-4150 4A GEN (3MB CACHE 3.5 GHZ) 4 GB 1600 MHZ DDR3 (1X4GB) EXPANDIBLE HASTA 16 GB DISCO DURO DE 500 GB 3.5 INCH SERIAL ATA (7200 RPM) SISTEMA OPERATIVO WINDOWS 7 PROFESIONAL	8,344.05
068889	PROCESADOR INTEL CORE I3-4150 4A GEN (3MB CACHE 3.5 GHZ) 4 GB 1600 MHZ DDR3 (1X4GB) EXPANDIBLE HASTA 16 GB DISCO DURO DE 500 GB 3.5 INCH SERIAL ATA (7200 RPM) SISTEMA OPERATIVO WINDOWS 7 PROFESIONAL	8,344.05
068890	PROCESADOR INTEL CORE I3-4150 4A GEN (3MB CACHE 3.5 GHZ) 4 GB 1600 MHZ DDR3 (1X4GB) EXPANDIBLE HASTA 16 GB DISCO DURO DE 500 GB 3.5 INCH SERIAL ATA (7200 RPM) SISTEMA OPERATIVO WINDOWS 7 PROFESIONAL	8,344.05
068891	PROCESADOR INTEL CORE I3-4150 4A GEN (3MB CACHE 3.5 GHZ) 4 GB 1600 MHZ DDR3 (1X4GB) EXPANDIBLE HASTA 16 GB DISCO DURO DE 500 GB 3.5 INCH SERIAL ATA (7200 RPM) SISTEMA OPERATIVO WINDOWS 7 PROFESIONAL	8,344.05
068892	PROCESADOR INTEL CORE I3-4150 4A GEN (3MB CACHE 3.5 GHZ) 4 GB 1600 MHZ DDR3 (1X4GB) EXPANDIBLE HASTA 16 GB DISCO DURO DE 500 GB 3.5 INCH SERIAL ATA (7200 RPM) SISTEMA OPERATIVO WINDOWS 7 PROFESIONAL	8,344.05
068893	PROCESADOR INTEL CORE I3-4150 4A GEN (3MB CACHE 3.5 GHZ) 4 GB 1600 MHZ DDR3 (1X4GB) EXPANDIBLE HASTA 16 GB DISCO DURO DE 500 GB 3.5 INCH SERIAL ATA (7200 RPM) SISTEMA OPERATIVO WINDOWS 7 PROFESIONAL	8,344.05
068894	PROCESADOR INTEL CORE I3-4150 4A GEN (3MB CACHE 3.5 GHZ) 4 GB 1600 MHZ DDR3 (1X4GB) EXPANDIBLE HASTA 16 GB DISCO DURO DE 500 GB 3.5 INCH SERIAL ATA (7200 RPM) SISTEMA OPERATIVO WINDOWS 7 PROFESIONAL	8,344.05
068895	PROCESADOR INTEL CORE I3-4150 4A GEN (3MB CACHE 3.5 GHZ) 4 GB 1600 MHZ DDR3 (1X4GB) EXPANDIBLE HASTA 16 GB DISCO DURO DE 500 GB 3.5 INCH SERIAL ATA (7200 RPM) SISTEMA OPERATIVO WINDOWS 7 PROFESIONAL	8,344.05
068896	PROCESADOR INTEL CORE I3-4150 4A GEN (3MB CACHE 3.5 GHZ) 4 GB 1600 MHZ DDR3 (1X4GB) EXPANDIBLE HASTA 16 GB DISCO DURO DE 500 GB 3.5 INCH SERIAL ATA (7200 RPM) SISTEMA OPERATIVO WINDOWS 7 PROFESIONAL	8,344.05

SECTOR PARAESTATAL

068897	PROCESADOR INTEL CORE I3-4150 4A GEN (3MB CACHE 3.5 GHZ) 4 GB 1600 MHZ DDR3 (1X4GB) EXPANDIBLE HASTA 16 GB DISCO DURO DE 500 GB 3.5 INCH SERIAL ATA (7200 RPM) SISTEMA OPERATIVO WINDOWS 7 PROFESIONAL	8,344.05
068898	PROCESADOR INTEL CORE I3-4150 4A GEN (3MB CACHE 3.5 GHZ) 4 GB 1600 MHZ DDR3 (1X4GB) EXPANDIBLE HASTA 16 GB DISCO DURO DE 500 GB 3.5 INCH SERIAL ATA (7200 RPM) SISTEMA OPERATIVO WINDOWS 7 PROFESIONAL	8,344.05
068899	PROCESADOR INTEL CORE I3-4150 4A GEN (3MB CACHE 3.5 GHZ) 4 GB 1600 MHZ DDR3 (1X4GB) EXPANDIBLE HASTA 16 GB DISCO DURO DE 500 GB 3.5 INCH SERIAL ATA (7200 RPM) SISTEMA OPERATIVO WINDOWS 7 PROFESIONAL	8,344.05
068900	PROCESADOR INTEL CORE I3-4150 4A GEN (3MB CACHE 3.5 GHZ) 4 GB 1600 MHZ DDR3 (1X4GB) EXPANDIBLE HASTA 16 GB DISCO DURO DE 500 GB 3.5 INCH SERIAL ATA (7200 RPM) SISTEMA OPERATIVO WINDOWS 7 PROFESIONAL	8,344.05
068901	PROCESADOR INTEL CORE I3-4150 4A GEN (3MB CACHE 3.5 GHZ) 4 GB 1600 MHZ DDR3 (1X4GB) EXPANDIBLE HASTA 16 GB DISCO DURO DE 500 GB 3.5 INCH SERIAL ATA (7200 RPM) SISTEMA OPERATIVO WINDOWS 7 PROFESIONAL	8,344.05
068902	PROCESADOR INTEL CORE I3-4150 4A GEN (3MB CACHE 3.5 GHZ) 4 GB 1600 MHZ DDR3 (1X4GB) EXPANDIBLE HASTA 16 GB DISCO DURO DE 500 GB 3.5 INCH SERIAL ATA (7200 RPM) SISTEMA OPERATIVO WINDOWS 7 PROFESIONAL	8,344.05
068903	PROCESADOR INTEL CORE I3-4150 4A GEN (3MB CACHE 3.5 GHZ) 4 GB 1600 MHZ DDR3 (1X4GB) EXPANDIBLE HASTA 16 GB DISCO DURO DE 500 GB 3.5 INCH SERIAL ATA (7200 RPM) SISTEMA OPERATIVO WINDOWS 7 PROFESIONAL	8,344.05
068904	PROCESADOR INTEL CORE I3-4150 4A GEN (3MB CACHE 3.5 GHZ) 4 GB 1600 MHZ DDR3 (1X4GB) EXPANDIBLE HASTA 16 GB DISCO DURO DE 500 GB 3.5 INCH SERIAL ATA (7200 RPM) SISTEMA OPERATIVO WINDOWS 7 PROFESIONAL	8,344.05
068905	PROCESADOR INTEL CORE I3-4150 4A GEN (3MB CACHE 3.5 GHZ) 4 GB 1600 MHZ DDR3 (1X4GB) EXPANDIBLE HASTA 16 GB DISCO DURO DE 500 GB 3.5 INCH SERIAL ATA (7200 RPM) SISTEMA OPERATIVO WINDOWS 7 PROFESIONAL	8,344.05
068906	PROCESADOR INTEL CORE I3-4150 4A GEN (3MB CACHE 3.5 GHZ) 4 GB 1600 MHZ DDR3 (1X4GB) EXPANDIBLE HASTA 16 GB DISCO DURO DE 500 GB 3.5 INCH SERIAL ATA (7200 RPM) SISTEMA OPERATIVO WINDOWS 7 PROFESIONAL	8,344.05
068907	PROCESADOR INTEL CORE I3-4150 4A GEN (3MB CACHE 3.5 GHZ) 4 GB 1600 MHZ DDR3 (1X4GB) EXPANDIBLE HASTA 16 GB DISCO DURO DE 500 GB 3.5 INCH SERIAL ATA (7200 RPM) SISTEMA OPERATIVO WINDOWS 7 PROFESIONAL	8,344.05
068908	PROCESADOR INTEL CORE I3-4150 4A GEN (3MB CACHE 3.5 GHZ) 4 GB 1600 MHZ DDR3 (1X4GB) EXPANDIBLE HASTA 16 GB DISCO DURO DE 500 GB 3.5 INCH SERIAL ATA (7200 RPM) SISTEMA OPERATIVO WINDOWS 7 PROFESIONAL	8,344.05

068909	PROCESADOR INTEL CORE I3-4150 4A GEN (3MB CACHE 3.5 GHZ) 4 GB 1600 MHZ DDR3 (1X4GB) EXPANDIBLE HASTA 16 GB DISCO DURO DE 500 GB 3.5 INCH SERIAL ATA (7200 RPM) SISTEMA OPERATIVO WINDOWS 7 PROFESIONAL	8,344.05
068910	PROCESADOR INTEL CORE I3-4150 4A GEN (3MB CACHE 3.5 GHZ) 4 GB 1600 MHZ DDR3 (1X4GB) EXPANDIBLE HASTA 16 GB DISCO DURO DE 500 GB 3.5 INCH SERIAL ATA (7200 RPM) SISTEMA OPERATIVO WINDOWS 7 PROFESIONAL	8,344.05
068911	PROCESADOR INTEL CORE I3-4150 4A GEN (3MB CACHE 3.5 GHZ) 4 GB 1600 MHZ DDR3 (1X4GB) EXPANDIBLE HASTA 16 GB DISCO DURO DE 500 GB 3.5 INCH SERIAL ATA (7200 RPM) SISTEMA OPERATIVO WINDOWS 7 PROFESIONAL	8,344.05
068912	PROCESADOR INTEL CORE I3-4150 4A GEN (3MB CACHE 3.5 GHZ) 4 GB 1600 MHZ DDR3 (1X4GB) EXPANDIBLE HASTA 16 GB DISCO DURO DE 500 GB 3.5 INCH SERIAL ATA (7200 RPM) SISTEMA OPERATIVO WINDOWS 7 PROFESIONAL	8,344.05
068913	PROCESADOR INTEL CORE I3-4150 4A GEN (3MB CACHE 3.5 GHZ) 4 GB 1600 MHZ DDR3 (1X4GB) EXPANDIBLE HASTA 16 GB DISCO DURO DE 500 GB 3.5 INCH SERIAL ATA (7200 RPM) SISTEMA OPERATIVO WINDOWS 7 PROFESIONAL	8,344.05
068914	PROCESADOR INTEL CORE I3-4150 4A GEN (3MB CACHE 3.5 GHZ) 4 GB 1600 MHZ DDR3 (1X4GB) EXPANDIBLE HASTA 16 GB DISCO DURO DE 500 GB 3.5 INCH SERIAL ATA (7200 RPM) SISTEMA OPERATIVO WINDOWS 7 PROFESIONAL	8,344.05
068915	PROCESADOR INTEL CORE I3-4150 4A GEN (3MB CACHE 3.5 GHZ) 4 GB 1600 MHZ DDR3 (1X4GB) EXPANDIBLE HASTA 16 GB DISCO DURO DE 500 GB 3.5 INCH SERIAL ATA (7200 RPM) SISTEMA OPERATIVO WINDOWS 7 PROFESIONAL	8,344.05
068916	PROCESADOR INTEL CORE I3-4150 4A GEN (3MB CACHE 3.5 GHZ) 4 GB 1600 MHZ DDR3 (1X4GB) EXPANDIBLE HASTA 16 GB DISCO DURO DE 500 GB 3.5 INCH SERIAL ATA (7200 RPM) SISTEMA OPERATIVO WINDOWS 7 PROFESIONAL	8,344.05
068917	PROCESADOR INTEL CORE I3-4150 4A GEN (3MB CACHE 3.5 GHZ) 4 GB 1600 MHZ DDR3 (1X4GB) EXPANDIBLE HASTA 16 GB DISCO DURO DE 500 GB 3.5 INCH SERIAL ATA (7200 RPM) SISTEMA OPERATIVO WINDOWS 7 PROFESIONAL	8,344.05
068918	PROCESADOR INTEL CORE I3-4150 4A GEN (3MB CACHE 3.5 GHZ) 4 GB 1600 MHZ DDR3 (1X4GB) EXPANDIBLE HASTA 16 GB DISCO DURO DE 500 GB 3.5 INCH SERIAL ATA (7200 RPM) SISTEMA OPERATIVO WINDOWS 7 PROFESIONAL	8,344.05
068919	PROCESADOR INTEL CORE I3-4150 4A GEN (3MB CACHE 3.5 GHZ) 4 GB 1600 MHZ DDR3 (1X4GB) EXPANDIBLE HASTA 16 GB DISCO DURO DE 500 GB 3.5 INCH SERIAL ATA (7200 RPM) SISTEMA OPERATIVO WINDOWS 7 PROFESIONAL	8,344.05
068920	PROCESADOR INTEL CORE I3-4150 4A GEN (3MB CACHE 3.5 GHZ) 4 GB 1600 MHZ DDR3 (1X4GB) EXPANDIBLE HASTA 16 GB DISCO DURO DE 500 GB 3.5 INCH SERIAL ATA (7200 RPM) SISTEMA OPERATIVO WINDOWS 7 PROFESIONAL	8,344.05

SECTOR PARAESTATAL

068921	PROCESADOR INTEL CORE I3-4150 4A GEN (3MB CACHE 3.5 GHZ) 4 GB 1600 MHZ DDR3 (1X4GB) EXPANDIBLE HASTA 16 GB DISCO DURO DE 500 GB 3.5 INCH SERIAL ATA (7200 RPM) SISTEMA OPERATIVO WINDOWS 7 PROFESIONAL	8,344.05
068922	PROCESADOR INTEL CORE I3-4150 4A GEN (3MB CACHE 3.5 GHZ) 4 GB 1600 MHZ DDR3 (1X4GB) EXPANDIBLE HASTA 16 GB DISCO DURO DE 500 GB 3.5 INCH SERIAL ATA (7200 RPM) SISTEMA OPERATIVO WINDOWS 7 PROFESIONAL	8,344.05
068923	PROCESADOR INTEL CORE I3-4150 4A GEN (3MB CACHE 3.5 GHZ) 4 GB 1600 MHZ DDR3 (1X4GB) EXPANDIBLE HASTA 16 GB DISCO DURO DE 500 GB 3.5 INCH SERIAL ATA (7200 RPM) SISTEMA OPERATIVO WINDOWS 7 PROFESIONAL	8,344.05
068924	PROCESADOR INTEL CORE I3-4150 4A GEN (3MB CACHE 3.5 GHZ) 4 GB 1600 MHZ DDR3 (1X4GB) EXPANDIBLE HASTA 16 GB DISCO DURO DE 500 GB 3.5 INCH SERIAL ATA (7200 RPM) SISTEMA OPERATIVO WINDOWS 7 PROFESIONAL	8,344.05
068925	PROCESADOR INTEL CORE I3-4150 4A GEN (3MB CACHE 3.5 GHZ) 4 GB 1600 MHZ DDR3 (1X4GB) EXPANDIBLE HASTA 16 GB DISCO DURO DE 500 GB 3.5 INCH SERIAL ATA (7200 RPM) SISTEMA OPERATIVO WINDOWS 7 PROFESIONAL	8,344.05
068926	PROCESADOR INTEL CORE I3-4150 4A GEN (3MB CACHE 3.5 GHZ) 4 GB 1600 MHZ DDR3 (1X4GB) EXPANDIBLE HASTA 16 GB DISCO DURO DE 500 GB 3.5 INCH SERIAL ATA (7200 RPM) SISTEMA OPERATIVO WINDOWS 7 PROFESIONAL	8,344.05
068927	PROCESADOR INTEL CORE I3-4150 4A GEN (3MB CACHE 3.5 GHZ) 4 GB 1600 MHZ DDR3 (1X4GB) EXPANDIBLE HASTA 16 GB DISCO DURO DE 500 GB 3.5 INCH SERIAL ATA (7200 RPM) SISTEMA OPERATIVO WINDOWS 7 PROFESIONAL	8,344.05
068928	PROCESADOR INTEL CORE I3-4150 4A GEN (3MB CACHE 3.5 GHZ) 4 GB 1600 MHZ DDR3 (1X4GB) EXPANDIBLE HASTA 16 GB DISCO DURO DE 500 GB 3.5 INCH SERIAL ATA (7200 RPM) SISTEMA OPERATIVO WINDOWS 7 PROFESIONAL	8,344.05
068929	PROCESADOR INTEL CORE I3-4150 4A GEN (3MB CACHE 3.5 GHZ) 4 GB 1600 MHZ DDR3 (1X4GB) EXPANDIBLE HASTA 16 GB DISCO DURO DE 500 GB 3.5 INCH SERIAL ATA (7200 RPM) SISTEMA OPERATIVO WINDOWS 7 PROFESIONAL	8,344.05
068930	PROCESADOR INTEL CORE I3-4150 4A GEN (3MB CACHE 3.5 GHZ) 4 GB 1600 MHZ DDR3 (1X4GB) EXPANDIBLE HASTA 16 GB DISCO DURO DE 500 GB 3.5 INCH SERIAL ATA (7200 RPM) SISTEMA OPERATIVO WINDOWS 7 PROFESIONAL	8,344.05
068931	PROCESADOR INTEL CORE I3-4150 4A GEN (3MB CACHE 3.5 GHZ) 4 GB 1600 MHZ DDR3 (1X4GB) EXPANDIBLE HASTA 16 GB DISCO DURO DE 500 GB 3.5 INCH SERIAL ATA (7200 RPM) SISTEMA OPERATIVO WINDOWS 7 PROFESIONAL	8,344.05
068932	PROCESADOR INTEL CORE I3-4150 4A GEN (3MB CACHE 3.5 GHZ) 4 GB 1600 MHZ DDR3 (1X4GB) EXPANDIBLE HASTA 16 GB DISCO DURO DE 500 GB 3.5 INCH SERIAL ATA (7200 RPM) SISTEMA OPERATIVO WINDOWS 7 PROFESIONAL	8,344.05

068933	PROCESADOR INTEL CORE I3-4150 4A GEN (3MB CACHE 3.5 GHZ) 4 GB 1600 MHZ DDR3 (1X4GB) EXPANDIBLE HASTA 16 GB DISCO DURO DE 500 GB 3.5 INCH SERIAL ATA (7200 RPM) SISTEMA OPERATIVO WINDOWS 7 PROFESIONAL	8,344.05
068934	PROCESADOR INTEL CORE I3-4150 4A GEN (3MB CACHE 3.5 GHZ) 4 GB 1600 MHZ DDR3 (1X4GB) EXPANDIBLE HASTA 16 GB DISCO DURO DE 500 GB 3.5 INCH SERIAL ATA (7200 RPM) SISTEMA OPERATIVO WINDOWS 7 PROFESIONAL	8,344.05
068935	PROCESADOR INTEL CORE I3-4150 4A GEN (3MB CACHE 3.5 GHZ) 4 GB 1600 MHZ DDR3 (1X4GB) EXPANDIBLE HASTA 16 GB DISCO DURO DE 500 GB 3.5 INCH SERIAL ATA (7200 RPM) SISTEMA OPERATIVO WINDOWS 7 PROFESIONAL	8,344.05
068936	PROCESADOR INTEL CORE I3-4150 4A GEN (3MB CACHE 3.5 GHZ) 4 GB 1600 MHZ DDR3 (1X4GB) EXPANDIBLE HASTA 16 GB DISCO DURO DE 500 GB 3.5 INCH SERIAL ATA (7200 RPM) SISTEMA OPERATIVO WINDOWS 7 PROFESIONAL	8,344.05
068937	PROCESADOR INTEL CORE I3-4150 4A GEN (3MB CACHE 3.5 GHZ) 4 GB 1600 MHZ DDR3 (1X4GB) EXPANDIBLE HASTA 16 GB DISCO DURO DE 500 GB 3.5 INCH SERIAL ATA (7200 RPM) SISTEMA OPERATIVO WINDOWS 7 PROFESIONAL	8,344.05
068938	PROCESADOR INTEL CORE I3-4150 4A GEN (3MB CACHE 3.5 GHZ) 4 GB 1600 MHZ DDR3 (1X4GB) EXPANDIBLE HASTA 16 GB DISCO DURO DE 500 GB 3.5 INCH SERIAL ATA (7200 RPM) SISTEMA OPERATIVO WINDOWS 7 PROFESIONAL	8,344.05
068939	PROCESADOR INTEL CORE I3-4150 4A GEN (3MB CACHE 3.5 GHZ) 4 GB 1600 MHZ DDR3 (1X4GB) EXPANDIBLE HASTA 16 GB DISCO DURO DE 500 GB 3.5 INCH SERIAL ATA (7200 RPM) SISTEMA OPERATIVO WINDOWS 7 PROFESIONAL	8,344.05
068940	PROCESADOR INTEL CORE I3-4150 4A GEN (3MB CACHE 3.5 GHZ) 4 GB 1600 MHZ DDR3 (1X4GB) EXPANDIBLE HASTA 16 GB DISCO DURO DE 500 GB 3.5 INCH SERIAL ATA (7200 RPM) SISTEMA OPERATIVO WINDOWS 7 PROFESIONAL	8,344.05
068941	PROCESADOR INTEL CORE I3-4150 4A GEN (3MB CACHE 3.5 GHZ) 4 GB 1600 MHZ DDR3 (1X4GB) EXPANDIBLE HASTA 16 GB DISCO DURO DE 500 GB 3.5 INCH SERIAL ATA (7200 RPM) SISTEMA OPERATIVO WINDOWS 7 PROFESIONAL	8,344.05
068942	PROCESADOR INTEL CORE I3-4150 4A GEN (3MB CACHE 3.5 GHZ) 4 GB 1600 MHZ DDR3 (1X4GB) EXPANDIBLE HASTA 16 GB DISCO DURO DE 500 GB 3.5 INCH SERIAL ATA (7200 RPM) SISTEMA OPERATIVO WINDOWS 7 PROFESIONAL	8,344.05
068943	PROCESADOR INTEL CORE I3-4150 4A GEN (3MB CACHE 3.5 GHZ) 4 GB 1600 MHZ DDR3 (1X4GB) EXPANDIBLE HASTA 16 GB DISCO DURO DE 500 GB 3.5 INCH SERIAL ATA (7200 RPM) SISTEMA OPERATIVO WINDOWS 7 PROFESIONAL	8,344.05
068944	PROCESADOR INTEL CORE I3-4150 4A GEN (3MB CACHE 3.5 GHZ) 4 GB 1600 MHZ DDR3 (1X4GB) EXPANDIBLE HASTA 16 GB DISCO DURO DE 500 GB 3.5 INCH SERIAL ATA (7200 RPM) SISTEMA OPERATIVO WINDOWS 7 PROFESIONAL	8,344.05

SECTOR PARAESTATAL

068945	PROCESADOR INTEL CORE I3-4150 4A GEN (3MB CACHE 3.5 GHZ) 4 GB 1600 MHZ DDR3 (1X4GB) EXPANDIBLE HASTA 16 GB DISCO DURO DE 500 GB 3.5 INCH SERIAL ATA (7200 RPM) SISTEMA OPERATIVO WINDOWS 7 PROFESIONAL	8,344.05
068946	PROCESADOR INTEL CORE I3-4150 4A GEN (3MB CACHE 3.5 GHZ) 4 GB 1600 MHZ DDR3 (1X4GB) EXPANDIBLE HASTA 16 GB DISCO DURO DE 500 GB 3.5 INCH SERIAL ATA (7200 RPM) SISTEMA OPERATIVO WINDOWS 7 PROFESIONAL	8,344.05
068947	PROCESADOR INTEL CORE I3-4150 4A GEN (3MB CACHE 3.5 GHZ) 4 GB 1600 MHZ DDR3 (1X4GB) EXPANDIBLE HASTA 16 GB DISCO DURO DE 500 GB 3.5 INCH SERIAL ATA (7200 RPM) SISTEMA OPERATIVO WINDOWS 7 PROFESIONAL	8,344.05
068948	PROCESADOR INTEL CORE I3-4150 4A GEN (3MB CACHE 3.5 GHZ) 4 GB 1600 MHZ DDR3 (1X4GB) EXPANDIBLE HASTA 16 GB DISCO DURO DE 500 GB 3.5 INCH SERIAL ATA (7200 RPM) SISTEMA OPERATIVO WINDOWS 7 PROFESIONAL	8,344.05
068949	PROCESADOR INTEL CORE I3-4150 4A GEN (3MB CACHE 3.5 GHZ) 4 GB 1600 MHZ DDR3 (1X4GB) EXPANDIBLE HASTA 16 GB DISCO DURO DE 500 GB 3.5 INCH SERIAL ATA (7200 RPM) SISTEMA OPERATIVO WINDOWS 7 PROFESIONAL	8,344.05
068950	PROCESADOR INTEL CORE I3-4150 4A GEN (3MB CACHE 3.5 GHZ) 4 GB 1600 MHZ DDR3 (1X4GB) EXPANDIBLE HASTA 16 GB DISCO DURO DE 500 GB 3.5 INCH SERIAL ATA (7200 RPM) SISTEMA OPERATIVO WINDOWS 7 PROFESIONAL	8,344.05
068951	PROCESADOR INTEL CORE I3-4150 4A GEN (3MB CACHE 3.5 GHZ) 4 GB 1600 MHZ DDR3 (1X4GB) EXPANDIBLE HASTA 16 GB DISCO DURO DE 500 GB 3.5 INCH SERIAL ATA (7200 RPM) SISTEMA OPERATIVO WINDOWS 7 PROFESIONAL	8,344.05
068952	PROCESADOR INTEL CORE I3-4150 4A GEN (3MB CACHE 3.5 GHZ) 4 GB 1600 MHZ DDR3 (1X4GB) EXPANDIBLE HASTA 16 GB DISCO DURO DE 500 GB 3.5 INCH SERIAL ATA (7200 RPM) SISTEMA OPERATIVO WINDOWS 7 PROFESIONAL	8,344.05
068953	PROCESADOR INTEL CORE I3-4150 4A GEN (3MB CACHE 3.5 GHZ) 4 GB 1600 MHZ DDR3 (1X4GB) EXPANDIBLE HASTA 16 GB DISCO DURO DE 500 GB 3.5 INCH SERIAL ATA (7200 RPM) SISTEMA OPERATIVO WINDOWS 7 PROFESIONAL	8,344.05
068954	PROCESADOR INTEL CORE I3-4150 4A GEN (3MB CACHE 3.5 GHZ) 4 GB 1600 MHZ DDR3 (1X4GB) EXPANDIBLE HASTA 16 GB DISCO DURO DE 500 GB 3.5 INCH SERIAL ATA (7200 RPM) SISTEMA OPERATIVO WINDOWS 7 PROFESIONAL	8,344.05
068955	PROCESADOR INTEL CORE I3-4150 4A GEN (3MB CACHE 3.5 GHZ) 4 GB 1600 MHZ DDR3 (1X4GB) EXPANDIBLE HASTA 16 GB DISCO DURO DE 500 GB 3.5 INCH SERIAL ATA (7200 RPM) SISTEMA OPERATIVO WINDOWS 7 PROFESIONAL	8,344.05
068956	PROCESADOR INTEL CORE I3-4150 4A GEN (3MB CACHE 3.5 GHZ) 4 GB 1600 MHZ DDR3 (1X4GB) EXPANDIBLE HASTA 16 GB DISCO DURO DE 500 GB 3.5 INCH SERIAL ATA (7200 RPM) SISTEMA OPERATIVO WINDOWS 7 PROFESIONAL	8,344.05

068957	PROCESADOR INTEL CORE I3-4150 4A GEN (3MB CACHE 3.5 GHZ) 4 GB 1600 MHZ DDR3 (1X4GB) EXPANDIBLE HASTA 16 GB DISCO DURO DE 500 GB 3.5 INCH SERIAL ATA (7200 RPM) SISTEMA OPERATIVO WINDOWS 7 PROFESIONAL	8,344.05
068958	PROCESADOR INTEL CORE I3-4150 4A GEN (3MB CACHE 3.5 GHZ) 4 GB 1600 MHZ DDR3 (1X4GB) EXPANDIBLE HASTA 16 GB DISCO DURO DE 500 GB 3.5 INCH SERIAL ATA (7200 RPM) SISTEMA OPERATIVO WINDOWS 7 PROFESIONAL	8,344.05
068959	PROCESADOR INTEL CORE I3-4150 4A GEN (3MB CACHE 3.5 GHZ) 4 GB 1600 MHZ DDR3 (1X4GB) EXPANDIBLE HASTA 16 GB DISCO DURO DE 500 GB 3.5 INCH SERIAL ATA (7200 RPM) SISTEMA OPERATIVO WINDOWS 7 PROFESIONAL	8,344.05
068960	PROCESADOR INTEL CORE I3-4150 4A GEN (3MB CACHE 3.5 GHZ) 4 GB 1600 MHZ DDR3 (1X4GB) EXPANDIBLE HASTA 16 GB DISCO DURO DE 500 GB 3.5 INCH SERIAL ATA (7200 RPM) SISTEMA OPERATIVO WINDOWS 7 PROFESIONAL	8,344.05
068961	PROCESADOR INTEL CORE I3-4150 4A GEN (3MB CACHE 3.5 GHZ) 4 GB 1600 MHZ DDR3 (1X4GB) EXPANDIBLE HASTA 16 GB DISCO DURO DE 500 GB 3.5 INCH SERIAL ATA (7200 RPM) SISTEMA OPERATIVO WINDOWS 7 PROFESIONAL	8,344.05
068962	PROCESADOR INTEL CORE I3-4150 4A GEN (3MB CACHE 3.5 GHZ) 4 GB 1600 MHZ DDR3 (1X4GB) EXPANDIBLE HASTA 16 GB DISCO DURO DE 500 GB 3.5 INCH SERIAL ATA (7200 RPM) SISTEMA OPERATIVO WINDOWS 7 PROFESIONAL	8,344.05
068963	PROCESADOR INTEL CORE I3-4150 4A GEN (3MB CACHE 3.5 GHZ) 4 GB 1600 MHZ DDR3 (1X4GB) EXPANDIBLE HASTA 16 GB DISCO DURO DE 500 GB 3.5 INCH SERIAL ATA (7200 RPM) SISTEMA OPERATIVO WINDOWS 7 PROFESIONAL	8,344.05
068964	PROCESADOR INTEL CORE I3-4150 4A GEN (3MB CACHE 3.5 GHZ) 4 GB 1600 MHZ DDR3 (1X4GB) EXPANDIBLE HASTA 16 GB DISCO DURO DE 500 GB 3.5 INCH SERIAL ATA (7200 RPM) SISTEMA OPERATIVO WINDOWS 7 PROFESIONAL	8,344.05
068965	PROCESADOR INTEL CORE I3-4150 4A GEN (3MB CACHE 3.5 GHZ) 4 GB 1600 MHZ DDR3 (1X4GB) EXPANDIBLE HASTA 16 GB DISCO DURO DE 500 GB 3.5 INCH SERIAL ATA (7200 RPM) SISTEMA OPERATIVO WINDOWS 7 PROFESIONAL	8,344.05
068966	PROCESADOR INTEL CORE I3-4150 4A GEN (3MB CACHE 3.5 GHZ) 4 GB 1600 MHZ DDR3 (1X4GB) EXPANDIBLE HASTA 16 GB DISCO DURO DE 500 GB 3.5 INCH SERIAL ATA (7200 RPM) SISTEMA OPERATIVO WINDOWS 7 PROFESIONAL	8,344.05
068967	PROCESADOR INTEL CORE I3-4150 4A GEN (3MB CACHE 3.5 GHZ) 4 GB 1600 MHZ DDR3 (1X4GB) EXPANDIBLE HASTA 16 GB DISCO DURO DE 500 GB 3.5 INCH SERIAL ATA (7200 RPM) SISTEMA OPERATIVO WINDOWS 7 PROFESIONAL	8,344.05
068968	PROCESADOR INTEL CORE I3-4150 4A GEN (3MB CACHE 3.5 GHZ) 4 GB 1600 MHZ DDR3 (1X4GB) EXPANDIBLE HASTA 16 GB DISCO DURO DE 500 GB 3.5 INCH SERIAL ATA (7200 RPM) SISTEMA OPERATIVO WINDOWS 7 PROFESIONAL	8,344.05

SECTOR PARAESTATAL

068969	PROCESADOR INTEL CORE I3-4150 4A GEN (3MB CACHE 3.5 GHZ) 4 GB 1600 MHZ DDR3 (1X4GB) EXPANDIBLE HASTA 16 GB DISCO DURO DE 500 GB 3.5 INCH SERIAL ATA (7200 RPM) SISTEMA OPERATIVO WINDOWS 7 PROFESIONAL	8,344.05
068970	PROCESADOR INTEL CORE I3-4150 4A GEN (3MB CACHE 3.5 GHZ) 4 GB 1600 MHZ DDR3 (1X4GB) EXPANDIBLE HASTA 16 GB DISCO DURO DE 500 GB 3.5 INCH SERIAL ATA (7200 RPM) SISTEMA OPERATIVO WINDOWS 7 PROFESIONAL	8,344.05
068971	PROCESADOR INTEL CORE I3-4150 4A GEN (3MB CACHE 3.5 GHZ) 4 GB 1600 MHZ DDR3 (1X4GB) EXPANDIBLE HASTA 16 GB DISCO DURO DE 500 GB 3.5 INCH SERIAL ATA (7200 RPM) SISTEMA OPERATIVO WINDOWS 7 PROFESIONAL	8,344.05
068972	PROCESADOR INTEL CORE I3-4150 4A GEN (3MB CACHE 3.5 GHZ) 4 GB 1600 MHZ DDR3 (1X4GB) EXPANDIBLE HASTA 16 GB DISCO DURO DE 500 GB 3.5 INCH SERIAL ATA (7200 RPM) SISTEMA OPERATIVO WINDOWS 7 PROFESIONAL	8,344.05
068973	PROCESADOR INTEL CORE I3-4150 4A GEN (3MB CACHE 3.5 GHZ) 4 GB 1600 MHZ DDR3 (1X4GB) EXPANDIBLE HASTA 16 GB DISCO DURO DE 500 GB 3.5 INCH SERIAL ATA (7200 RPM) SISTEMA OPERATIVO WINDOWS 7 PROFESIONAL	8,344.05
068974	PROCESADOR INTEL CORE I3-4150 4A GEN (3MB CACHE 3.5 GHZ) 4 GB 1600 MHZ DDR3 (1X4GB) EXPANDIBLE HASTA 16 GB DISCO DURO DE 500 GB 3.5 INCH SERIAL ATA (7200 RPM) SISTEMA OPERATIVO WINDOWS 7 PROFESIONAL	8,344.05
068975	PROCESADOR INTEL CORE I3-4150 4A GEN (3MB CACHE 3.5 GHZ) 4 GB 1600 MHZ DDR3 (1X4GB) EXPANDIBLE HASTA 16 GB DISCO DURO DE 500 GB 3.5 INCH SERIAL ATA (7200 RPM) SISTEMA OPERATIVO WINDOWS 7 PROFESIONAL	8,344.05
068976	PROCESADOR INTEL CORE I3-4150 4A GEN (3MB CACHE 3.5 GHZ) 4 GB 1600 MHZ DDR3 (1X4GB) EXPANDIBLE HASTA 16 GB DISCO DURO DE 500 GB 3.5 INCH SERIAL ATA (7200 RPM) SISTEMA OPERATIVO WINDOWS 7 PROFESIONAL	8,344.05
068977	PROCESADOR INTEL CORE I3-4150 4A GEN (3MB CACHE 3.5 GHZ) 4 GB 1600 MHZ DDR3 (1X4GB) EXPANDIBLE HASTA 16 GB DISCO DURO DE 500 GB 3.5 INCH SERIAL ATA (7200 RPM) SISTEMA OPERATIVO WINDOWS 7 PROFESIONAL	8,344.05
068978	PROCESADOR INTEL CORE I3-4150 4A GEN (3MB CACHE 3.5 GHZ) 4 GB 1600 MHZ DDR3 (1X4GB) EXPANDIBLE HASTA 16 GB DISCO DURO DE 500 GB 3.5 INCH SERIAL ATA (7200 RPM) SISTEMA OPERATIVO WINDOWS 7 PROFESIONAL	8,344.05
068979	PROCESADOR INTEL CORE I3-4150 4A GEN (3MB CACHE 3.5 GHZ) 4 GB 1600 MHZ DDR3 (1X4GB) EXPANDIBLE HASTA 16 GB DISCO DURO DE 500 GB 3.5 INCH SERIAL ATA (7200 RPM) SISTEMA OPERATIVO WINDOWS 7 PROFESIONAL	8,344.05
068980	PROCESADOR INTEL CORE I3-4150 4A GEN (3MB CACHE 3.5 GHZ) 4 GB 1600 MHZ DDR3 (1X4GB) EXPANDIBLE HASTA 16 GB DISCO DURO DE 500 GB 3.5 INCH SERIAL ATA (7200 RPM) SISTEMA OPERATIVO WINDOWS 7 PROFESIONAL	8,344.05

068981	PROCESADOR INTEL CORE I3-4150 4A GEN (3MB CACHE 3.5 GHZ) 4 GB 1600 MHZ DDR3 (1X4GB) EXPANDIBLE HASTA 16 GB DISCO DURO DE 500 GB 3.5 INCH SERIAL ATA (7200 RPM) SISTEMA OPERATIVO WINDOWS 7 PROFESIONAL	8,344.05
068982	PROCESADOR INTEL CORE I3-4150 4A GEN (3MB CACHE 3.5 GHZ) 4 GB 1600 MHZ DDR3 (1X4GB) EXPANDIBLE HASTA 16 GB DISCO DURO DE 500 GB 3.5 INCH SERIAL ATA (7200 RPM) SISTEMA OPERATIVO WINDOWS 7 PROFESIONAL	8,344.05
068983	PROCESADOR INTEL CORE I3-4150 4A GEN (3MB CACHE 3.5 GHZ) 4 GB 1600 MHZ DDR3 (1X4GB) EXPANDIBLE HASTA 16 GB DISCO DURO DE 500 GB 3.5 INCH SERIAL ATA (7200 RPM) SISTEMA OPERATIVO WINDOWS 7 PROFESIONAL	8,344.05
068984	PROCESADOR INTEL CORE I3-4150 4A GEN (3MB CACHE 3.5 GHZ) 4 GB 1600 MHZ DDR3 (1X4GB) EXPANDIBLE HASTA 16 GB DISCO DURO DE 500 GB 3.5 INCH SERIAL ATA (7200 RPM) SISTEMA OPERATIVO WINDOWS 7 PROFESIONAL	8,344.05
068985	PROCESADOR INTEL CORE I3-4150 4A GEN (3MB CACHE 3.5 GHZ) 4 GB 1600 MHZ DDR3 (1X4GB) EXPANDIBLE HASTA 16 GB DISCO DURO DE 500 GB 3.5 INCH SERIAL ATA (7200 RPM) SISTEMA OPERATIVO WINDOWS 7 PROFESIONAL	8,344.05
068986	PROCESADOR INTEL CORE I3-4150 4A GEN (3MB CACHE 3.5 GHZ) 4 GB 1600 MHZ DDR3 (1X4GB) EXPANDIBLE HASTA 16 GB DISCO DURO DE 500 GB 3.5 INCH SERIAL ATA (7200 RPM) SISTEMA OPERATIVO WINDOWS 7 PROFESIONAL	8,344.05
068987	PROCESADOR INTEL CORE I3-4150 4A GEN (3MB CACHE 3.5 GHZ) 4 GB 1600 MHZ DDR3 (1X4GB) EXPANDIBLE HASTA 16 GB DISCO DURO DE 500 GB 3.5 INCH SERIAL ATA (7200 RPM) SISTEMA OPERATIVO WINDOWS 7 PROFESIONAL	8,344.05
068988	PROCESADOR INTEL CORE I3-4150 4A GEN (3MB CACHE 3.5 GHZ) 4 GB 1600 MHZ DDR3 (1X4GB) EXPANDIBLE HASTA 16 GB DISCO DURO DE 500 GB 3.5 INCH SERIAL ATA (7200 RPM) SISTEMA OPERATIVO WINDOWS 7 PROFESIONAL	8,344.05
068989	PROCESADOR INTEL CORE I3-4150 4A GEN (3MB CACHE 3.5 GHZ) 4 GB 1600 MHZ DDR3 (1X4GB) EXPANDIBLE HASTA 16 GB DISCO DURO DE 500 GB 3.5 INCH SERIAL ATA (7200 RPM) SISTEMA OPERATIVO WINDOWS 7 PROFESIONAL	8,344.05
068990	PROCESADOR INTEL CORE I3-4150 4A GEN (3MB CACHE 3.5 GHZ) 4 GB 1600 MHZ DDR3 (1X4GB) EXPANDIBLE HASTA 16 GB DISCO DURO DE 500 GB 3.5 INCH SERIAL ATA (7200 RPM) SISTEMA OPERATIVO WINDOWS 7 PROFESIONAL	8,344.05
068991	PROCESADOR INTEL CORE I3-4150 4A GEN (3MB CACHE 3.5 GHZ) 4 GB 1600 MHZ DDR3 (1X4GB) EXPANDIBLE HASTA 16 GB DISCO DURO DE 500 GB 3.5 INCH SERIAL ATA (7200 RPM) SISTEMA OPERATIVO WINDOWS 7 PROFESIONAL	8,344.05
068992	PROCESADOR INTEL CORE I3-4150 4A GEN (3MB CACHE 3.5 GHZ) 4 GB 1600 MHZ DDR3 (1X4GB) EXPANDIBLE HASTA 16 GB DISCO DURO DE 500 GB 3.5 INCH SERIAL ATA (7200 RPM) SISTEMA OPERATIVO WINDOWS 7 PROFESIONAL	8,344.05

SECTOR PARAESTATAL

068993	PROCESADOR INTEL CORE I3-4150 4A GEN (3MB CACHE 3.5 GHZ) 4 GB 1600 MHZ DDR3 (1X4GB) EXPANDIBLE HASTA 16 GB DISCO DURO DE 500 GB 3.5 INCH SERIAL ATA (7200 RPM) SISTEMA OPERATIVO WINDOWS 7 PROFESIONAL	8,344.05
068994	PROCESADOR INTEL CORE I3-4150 4A GEN (3MB CACHE 3.5 GHZ) 4 GB 1600 MHZ DDR3 (1X4GB) EXPANDIBLE HASTA 16 GB DISCO DURO DE 500 GB 3.5 INCH SERIAL ATA (7200 RPM) SISTEMA OPERATIVO WINDOWS 7 PROFESIONAL	8,344.05
068995	PROCESADOR INTEL CORE I3-4150 4A GEN (3MB CACHE 3.5 GHZ) 4 GB 1600 MHZ DDR3 (1X4GB) EXPANDIBLE HASTA 16 GB DISCO DURO DE 500 GB 3.5 INCH SERIAL ATA (7200 RPM) SISTEMA OPERATIVO WINDOWS 7 PROFESIONAL	8,344.05
068996	PROCESADOR INTEL CORE I3-4150 4A GEN (3MB CACHE 3.5 GHZ) 4 GB 1600 MHZ DDR3 (1X4GB) EXPANDIBLE HASTA 16 GB DISCO DURO DE 500 GB 3.5 INCH SERIAL ATA (7200 RPM) SISTEMA OPERATIVO WINDOWS 7 PROFESIONAL	8,344.05
068997	PROCESADOR INTEL CORE I3-4150 4A GEN (3MB CACHE 3.5 GHZ) 4 GB 1600 MHZ DDR3 (1X4GB) EXPANDIBLE HASTA 16 GB DISCO DURO DE 500 GB 3.5 INCH SERIAL ATA (7200 RPM) SISTEMA OPERATIVO WINDOWS 7 PROFESIONAL	8,344.05
068998	PROCESADOR INTEL CORE I3-4150 4A GEN (3MB CACHE 3.5 GHZ) 4 GB 1600 MHZ DDR3 (1X4GB) EXPANDIBLE HASTA 16 GB DISCO DURO DE 500 GB 3.5 INCH SERIAL ATA (7200 RPM) SISTEMA OPERATIVO WINDOWS 7 PROFESIONAL	8,344.05
068999	PROCESADOR INTEL CORE I3-4150 4A GEN (3MB CACHE 3.5 GHZ) 4 GB 1600 MHZ DDR3 (1X4GB) EXPANDIBLE HASTA 16 GB DISCO DURO DE 500 GB 3.5 INCH SERIAL ATA (7200 RPM) SISTEMA OPERATIVO WINDOWS 7 PROFESIONAL	8,344.05
069000	PROCESADOR INTEL CORE I3-4150 4A GEN (3MB CACHE 3.5 GHZ) 4 GB 1600 MHZ DDR3 (1X4GB) EXPANDIBLE HASTA 16 GB DISCO DURO DE 500 GB 3.5 INCH SERIAL ATA (7200 RPM) SISTEMA OPERATIVO WINDOWS 7 PROFESIONAL	8,344.05
069001	PROCESADOR INTEL CORE I3-4150 4A GEN (3MB CACHE 3.5 GHZ) 4 GB 1600 MHZ DDR3 (1X4GB) EXPANDIBLE HASTA 16 GB DISCO DURO DE 500 GB 3.5 INCH SERIAL ATA (7200 RPM) SISTEMA OPERATIVO WINDOWS 7 PROFESIONAL	8,344.05
002683	REFRIGERADOR VERTICAL ABATIBLE	8,686.35
002847	REFRIGERADOR HOSPITALARIO DE ACERO INOXIDABLE PUERTA ABATIBLE	8,686.35
004374	EN ACERO INOXIDABLE CON CONGELADOR Y CONTROL DIGITAL.	8,686.35
004375	CON CONGELADOR Y CONTROL DIGITAL.	8,686.35
004378	CONTROL DIGITAL.	8,686.35
008771	REFRIGERADOR HORIZONTAL	8,686.35
018477	REFRIGERADOR VERTICAL	10,120.00
018851	REFRIGERADOR VERTICAL	8,686.35
019881	-	8,686.35

020527	REFRIGERADOR DE MEDICAMENTOS	8,686.35
020528	REFRIGERADOR	8,686.35
021004	REFRIGERADOR HORIZONTAL	8,686.35
026764	REFRIGERADOR	8,686.35
027923	REFRIGERADOR CUBIERTA ACERO INOXIDABLE CON GRAFICADOR	8,686.35
029432	REFRIGERADOR VERTICAL CON UNA PUERTA ABATIBLE HOSPITALARIO	8,686.35
029643	REFRIGERADOR HOSPITALARIO PUERTA ABATIBLE	8,686.35
029907	REFRIGERADOR DE 1 PUERTA VERTICAL ACERO INOXIDABLE CON CONTROL DIGITAL	8,686.35
063614	CONGELADOR HORIZONTAL CON TAPA DE COFRE CAPACIDAD 6.2 PIES CUBICOS	9,037.16
063615	CONGELADOR HORIZONTAL CON TAPA DE COFRE CAPACIDAD 6.2 PIES CUBICOS	9,037.16
056727	CAMA PEDIATRICA DE CUATRO PLANOS PARA NIÑOS DE 4 A 16 AÑOS POSICIONES BASICAS: HORIZONTAL SENTADO Y SEMISENTADO MEDIDAS UTILES 065 MTS DE ANCHOX1.60 MTS DE LARGOX0.65 MTS DE ALTO DEL PISO AL TENDIDO LOS MOVIMIENTOS SON MEDIANTE DOS MANIVELAS TENDID	10,418.28
000408	AUTOCLAVE ESTERILIZADOR A VAPOR STERINOX M9 M	8,168.92
000412	AUTOCLAVE ESTERILIZADOR A VAPOR STERINOX M9 M	8,168.92
001847	ESTERILIZADOR	9,012.50
003098	CAMA DE EXPULSION	9,012.50
056933	CAMA PEDIATRICA DE CUATRO PLANOS, PARA NIÑOS DE 4 A 16 AÑOS POSICIONES BASICAS: HORIZONTAL, SENTADO Y SEMISENTADO MEDIDAS UTILES: 0.65 MTS DE ANCHOx1.60 MTS DE LARGOX0.65 MTS DE ALTO DEL PISO AL TENDIDO DE LOS MOVIMIENTOS SON MEDIANTE DOS MANIVELAS T	9,169.80
056934	CAMA PEDIATRICA DE CUATRO PLANOS, PARA NIÑOS DE 4 A 16 AÑOS POSICIONES BASICAS: HORIZONTAL, SENTADO Y SEMISENTADO MEDIDAS UTILES: 0.65 MTS DE ANCHOx1.60 MTS DE LARGOX0.65 MTS DE ALTO DEL PISO AL TENDIDO DE LOS MOVIMIENTOS SON MEDIANTE DOS MANIVELAS T	9,169.80
056935	CAMA PEDIATRICA DE CUATRO PLANOS, PARA NIÑOS DE 4 A 16 AÑOS POSICIONES BASICAS: HORIZONTAL, SENTADO Y SEMISENTADO MEDIDAS UTILES: 0.65 MTS DE ANCHOx1.60 MTS DE LARGOX0.65 MTS DE ALTO DEL PISO AL TENDIDO DE LOS MOVIMIENTOS SON MEDIANTE DOS MANIVELAS T	9,169.80
056936	CAMA PEDIATRICA DE CUATRO PLANOS, PARA NIÑOS DE 4 A 16 AÑOS POSICIONES BASICAS: HORIZONTAL, SENTADO Y SEMISENTADO MEDIDAS UTILES: 0.65 MTS DE ANCHOx1.60 MTS DE LARGOX0.65 MTS DE ALTO DEL PISO AL TENDIDO DE LOS MOVIMIENTOS SON MEDIANTE DOS MANIVELAS T	9,169.80
056937	CAMA PEDIATRICA DE CUATRO PLANOS, PARA NIÑOS DE 4 A 16 AÑOS POSICIONES BASICAS: HORIZONTAL, SENTADO Y SEMISENTADO MEDIDAS UTILES: 0.65 MTS DE ANCHOx1.60 MTS DE LARGOX0.65 MTS DE ALTO DEL PISO AL TENDIDO DE LOS MOVIMIENTOS SON MEDIANTE DOS MANIVELAS T	9,169.80
004288	INTEL INSIDE.	6,210.00
054782	LAMPARA DE EXAMINACION CON FUENTE DE LUZ DE F	8,491.50

SECTOR PARAESTATAL

054789	LAMPARA DE EXAMINACION CON FUENTE DE LUZ DE F	8,491.50
054781	LAMPARA DE EXAMINACION CON FUENTE DE LUZ DE F	8,491.50
054777	LAMPARA DE EXAMINACION CON FUENTE DE LUZ DE F	10,840.20
054783	LAMPARA DE EXAMINACION CON FUENTE DE LUZ DE F	8,491.50
054771	LAMPARA DE EXAMINACION CON FUENTE DE LUZ DE F	8,491.50
054766	LAMPARA DE EXAMINACION CON FUENTE DE LUZ DE F	8,491.50
054765	LAMPARA DE EXAMINACION CON FUENTE DE LUZ DE F	8,491.50
054764	LAMPARA DE EXAMINACION CON FUENTE DE LUZ DE F	8,491.50
054763	LAMPARA DE EXAMINACION CON FUENTE DE LUZ DE F	10,840.20
054778	LAMPARA DE EXAMINACION CON FUENTE DE LUZ DE F	10,840.20
054788	LAMPARA DE EXAMINACION CON FUENTE DE LUZ DE F	8,491.50
054790	LAMPARA DE EXAMINACION CON FUENTE DE LUZ DE F	8,491.50
054762	LAMPARA DE EXAMINACION CON FUENTE DE LUZ DE F	8,491.50
054774	LAMPARA DE EXAMINACION CON FUENTE DE LUZ DE F	8,491.50
054776	LAMPARA DE EXAMINACION CON FUENTE DE LUZ DE F	10,840.20
054798	LAMPARA DE EXAMINACION CON FUENTE DE LUZ DE F	8,491.50
054780	LAMPARA DE EXAMINACION CON FUENTE DE LUZ DE F	10,840.20
054779	LAMPARA DE EXAMINACION CON FUENTE DE LUZ DE F	10,840.20
054775	LAMPARA DE EXAMINACION CON FUENTE DE LUZ DE F	8,491.50
072985	LAPTOP HP LAPTOP PAVILION MARCA: HP MODELO: PAVILION 15AB004	9,341.50
072986	LAPTOP HP LAPTOP PAVILION MARCA: HP MODELO: PAVILION 15AB004	9,341.50
072987	LAPTOP HP LAPTOP PAVILION MARCA: HP MODELO: PAVILION 15AB004	9,341.50
072988	LAPTOP HP LAPTOP PAVILION MARCA: HP MODELO: PAVILION 15AB004	9,341.50
072989	LAPTOP HP LAPTOP PAVILION MARCA: HP MODELO: PAVILION 15AB004	9,341.50
072990	LAPTOP HP LAPTOP PAVILION MARCA: HP MODELO: PAVILION 15AB004	9,341.50
001734	NEBULIZADOR	9,441.65
002631	NEBULIZADOR	9,441.65
003470	NEBULIZADOR	9,441.65
003823	NEBULIZADOR	9,441.65
021518	NEBULIZADOR	9,441.65
026132	NEBULIZADOR	9,441.65

026259	NEBULIZADOR	9,441.65
026975	NEBULIZADOR	9,441.65
027059	SUCCIONADOR	9,441.65
027443	SUCCIONADOR	9,441.65
027512	NEBULIZADOR	9,441.65
027647	NEBULIZADOR	9,441.65
027760	NEBULIZADOR	9,441.65
027896	NEBULIZADOR	9,441.65
028370	NEBULIZADOR	9,441.65
029928	NEBULIZADOR	9,441.65
024264	AUTOCLAVE	9,527.50
056766	MESA ALTA CON TARJA CENTRAL DE 1.80X0.65 CUBIERTA Y BORDE PERIMETRAL DE LAM. DE ACERO INOX. CAL. 16 TIPO AISI 304 CON RESPALDO Y FREGADERO DE 40X45X19 CM ACABADO PULIDO CON RECUBRIMIENTO (APCOSEAL O SIMILAR) EN LA PARTE INFERIOR DE LA CUBIERTA Y R	9,619.13
056769	MESA ALTA CON TARJA CENTRAL DE 1.80X0.65 CUBIERTA Y BORDE PERIMETRAL DE LAM. DE ACERO INOX. CAL. 16 TIPO AISI 304 CON RESPALDO Y FREGADERO DE 40X45X19 CM ACABADO PULIDO CON RECUBRIMIENTO (APCOSEAL O SIMILAR) EN LA PARTE INFERIOR DE LA CUBIERTA Y R	9,619.13
056770	MESA ALTA CON TARJA CENTRAL DE 1.80X0.65 CUBIERTA Y BORDE PERIMETRAL DE LAM. DE ACERO INOX. CAL. 16 TIPO AISI 304 CON RESPALDO Y FREGADERO DE 40X45X19 CM ACABADO PULIDO CON RECUBRIMIENTO (APCOSEAL O SIMILAR) EN LA PARTE INFERIOR DE LA CUBIERTA Y R	9,619.13
056771	MESA ALTA CON TARJA CENTRAL DE 1.80X0.65 CUBIERTA Y BORDE PERIMETRAL DE LAM. DE ACERO INOX. CAL. 16 TIPO AISI 304 CON RESPALDO Y FREGADERO DE 40X45X19 CM ACABADO PULIDO CON RECUBRIMIENTO (APCOSEAL O SIMILAR) EN LA PARTE INFERIOR DE LA CUBIERTA Y R	11,206.76
003440	DE FOTOPOLIMIZADOR DE RESINAS	9,870.85
000042	TV LED 32 PULGADAS SERIE F4000 PRODUCTO LED AUDIO SAL	9,313.84
001530	AUTOCLAVE	10,300.00
002866	AUTOCLAVE	10,300.00
008820	AUTOCLAVE DE 0.35X0.50X0.30 M.	10,300.00
024076	AUTOCLAVE	10,300.00
003556	ASPIRADOR PORTATOL PARA RESPIRACION CONTINUA	10,514.60
003637	ASPRADOR ELECTRICO	10,514.60
021503	ASPIRADOR PORTATIL PARA SUCCION CONTINUA	10,514.60
008227	EQUIPO CUANTIFICADOR DE GLUCOSA	10,892.25

SECTOR PARAESTATAL

054281	NEC NP-M322X PROYECTOR PORTATIL, TECNOLOGIA DE PROYECTOR NEC DLP, RESOLUCION WXGA (1280x800) BRILLO DE PROYECTOR, 3200 LUMENES ANSI, CANTIDAD DE PUERTOS USB 2.0 1, POTENCIA DE LA LAMPARA 282 W, COLOR BLANCO, PROYECTOR CAPACIDAD DEL ZOOM MANUAL, ALCAN	12,712.00
054283	NEC NP-M322X PROYECTOR PORTATIL, TECNOLOGIA DE PROYECTOR NEC DLP, RESOLUCION WXGA (1280x800) BRILLO DE PROYECTOR, 3200 LUMENES ANSI, CANTIDAD DE PUERTOS USB 2.0 1, POTENCIA DE LA LAMPARA 282 W, COLOR BLANCO, PROYECTOR CAPACIDAD DEL ZOOM MANUAL, ALCAN	11,123.01
054285	NEC NP-M322X PROYECTOR PORTATIL, TECNOLOGIA DE PROYECTOR NEC DLP, RESOLUCION WXGA (1280x800) BRILLO DE PROYECTOR, 3200 LUMENES ANSI, CANTIDAD DE PUERTOS USB 2.0 1, POTENCIA DE LA LAMPARA 282 W, COLOR BLANCO, PROYECTOR CAPACIDAD DEL ZOOM MANUAL, ALCAN	11,123.01
054288	NEC NP-M322X PROYECTOR PORTATIL, TECNOLOGIA DE PROYECTOR NEC DLP, RESOLUCION WXGA (1280x800) BRILLO DE PROYECTOR, 3200 LUMENES ANSI, CANTIDAD DE PUERTOS USB 2.0 1, POTENCIA DE LA LAMPARA 282 W, COLOR BLANCO, PROYECTOR CAPACIDAD DEL ZOOM MANUAL, ALCAN	11,123.01
001947	HORNO	11,158.35
006934	HORNO ESTERELISADOR	11,158.35
019744	PARA ESTERILIZACION	11,158.35
020540	HORNO ESTERILIZADOR	13,000.00
026324	HORNO ESTERELIZADOR	11,158.35
008983	MICROSCOPIO BINOCULAR	11,175.50
008238	SWITCH DE COMUNICACIONES	7,544.00
002257	REFRIGERADOR VERTICAL HOSPITALARIO EN ACERO INOXIDABLE	11,330.00
002389	REFRIGERADOR VERTICAL CON PUERTA ABATIBLE HOSPITALARIO EN ACERO INOXIDABLE	11,330.00
021396	REFRIGERADOR HORIZONTAL PUERTA ABATIBLE	11,330.00
001212	LAMPARA DE EXAMINACION CON FUENTE DE LUZ	11,412.33
001682	UNIDAD DENTAL CON LAMPARA TRI MDULAR	11,450.15
003441	UNIDAD DENTAL CON LAMPARA Y TRI MODULAR	11,450.15
003920	UNIDAD DENTAL TRI MODULAR CON LAMPAR	11,450.15
018892	ESCRITORIO DE FORMAICA DE 4 MODULOS 4 PUERTAS 3 CAJONES 1.80 X 1.50 2.00 MTS	11,673.35
018912	ESCRITORIO DE FORMAICA 4 MODULOS 4 PUERTAS 3 CAJONES 1.80 X 1.50 X 2.00 MTS	11,673.35
001229	TV LED 32 PULGADAS SERIE F400 PRODUCTO LED AUDIO SALIDA DE SONIDO 10W X 2 (RMS) DOLBY DIGITAL PLUS/DOLBY PULSE DTS TRUSURROUND DTS PREMIUM SOUND FIRING + FULL RANGE NIVELADOR AUTOMATICO DE VOLUMEN DISPONIBLE	10,928.17
055420	SMART TV LED SAMSUNG 32 UN32H4353 PRODUCTO LED AUDIO SALIDA DE SONIDO 10 W 2 (RMS) DOLBY DIGITAL PLUS/ DOLBY PULSE DTS TRUSURROUND DTS PREMIUM SOUND DOWN FIRING + FULL RANGE NIVEL AUTOMATICO DE VOLUMEN DISPONIBLE CONECTIVIDAD 2 HDMI 1 USB ENTRADA DE	11,711.13

060446	VIDEO PROYECTOR EPSON POWERLITE PRESENTER HD DVD7AUDIO	11,439.53
060447	VIDEO PROYECTOR EPSON POWERLITE PRESENTER HD DVD7AUDIO	11,439.53
053711	MESA ALTA CON TARJA DERECHA DE 1.50x0.60, CUBIERTA Y BORDE PERIMETRAL DE LAM. DE ACERO INOX. CAL. 16 TIPO AISI304, CON RESPALDO Y FREGADERO DE 40x45x19 CM, ACABADO PULIDO CON RECUBRIMIENTO (APCOSEAL O SIMILAR) EN LA PARTE INFERIOR DE LA CUBIERTA Y RE	12,193.92
053712	MESA ALTA CON TARJA DERECHA DE 1.50x0.60, CUBIERTA Y BORDE PERIMETRAL DE LAM. DE ACERO INOX. CAL. 16 TIPO AISI304, CON RESPALDO Y FREGADERO DE 40x45x19 CM, ACABADO PULIDO CON RECUBRIMIENTO (APCOSEAL O SIMILAR) EN LA PARTE INFERIOR DE LA CUBIERTA Y RE	12,193.92
026328	UNIDAD DENTAL CON	12,445.85
002862	EQUIPO DE RAYOS X PORTATIL	12,557.40
061672	COMPUTADORAS LAPTOP	6,749.99
061673	COMPUTADORAS LAPTOP	6,749.99
061674	COMPUTADORAS LAPTOP	6,749.99
061675	COMPUTADORAS LAPTOP	6,749.99
061676	COMPUTADORAS LAPTOP	6,749.99
061677	COMPUTADORAS LAPTOP	6,749.99
061678	COMPUTADORAS LAPTOP	6,749.99
061679	COMPUTADORAS LAPTOP	6,749.99
061680	COMPUTADORAS LAPTOP	6,749.99
061681	COMPUTADORAS LAPTOP	6,749.99
018043	EQUIPO RAYOS X DENTAL	12,875.00
026592	MESA QUIRURGICA CON PIERNERAS	12,875.00
026781	CAMA QUIRURGICA TUBULAR CON PIERNERAS	12,875.00
026947	CAMA QUIRURGICA CON PIERNERAS	12,875.00
027306	MESA QUIRURGICA TUBULAR	12,875.00
027806	MESA QUIRURGICA CON PIERNERAS	12,875.00
039884	SISTEMA DE CIRCUITO CERRADO CON MONITOR HP Y 4 CAMARAS	12,875.00
000195	COMPUTADORA PORTATIL PROBOOK 4540S CORE I5-32	2,296.80
000196	COMPUTADORA PORTATIL PROBOOK 4540S CORE I5-32	2,296.80
000197	COMPUTADORA PORTATIL PROBOOK 4540S CORE I5-32	2,296.80
000198	COMPUTADORA PORTATIL PROBOOK 4540S CORE I5-32	2,296.80
028988	LARINGOSCOPIO RIGIDO CON FIBRA OPTICA PARA VISUALIZAR DIRECTAMENTE LA LARINGE CON OPCION DE REALIZAR UNA ITUBACION ENDOTRAQUEAL P/ADMINISTRAR ANESTESICOS INHALATORIOS Y OXIGENO	12,038.02

SECTOR PARAESTATAL

028991	LARINGOSCOPIO RIGIDO CON FIBRA OPTICA PARA V	12,038.02
028992	LARINGOSCOPIO RIGIDO CON FIBRA OPTICA PARA V	12,038.02
028993	LARINGOSCOPIO RIGIDO CON FIBRA OPTICA PARA V	12,038.02
060263	HP 6305 SFF PROCESADOR A8-6500B DISCO DURO 1 TB MEMORIA RAM 4G UNIOFAD DVDRW. WIN8PRO DW7 1/1/1 + OFFICE H&B 2013 MONITOR LED HP MOD. LV1911 18.5 PULGADAS SERIE 6CM4361H1R ETIQ. 060270 SIN CAMARA 3/3/3	6,544.57
060264	HP 6305 SFF PROCESADOR A8-6500B DISCO DURO 1 TB MEMORIA RAM 4G UNIOFAD DVDRW. WIN8PRO DW7 1/1/1 + OFFICE H&B 2013 MONITOR LED HP MOD. LV1911 18.5 PULGADAS SERIE 6CM4361G9C ETIQ. 060274 SIN CAMARA 3/3/3	6,544.57
060265	HP 6305 SFF PROCESADOR A8-6500B DISCO DURO 1 TB MEMORIA RAM 4G UNIOFAD DVDRW. WIN8PRO DW7 1/1/1 + OFFICE H&B 2013 MONITOR LED HP MOD. LV1911 18.5 PULGADAS SERIE 6CM4361G6C ETIQ. 060273 SIN CAMARA 3/3/3	6,544.57
060266	HP 6305 SFF PROCESADOR A8-6500B DISCO DURO 1 TB MEMORIA RAM 4G UNIOFAD DVDRW. WIN8PRO DW7 1/1/1 + OFFICE H&B 2013 MONITOR LED HP MOD. LV1911 18.5 PULGADAS SERIE 6CM4361H28 ETIQ. 060269 SIN CAMARA 3/3/3	6,544.57
060267	HP 6305 SFF PROCESADOR A8-6500B DISCO DURO 1 TB MEMORIA RAM 4G UNIOFAD DVDRW. WIN8PRO DW7 1/1/1 + OFFICE H&B 2013 MONITOR LED HP MOD. LV1911 18.5 PULGADAS SERIE 6CM4361G9M ETIQ. 060271 SIN CAMARA 3/3/3	6,544.57
060268	HP 6305 SFF PROCESADOR A8-6500B DISCO DURO 1 TB MEMORIA RAM 4G UNIOFAD DVDRW. WIN8PRO DW7 1/1/1 + OFFICE H&B 2013 MONITOR LED HP MOD. LV1911 18.5 PULGADAS SERIE 6CM4361G8M ETIQ. 060272 SIN CAMARA 3/3/3	6,544.57
056891	CONGELADOR HORIZONTAL CON TAPA DE COFRE CAPACIDAD 7.2 PIES 3. COMPRESOR DE USO RUDO INDICADOR DE LIMPIEZA TAPA SUPERIOR FLEXIBLE PARA ASEGURAR UN SELLADO HERMETICO ADEMAS DE EVITAR FUGAS DE AIRE FRIO DIMENSIONES DE 90 CM FRENTEX 62 CM DE FONDOX 90	15,631.71
027058	MESA QUIRURGICA TUBULAR COM PIERNERAS	13,733.35
027451	MESA QUIRURGICA CON PIERNERAS	13,733.35
027625	MESA QUIRURGICA CON PIERNERAS	13,733.35
027891	MESA QUIRURGICA CON PIERNERAS	13,733.35
029891	MODULO DE RAYOS X	13,733.35
061709	AUTOCLAVE ELECTRICO SEMIAUTOMATICA DE MESA PARA ESTERILIZAR INSTRUMENTAL DENTAL O QUIRURGICA CAMPOS QUIRURGICOS GASAS ALGODAN Y DESECHOS BIOLÓGICOS CONSTRUIDA EN ACERO INOXIDABLE INDICADOR DE PRESION INDICADOR DE TEMPERATURA VALVULA DE SEGURIDAD	13,219.10
062303	COMPUTADORA DE ESCRITORIO HP TOUCHSMART 310-1010 LA HP COMPAQ ELITE 8300 MODELO ERRONEO SE SUGIERE EL MODELO HP400POAIOI34130T 500G 21.5 PULGADAS 8GB WIN8 1PRO SINDVD TOUCH	7,369.60

054816	AUTOCLAVE ELECTRICO SEMIAUTOMATICA, DE MESA PARA ESTERILIZAR INSTRUMENTAL DENTAL O QUIRURGICA, CAMPOS QUIRURGICAS, GASAS, ALGODON, Y DESECHOS BIOLÓGICOS, CONSTRUIDA EN ACERO INOX. INDICADOR DE PRESION, INDICADOR DE TEMPERATURA, VALVULA DE SEGURIDAD,	14,412.99
054813	AUTOCLAVE, ELECTRICO SEMIAUTOMATICA, DE MESA PARA ESTERILIZAR INSTRUMENTAL DENTAL O QUIRURGICA, CAMPOS QUIRURGICAS, GASAS, ALGODON, Y DESECHOS BIOLÓGICOS, CONSTRUIDA EN ACERO INOX. INDICADOR DE PRESION, INDICADOR DE TEMPERATURA, VALVULA DE SEGURIDAD,	14,412.99
054815	AUTOCLAVE. ELECTRICO SEMIAUTOMATICA, DE MESA PARA ESTERILIZAR INSTRUMENTAL DENTAL O QUIRURGICA, CAMPOS QUIRURGICAS, GASAS, ALGODON, Y DESECHOS BIOLÓGICOS, CONSTRUIDA EN ACERO INOX. INDICADOR DE PRESION, INDICADOR DE TEMPERATURA, VALVULA DE SEGURIDAD,	14,412.99
054814	AUTOCLAVE: ELECTRICO SEMIAUTOMATICA, DE MESA PARA ESTERILIZAR INSTRUMENTAL DENTAL O QUIRURGICA, CAMPOS QUIRURGICAS, GASAS, ALGODON, Y DESECHOS BIOLÓGICOS, CONSTRUIDA EN ACERO INOX. INDICADOR DE PRESION, INDICADOR DE TEMPERATURA, VALVULA DE SEGURIDAD,	14,412.99
054812	AUTOCLAVEE ELECTRICO SEMIAUTOMATICA, DE MESA PARA ESTERILIZAR INSTRUMENTAL DENTAL O QUIRURGICA, CAMPOS QUIRURGICAS, GASAS, ALGODON, Y DESECHOS BIOLÓGICOS, CONSTRUIDA EN ACERO INOX. INDICADOR DE PRESION, INDICADOR DE TEMPERATURA, VALVULA DE SEGURIDAD,	14,412.99
054810	AUTOCLAVE ELECTRICO SEMIAUTOMATICA, DE MESA PARA ESTERILIZAR INSTRUMENTAL DENTAL O QUIRURGICA, CAMPOS QUIRURGICAS, GASAS, ALGODON, Y DESECHOS BIOLÓGICOS, CONSTRUIDA EN ACERO INOX. INDICADOR DE PRESION, INDICADOR DE TEMPERATURA, VALVULA DE SEGURIDAD,	14,412.99
054811	AUTOCLAVE, ELECTRICO SEMIAUTOMATICA, DE MESA PARA ESTERILIZAR INSTRUMENTAL DENTAL O QUIRURGICA, CAMPOS QUIRURGICAS, GASAS, ALGODON, Y DESECHOS BIOLÓGICOS, CONSTRUIDA EN ACERO INOX. INDICADOR DE PRESION, INDICADOR DE TEMPERATURA, VALVULA DE SEGURIDAD,	14,412.99
054808	AUTOCLAVE ELECTRICO SEMIAUTOMATICA, DE MESA PARA ESTERILIZAR INSTRUMENTAL DENTAL O QUIRURGICA, CAMPOS QUIRURGICAS, GASAS, ALGODON, Y DESECHOS BIOLÓGICOS, CONSTRUIDA EN ACERO INOX. INDICADOR DE PRESION, INDICADOR DE TEMPERATURA, VALVULA DE SEGURIDAD,	14,412.99
054809	AUTOCLAVE, ELECTRICO SEMIAUTOMATICA, DE MESA PARA ESTERILIZAR INSTRUMENTAL DENTAL O QUIRURGICA, CAMPOS QUIRURGICAS, GASAS, ALGODON, Y DESECHOS BIOLÓGICOS, CONSTRUIDA EN ACERO INOX. INDICADOR DE PRESION, INDICADOR DE TEMPERATURA, VALVULA DE SEGURIDAD,	14,412.99
001519	NEBULIZADOR	14,162.50
001575	NEBULIZADOR	14,162.50
002509	NEBULIZADOR	14,162.50
008890	NEBULIZADOR	14,162.50
025790	NEBULIZADOR	14,162.50
029256	NEBULIZADOR	14,162.50
029381	NEBULIZADOR	14,162.50
029590	NEBULIZADOR	14,162.50
061687	IMPRESORA PARA CREDENCIALES Y /O PVC	7,632.44

SECTOR PARAESTATAL

026013	RAYOS X DENTAL CON CHALECO DE PLOMO	14,591.65
026186	PARA DENTAL	14,591.65
026325	RAYOS X	14,591.65
026555	RAYOS X DENTAL	14,591.65
026878	RAYOS X DENTAL	14,591.65
027174	RAYOS X DENTAL	14,591.65
027591	RAYOS X DENTAL	14,591.65
027632	RAYOS X DENTAL	14,591.65
027996	RAYOS X DENTAL	14,591.65
028533	RAYOS X DENTAL	14,591.65
024229	REFRIGERADOR VERTICAL CON UNA PUERTA ABATIBLE EN ACERO INOXIDABLE	14,608.85
001843	UNIDAD DENTAL CON LAMPARA TRI MODULAR	14,935.00
008225	CAMPANA DE EXTRACCION EN ACERO INOXIDABLE CON PUERTA DE VIDRO DE .90X.70X1.05 CON BASE METALICA	14,935.00
008235	UPS CAPACIDAD 3000 VA.	10,298.25
004824	NÚMERO ECONOMICO 27 PLACAS XA-12-857 8560 KM AÑO 1985 COLOR BLANCO.	11,625.00
002747	ASPIRADOR QUIRURGICO	15,776.15
024184	ASPIRADOR PORTATIL	15,776.15
029601	ASPIRADOR PORTATIL CON CARRO EN ACERO INOXIDABLE	15,776.15
003214	VITRINA METALICA CON PUERT DE CRISTALT GAVETA	15,844.85
060592	PC. ESCRITORIO MARCA HP DE FORMA DE MICROTORRE MODELO G1 200 PROCESADOR INTEL CELERON DUAL CORE A 2.41 GHZ. 1 MB EN CACHE SISTEMA OPERATIVO WINDOWS 8.1 PRO A 64 BITS INCLUYE LICENCIA DE OFFICE ESTANDAR 2013 OPEN GOBIERNO Y LICENCIA KASPERSKY ANTIVI MONITOR LED HP MOD. LV1911 19 PULGADAS SERIE 6CM4341ZRD ETIQ. 060596	8,073.64
001681	EQUIPO RAYOS X DENTAL	16,565.85
003149	EQUIPO RAYOS X DENTAL	16,565.85
003445	EQUIPO RAYOS X DENTAL	16,565.85
003591	EQUIPO RAYOS X DENTAL	16,565.85
003746	EQUIPO RAYOS X DENTAL	16,565.85
003919	EQUIPO RAYOS X DENTAL	16,565.85
018979	EQUIPO RAYOS X DENTAL	16,565.85

053680	AUTOCLAVE PARA LA ESTERILIZACION A VAPOR MARCA CRISTOFOLI PROCEDENCIA BRASIL MODELO HORIZONTAL, CAPACIDAD 12LTS. CAMARA ALUMINIO O INOX. DESSAERACION AUTOMATICA, DESPRESURIZACION AUTOMATICA. CICLO DE SECAJE EFICIENTE, SECAJE EXTREA. SI TIEMPO TOTAL D	17,090.68
053673	AUTOCLAVE PARA LA ESTERILIZACION A VAPOR MARCA CRISTOFOLI PROCEDENCIA BRASIL MODELO HORIZONTAL, CAPACIDAD 12LTS. CAMARA ALUMINIO O INOX. DESSAERACION AUTOMATICA, DESPRESURIZACION AUTOMATICA. CICLO DE SECAJE EFICIENTE, SECAJE EXTREA. SI TIEMPO TOTAL D	19,720.00
053674	AUTOCLAVE PARA LA ESTERILIZACION A VAPOR MARCA CRISTOFOLI PROCEDENCIA BRASIL MODELO HORIZONTAL, CAPACIDAD 12LTS. CAMARA ALUMINIO O INOX. DESSAERACION AUTOMATICA, DESPRESURIZACION AUTOMATICA. CICLO DE SECAJE EFICIENTE, SECAJE EXTREA. SI TIEMPO TOTAL D	19,720.00
053679	AUTOCLAVE PARA LA ESTERILIZACION A VAPOR MARCA CRISTOFOLI PROCEDENCIA BRASIL MODELO HORIZONTAL, CAPACIDAD 12LTS. CAMARA ALUMINIO O INOX. DESSAERACION AUTOMATICA, DESPRESURIZACION AUTOMATICA. CICLO DE SECAJE EFICIENTE, SECAJE EXTREA. SI TIEMPO TOTAL D	17,090.68
053682	AUTOCLAVE PARA LA ESTERILIZACION A VAPOR MARCA CRISTOFOLI PROCEDENCIA BRASIL MODELO HORIZONTAL, CAPACIDAD 12LTS. CAMARA ALUMINIO O INOX. DESSAERACION AUTOMATICA, DESPRESURIZACION AUTOMATICA. CICLO DE SECAJE EFICIENTE, SECAJE EXTREA. SI TIEMPO TOTAL D	17,090.68
053665	AUTOCLAVE PARA LA ESTERILIZACION A VAPOR MARCA CRISTOFOLI PROCEDENCIA BRASIL MODELO HORIZONTAL, CAPACIDAD 12LTS. CAMARA ALUMINIO O INOX. DESSAERACION AUTOMATICA, DESPRESURIZACION AUTOMATICA. CICLO DE SECAJE EFICIENTE, SECAJE EXTREA. SI TIEMPO TOTAL D	17,090.68
053670	AUTOCLAVE PARA LA ESTERILIZACION A VAPOR MARCA CRISTOFOLI PROCEDENCIA BRASIL MODELO HORIZONTAL, CAPACIDAD 12LTS. CAMARA ALUMINIO O INOX. DESSAERACION AUTOMATICA, DESPRESURIZACION AUTOMATICA. CICLO DE SECAJE EFICIENTE, SECAJE EXTREA. SI TIEMPO TOTAL D	17,090.68
053664	AUTOCLAVE PARA LA ESTERILIZACION A VAPOR MARCA CRISTOFOLI PROCEDENCIA BRASIL MODELO HORIZONTAL, CAPACIDAD 12LTS. CAMARA ALUMINIO O INOX. DESSAERACION AUTOMATICA, DESPRESURIZACION AUTOMATICA. CICLO DE SECAJE EFICIENTE, SECAJE EXTREA. SI TIEMPO TOTAL D	17,090.68
053662	AUTOCLAVE PARA LA ESTERILIZACION A VAPOR MARCA CRISTOFOLI PROCEDENCIA BRASIL MODELO HORIZONTAL, CAPACIDAD 12LTS. CAMARA ALUMINIO O INOX. DESSAERACION AUTOMATICA, DESPRESURIZACION AUTOMATICA. CICLO DE SECAJE EFICIENTE, SECAJE EXTREA. SI TIEMPO TOTAL D	17,090.68
000928	REFRIGERADOR VERTICAL PARA LABORATORIO CAPACIDAD 396 DM3 (14FT3) REFRIGERADOR VERTICAL 14 PIES CUBICOS UNA PUERTA DE CRISTAL EQUIPADO CON SISTEMA DE CONDENSADOR DE REFRIGERANTE DE TIPO NDINAMICO	17,136.10
000929	REFRIGERADOR VERTICAL PARA LABORATORIO CAPACIDAD 396 DM3 (14FT3) REFRIGERADOR VERTICAL 14 PIES CUBICOS UNA PUERTA DE CRISTAL EQUIPADO CON SISTEMA DE CONDENSADOR DE REFRIGERANTE DE TIPO NDINAMICO	17,136.10
004282	NÚMERO ECONOMICO 64 AÑO 1994 PLACAS XVC-61-35 NÚMERO DE MOTOR ACD 151126 2 PUERTAS.	14,208.35
004286	NÚMERO ECONOMICO 107 PLACAS XVC-61-36 266293 KM AÑO 1994 COLOR BLANCO 1600.	14,208.35
019715	INCUBADORA	18,883.35
005016	UNIDAD PORTATIL DE RAYOS X TIPO DENTAL	19,312.50

SECTOR PARAESTATAL

005017	UNIDAD DENTAL METALICA TAPIZADA EN VINIL COMPLETA	19,312.50
018044	CON ACCESORIOS	19,312.50
024070	EQUIPO DE RAYOS X FIJO A PARED	19,312.50
024270	EQUIPO DE RAYOS X PORTATIL	19,312.50
025536	UNIDAD DENTAL	19,312.50
008223	ANALIZADOR DE MUESTRAS DE ORINA	19,801.75
000843	ASPIRADOR PORTATIL PARA SUCCION CONTINUA 0 A 200 MMHG CON MONOVACUÓMETRO CON ESCALA EN MM DE HG FLUJO DE 15 LTS POR MINUTO O MAYOR	18,364.83
008228	CENTRIFUGA PARA 28 TUBOS	19,956.25
019718	QUIRURGICA EMPOTRABLE	20,926.15
021138	TRANSFORMADOR ELECTRICO TRIFASICO CAP. 45KVA	22,505.50
001534	UNIDAD DE RAYOS X PORTATIL	22,531.25
021245	UNIDAD DE RAYOS X PORTATIL	22,531.25
008979	MICROSCOPIO BINOCULAR	24,033.35
000710	UNIDAD DENTAL SILLON HIDRAULICO Y MECANICO SILLON LISO SIN COSTURAS CON CABEZAL AJUSTABLE Y ORTOPEDICO DE BRAZO FIJO. LA BASE DEL SILLON TIENE DOS MOVIMIENTOS: DE ASCENSO POR MEDIO DE LA PALANCA LARGA Y DESCENSO AL OPRIMIR EL PEDAL PEQUEÑO	22,449.72
000715	UNIDAD DENTAL SILLON HIDRAULICO Y MECANICO CON CABEZA AJUSTABLE Y ORTOPEDICO BRAZO FIJO	28,357.55
000520	RAYOS PARA USO DENTAL	24,692.55
062422	RAYOS X DENTAL MODELO CORIX 70 PLUS MOVIL VOLTAJE 110-220 VOLTS C.A + 5% 50/60 HZ (SEGÉN TIEMPO DE EXPOSICION) RELOJ DIGITAL DPM70KVP CON RANGO DE 0.03 A 3.00 SEG. CON RETARDO DE 0.15 SEG. PARA PRECALENTAMIENTO DE TUBO MX 9 POSICIONES DE MEMORIA P	24,070.00
062425	RAYOS X DENTAL MODELO CORIX 70 PLUS MOVIL VOLTAJE 110-220 VOLTS C.A + 5% 50/60 HZ (SEGÉN TIEMPO DE EXPOSICION) RELOJ DIGITAL DPM70KVP CON RANGO DE 0.03 A 3.00 SEG. CON RETARDO DE 0.15 SEG. PARA PRECALENTAMIENTO DE TUBO MX 9 POSICIONES DE MEMORIA P	24,070.00
001842	EQUIPO RAYOS X DENTAL	24,848.75
056182	EQUIPO DE RAYOS X DENTAL CORIX PLUS 70 BRAZO LARGO	25,343.61
000781	MICROSCOPIO BIN C/CABEZAL INCL 45 GRADOS XSP.	22,190.23
002001	LAMPARA QUIRURGICA CON BATERIA DE SUSTEN	28,428.00
004273	NÚMERO ECONOMICO 153 PLACAS XVC-61-38 281400 KM AÑO 2005 COLOR BLANCO.	21,635.40
001536	UNIDAD DENTAL	28,968.75
002871	UNIDAD DENTAL	28,968.75
008831	UNIDAD DENTAL: SILLON HIDRAULICO Y MECANICO: SILLON LISO SIN COSTURAS CON CABEZA	28,968.75

008833	UNIDAD DENTAL: SILLON HIDRAULICO Y MECANICO: SILLON LISO SIN COSTURAS CON CABEZA	28,968.75
021243	UNIDAD DENTAL	28,968.75
024068	UNIDAD DENTAL	28,968.75
024267	UNIDAD DENTAL	28,968.75
063361	UNIDAD DENTAL: SILLON HIDRAULICO Y MECANICO: SILLON LISO SIN COSTURAS, CON CABEZAL AJUSTABLE Y ORTOPEDICO DE BRAZO FIJO. A)LA BASE DEL SILLON TIENE DOS MOVIMIENTOS: DE ASCENSO POR MEDIO DE LA PALANCA LARGA Y DESCENSO AL OPRIMIR EL PEDAL PEQUEÑO QUE S	29,739.51
063362	UNIDAD DENTAL: SILLON HIDRAULICO Y MECANICO: SILLON LISO SIN COSTURAS, CON CABEZAL AJUSTABLE Y ORTOPEDICO DE BRAZO FIJO. A)LA BASE DEL SILLON TIENE DOS MOVIMIENTOS: DE ASCENSO POR MEDIO DE LA PALANCA LARGA Y DESCENSO AL OPRIMIR EL PEDAL PEQUEÑO QUE S	29,739.51
008824	EQUIPO DE RAYOS X DENTAL DE BASE MOVIL	29,818.50
008197	TIPO SEDAN KILOMETRAJE: 299350 KM PLACAS: XTC6254 NO. MOTOR: ACD369222 NO. ECO. 126 COLOR BLANCO	22,604.15
003801	LAMPARA DE QUIROFANO	31,981.50
003148	UNIDA DENTAL	32,771.15
003586	UNIDAD DENRAL CON LAMPARA TRI MODULAR	32,771.15
003745	UNIDAD DENTAL TRIMODULAR	32,771.15
018970	UNIDAD DENTAL CON LAMPARA Y TRI MODILAR	32,771.15
004276	NÚMERO ECONOMICO 140 PLACAS XA-12-858 326608 KM AÑO 2001 5 VELOCIDADES COLOR BLANCO.	25,833.35
026012	MODULO DENTAL QUE CONTIENE LAMPARA	35,620.85
026183	CON ESCUPIDERA LAMPARA DE EXPLORACION Y 4 MODULOS Y CABITRON MARCA WOODPECKER	35,620.85
026557	MODULO DENTAL	35,620.85
026879	MODULO DENTAL CON SILLA	35,620.85
027175	MODULO DENTAL	35,620.85
027592	MODULO DENTALCON LAMPARA	35,620.85
027630	MODULO DENTAL	35,620.85
028269	MODULO DENTAL	35,620.85
028542	MODULO DENTAL CON LAMPARA	35,620.85
029889	MODULO DENTAL TRIMODULAR CONFORTE LAMPARA DE EXAMINACION Y ESCUPIDERA	35,620.85
002744	LAMPARA QUIRURGICA CON BASE CON BATERIA	37,080.00
004272	NÚMERO ECONOMICO 401 PLACAS XA-51-664 19277 COLOR BLANCO.	35,520.85
004822	NÚMERO ECONOMICO 363 PLACAS XVI-47-59 1195 KM AÑO 2013 COLOR GRIS.	38,104.15
004825	NUMERO ECONOMICO 368 PLACAS XVJ4757 27657 KM AÑO 2013 COLOR GRIS	38,104.15

SECTOR PARAESTATAL

001223	MESA OBSTETRICA	51,328.35
028871	MESA OBSTETRICA CON MANIVELA	53,302.50
028964	MESA OBSTETRICA	53,302.50
061163	REFRIGERADOR DE 12 PIES CUBICOS A TEMPERATURA DE REFRIGERACION PARA LA GUARDA DE VACUNAS. CONSTA DE UNA SOLA PUERTA CON SELLADO HERMETICO CONGELADOR EN EL MISMO CUERPO EN LA PARTE SUPERIOR. LA PUERTA EN SU PARTE INTERNA DEBE SER COMPLETAMENTE LISA	62,524.00
062411	REFRIGERADOR PARA VACUNAS 12 PIES CUBICOS A TEMPERATURA DE REFRIGERACION PARA LA GUARDA DE VACUNAS CONSTA DE UNA SOLA PUERTA CON SELLADO HERMETICO CONGELADOR EN EL MISMO CUERPO EN LA PARTE SUPERIOR LA PUERTA EN SU PARTE INTERNA DEBE SER COMPLETAM	53,070.00
004277	NÚMERO ECONOMICO 181 PLACAS XVC-6139 191523 KM AÑO 2006 COLOR BLANCO.	41,333.35
002196	MESA DE EXPLORACION CON PIERNERAS Y PIESERAS	55,362.50
019866	MESA QUIRURGICA CON PIERNERAS	55,362.50
026220	MESA QUIRURGICA CON PIERNERAS Y CREMALLERAS	55,362.50
028408	MESA QUIRURGICA CON PIERNERAS	55,362.50
005091	TRANSFORMADOR ELECTRICO CAPAC. DE 300 KVA	57,937.50
000866	UNIDAD PROCESADORA DE NEGATIVOS MEDICOS	59,126.30
004284	NÚMERO ECONOMICO 208 AÑO 2007 207072 KM PLACAS XA-12-860 COLOR GRIS PLATA.	44,562.50
056742	MESA OBSTETRICA EQUIPO RODABLE MECANICO PARA FINES DE DIAGNOSTICO Y TRATAMIENTO QUE PERMITE EL POSICIONAMIENTO DE LA PACIENTE DURANTE EL PARTO, MESA RODABLE CON SISTEMA DE FRENOS, ACCIONAMIENTO DE MOVIMIENTOS MECANICO-HIDRAULICO DE ELEVACION Y DESCEN	59,740.00
004278	PLACAS XA-12-859 AÑO 2005 227067 KM COLOR BLANCO.	45,208.35
004274	NÚMERO ECONOMICO 247 PLACAS XVC-61-41 165761 KM AÑO 2008 COLOR PLATA.	47,145.85
004823	NÚMERO ECONOMICO 371 PLACAS XVL-51-25 NÚMERO DE MOTOR GA167278982 20575 KM AÑO 2013 COLOR BLANCO.	48,437.50
055244	ESTERILIZADOR DE MESA NACIONAL CLAVE M-35DC CAMARAS CONSTRUIDAS EN ACERO INOX. CAL. 12 TIPO 304. GENERADOR DE VAPOR DE ACERO EQUIPADO CON DOS RESISTENCIAS TIPO U DE 3000 WATTS C/U Y SISTEMA DE PROTECCION PARA EVITAR QUE SE QUEMEN LAS RESISTENCIAS	63,075.00
055245	ESTERILIZADOR DE MESA NACIONAL CLAVE M-35DC CAMARAS CONSTRUIDAS EN ACERO INOX. CAL. 12 TIPO 304. GENERADOR DE VAPOR DE ACERO EQUIPADO CON DOS RESISTENCIAS TIPO U DE 3000 WATTS C/U Y SISTEMA DE PROTECCION PARA EVITAR QUE SE QUEMEN LAS RESISTENCIAS	63,075.00
004271	NÚMERO ECONOMICO 385 PLACAS XVM-36-35 16306 KM AÑO 2014 CON AIRE ACONDICIONADO COLOR BLANCO.	55,541.65
056732	REFRIGERADOR VERTICAL PARA LABORATORIO CAPACIDAD DE 20 PIES CUBICOS DESCRIPCION ADICIONAL: REFRIGERADOR POR COMPRESION (ELECTRICO) VERTICAL CON CAPACIDAD INTERNA DE 18 PIES CUBICOS MANTIENE TEMPERATURA INTERNA 2 A 8ø C MARCA ASBER	78,633.56

004281	NÚMERO ECONOMICO 358 PLACAS XVJ-47-55 30574 KM AÑO 2013 4 PUERTAS 5 VELOCIDADES COLOR BLANCO.	60,708.35
004283	NÚMERO ECONOMICO 423 PLACAS XVS-43-21 3074 KM AÑO 2015 4 PUERTAS 5 VELOCIDADES COLOR BLANCO.	65,875.00
021300	MESA DE EXPLORACION CON PIERNERAS CON COJIN	88,580.00
029276	MESA DE EXPLORACION METALICA CON PIERNERAS COJIN DE VINIL EN ACERO INOXIDABLE	88,580.00
003925	LAVADORA ULTRA SONICA	95,275.00
004270	NÚMERO ECONOMICO 266 PLACAS XVC-61-42 138895 KM AÑO 2010 COLOR BLANCO.	71,687.50
008213	(3) HISTEROMETROS (2) JARRA DE ACERO INOXIDABLE CAPAC DE 1000 ML MARCA HERLIS (1)PINZA FORESTER DE ANILLO CURVA (5) PINZA ALLIS DE 15.2 CM 5X6 DIENTES (1) PINZA DE ALBER GROUS SIN DIENTES DE 11.4 CM MARCA KUALITY (1) PINZA DE DISECCION SIN DIENTES DE 12 CM MARCA HERGOM (5) PINZA DE DISECCION SIN DIENTES DE 12.7 CM MARCA KUALITY (1) PINZA DE DISECCION SIN DIENTES DE 18 CM MARCA HERGOM (1) PINZA FORESTER DE ANILLO RECTA (1) PINZA HALSTEAD MOSQUITO CURVA DE 12.7 CM. MARCA KUALITY (6) PINZA HEMOSTATICA RECTA DE CRILLE DE 16 CM. (2) PINZA KELLY CURVA DE 14CM. (5) PINZA ROCHESTER ORNER DE 14 CM CON DIENTES (6) PORTA AGUJAS MEDIANO MARCA HERGOM (6) TIJERAS MAYO RECTA DE 14.5 CM. MARCA HERGOM	114,587.50
004275	NÚMERO ECONOMICO 379 PLACAS XVM2998 AÑO 2013 46262 KM COLOR GRIS PLATA.	86,541.65
004279	NÚMERO ECONOMICO 287 PLACAS XVC-61-43 91903 KM AÑO 2011 12 OCUPANTES 5 VELOCIDADES COLOR BLANCO.	102,041.65
004806	UNIDAD NUEVA MARCA NISSAN COLOR EXT. PLATA COLOR INT. GRIS NP300 ESTACAS TM DH AC 6VEL, 2.4 LTS.	145,546.07
004280	NÚMERO ECONOMICO 273 AÑO 2010 PLACAS XA-12-903 110715 KM TIPO RANGER COLOR BLANCO.	116,895.85
000901	SILLON DENTAL PORTATIL CONFORTABLE Y SEGURO CON CAPACIDAD DE HASTA 225 KG. HECHO A BASE DE ACERO DURO CON RESPALDO AJUSTABLE DE TOTALMENTE ACOSTADO EL PACIENTE A POSICION SENTADO CON AJUSTABLE DE ALTURA DESDE 28 CM HASTA 56 CM DE ALTURA CON CAPACID	153,356.71
008233	EQUIPO DE RAYOS X CON TOMOGRAFO MOTORIZADO SERIE 0801180 CON BRAZO MODELO CP0 SERIE 1311339 CON SISTEMA DE BUCKY VERTICAL SERIE 1311436 COMPLETO CON ACCS. Y CONTROL	189,262.50
004285	NÚMERO ECONOMICO 416 PLACAS XVN-92-06 25371 KM AÑO 2014 COLOR GRIS.	156,291.65
036044	ESCRITORIO METALICO DE PEDESTAL	2,128.65
036045	ESCRITORIO METALICO DE PEDESTAL	2,128.65
036046	ESCRITORIO METALICO DE PEDESTAL	2,128.65
036077	ESCRITORIO METALICO CON PEDESTAL	2,128.65
036083	ESCRITORIO METALICO DE PEDESTAL	2,128.65
036094	ESCRITORIO METALICO CON PEDESTAL	2,128.65
036098	ESCRITORIO METALICO CON PEDESTAL	2,128.65
036101	ESCRITORIO METALICO DE PEDESTAL	2,128.65

SECTOR PARAESTATAL

036124	ESCRITORIO METALICO CON PEDESTAL	2,128.65
036130	ESCRITORIO METALICO DE PEDESTAL	2,128.65
036133	ESCRITORIO METALICO DE PEDESTAL	2,128.65
030591	BASCULA PEDIATRICA CAP 16 KG	2,145.85
030700	BASCULA PEDIATRICA CAP 16	2,145.85
030750	BASCULA PEDIATRICA CAP 16	2,145.85
030793	BASCULA PEDIATRICA	2,145.85
030967	BASCULA PEDIATRICA	2,145.85
031704	PEDIATRICA	2,145.85
031742	PEDIATRICA	2,145.85
031757	PEDIATRICA	2,145.85
031851	PEDIATRICA	2,145.85
031912	PEDIATRICA	2,145.85
031968	PEDIATRICA	2,145.85
031998	PEDIATRICA	2,145.85
032069	BASCULA PEDIATRICA	2,145.85
032132	PEDIATRICA	2,145.85
032188	DE MADERA DE 1.20X1.80X0.40MTS	2,145.85
032205	PEDIATRICA	2,145.85
032227	PEDIATRICA	2,145.85
032330	PEDIATRICA DIGITAL	2,145.85
032331	PEDIATRICA DIGITAL	2,145.85
032409	PEDIATRICA	2,145.85
032475	PEDIATRICA	2,145.85
032642	BASCULA PEDIATRICA	2,145.85
032758	BASCULA PEDIATRICA	2,145.85
033093	LIBRERO DE MADERA DIM 190X130X50	2,145.85
033105	LIBRERO DE MADERA DIM 180X190X60	2,145.85
033478	BASCULA PEDIATRICA CAP 16KG	2,145.85
033651	CABITRON	2,145.85
037069	BASCULA PEDIATRICA	2,145.85

037175	BASCULA PEDIATRICA CAP 16 KG	2,145.85
037319	BASCULA PEDIATRICA	2,145.85
037463	BASCULA PEDIATRICA	2,145.85
041336	PEDIATRICA	2,145.85
041469	PEDIATRICA	2,145.85
041561	CABITRON	2,145.85
030820	PANTALLA FULL HD DE 31 PULG.	2,163.00
037660	PANTALLA DE 32 PULGADAS	2,163.00
037558	ESTUFA CON 6 QUEMADORES Y HORNO	2,188.75
041653	CON 6 QUEMADORES Y HORNO	2,188.75
036023	BASCULA CON PISTON	2,197.35
036049	BASCULA PEDIATRICA	2,197.35
036051	BAME	2,197.35
036154	CON ESTADIMETRO	2,197.35
036155	CON ESTADIMETRO	2,197.35
036156	CON ESTADIMETRO	2,197.35
036157	CON ESTADIMETRO	2,197.35
036158	PEDIATRICA	2,197.35
036159	PEDIATRICA	2,197.35
036160	PEDIATRICA	2,197.35
036161	PEDIATRICA	2,197.35
036162	PEDIATRICA	2,197.35
036163	PEDIATRICA	2,197.35
000579	ANAQUEL ESQUELETO DE 5 ENTREPAÑOS DE LAMINA DE ACERO CAL 20 DE 0.91 DE ANCHO X 2.20 DE ALTURA X 0.45 DE PROFUNDO	2,029.06
000580	ANAQUEL ESQUELETO DE 5 ENTREPAÑOS DE LAMINA DE ACERO CAL 20 DE 0.91 DE ANCHO X 2.20 DE ALTURA X 0.45 DE PROFUNDO	2,029.06
000581	ANAQUEL ESQUELETO DE 5 ENTREPAÑOS DE LAMINA DE ACERO CAL 20 DE 0.91 DE ANCHO X 2.20 DE ALTURA X 0.45 DE PROFUNDO	2,029.06
000582	ANAQUEL ESQUELETO DE 5 ENTREPAÑOS DE LAMINA DE ACERO CAL 20 DE 0.91 DE ANCHO X 2.20 DE ALTURA X 0.45 DE PROFUNDO	2,029.06
000584	ANAQUEL ESQUELETO DE 5 ENTREPAÑOS DE LAMINA DE ACERO CAL 20 DE 0.91 DE ANCHO X 2.20 DE ALTURA X 0.45 DE PROFUNDO	2,029.06

SECTOR PARAESTATAL

037320	BASCULA ELECTRICA CON ESTADIMETRO	2,257.40
037745	BASCULA ECTRONICA CON ESTADIMETRO	2,257.40
033068	COMPUTADORA PERSONAL CON MONITOR ACER MOUSE Y TECLADO	1,518.00
033540	COMPUTADORA PERSONAL CON MONITOR HP LE1711	1,518.00
033638	PERSONAL CON MONITOR HP MODELO LV2011 MOUSE Y TECLADO	1,518.00
033642	PERSONAL CON MONITOR HP MOUSE Y TECLADO	1,518.00
033685	LAPTOP	1,518.00
033710	PERSONAL CON MONITOR HP MOUSE Y TECLADO	1,518.00
032514	FIJA PARA SPINING	2,317.50
045162	DE MADERA DE 1.80X0.45X1.80 MTS	2,360.40
032490	METALICO TRIPLE CON 14 REPISAS DE 2.40X0.30X1.80 MTS	2,369.00
041097	DE MADERA PARA CONSUMIBLE DENTAL CON 6 CAJONES	2,369.00
041407	DE MADERA TIPO CREDENZA PARA INSTRUMENTAL DENTAL	2,369.00
041675	DE 29 PULGADAS	2,369.00
031961	AUTOCLAVE	2,403.35
032153	AUTOCLAVE	2,403.35
032201	AUTOCLAVE	2,403.35
032317	AUTOCLAVE	2,403.35
032479	AUTOCLAVE	2,403.35
041208	AUTOCLAVE	2,403.35
041284	AUTOCLAVE	2,403.35
054611	SILLON EJECUTIVO CON RESPALDO BAJO ALTURA AJUSTABLE. MECANISMO SINCRONICO ANTICHOQUE, BASE GIRATORIA DE 5 PUNTOS, RESPALDO EN MALLA. ASIEN TO TAPIZADO EN TELA COLOR NEGRO CON SOPORTADO EN VINIL SUSPENDIDO QUE PERMITE AMOLDARSE AL CUERPO. ESTRUCTURA Y	2,447.98
054612	SILLON EJECUTIVO CON RESPALDO BAJO ALTURA AJUSTABLE. MECANISMO SINCRONICO ANTICHOQUE, BASE GIRATORIA DE 5 PUNTOS, RESPALDO EN MALLA. ASIEN TO TAPIZADO EN TELA COLOR NEGRO CON SOPORTADO EN VINIL SUSPENDIDO QUE PERMITE AMOLDARSE AL CUERPO. ESTRUCTURA Y	2,447.98
054614	SILLON EJECUTIVO CON RESPALDO BAJO ALTURA AJUSTABLE. MECANISMO SINCRONICO ANTICHOQUE, BASE GIRATORIA DE 5 PUNTOS, RESPALDO EN MALLA. ASIEN TO TAPIZADO EN TELA COLOR NEGRO CON SOPORTADO EN VINIL SUSPENDIDO QUE PERMITE AMOLDARSE AL CUERPO. ESTRUCTURA Y	2,447.98
060870	ARCHIVERO METALICO DE 4 GAVETAS	2,268.04
060871	METALICO DE 4 GAVETAS	2,268.04
060872	METALICO DE 4 GAVETAS	2,268.04

060875	METALICO DE 4 GAVETAS	2,268.04
060876	METALICO DE 4 GAVETAS	2,268.04
062435	ARCHIVERO VERTICAL DE 4 GAVETAS T/OFICIO DE 4 GAVETAS T/OFICIO DE LAM. DE ACERO CAL. 24 CHAPA DE SEGURIDAD JALADERAS CROMADAS COLOR ALMENDRA HIRSH DE 132 CM DE ALTURA POR 45 CM DE ANCHO POR 63.5 CM DE PROFUNDIDAD.	2,268.04
062436	ARCHIVERO VERTICAL DE 4 GAVETAS T/OFICIO DE 4 GAVETAS T/OFICIO DE LAM. DE ACERO CAL. 24 CHAPA DE SEGURIDAD JALADERAS CROMADAS COLOR ALMENDRA HIRSH DE 132 CM DE ALTURA POR 45 CM DE ANCHO POR 63.5 CM DE PROFUNDIDAD.	2,268.04
062437	ARCHIVERO VERTICAL DE 4 GAVETAS T/OFICIO DE 4 GAVETAS T/OFICIO DE LAM. DE ACERO CAL. 24 CHAPA DE SEGURIDAD JALADERAS CROMADAS COLOR ALMENDRA HIRSH DE 132 CM DE ALTURA POR 45 CM DE ANCHO POR 63.5 CM DE PROFUNDIDAD.	2,268.04
062438	ARCHIVERO VERTICAL DE 4 GAVETAS T/OFICIO DE 4 GAVETAS T/OFICIO DE LAM. DE ACERO CAL. 24 CHAPA DE SEGURIDAD JALADERAS CROMADAS COLOR ALMENDRA HIRSH DE 132 CM DE ALTURA POR 45 CM DE ANCHO POR 63.5 CM DE PROFUNDIDAD.	2,268.04
062439	ARCHIVERO VERTICAL DE 4 GAVETAS T/OFICIO DE 4 GAVETAS T/OFICIO DE LAM. DE ACERO CAL. 24 CHAPA DE SEGURIDAD JALADERAS CROMADAS COLOR ALMENDRA HIRSH DE 132 CM DE ALTURA POR 45 CM DE ANCHO POR 63.5 CM DE PROFUNDIDAD.	2,268.04
062440	ARCHIVERO VERTICAL DE 4 GAVETAS T/OFICIO DE 4 GAVETAS T/OFICIO DE LAM. DE ACERO CAL. 24 CHAPA DE SEGURIDAD JALADERAS CROMADAS COLOR ALMENDRA HIRSH DE 132 CM DE ALTURA POR 45 CM DE ANCHO POR 63.5 CM DE PROFUNDIDAD.	2,268.04
062441	ARCHIVERO VERTICAL DE 4 GAVETAS T/OFICIO DE 4 GAVETAS T/OFICIO DE LAM. DE ACERO CAL. 24 CHAPA DE SEGURIDAD JALADERAS CROMADAS COLOR ALMENDRA HIRSH DE 132 CM DE ALTURA POR 45 CM DE ANCHO POR 63.5 CM DE PROFUNDIDAD.	2,268.04
062442	ARCHIVERO VERTICAL DE 4 GAVETAS T/OFICIO DE 4 GAVETAS T/OFICIO DE LAM. DE ACERO CAL. 24 CHAPA DE SEGURIDAD JALADERAS CROMADAS COLOR ALMENDRA HIRSH DE 132 CM DE ALTURA POR 45 CM DE ANCHO POR 63.5 CM DE PROFUNDIDAD.	2,268.04
062443	ARCHIVERO VERTICAL DE 4 GAVETAS T/OFICIO DE 4 GAVETAS T/OFICIO DE LAM. DE ACERO CAL. 24 CHAPA DE SEGURIDAD JALADERAS CROMADAS COLOR ALMENDRA HIRSH DE 132 CM DE ALTURA POR 45 CM DE ANCHO POR 63.5 CM DE PROFUNDIDAD.	2,268.04
062444	ARCHIVERO VERTICAL DE 4 GAVETAS T/OFICIO DE 4 GAVETAS T/OFICIO DE LAM. DE ACERO CAL. 24 CHAPA DE SEGURIDAD JALADERAS CROMADAS COLOR ALMENDRA HIRSH DE 132 CM DE ALTURA POR 45 CM DE ANCHO POR 63.5 CM DE PROFUNDIDAD.	2,268.04
037868	MESA DE BASE METALICA TUBULAR CON CUBIERTA DE TRIPLAY DE 2.38X0.72X0.75	2,472.00
032149	UNIVERSAL PARA MEDICAMENTOS	2,489.15
032856	CREDENZA DE MADERA CON DOS PUERTAS CORREDISAS DE 1.80X0.45X0.76	2,523.50
037210	CREDENZA CON GABINETE DE MADERA CON 5 PUERTAS ABATIBLES Y DOS CAJONES DE 1.70X0.45X1.95	2,523.50

SECTOR PARAESTATAL

036080	MESA DE TRABAJO 1.20X.90	2,540.65
033184	PERSONAL CON MONITOR DELL MOUSE Y TECLADO	1,707.75
053728	LAMPARA INALAMBRICA DE LUZ LED PARA RESINAS FOTOPOLIMERIZABLES MARCA APOZA	2,576.18
000430	PARA VIDEOPROYECTOR	2,566.40
031824	HORIZONTAL	2,566.40
033760	HORIZONTAL	2,566.40
037147	CONJELADOR HORIZONTAL CON PUERTA ABATIBLE	2,566.40
041656	HORIZONTAL	2,566.40
041978	HORIZONTAL	2,566.40
030826	REFRIGERADOR VERTICAL CON 2 PUERTAS ABATIBLES	2,575.00
031709	TARJA CUBIERTA DE ACERO DE 1.80X0.70X1.00MTS	2,575.00
032749	REFRIGERADOR HOSPITALARIO VERTICAL CON PUERTA ABATIBLE DE ACERO INOXIDABLE	2,575.00
032844	METALICO CON TARJA CUBIERTA DE ACERO INOXIDABLE DE 0.90X0.45X0.90	2,575.00
032872	MUEBLE METALICO CON TARJA DE 1.50X0.60X0.91	2,575.00
032877	MUEBLE METALICO CON TARJA DE 1.50X0.60X0.91	2,575.00
032892	MUEBLE METALICO CON TARJA	2,575.00
036343	MUEBLE METALICO CON TARJA CUBIERTO EN ACERO INOXIDABLE DE 1.50X0.60X0.91	2,575.00
037074	REFRIGERADOR HOPITALARIO CON PUERTA ABATIBLE DE ACERO INOXIDABLE	2,575.00
037164	MUEBLE METALICO CON TARJA CUBIERTA DE ACERO INOXIDABLE DE 1.80X0.65X0.80	2,575.00
037170	MUEBLE METALICO CON TARJA CUBIERTA DE ACERO INOXIDABLE DE 1.80X0.65X0.80	2,575.00
037376	CAMILLA METALICA TUBULAR CON COJINES DE VINIL Y RUEDAS	2,575.00
037828	FRIGOBAR CON UNA PUERTA ABATIBLE	2,575.00
054950	BASCULA CON ESTADIMETRO, ESTADIMETRO FORMADO POR SECCIONES DE ACERO O DE ALUMINIO GRADUADOS EN CENTIMETROS, HASTA UNA ALTURA MINIMA DE 192 CM BARRA DE ZAMAC O LATON, ACABADO CROMADO, NATURAL O SATINADO GRADUADO DE 20 EN 20 HASTA 120 KG. BASE DE LAM.	2,639.01
054952	BASCULA CON ESTADIMETRO, ESTADIMETRO FORMADO POR SECCIONES DE ACERO O DE ALUMINIO GRADUADOS EN CENTIMETROS, HASTA UNA ALTURA MINIMA DE 192 CM BARRA DE ZAMAC O LATON, ACABADO CROMADO, NATURAL O SATINADO GRADUADO DE 20 EN 20 HASTA 120 KG. BASE DE LAM.	2,639.01
054953	BASCULA CON ESTADIMETRO, ESTADIMETRO FORMADO POR SECCIONES DE ACERO O DE ALUMINIO GRADUADOS EN CENTIMETROS, HASTA UNA ALTURA MINIMA DE 192 CM BARRA DE ZAMAC O LATON, ACABADO CROMADO, NATURAL O SATINADO GRADUADO DE 20 EN 20 HASTA 120 KG. BASE DE LAM.	2,639.01
030768	ARCHIVERO METALICO VERTICAL DE 4 GAVETAS	2,626.50
030885	ARCHIVERO METALICO VERTICAL CON 4 GAVETAS	2,626.50

031601	METALICO DE 4 GAVETAS	2,626.50
031645	METALICO DE 4 GAVETAS	2,626.50
031646	METALICO DE 4 GAVETAS	2,626.50
031667	METALICO DE 4 GAVETAS	2,626.50
031696	METALICO DE 2 GAVETAS	2,626.50
031728	METALICO DE 3 GAVETAS	2,626.50
031787	METALICO DE 4 GAVETAS	2,626.50
031788	METALICO DE 4 GAVETAS	2,626.50
031887	METALICO DE 4 GAVETAS	2,626.50
031888	METALICO DE 4 GAVETAS	2,626.50
031889	METALICO DE 4 GAVETAS	2,626.50
031890	METALICO DE 3 GAVETAS	2,626.50
031902	METALICO DE 4 GAVETAS	2,626.50
031939	METALICO DE 4 GAVETAS	2,626.50
032083	ARCHIVERO METALICO CON 4 GAVETAS	2,626.50
032832	ARCHIVERO METALICO DE 4 GAVETAS	2,626.50
032833	ARCHIVERO METALICO DE 4 GAVETAS	2,626.50
032834	ARCHIVERO METALICO DE 4 GAVETAS	2,626.50
036346	ARCHIVERO METALICO VERTICAL DE 4 GAVETAS	2,626.50
036347	ARCHIVERO METALICO VERTICAL DE 4 GAVETAS	2,626.50
037306	ARCHIVERO METALICO VERTICAL DE 4 GAVETAS	2,626.50
037449	ARCHIVERO METALICO VERTICAL DE 4 GAVETAS	2,626.50
037579	ARCHIVERO METALICO VERTICAL DE 4 GAVETAS	2,626.50
037757	ARCHIVERO METALICO VERTICAL DE 4 GAVETAS	2,626.50
037782	ARCHIVERO METALICO VERTICAL DE 4 GAVETAS	2,626.50
037783	ARCHIVERO METALICO VERTICAL DE 4 GAVETAS	2,626.50
037845	ARCHIVERO METALICO VERTICAL DE 4 GAVETAS	2,626.50
030847	GABINETE METALICO 2 PUERTAS ABATIBLES CON VIDRIO DIM 1.00X0.60X2.00 MTS	2,643.65
032873	GABINETE METALICO CON DOS PUERTAS ABATIBLES DE 0.89X0.45X2.05	2,643.65
032874	GABINETE METALICO CON DOS PUERTAS ABATIBLES DE 0.89X0.45X2.05	2,643.65
032875	GABINETE METALICO CON DOS PUERTAS ABATIBLES DE 0.89X0.45X2.05	2,643.65

SECTOR PARAESTATAL

037163	ESTERILIZADOR ELECTRICO	2,643.65
037460	GABINETE UNIVERSAL METALICO DE DOS PUERTAS ABATIBLES DEC0.90X0.40X1.75	2,643.65
037473	GABINETE METALICO CON DOS PUERTAS ABATIBLES Y UN CAJON DE 0.60X0.37X1.56	2,643.65
037867	GABINETE METALICO CON DOS PUERTAS ABATIBLES Y UN CAJON DE 0.60X0.38X1.53	2,643.65
000873	BASCULA CON ESTADIMETRO FORMADO POR SECCIONES DE ACERO GRADUADOS EN CENTIMETROS HASTA UNA ALTURA MINIMA DE 196 CM	2,461.13
000879	BASCULA CON ESTADIMETRO FORMADO POR SECCIONES DE ACERO GRADUADOS EN CENTIMETROS HASTA UNA ALTURA MINIMA DE 196 CM	2,461.13
000880	BASCULA CON ESTADIMETRO FORMADO POR SECCIONES DE ACERO GRADUADOS EN CENTIMETROS HASTA UNA ALTURA MINIMA DE 196 CM	2,461.13
000881	BASCULA CON ESTADIMETRO FORMADO POR SECCIONES DE ACERO GRADUADOS EN CENTIMETROS HASTA UNA ALTURA MINIMA DE 196 CM	2,461.13
000882	BASCULA CON ESTADIMETRO FORMADO POR SECCIONES DE ACERO GRADUADOS EN CENTIMETROS HASTA UNA ALTURA MINIMA DE 196 CM	2,461.13
000883	BASCULA CON ESTADIMETRO FORMADO POR SECCIONES DE ACERO GRADUADOS EN CENTIMETROS HASTA UNA ALTURA MINIMA DE 196 CM	2,461.13
000884	BASCULA CON ESTADIMETRO FORMADO POR SECCIONES DE ACERO GRADUADOS EN CENTIMETROS HASTA UNA ALTURA MINIMA DE 196 CM	2,461.13
000885	BASCULA CON ESTADIMETRO FORMADO POR SECCIONES DE ACERO GRADUADOS EN CENTIMETROS HASTA UNA ALTURA MINIMA DE 196 CM	2,461.13
036141	ESCRITORIO METALICO CON 2 PEDESTAL	2,678.00
062452	DVD SONY CON BLU-RAY ONEXCION WI-FI SALIDA HDMI LECTOR USB NEGRO	2,572.50
036127	LIBRERO DE MADERA 1.50X.60X1.50 MTS	2,746.65
030779	TARJA EN ACERO INOXIDABLE DIM 1.00X0.50 MTS	2,763.85
030792	TARJA EN ACERO INOXIDABLE DIM 1.00X0.50 MTS	2,763.85
032028	TARJA EN ACERO INOXIDABLE DIM 1.00X0.50 MTS	2,763.85
037073	TARJA EN ACERO INOXIDABLE DE 1.00X0.50	2,763.85
037559	TARJA EN ACERO INOXIDABLE DE 1.00X0.50	2,763.85
037612	TARJA EN ACERO INOXIDABLE DE 1.00X0.50	2,763.85
037634	TARJA EN ACERO INOXIDABLE DE 1.00X0.50	2,763.85
033120	COMPUTADORA PERSONAL CON MONITOR HP L1908 MOUSE Y TECLADO	1,857.25
033797	PERSONAL CON MONITOR HP MODELO1933 MOUSE Y TECLADO	1,857.25
041554	DE FOTOCURADO	2,781.00
030623	CABITRON	2,789.60

032265	CABITRON	2,789.60
032430	CABITRON	2,789.60
033269	EN MADERA CON ENTREPANOS Y 4 PUERTAS DIMENSIONES: 1.90 X 0.30 X 1.90 MTS.	2,789.60
033647	CABITRON	2,789.60
033648	CABITRON	2,789.60
033649	CABITRON	2,789.60
033650	CABITRON	2,789.60
037418	CAVITRON	2,789.60
041093	CABITRON	2,789.60
033652	DE 1HP	2,806.75
036072	GABINETE CON TARJA DE ACERO INOXIDABLE	2,815.35
036087	GABINETE CON TARJA DE ACERO INOXIDABLE .90X.80X.90	2,815.35
029973	COMPUTADORA PERSONAL DE TORRE CON PANTALLA HP MODELO L 1506 TECLADO MOUSE Y REGULADOR DE VOLTAJE	1,897.50
030674	COMPUTADORA PERSONAL CON MONITOR HP L1506	1,897.50
031965	PERSONAL CON MONITOR HP MODELO S1933 MOUSE Y TECLADO	1,897.50
032016	COMPUTADORA PERSONAL DE TORRE CON PANTALLA HP MODELO L1506 CON TECLADO MOUSE Y REGULADOR DE VOLTAJE	1,897.50
032253	PERSONAL CON MONITOR HP MODELO S1933 MOUSE Y TECLADO	1,897.50
032354	PERSONAL CON MONITOR HP MODELO S1933 MOUSE Y TECLADO	1,897.50
032676	COMPUTADORA PERSONAL CON MONITOR HP MODELO LE1506 CON TECLADO Y MOUSE Y REGULADOR DE VOLTAJE	1,897.50
033074	COMPUTADORA PERSONAL CON MONITOR ACER MOUSE Y TECLADO	1,897.50
033154	PERSONAL CON MONITOR COMPAQ MODELO 1907 MOUSE Y TECLADO	1,897.50
033198	PERSONAL CON MONITOR DELL MOUSE Y TECLADO	1,897.50
033212	CON MONITOR HP MODELO 5500 CON TECLADO Y MOUSE.	1,897.50
033256	CON MONITOR HP MODELO L1506 CON TECLADO Y MOUSE.	1,897.50
033290	CON MONITOR HP MODELO L1506 CON TECLADO Y MOUSE.	1,897.50
033411	COMPUTADORA PERSONAL CON MONITOR VIEWSONIC R50	1,897.50
033413	COMPUTADORA PERSONAL CON MONITOR COMPAQ 2500 MOUSE Y TECLADO	1,897.50
033424	COMPUTADORA PERSONAL CON MONITOR DELL MOUSE Y TECLADO	1,897.50
033434	COMPUTADORA PORTATIL	1,897.50

SECTOR PARAESTATAL

033564	PERSONAL CON MONITOR TEXA MOUSE Y TECLADO	1,897.50
033574	PERSONAL CON MONITOR AOC MODELO 950S MOUSE Y TECLADO	1,897.50
033592	PERSONAL CON MONITOR HP MODELO VS25 MOUSE Y TECLADO	1,897.50
033597	PERSONAL CON MONITOR LANIX MOUSE Y TECLADO	1,897.50
033601	PERSONAL CON MONITOR HP MOUSE Y TECLADO	1,897.50
033607	PERSONAL CON MONITOR HP MOUSE Y TECLADO	1,897.50
033612	PERSONAL CON MONITOR HP MOUSE Y TECLADO	1,897.50
033615	PERSONAL CON MONITOR HP MOUSE Y TECLADO	1,897.50
033622	PERSONAL CON MONITOR HP MODELO L1901 MOUSE Y TECLAD	1,897.50
033654	PERSONAL CON MONITOR LANIX MOUSE Y TECLAD	1,897.50
033690	PERSONAL CON MONITOR HP MOUSE Y TECLADO	1,897.50
033703	PERSONAL CON MONITOR COMPAQ MOUSE Y TECLADO	1,897.50
033769	PERSONAL CON MONITOR DELL MOUSE Y TECLADO	1,897.50
037082	COMPUTADORA PERSONAL DE TORRE CON PANTALLA MARCA HP MOD. S1933 CON TECLADO MOUSE Y REGULADOR DE VOLTAJE	1,897.50
037314	COMPUTADORA PERSONAL DE TORRE CON MONITOR MARCA HP LE 1901WCON TECLADO Y MOUSE	1,897.50
037398	COMPUTADORA PERSONAL DE TORRE CON PANTALLA HP MOD.S1933 CON TECLADO MOUSE Y REG. DE VOLTAJE	1,897.50
037762	COMPUTADORA PERSONAL DE TORRE CON PANTALLA HP L1506 CON TECLADO MOUSE Y REGULADOR DE VOLTAJE	1,897.50
037769	COMPUTADORA PERSONAL DE TORRE CON PANTALLA HP S1933 CON TECLADO MOUSE Y REGULADOR DE VOLTAJE	1,897.50
037795	COMPUTADORA PERSONAL DE TORRE CON PANTALLA HP L1506 CON TECLADO MOUSE Y REGULADOR DE VOLTAJE	1,897.50
037817	REFRIGERADOR HOSPITALARIO CON UNA PUERTA ABATIBLE PERTENECE A IGNACIO ALLENDE	2,832.50
041105	LAPTOP	1,897.50
041140	PERSONAL CON MONITOR HP MODELO S1933 MOUSE Y TECLADO	1,897.50
041190	PERSONAL CON MONITOR HP MODELO L1506 MOUSE Y TECLADO	1,897.50
041551	TARJA DE ACERO DE 1.50X0.75X0.90 MTS	2,832.50
032332	PARA PROYECTOR	2,884.00
033180	PARA VIDEOPROYECTOR	2,884.00
033202	PARA VIDEOPROYECTOR	2,884.00

029957	COMPUTADORA PERSONAL DE TORRE CON PANTALLA HP MODELO LE 1901W TECLADO MOUSE LECTOR DIGITAL Y REGULADOR DE VOLTAJE	1,937.75
030586	COMPUTADORA PERSONAL CON MONITOR HP LE1901W MOUSE Y TECLADO LECTOR DE HUELLAS	1,937.75
030718	COMPUTADORA PERSONAL CON MONITOR HP LE1901W MOUSE Y TECLADO LECTOR	1,937.75
030755	COMPUTADORA PORTATIL	1,937.75
031653	PERSONAL CON MONITOR HP MODELO LE1901 MOUSE Y TECLADO	1,937.75
031717	PERSONAL CON MONITOR HP MODELO LE1901 MOUSE Y TECLADO	1,937.75
031731	LAPTOP	1,937.75
031856	PERSONAL CON MONITOR HP MODELO LE1901 MOUSE Y TECLADO	1,937.75
031971	PERSONAL CON MONITOR HP MOUSE Y TECLADO	1,937.75
031994	LAPTOP	1,937.75
032005	COMPUTADORA PERSONAL DE TORRE CON PANTALLA HP MODELO LE1901W CON TECLADO MOUSE LECTOR DIGITAL Y REGULADOR DE VOLTAJE	1,937.75
032074	COMPUTADORA PERSONAL CON MONITOR HP MODELO LE1901W CON TECLADO Y MOUSE Y LECTOR DIGITAL Y REGULADOR DE VOLTAJE	1,937.75
032193	LAPTOP	1,937.75
032215	PERSONAL CON MONITOR HP MODELO LE1901 MOUSE Y TECLADO	1,937.75
032301	PERSONAL CON MONITOR HP MODELO LE1901 MOUSE Y TECLADO	1,937.75
032434	PERSONAL CON MONITOR HP MODELO LE1901 MOUSE Y TECLADO	1,937.75
032462	PERSONAL CON MONITOR HP MODELO LE1901 MOUSE Y TECLADO	1,937.75
032645	COMPUTADORA PERSONAL DE TORRE CON MONITOR HP MOD. LE1901W TECLADO MOUSE Y REGULADOR	1,937.75
033107	COMPUTADORA PERSONAL CON MONITOR HP LV1911 MOUSE Y TECLADO	1,937.75
033496	COMPUTADORA PERSONAL CON MONITOR HPL1506S	1,937.75
033499	COMPUTADORA PERSONAL CON MONITOR HP	1,937.75
033778	PERSONAL CON MONITOR DELL MOUSE Y TECLADO	1,937.75
033781	PERSONAL CON MONITOR HP MODEL LV1911 MOUSE Y TECLADO	1,937.75
033785	PERSONAL CON MONITOR HP MODELO1933 MOUSE Y TECLADO	1,937.75
033793	PERSONAL CON MONITOR HP MODELO LV1911 MOUSE Y TECLADO	1,937.75
037018	COMPUTADORA PERSONAL DE TORRE CON PANTALLA MARCA HP MOD. LE1901W CON TECLADO MOUSE LECTOR DIGITAL Y REGULADOR DE VOLTAJE	1,937.75
037212	COMPUTADORA PERSONAL DE TORRE CON PANTALLA HP MOD. LE1901W CON TECLADO MOUSE Y UPS	1,937.75
037499	COMPUTADORA PERSONAL DE TORRE CON PANTALLA HP MOD. LE1901W CON TECLADO MOUSE Y REG. DE VOLTAJE	1,937.75

SECTOR PARAESTATAL

037737	COMPUTADORA PERSONAL DE TORRE CON PANTALLA HP LE1901 CON TECLADO MOUSE Y REGULADOR DE VOLTAJE	1,937.75
037887	COMPUTADORA PERSONAL DE TORRE CON PANTALLA HP 1901W CON TECLADONMOUSE LECTOR IGITAL Y REG. DE VOLTAJE	1,937.75
037967	COMPUTADORA PERSONAL DE TORRE CON PANTALLA HP LE1901W CON TECKADOMOUSELECTOR DIGITAL Y REG. DE VOLRAJE	1,937.75
041025	PERSONAL CON MONITOR HP MODELO LE1901 MOUSE Y TECLADO	1,937.75
041076	LAPTOP	1,937.75
041114	LAPTOP	1,937.75
041220	PERSONAL CON MONITOR HP MOUSE Y TECLADO	1,937.75
041248	LAPTOP	1,937.75
041371	PERSONAL CON MONITOR HP MODELO LE1901 MOUSE Y TECLADO	1,937.75
041399	LAPTOP	1,937.75
041613	PERSONAL CON MONITOR HP MODELO S1933 MOUSE Y TECLADO	1,937.75
041614	PERSONAL CON MONITOR HP MODELO LE1901 MOUSE Y TECLADO	1,937.75
041621	PERSONAL CON MONITOR HP MODELO LV1911 MOUSE Y TECLADO	1,937.75
041727	PERSONAL CON MONITOR HP MODELO S1933 MOUSE Y TECLADO	1,937.75
041771	PERSONAL CON MONITOR HP MOUSE Y TECLADO	1,937.75
041825	PERSONAL CON MONITOR HP MODELO LE1901 MOUSE Y TECLADO	1,937.75
041886	PERSONAL CON MONITOR HP MODELO LE1901 MOUSE Y TECLADO	1,937.75
045210	PERSONAL CON MONITOR HP MODEL LE1901 MOUSE Y TECLADO	1,937.75
036145	CHECADOR	2,901.15
033161	MODULAR CON LATERAL IZQUIERDO Y PEDESTAL FIJO	2,918.35
041101	DE MADERA TIPO MODULAR CON LATERAL DERECHO Y PEDESTAL FIJO	2,918.35
041412	MODULAR CON LATERAL IZQUIERDO Y PEDESTAL FIJO	2,918.35
030848	GABINETE METALICO CON 4 PUERTAS ABATIBLES Y DOS CAJONES DIM 0.94X0.37X1.50 MTS	2,961.25
032665	GABINETE METALICO CON 4 PUERTAS ABATIBLES DE 0.92X0.36X1.50 MTS	2,961.25
033121	VERTICAL DE 136.53 LITROS	2,961.25
037033	GABINETE METALICO CON CUATRO PUERTAS ABATIBLES Y DOS CAJONES DE 0.92X0.36X1.50	2,961.25
037078	ESTADIMETRO DE PLASTICO CO BASCULA PORTATIL	2,961.25
037133	GABINETE METALICO CON 4 PUERTAS ABATIBLES Y DOS CAJONES DE 0.92X0.36X1.50	2,961.25
037150	GABINETE METALICO CON 4 PUERTAS ABATIBLES Y DOS CAJONES DE 0.92X0.36X1.50	2,961.25

037281	GABINETE METALICO CON CIATRO PUERTAS ABATIBLES DE0.92X0.36X1.51	2,961.25
037413	GABINETE METALICO CON 4 PUERTAS ABATIBLES Y UN CAJON DE 0.80X0.37X1.55	2,961.25
037520	ESTADIMETRO DE PLASTICO CON VASCULA PORTATIL	2,961.25
037596	GABINETE METALICO CON 4 PUERTAS ABATIBLES Y 2 CAJONES DE 0.90X0.45X1.80	2,961.25
037597	GABINETE METALICO CON 4 PUERTAS ABATIBLES Y 2 CAJONES DE 0.92X0.36X1.50	2,961.25
037598	GABINETE METALICO CON 4 PUERTAS ABATIBLES Y 2 CAJONES DE 0.92X0.36X1.50	2,961.25
041018	HORIZONTAL	2,961.25
054667	ESCRITORIO DE 1.50x0.75 CON CAJONERA DERECHA, CUBIERTA AUXILIAR IZQUIERDA DE 1.20x0.45, CON CERRADURA GENERAL CUBIERTA DE LAM. DE ACERO CAL. 18 ACABADO SUPERIOR DE LAMINADO PLASTICO MATE DE 0.9 MM COLOR TECKA. CUERPO Y PEDESTAL DE LAM. DE ACERO CAL.	3,020.14
054674	ESCRITORIO DE 1.50x0.75 CON CAJONERA IZQUIERDA, CUBIERTA AUXILIAR IZQUIERDA DE 1.20x0.45, CON CERRADURA GENERAL CUBIERTA DE LAM. DE ACERO CAL. 18 ACABADO SUPERIOR DE LAMINADO PLASTICO MATE DE 0.9 MM COLOR TECKA. CUERPO Y PEDESTAL DE LAM. DE ACERO CAL	3,020.14
054678	ESCRITORIO DE 1.50x0.75 CON CAJONERA IZQUIERDA, CUBIERTA AUXILIAR IZQUIERDA DE 1.20x0.45, CON CERRADURA GENERAL CUBIERTA DE LAM. DE ACERO CAL. 18 ACABADO SUPERIOR DE LAMINADO PLASTICO MATE DE 0.9 MM COLOR TECKA. CUERPO Y PEDESTAL DE LAM. DE ACERO CAL	3,020.14
037296	ASPIRADOR QUIRURGICO	2,969.85
029944	CAMA INDIVIDUAL CON COLCHON	3,004.15
029945	CAMA INDIVIDUAL CON COLCHON	3,004.15
029981	CAMA HOSPITALARIA MULTIPOSICIONES METALICA CON COLCHONETA DE VINIL	3,004.15
030539	CAMA INDIVIDUAL METALICA CON COLCHON	3,004.15
030549	CAMA INDIVIDUAL METALICA CON COLCHON	3,004.15
030550	CAMA INDIVIDUAL METALICA CON COLCHON	3,004.15
030568	CAMA DE PACIENTE CON DOS MANILLARES	3,004.15
030569	CAMA DE PACIENTE CON DOS MANILLARES	3,004.15
030708	CAMA PARA PACIENTE CON DOS MANILLARES	3,004.15
030728	CAMA INDIVIDUAL	3,004.15
030877	CAMA INDIVIDUAL METALICA CON COLCHON	3,004.15
031629	PARA PACIENTE CON MANILLAR	3,004.15
031765	DE PACIENTE	3,004.15
031819	PARA PACIENTE	3,004.15
031919	PARA PACIENTE	3,004.15
031926	PARA PACIENTE	3,004.15

SECTOR PARAESTATAL

031942	PARA PACIENTE CON MANILLA	3,004.15
032035	CAMA INDIVIDUAL CON COLCHON	3,004.15
032043	CAMA HOSPITALARIA MULTIPOSICIONES METALICA CON COLCHONETA DE VINIL	3,004.15
032044	CAMA HOSPITALARIA MULTIPOSICIONES METALICA CON COLCHONETA DE VINIL	3,004.15
032162	PARA PACIENTE CON MANILLAR	3,004.15
032281	PARA PACIENTE	3,004.15
032445	PARA PACIENTE CON MANILLAR	3,004.15
032485	PARA PACIENTE METALICA	3,004.15
032631	CAMA HOPITALARIA MULTIPOSICIONES METALICA CON COLCHONETA DE VINIL	3,004.15
037027	CAMA HOSPITALARIA INDIVIDUAL METALICA CON COLCHONETA DE VINIL	3,004.15
037108	CAMA HOPITALARIA INDIVIDUALMETALICA CON COLCHON	3,004.15
037124	CAMA HOPITALARIA INDIVIDUAL METALICA CON COLCHONETA DE VINIL	3,004.15
037256	CAMA HOSPITARIA MULTIPOCICIONES BASE METALICA Y COLCHON	3,004.15
037368	CAMA INDIVIDUAL DE BASE METALICA CON COLCHON	3,004.15
037433	CAMA HOSPITARARIA MULTIPOCICIPNES METALICA CON COLCHONETA DE VINIL	3,004.15
037435	CAMA HOSPITARARIA MULTIPOCICIPNES METALICA CON COLCHONETA DE VINIL	3,004.15
037565	CAMA INDIVIDUAL METALICA CON COLCHON	3,004.15
037572	CAMA HOPITALARIA MULTIPOCICIONES METALICA CON COLCHONETA DE VINIL	3,004.15
037586	CAMA INDIVIDUAL METALICA CON COLCHON	3,004.15
037678	CAMA INDIVIDUAL METALICA CON COLCHONETA DE VINIL	3,004.15
037809	CAMA HOSPITALARIA MULTIPOCICIONES BASE METALICA CON COLCHON	3,004.15
037824	CAMA HOSPITALARIA MULTIPOCICIONES BASE METALICA CON COLCHON	3,004.15
037853	CAMA HOSPITALARIA MULTIPOCICIONES BASE METALICA CON COLCHON	3,004.15
037854	CAMA HOSPITALARIA MULTIPOCICIONES BASE METALICA CON COLCHON	3,004.15
037921	CAMA HOSPITALARIA MULTIPOCISIONES CON COLCHON	3,004.15
041121	PARA PACIENTE	3,004.15
041125	PARA PACIENTE CON 2 MANILLARES	3,004.15
041228	PARA PACIENTE CON 2 MANILLARES	3,004.15
041317	PARA PACIENTE METALICO	3,004.15
041360	PARA PACIENTE	3,004.15
041504	DE HOSPITALIZACION CON 1 MANILLERA	3,004.15

041608	DE HOSPITALIZACION CON 2 MANILLERAS	3,004.15
041724	DE HOSPITALIZACION CON MANILLERA	3,004.15
041821	DE HOSPITALIZACION METALICA	3,004.15
041828	PARA HOSPITALIZACION METALICA	3,004.15
041906	DE HOSPITALIZACION CON 2 MANILLERAS	3,004.15
045131	DE HOSPITALIZACION CON 2 MANILLERAS	3,004.15
045143	DE HOSPITALIZACION	3,004.15
053714	MESA PARA ATENCION A RECIEN NACIDO, COLCHONETA CON NUCLEO DE POLIURETANO DE 24 KG/M3, FORRADO DE VINILO COLOR NEGRO. CUBIERTA DE LAM. DE ACERO INOX., CON SEPARADOR INTERMEDIO ACABADO PULIDO. CUERPO DE LAM. DE ACERO CAL. 20 ACABADO EN PINTURA COLOR AR	3,061.26
053715	MESA PARA ATENCION A RECIEN NACIDO, COLCHONETA CON NUCLEO DE POLIURETANO DE 24 KG/M3, FORRADO DE VINILO COLOR NEGRO. CUBIERTA DE LAM. DE ACERO INOX., CON SEPARADOR INTERMEDIO ACABADO PULIDO. CUERPO DE LAM. DE ACERO CAL. 20 ACABADO EN PINTURA COLOR AR	3,061.26
053716	MESA PARA ATENCION A RECIEN NACIDO, COLCHONETA CON NUCLEO DE POLIURETANO DE 24 KG/M3, FORRADO DE VINILO COLOR NEGRO. CUBIERTA DE LAM. DE ACERO INOX., CON SEPARADOR INTERMEDIO ACABADO PULIDO. CUERPO DE LAM. DE ACERO CAL. 20 ACABADO EN PINTURA COLOR AR	3,061.26
000820	MESA DE EXPLORACION UNIVERSAL PEDIATRICA. PARA EXPLORACION Y/O TRATAMIENTO. PARA QUE EL PACIENTE ESTE ACOSTADO SOBRE ELLA O SE SIENTE A UN LADO DE LA MESA MIENTRAS SE LE EXAMINA CON LOS INSTRUMENTOS COOCADOS SOBRE LA MESA.	2,865.20
000823	MESA DE EXPLORACION UNIVERSAL PEDIATRICA. PARA EXPLORACION Y/O TRATAMIENTO. PARA QUE EL PACIENTE ESTE ACOSTADO SOBRE ELLA O SE SIENTE A UN LADO DE LA MESA MIENTRAS SE LE EXAMINA CON LOS INSTRUMENTOS COOCADOS SOBRE LA MESA.	2,865.20
000830	MESA DE EXPLORACION UNIVERSAL PEDIATRICA. PARA EXPLORACION Y/O TRATAMIENTO. PARA QUE EL PACIENTE ESTE ACOSTADO SOBRE ELLA O SE SIENTE A UN LADO DE LA MESA MIENTRAS SE LE EXAMINA CON LOS INSTRUMENTOS COOCADOS SOBRE LA MESA.	2,865.20
060132	MESA DE EXPLORACION UNIVERSAL PEDIATRICA. PARA EXPLORACION Y/O TRATAMIENTO. PARA QUE EL PACIENTE ESTE ACOSTADO SOBRE ELLA O SE SIENTE A UN LADO DE LA MESA MIENTRAS SE LE EXAMINA CON LOS INSTRUMENTOS COOCADOS SOBRE LA MESA.	2,865.20
060133	MESA DE EXPLORACION UNIVERSAL PEDIATRICA. PARA EXPLORACION Y/O TRATAMIENTO. PARA QUE EL PACIENTE ESTE ACOSTADO SOBRE ELLA O SE SIENTE A UN LADO DE LA MESA MIENTRAS SE LE EXAMINA CON LOS INSTRUMENTOS COOCADOS SOBRE LA MESA.	2,865.20
060134	MESA DE EXPLORACION UNIVERSAL PEDIATRICA. MESA PARA EXPLORACION Y/O TRATAMIENTO DISEÑADAS PARA QUE EL PACIENTE ESTE ACOSTADO SOBRE ELLA O SIENTE AUN LADO DE LA MESA MIENTRAS QUE SE LE EXAMINA CON INSTRUMENTOS COLOCADOS OBRE LA MESA	2,865.20

SECTOR PARAESTATAL

060135	MESA DE EXPLORACION UNIVERSAL PEDIATRICA. MESA PARA EXPLORACION Y/O TRATAMIENTO DISEÑADAS PARA QUE EL PACIENTE ESTE ACOSTADO SOBRE ELLA O SIENTE AUN LADO DE LA MESA MIENTRAS QUE SE LE EXAMINA CON INSTRUMENTOS COLOCADOS OBRE LA MESA	2,865.20
060136	MESA DE EXPLORACION UNIVERSAL PEDIATRICA. MESA PARA EXPLORACION Y/O TRATAMIENTO DISEÑADAS PARA QUE EL PACIENTE ESTE ACOSTADO SOBRE ELLA O SIENTE AUN LADO DE LA MESA MIENTRAS QUE SE LE EXAMINA CON INSTRUMENTOS COLOCADOS OBRE LA MESA	2,865.20
060137	MESA DE EXPLORACION UNIVERSAL PEDIATRICA. MESA PARA EXPLORACION Y/O TRATAMIENTO DISEÑADAS PARA QUE EL PACIENTE ESTE ACOSTADO SOBRE ELLA O SIENTE AUN LADO DE LA MESA MIENTRAS QUE SE LE EXAMINA CON INSTRUMENTOS COLOCADOS OBRE LA MESA	2,865.20
060138	MESA DE EXPLORACION UNIVERSAL PEDIATRICA. MESA PARA EXPLORACION Y/O TRATAMIENTO DISEÑADAS PARA QUE EL PACIENTE ESTE ACOSTADO SOBRE ELLA O SIENTE AUN LADO DE LA MESA MIENTRAS QUE SE LE EXAMINA CON INSTRUMENTOS COLOCADOS OBRE LA MESA	2,865.20
060139	MESA DE EXPLORACION UNIVERSAL PEDIATRICA. MESA PARA EXPLORACION Y/O TRATAMIENTO DISEÑADAS PARA QUE EL PACIENTE ESTE ACOSTADO SOBRE ELLA O SIENTE AUN LADO DE LA MESA MIENTRAS QUE SE LE EXAMINA CON INSTRUMENTOS COLOCADOS OBRE LA MESA	2,865.20
060140	MESA DE EXPLORACION UNIVERSAL PEDIATRICA. MESA PARA EXPLORACION Y/O TRATAMIENTO DISEÑADAS PARA QUE EL PACIENTE ESTE ACOSTADO SOBRE ELLA O SIENTE AUN LADO DE LA MESA MIENTRAS QUE SE LE EXAMINA CON INSTRUMENTOS COLOCADOS OBRE LA MESA	2,865.20
060144	MESA DE EXPLORACION UNIVERSAL PEDIATRICA. MESA PARA EXPLORACION Y/O TRATAMIENTO DISEÑADAS PARA QUE EL PACIENTE ESTE ACOSTADO SOBRE ELLA O SIENTE AUN LADO DE LA MESA MIENTRAS QUE SE LE EXAMINA CON INSTRUMENTOS COLOCADOS OBRE LA MESA	2,865.20
060145	MESA DE EXPLORACION UNIVERSAL PEDIATRICA. MESA PARA EXPLORACION Y/O TRATAMIENTO DISEÑADAS PARA QUE EL PACIENTE ESTE ACOSTADO SOBRE ELLA O SIENTE AUN LADO DE LA MESA MIENTRAS QUE SE LE EXAMINA CON INSTRUMENTOS COLOCADOS OBRE LA MESA	2,865.20
060146	MESA DE EXPLORACION UNIVERSAL PEDIATRICA. MESA PARA EXPLORACION Y/O TRATAMIENTO DISEÑADAS PARA QUE EL PACIENTE ESTE ACOSTADO SOBRE ELLA O SIENTE AUN LADO DE LA MESA MIENTRAS QUE SE LE EXAMINA CON INSTRUMENTOS COLOCADOS OBRE LA MESA	2,865.20
060147	MESA DE EXPLORACION UNIVERSAL PEDIATRICA. MESA PARA EXPLORACION Y/O TRATAMIENTO DISEÑADAS PARA QUE EL PACIENTE ESTE ACOSTADO SOBRE ELLA O SIENTE AUN LADO DE LA MESA MIENTRAS QUE SE LE EXAMINA CON INSTRUMENTOS COLOCADOS OBRE LA MESA	2,865.20
060152	MESA DE EXPLORACION UNIVERSAL PEDIATRICA. MESA PARA EXPLORACION Y/O TRATAMIENTO DISEÑADAS PARA QUE EL PACIENTE ESTE ACOSTADO SOBRE ELLA O SIENTE AUN LADO DE LA MESA MIENTRAS QUE SE LE EXAMINA CON INSTRUMENTOS COLOCADOS OBRE LA MESA	2,865.20
060153	MESA DE EXPLORACION UNIVERSAL PEDIATRICA. MESA PARA EXPLORACION Y/O TRATAMIENTO DISEÑADAS PARA QUE EL PACIENTE ESTE ACOSTADO SOBRE ELLA O SIENTE AUN LADO DE LA MESA MIENTRAS QUE SE LE EXAMINA CON INSTRUMENTOS COLOCADOS OBRE LA MESA	2,865.20
061300	MULTIFUNCIONAL HP ADVANGE 5525	1,631.24
036299	PANTALLA MOTORIZADA	3,124.35

032684	EQUIPO DE SONIDO CON AMPLIFICADOR	3,158.65
033244	WINDOWS 7 INTEL CORE I3.	2,116.00
033723	DE 4 ESTACIONES CON 22 REPISAS	3,158.65
033724	CON 4 MODULOS CON 24 REPISAS	3,158.65
033731	PARA AGUA TIPO CENTRIFUGA TAMANO DE 1.5X1.5 PULGADAS CON MOTOR DE 2 HP	3,158.65
037327	TARJA EN ACERIPO INIXIDABLE DE 1.40X0.51	3,158.65
060522	WINDOWS 8	2,116.00
030824	TANQUE ESTACIONARIO DE 300 LITROS DE CAPACIDAD APROX.	1,890.65
030915	BASCULA PEDIATRICA	3,218.75
030955	LITERA DE DOS PLAZAS INDIVIDUAL CON COLCHON	3,218.75
041619	TARJA DE 1.80X0.75X0.90 MTS	3,218.75
041645	TARJA DE 1.80X0.75X0.90 MTS	3,218.75
041975	TARJA CUBIERTA DE ACERO DE 1.80X0.75X0.75 MTS	3,218.75
045149	TARJA DE ACERO DE 1.80X0.75X0.75 MTS	3,218.75
056184	PANTALLA DE PROYECCION EPSON DUO PORTATIL 80 PULGADAS VV4	3,087.00
033288	CON MONITOR HP MODELO LV1911 CON TECLADO Y MOUSE.	2,185.00
054533	IMPRESORA HP LASER JET PRO P1606DN.	2,427.31
036102	CREDENZA METALICA	3,364.65
036132	CREDENZA METALICA	3,364.65
036146	CREDENZA METALICA	3,364.65
000325	LAPTOP	2,277.00
033151	LAPTOP	2,277.00
033768	PERSONAL CON MONITOR DELL MOUSE Y TECLADO	2,277.00
032802	CALENTADOR SOLAR PARA AGUA CAP. 150LITROS PRESION DE TRABAKO 3.0 KG/CM2	3,433.35
032803	CALENTADOR SOLAR PARA AGUA CAP. 150LITROS PRESION DE TRABAKO 3.0 KG/CM2	3,433.35
036108	CONVENCIONAL	3,433.35
036120	CONVENCIONAL	3,433.35
054727	BASCULA CON ESTADIMETRO PARA EL EQUIPAMIENTO DE LOS SERVICIOS AMIGABLES, MARCA NUEVO LEON MOD. CLINICA 160	3,500.01
051566	ESCRITORIO METALICO DE 1.50x0.75x0.75 CON CUBIERTA EN MELAMINICO DE 28 MM, DESARMABLE CAL. 22 CON PEDESTAL DERECHO CON GAVETA PAPELERA Y GAVETA DE ARCHIVO CON CORREDERA SENCILLA BASE METALICA ARENA CUBIERTA NOGAL	3,509.57

SECTOR PARAESTATAL

051561	ESCRITORIO METALICO DE 1.50x0.75x0.75 CON CUBIERTA EN MELAMINICO DE 28 MM, DESARMABLE CAL. 22 CON PEDESTAL DERECHO CON GAVETA PAPELERA Y GAVETA DE ARCHIVO CON CORREDERA SENCILLA BASE METALICA ARENA CUBIERTA NOGAL	3,509.57
051563	ESCRITORIO METALICO DE 1.50x0.75x0.75 CON CUBIERTA EN MELAMINICO DE 28 MM, DESARMABLE CAL. 22 CON PEDESTAL DERECHO CON GAVETA PAPELERA Y GAVETA DE ARCHIVO CON CORREDERA SENCILLA BASE METALICA ARENA CUBIERTA NOGAL	3,509.57
031825	DE ACERO INOXIDABLE CON 4 QUEMADORAS	3,476.25
036293	DE DIAGNISTICO	3,476.25
032549	METALICO DE 4 GAVETAS	3,502.00
032550	METALICO DE 4 GAVETAS	3,502.00
036026	ARCHIVERO METALICO DE 4 GAVETAS	3,502.00
036047	ARCHIVERO METALICO DE 4 GAVETAS	3,502.00
036100	ARCHIVERO METALICO DE 4 GAVETAS	3,502.00
036121	ARCHIVERO METALICO DE 3 GAVETAS	3,502.00
036122	ARCHIVERO METALICO DE 4 GAVETAS	3,502.00
036142	ARCHIVERO METALICO DE 4 GAVETAS	3,502.00
060154	MESA DE EXPLORACION UNIVERSAL CONSTRUCCION EN LAMINA DE ACERO ESMALTADA GABINETE INFERIOR	3,260.08
060155	MESA DE EXPLORACION UNIVERSAL CONSTRUCCION EN LAMINA DE ACERO ESMALTADA GABINETE INFERIOR	3,260.08
060178	MESA DE EXPLORACION UNIVERSAL CONSTRUCCION EN LAMINA DE ACERO ESMALTADA GABINETE INFERIOR	3,260.08
060179	MESA DE EXPLORACION UNIVERSAL CONSTRUCCION EN LAMINA DE ACERO ESMALTADA GABINETE INFERIOR	3,260.08
060180	MESA DE EXPLORACION UNIVERSAL CONSTRUCCION EN LAMINA DE ACERO ESMALTADA GABINETE INFERIOR	3,260.08
033406	COMPUTADORA PERSONAL CON MONITOR HP LV1911	2,374.75
030721	COCINETA DE 4QUEMADORES	3,553.50
033226	MANUAL CON RELOJ	3,553.50
033582	PANEL DE 48 PUERTOS	2,415.00
029975	MESA DE EXPLORACION PEDIATRICA CON COJIN DE VINIL Y PIESERA	3,647.90
029994	MESA DE EXPLORACION PEDIATRICA CON COJIN DE VINIL Y PIESERA	3,647.90
030562	MESA DE EXPLORACION PEDIATRICA	3,647.90
030590	MESA DE EXPLORACION PEDIATRICA	3,647.90
030682	MESA DE EXPLORACION PEDIATRICA	3,647.90
030699	MESA DE EXPLORACION PEDIATRICA	3,647.90
030854	MESA DE EXPLORACION PEDIATRICA METALICA CUBIERTA EN ACERO INOXIDABLE Y COLCHONETA DE VINIL	3,647.90

030898	MESA DE EXPLORACION PEDIATRICA METALICA CON CUBIERTA DE ACERO INOXIDABLE COJIN DE VINIL	3,647.90
030916	MESA DE EXPLORACION PEDIATRICA METALICA CON COJIN DE VINIL Y PIESERA	3,647.90
030966	MESA DE EXPLORACION PEDIATRICA METALICA COJIN DE VINIL	3,647.90
031670	DE EXPLORACION PEDIATRICA	3,647.90
031685	DE EXPLORACION PEDIATRICA	3,647.90
031705	DE EXPLORACION PEDIATRICA	3,647.90
031743	DE EXPLORACION PEDIATRICA	3,647.90
031852	DE EXPLORACION PEDIATRICA	3,647.90
031863	DE EXPLORACION	3,647.90
031911	DE EXPLORACION INFANTIL	3,647.90
032070	MESA DE EXPLORACION PEDIATRICA METALICA CON COLCHONETA DE VINIL	3,647.90
032206	DE EXPLORACION PEDIATRICA	3,647.90
032344	DE EXPLORACION PEDIATRICA	3,647.90
032408	DE EXPLORACION PEDIATRICA	3,647.90
032459	DE EXPLORACION PEDIATRICA	3,647.90
032641	MESA DE EXPLORACION PEDIATRICA METALICA CON PIEZERA Y COLCHONETA DE VINIL	3,647.90
032656	MESA DE EXPLORACION PEDIATRICA METALICA CON CUBIERTA DE ACERO INOXIDABLE CON COJIN DE VINIL	3,647.90
032991	MESA DE EXPLORACION METALICA CON PIESERA Y PIERNERAS Y COJINES DE VINIL	3,647.90
036211	MESA DE EXPLORACION PEDIATRICA METALICA CON ESTADIMETRO PIESERA Y COLCHONETA DE VINIL	3,647.90
036216	MESA DE EXPLORACION METALICA CON PIESERA Y PIERNERAS Y COJINES DE VINIL	3,647.90
036244	MESA DE EXPLORACION METALICA CON PIESERA Y COJINES DE VINIL	3,647.90
036261	MESA DE EXPLORACION METALICA CON PIESERA Y COJINES DE VINIL	3,647.90
036270	MESA DE EXPLORACION METALICA CON PIESERA Y COJINES DE VINIL	3,647.90
036279	MESA DE EXPLORACION METALICA CON PIESERAS Y COJIN DE VINIL	3,647.90
036318	MESA DE EXPLORACION METALICA CUBIERTA DE ACERO INOXIDABLE	3,647.90
036321	MESA DE EXPLORACION METALICA CON PIESERA Y COJIN DE VINIL	3,647.90
037043	MESA DE EXPLORACION PEDIATRICA METALICA CON COLCHONETA DE VINIL	3,647.90
037115	MESA DE EXPLORACION PEDIATRICA METALICA CON COLCHONETA DE VINIL	3,647.90
037135	MESA DE EXPLORACION PEDIATRICA METALICA CON COLCHONETA DE VINIL	3,647.90
037174	MESA DE EXPLORACION PEDIATRICA METALICA CON COLCHONETA DE VINIL	3,647.90
037184	MESA DE EXPLORACION PEDIATRICA METALICA CON COLCHONETA DE VINIL	3,647.90

SECTOR PARAESTATAL

037283	MESA DE EXPLORACION PEDIATRICA EN ACERO INOXIDABLE CON PIESERA PIERNERAS	3,647.90
037293	MESA DE EXPLORACION PEDIATRICA EN ACERO INOXIDABLE CON PIESERA PIERNERAS	3,647.90
037329	MESA DE EXPLORACION PEDIATRICA EN ACERO INOXIDABLE CON PIESERA PIERNERAS	3,647.90
037587	MESA DE EXPLORACION METALICA CON PIESERA PIERNERAS Y COJINES DE VINIL	3,647.90
037601	MESA DE EXPLORACION PEDIATRICA METALICA CON PIESERA Y COLCHONETA DE VINOLDE VINIL	3,647.90
037635	MESA DE EXPLORACION PEDIATRICA METALICA CON PIESERA Y COLCHONETA DE VINIL	3,647.90
037653	MESA DE EXPLORACION PWDIATRICA CON PIESERA Y COLCHONETA DE VINIL	3,647.90
037774	MESA DE EXPLORACION PEDIATRICA MTALICA CUBIERTA EN ACERO INOXIDABLE	3,647.90
037936	MESA DE EXPLORACION PEDIATRICA METALICA CON PIESERA Y COLCHONETA DE VINIL	3,647.90
041067	DE EXPLORACION PEDIATRICA	3,647.90
041134	DE EXPLORACION PEDIATRICA	3,647.90
041236	DE EXPLORACION PEDIATRICA	3,647.90
041278	DE EXPLORACION PEDIATRICA	3,647.90
041298	DE EXPLORACION PEDIATRICA	3,647.90
041370	DE EXPLORACION	3,647.90
041390	DE EXPLORACION	3,647.90
041418	DE EXPLORACION	3,647.90
041433	DE EXPLORACION PEDIATRICA CON ESTADIMETRO DECA	3,647.90
041438	DE EXPLORACION PEDIATRICA	3,647.90
041488	DE EXPLORACION PEDIATRICA	3,647.90
041517	DE EXPLORACION	3,647.90
041563	DE EXPLORACION PEDIATRICA	3,647.90
041568	DE EXPLORACION	3,647.90
041584	DE EXPLORACION PEDIATRICA	3,647.90
041632	DE EXPLORACION PEDIATRICA	3,647.90
041633	DE EXPLORACION	3,647.90
041643	DE EXPLORACION PEDIATRICA	3,647.90
041660	DE EXPLORACION	3,647.90
041674	DE EXPLORACION	3,647.90
041730	DE EXPLORACION	3,647.90
041758	DE EXPLORACION PEDIATRICA CON ESTADIMETRO SECA	3,647.90

041765	DE EXPLORACION	3,647.90
041781	DE EXPLORACION	3,647.90
041848	DE EXPLORACION	3,647.90
041850	DE EXPLORACION	3,647.90
041883	DE EXPLORACION	3,647.90
041893	DE EXPLORACION	3,647.90
041917	DE EXPLORACION PEDIATRICA	3,647.90
045126	DE EXPLORACION PEDIATRICA	3,647.90
045147	DE EXPLORACION PEDIATRICA	3,647.90
045159	DE EXPLORACION PEDIATRICA	3,647.90
045200	DE EXPLORACION	3,647.90
037555	PROYECTOR	3,759.50
032961	REFRIGERADOR HORIZONTAL CON UNA PUERTA ABATIBLE	3,776.65
032974	REFRIGERADOR VERTICAL CON UNA PUERTA ABATIBLE DE ACERO INOXIDABLE	3,776.65
037120	NEBULIZADOR	3,776.65
037564	REFRIGERADOR VERTICAL CON 1 PUERTA ABATIBLE	3,776.65
055438	ESTUCHE DE DIAGNOSTICO BASICO EQUIPO DE LUZ HALOGENA Y FIBRA OPTICA UTILIZADO EN LA EXPLORACION FISICA DEL PACIENTE CON FINES DIAGNOSTICOS OTOSCOPIO CON ILUMINACION CON LAMPARA DE LUZ HALOGENA DE 3.5 VOLTS POR FIBRA OPTICA MARCA: WELCH ALLYN MODELO	3,599.40
055439	ESTUCHE DE DIAGNOSTICO BASICO EQUIPO DE LUZ HALOGENA Y FIBRA OPTICA UTILIZADO EN LA EXPLORACION FISICA DEL PACIENTE CON FINES DIAGNOSTICOS OTOSCOPIO CON ILUMINACION CON LAMPARA DE LUZ HALOGENA DE 3.5 VOLTS POR FIBRA OPTICA MARCA: WELCH ALLYN MODELO	3,599.40
054734	SILLON TRIPLE ANODIZADO PARA SALA DE ESPERA, REALIZADO EN TUBO DE 2"x1" CAL. 14 ESTRUCTURA CROMADA, ASIENTOS EN PLACA PERFORADA CAL. 18, ANCHO DE RESPALDO DE 54 CM, FONDO RESPALDO DE 45 CM, DISTANCIA ENTRE PATA TRASERA Y DELANTERA DE 59 CM, PROFUNDID	3,907.74
054735	SILLON TRIPLE ANODIZADO PARA SALA DE ESPERA, REALIZADO EN TUBO DE 2"x1" CAL. 14 ESTRUCTURA CROMADA, ASIENTOS EN PLACA PERFORADA CAL. 18, ANCHO DE RESPALDO DE 54 CM, FONDO RESPALDO DE 45 CM, DISTANCIA ENTRE PATA TRASERA Y DELANTERA DE 59 CM, PROFUNDID	3,907.74
033586	PERSONAL CON MONITOR HP MODELO1933 MOUSE Y TECLAD	2,616.25
030760	TELEVISOR DE 32 PULGADAS LED	3,948.35
031806	PANTALLA PLANA DE 32PLG	3,948.35
032161	PANTALLA PLANA DE 32 PULGADAS	3,948.35
032328	PANTALLA PLANA DE 32 PULGADAS	3,948.35

SECTOR PARAESTATAL

032495	PANTALLA PLANA DE 32 PULGADAS	3,948.35
041022	DE 32 PULGADAS	3,948.35
041089	PANTALLA DE 32 PULGADAS	3,948.35
041263	PANTALLA DE 32 PULGADAS	3,948.35
032847	DE LUZ FOCALISADA	4,180.10
032891	DE LUZ FOCALISADA	4,180.10
032904	DE LUZ FOCALISADA	4,180.10
032919	DE LUZ FOCALISADA	4,180.10
053955	COMPRESORA DE AIRE PARA UNIDAD DENTAL, CON ARRANQUE Y PARO AUTOMATICO, CON SISTEMA AUTOMATICO DE PURGA DE CONDENSADOS, FILTROS DE AIRE, PRESION MAXIMA 4.5 KG/CM2 CAPACIDAD 1/2, 3/4 O 1 HP, DE 2 CABEZALES MARCA CONFORTE	4,222.40
056755	COMPRESORA DE AIRE PARA UNIDAD DENTAL, CON ARRANQUE Y PARO AUTOMATICO, CON SISTEMA AUTOMATICO DE PURGA DE CONDENSADOS, FILTROS DE AIRE, PRESION MAXIMA 4.5 KG/CM2 CAPACIDAD 1/2, 3/4 O 1 HP, DE 2 CABEZALES MARCA CONFORTE	4,181.80
036339	KAVITRON ULTRASONICO	4,188.65
030782	MOSTRADOR DE MADERA DIM 2.40X0.45X1.10 MTS	4,205.85
032957	BASCULA CON ESTADIMETRO	4,291.65
041204	DE EXPLORACION PEDIATRICA CON ESTADIMETRO	4,291.65
032835	CAÑON PARA PROYECCIONES	4,326.00
030928	COMPUTADORA PERSONAL DE TORRE CON PANTALLA HP MODELO LE1901W CON TECLADO MOUSE LECTOR DIGITAL	2,932.50
032825	COMPUTADORA PERSONAL DE TORRE CON MONITOR HP LE1901W TECLADO Y MOUSE	2,932.50
032842	MESA DE EXPLORACION PEDIATRICA METALICA CON ESTADIMETRO PIESERA Y COLCHONETA DE VINIL	4,377.50
032848	MESA DE EXPLORACION METALICA CON PIESERA Y PIERNERAS Y COJINES DE VINIL	4,377.50
032889	MESA DE EXPLORACION METALICA CON PIESERA Y PIERNERAS Y COJINES DE VINIL	4,377.50
032898	MESA DE EXPLORACION PEDIATRICA METALICA CON ESTADIMETRO PIESERA Y COLCHONETA DE VINIL	4,377.50
032902	MESA DE EXPLORACION METALICA CON PIESERA Y PIERNERAS Y COJINES DE VINIL	4,377.50
032913	MESA DE EXPLORACION METALICA CON PIESERA Y PIERNERAS Y COJINES DE VINIL	4,377.50
032917	MESA DE EXPLORACION METALICA CON PIESERA Y PIERNERAS Y COJINES DE VINIL	4,377.50
032947	COMPUTADORA PERSONAL DE TORRE CON MONITOR HP LE1901W TECLADO Y MOUSE CO REGULADOR DE VOLTAJE	2,932.50
032985	MESA DE EXPLORACION METALICA CON PIESERA Y PIERNERAS Y COJINES DE VINIL	4,377.50
033223	CON MONITOR VIEWSONIC MODELO VA1938W CON TECLADO Y MOUSE.	2,932.50

036296	COMPUTADORA PERSONAL DE TORRE CON PANTALL HP 2011X TECLADO Y MOUSE CON REGULADOR DE VOLTAJE	2,932.50
036310	COMPUTADORA PERSONAL CON TORRE CON PANTALL HP LE1901W CON REGULADOR DE VOLTAJE	2,932.50
036312	COMPUTADORA PERSONAL CON TORRE CON PANTALL HP LE1901W CON REGULADOR DE VOLTAJE	2,932.50
037622	COMPUTADORA PERSONAL DE TORRE CON PANTALLA HP L1506 CON TECLADOMOUSE	2,932.50
037631	COMPUTADORA PERSONAL DE TORRE CON PANTALLA HP S1933 CON TECLADOMOUSE Y REGULADOR DE VOLTAJE	2,932.50
037640	COMPUTADORA PERSONAL DE TORRE CON PANTALLA HP L 1506 CON TECLADOMOUSE Y REGULADOR DE VOLTAJE	2,932.50
056944	MUEBLE CAJONERA RODANTE DENTAL P/INSTRUMENTAL, REALIZADOS EN MADERA, COMPLETAMENTE LAQUEADOS CON MULTIPLES PLACAS DE LACAS POLIURETANAS, CON MANIJAS METALICAS, CAJONES CON CORREDERAS METALICAS CON CAIDA, DESPLAZAMIENTO SUAVE Y SILENCIOSO, CON UNAS DI	4,372.92
056950	MUEBLE CAJONERA RODANTE DENTAL P/INSTRUMENTAL, REALIZADOS EN MADERA, COMPLETAMENTE LAQUEADOS CON MULTIPLES PLACAS DE LACAS POLIURETANAS, CON MANIJAS METALICAS, CAJONES CON CORREDERAS METALICAS CON CAIDA, DESPLAZAMIENTO SUAVE Y SILENCIOSO, CON UNAS DI	4,372.92
030794	ESTADIMETRO DE PLASTICO CON BASCULA PORTATIL BAHUERER	4,446.15
032093	EQUIPO DE SONIDO CON AMPLIFICADOR Y FUENTE DE PODER	4,506.25
041207	TARJA CENTRAL DE ACERO INOXIDABLE DE 1.50X0.75X0.75 MTS	4,506.25
000706	CAMA CLINICA MULTIPLES POSICIONES BASTIDO AJUSTABLE DE ANGULO DE 1 1/2 X 1 1/2 X 1/8 ACABADO DE COLOR ARENA DIMENSIONES GENERALES 0.98 X 2.02 X 1.13 DE ALTURA HASTA CABECERA TORLERANCIA EN LAS DIMENSIONES	4,171.53
000707	CAMA CLINICA MULTIPLES POSICIONES BASTIDO AJUSTABLE DE ANGULO DE 1 1/2 X 1 1/2 X 1/8 ACABADO DE COLOR ARENA DIMENSIONES GENERALES 0.98 X 2.02 X 1.13 DE ALTURA HASTA CABECERA TORLERANCIA EN LAS DIMENSIONES	4,171.53
000708	CAMA CLINICA MULTIPLES POSICIONES BASTIDO AJUSTABLE DE ANGULO DE 1 1/2 X 1 1/2 X 1/8 ACABADO DE COLOR ARENA DIMENSIONES GENERALES 0.98 X 2.02 X 1.13 DE ALTURA HASTA CABECERA TORLERANCIA EN LAS DIMENSIONES	4,171.53
000709	CAMA CLINICA MULTIPLES POSICIONES BASTIDO AJUSTABLE DE ANGULO DE 1 1/2 X 1 1/2 X 1/8 ACABADO DE COLOR ARENA DIMENSIONES GENERALES 0.98 X 2.02 X 1.13 DE ALTURA HASTA CABECERA TORLERANCIA EN LAS DIMENSIONES	4,171.53
029984	ESTUCHE DE DIAGNOSTICO	4,635.00
029987	ESTUCHE DE DIAGNOSTICO	4,635.00
030000	HEMOCUE	4,635.00
030576	ESTUCHE ULTRASONYC POCKET DOPPLER	4,635.00
030601	ESTUCHE DE DIAGNOSTICO	4,635.00

SECTOR PARAESTATAL

030602	ESTUCHE DE DIAGNOSTICO	4,635.00
030680	ESTUCHE DE DIAGNOSTICO	4,635.00
030712	ESTUCHE ULTRASONYC POCKET DOPPLER	4,635.00
030738	ESTUCHE DE DIAGNOSTICO	4,635.00
030739	ESTUCHE DE DIAGNOSTICO	4,635.00
030740	ESTUCHE DE DIAGNOSTICO	4,635.00
030834	MUEBLE METALICO CON CUBIERTA DE ACERO INOXIDABLE DIMS DE 1.80X0.65X0.90 MTS	4,635.00
030835	MUEBLE METALICO CON CUBIERTA DE ACERO INOXIDABLE DIMS DE 1.80X0.65X0.90 MTS	4,635.00
031618	DE DIAGNOSTICO	4,635.00
031630	DE DIAGNOSTICO	4,635.00
031631	HEMOCUE	4,635.00
031632	HEMOCUE	4,635.00
031633	DE DIAGNOSTICO	4,635.00
031634	DE DIAGNOSTICO	4,635.00
031635	DE DIAGNOSTICO	4,635.00
031718	HEMOCUE	4,635.00
031733	HEMOCUE	4,635.00
031842	DE DIAGNOSTICO	4,635.00
031977	HEMOCUE	4,635.00
031995	HEMOCUE	4,635.00
032009	ESTUCHE DE DIAGNOSTICO	4,635.00
032029	HEMOCUE	4,635.00
032097	ESTUCHE DE DIAGNOSTICO	4,635.00
032099	HEMOGLOBINOMETRO	4,635.00
032109	HEMOCUE	4,635.00
032117	DE DIAGNOSTICO	4,635.00
032118	DE DIAGNOSTICO	4,635.00
032119	DE DIAGNOSTICO	4,635.00
032120	DE DIAGNOSTICO	4,635.00
032121	DE DIAGNOSTICO	4,635.00
032122	DE DIAGNOSTICO	4,635.00

032123	DE DIAGNOSTICO	4,635.00
032216	HEMOCUE	4,635.00
032335	DE DIAGNOSTICO	4,635.00
032336	DE DIAGNOSTICO	4,635.00
032337	DE DIAGNOSTICO	4,635.00
032356	DE DIAGNOSTICO	4,635.00
032357	DE DIAGNOSTICO	4,635.00
032455	HEMOCUE	4,635.00
032671	ESTUCHE DE DIAGNOSTICO	4,635.00
032683	ESTUCHE DE DIAGNOSTICO	4,635.00
032761	HEMOGLOBINOMETRO	4,635.00
032775	ESTUCHE DE DIAGNOSTICO	4,635.00
032776	ESTUCHE DE DIAGNOSTICO	4,635.00
032777	ESTUCHE DE DIAGNOSTICO	4,635.00
032955	HEMOGLOBINOMETRO	4,635.00
033014	DE DIAGNOSTICO	4,635.00
033015	DE DIAGNOSTICO	4,635.00
033308	DE DIAGNOSTICO	4,635.00
033309	DE DIAGNOSTICO	4,635.00
033310	DE DIAGNOSTICO	4,635.00
033311	DE DIAGNOSTICO	4,635.00
033312	DE DIAGNOSTICO	4,635.00
033313	DE DIAGNOSTICO	4,635.00
033314	DE DIAGNOSTICO	4,635.00
033315	DE DIAGNOSTICO	4,635.00
033316	DE DIAGNOSTICO	4,635.00
033317	DE DIAGNOSTICO	4,635.00
033318	DE DIAGNOSTICO	4,635.00
033319	DE DIAGNOSTICO	4,635.00
033320	DE DIAGNOSTICO	4,635.00
033321	DE DIAGNOSTICO	4,635.00

SECTOR PARAESTATAL

033322	DE DIAGNOSTICO	4,635.00
033323	DE DIAGNOSTICO	4,635.00
033324	DE DIAGNOSTICO	4,635.00
033325	DE DIAGNOSTICO	4,635.00
033326	DE DIAGNOSTICO	4,635.00
033327	DE DIAGNOSTICO	4,635.00
033328	DE DIAGNOSTICO	4,635.00
033329	DE DIAGNOSTICO	4,635.00
033330	DE DIAGNOSTICO	4,635.00
033331	DE DIAGNOSTICO	4,635.00
033332	DE DIAGNOSTICO	4,635.00
033333	DE DIAGNOSTICO	4,635.00
033334	DE DIAGNOSTICO	4,635.00
033335	DE DIAGNOSTICO	4,635.00
033336	DE DIAGNOSTICO	4,635.00
033337	DE DIAGNOSTICO	4,635.00
033338	DE DIAGNOSTICO	4,635.00
033339	DE DIAGNOSTICO	4,635.00
033340	DE DIAGNOSTICO	4,635.00
033341	DE DIAGNOSTICO	4,635.00
033342	DE DIAGNOSTICO	4,635.00
033343	DE DIAGNOSTICO	4,635.00
033344	DE DIAGNOSTICO	4,635.00
033345	DE DIAGNOSTICO	4,635.00
033346	DE DIAGNOSTICO	4,635.00
033347	DE DIAGNOSTICO	4,635.00
033348	DE DIAGNOSTICO	4,635.00
033349	DE DIAGNOSTICO	4,635.00
033350	DE DIAGNOSTICO	4,635.00
033351	DE DIAGNOSTICO	4,635.00
033352	DE DIAGNOSTICO	4,635.00

033353	DE DIAGNOSTICO	4,635.00
033354	DE DIAGNOSTICO	4,635.00
033355	DE DIAGNOSTICO	4,635.00
033356	DE DIAGNOSTICO	4,635.00
033357	DE DIAGNOSTICO	4,635.00
033358	DE DIAGNOSTICO	4,635.00
033359	DE DIAGNOSTICO	4,635.00
033360	DE DIAGNOSTICO	4,635.00
033361	DE DIAGNOSTICO	4,635.00
033362	DE DIAGNOSTICO	4,635.00
033363	DE DIAGNOSTICO	4,635.00
033364	DE DIAGNOSTICO	4,635.00
033365	DE DIAGNOSTICO	4,635.00
033366	DE DIAGNOSTICO	4,635.00
033367	DE DIAGNOSTICO	4,635.00
033368	DE DIAGNOSTICO	4,635.00
033369	DE DIAGNOSTICO	4,635.00
036208	ESTUCHE DE DIAGNOSTICO	4,635.00
036330	DE DIAGNOSTICO	4,635.00
037029	HEMOGLOBINOMETRO	4,635.00
037188	ESTUCHE DE DIAGNOSTICO	4,635.00
037311	HEMOGLOBINOMETRO	4,635.00
037523	DE DIAGNOSTICO	4,635.00
037647	DE DIAGNOSTICO	4,635.00
037650	HEMOGLOBINOMETRO	4,635.00
037651	HEMOGLOBINOMETRO	4,635.00
037734	HEMOGLOBINOMETRO	4,635.00
037764	DE DIAGNOSTICO	4,635.00
037785	DE DIAGNOSTICO	4,635.00
037896	HEMOGLOBINOMETRO	4,635.00
041084	DE DIAGNOSTICO	4,635.00

SECTOR PARAESTATAL

041085	DE DIAGNOSTICO	4,635.00
041108	DE DIAGNOSTICO	4,635.00
041120	DE DIAGNOSTICO	4,635.00
041139	HEMOCUE	4,635.00
041249	DE DIAGNOSTICO	4,635.00
041250	HEMOCUE	4,635.00
041251	DE DIAGNOSTICO	4,635.00
041325	DE DIAGNOSTICO	4,635.00
041358	DE DIAGNOSTICO	4,635.00
041361	HEMOCUE	4,635.00
041362	HEMOCUE	4,635.00
041393	DE DIAGNOSTICO	4,635.00
041429	DE DIAGNOSTICO	4,635.00
041450	HEMOCUE	4,635.00
041451	HEMOCUE	4,635.00
041452	HEMOCUE	4,635.00
041721	HEMOCUE	4,635.00
041921	HEMOCUE	4,635.00
041922	HEMOCUE	4,635.00
045213	DE DIAGNOSTICO	4,635.00
029954	MESA DE EXPLORACION METALICA CON PIESERA Y COJIN DE VINIL	4,720.85
029995	MESA DE EXPLORACION METALICA CON PIESERA PIERNERAS Y COJIN DE VINIL	4,720.85
030593	MESA DE EXPLORACION	4,720.85
030603	MESA DE EXPLORACION	4,720.85
030669	MESA DE EXPLORACION	4,720.85
030714	MESA DE EXPLORACION	4,720.85
030741	MESA DE EXPLORACION	4,720.85
030770	MESA DE EXPLORACION METALICA CON COJIN DE VINIL	4,720.85
030945	MESA DE EXPLORACION METALICA CON PIESERA CON COJIN DE VINIL	4,720.85
030965	MESA DE EXPLORACION CON PIESERA Y PIERNERAS COJIN DE VINIL	4,720.85
031612	DE EXPLORACION	4,720.85

031691	DE EXPLORACION	4,720.85
031712	DE EXPLORACION CON PIERNERAS	4,720.85
031838	DE EXPLORACION	4,720.85
031978	DE EXPLORACION	4,720.85
032007	MESA DE EXPLORACION METALICA CON PIESERA Y PIERNERAS COJIN DE VINIL	4,720.85
032011	MESA DE EXPLORACION METALICA CON PIESERA COJIN DE VINIL	4,720.85
032085	MESA DE EXPLORACION METALICA CON PIESERA Y COJINES DE VINIL	4,720.85
032113	DE EXPLORACION	4,720.85
032130	DE EXPLORACION	4,720.85
032142	DE EXPLORACION	4,720.85
032145	DE EXPLORACION	4,720.85
032199	DE EXPLORACION CON PIERNERAS	4,720.85
032235	DE EXPLORACION	4,720.85
032244	DE EXPLORACION	4,720.85
032270	DE EXPLORACION	4,720.85
032297	DE EXPLORACION	4,720.85
032327	DE EXPLORACION	4,720.85
032341	DE EXPLORACION	4,720.85
032348	DE EXPLORACION	4,720.85
032359	DE EXPLORACION	4,720.85
032379	DE EXPLORACION	4,720.85
032389	DE EXPLORACION CON PIERNERAS	4,720.85
032482	DE EXPLORACION CON PIERNERAS	4,720.85
032563	DE EXPLORACION	4,720.85
032569	DE EXPLORACION	4,720.85
032655	MESA DE EXPLORACION METALICA CON PIESERA Y PIERNERAS CON COJINES DE VINIL	4,720.85
032673	MESA DE EXPLORACION METALICA CON PIESERA CON COJIN DE VINIL	4,720.85
032723	MESA DE EXPLORACION METALICA CON PIESERAS Y PIERNERAS CON COJIN DE VINIL	4,720.85
032740	MESA DE EXPLORACION METALICA CON PIESERAS Y PIERNERAS CON COJIN DE VINIL	4,720.85
033005	DE EXPLORACION	4,720.85
033671	DE EXPLORACION	4,720.85

SECTOR PARAESTATAL

037051	MESA DE EXPLORACION METALICA CON PIESERA Y COJINES DE VINIL	4,720.85
037191	MESA DE EXPLORACION METALICA CON PIESERAS Y COJINES DE VINIL	4,720.85
037245	MESA DE OBSERBACION METALICA CON PIESERAVY CIJIN DE VINIL	4,720.85
037331	MESA DE EXPLORACION METALICA CON PIESERA Y COJINES DE VINIL	4,720.85
037343	MESA DE EXPLORACIPN METALICA CON PIWSERA Y COJINES DE VINIL	4,720.85
037390	MESA DE EXPLORACION METALICA CON PIESERA Y COJINES DE VINIL	4,720.85
037462	MESA DE EXPLORACION METALICA CPDIATRICA CON PIESERA Y COJINES DE VINIL	4,720.85
037466	MESA DE EXPLORACION METALICA CON PIESERA Y PIERNERAS Y COJINES DE VINIL	4,720.85
037682	MESA DE EXPLORACION METALICA CON PIESERA Y COJINES DE VINIL	4,720.85
037711	MESA DE EXPLORACION METALICA CON PIESERA PIERNERAS Y COJINES DE VINIL	4,720.85
037753	MESA DE EXPLORACION METALICA CON PIESERA Y COJINES DE VINIL	4,720.85
037779	MESA DE EXPLORACION METALICA CON PIESERA Y COJINES DE VINIL	4,720.85
037856	MESA DE EXPLORACION CON PIESERA Y PIERNERAS	4,720.85
037876	MESA DE EXPLORACIPN METALICA CON PIESERA Y COJINES DE VINIL	4,720.85
037961	MESA DE EXPLORACION METALICA CON PIESERA Y COJINES DE VINIL	4,720.85
041070	EXPLORACION	4,720.85
041081	DE EXPLORACION	4,720.85
041109	DE EXPLORACION	4,720.85
041127	DE EXPLORACION	4,720.85
041128	DE EXPLORACION	4,720.85
041176	DE EXPLORACION QUIRURGICA	4,720.85
041192	DE EXPLORACION	4,720.85
041245	DE EXPLORACION CON PIERNERAS	4,720.85
041312	QUIRURGICA CON PIERNERAS	4,720.85
041338	DE EXPLORACION	4,720.85
041347	DE EXPLORACION	4,720.85
041381	DE EXPLORACION CON PIERNERAS	4,720.85
041512	OBSTETRICA CON PIERNERAS	4,720.85
041590	OBSTETRICA CON PIERNERAS	4,720.85
041716	DE EXPLORACION CON PIERNERAS	4,720.85
041846	OBSTETRICA CON PIERNERAS	4,720.85

041903	OBSTETRICA CON PIERNERAS	4,720.85
045128	OBSTETRICA	4,720.85
032784	EQUIPO DE SONIDO CON AMPLIFICADOR	4,806.65
000155	GLUCOMETRO C/PANTALLA DE CRISTAL LIQUIDO METO	4,280.40
000156	GLUCOMETRO C/PANTALLA DE CRISTAL LIQUIDO METO	4,280.40
000157	GLUCOMETRO C/PANTALLA DE CRISTAL LIQUIDO METO	4,280.40
000159	GLUCOMETRO C/PANTALLA DE CRISTAL LIQUIDO METO	4,280.40
000160	GLUCOMETRO C/PANTALLA DE CRISTAL LIQUIDO METO	4,280.40
000162	GLUCOMETRO C/PANTALLA DE CRISTAL LIQUIDO METO	4,280.40
000163	GLUCOMETRO C/PANTALLA DE CRISTAL LIQUIDO METO	4,280.40
000165	GLUCOMETRO C/PANTALLA DE CRISTAL LIQUIDO METO	4,280.40
000166	GLUCOMETRO C/PANTALLA DE CRISTAL LIQUIDO METO	4,280.40
000167	GLUCOMETRO C/PANTALLA DE CRISTAL LIQUIDO METO	4,280.40
000168	GLUCOMETRO C/PANTALLA DE CRISTAL LIQUIDO METO	4,280.40
000169	GLUCOMETRO C/PANTALLA DE CRISTAL LIQUIDO METO	4,280.40
000175	GLUCOMETRO C/PANTALLA DE CRISTAL LIQUIDO METO	4,280.40
000176	GLUCOMETRO C/PANTALLA DE CRISTAL LIQUIDO METO	4,280.40
000177	GLUCOMETRO C/PANTALLA DE CRISTAL LIQUIDO METO	4,280.40
000178	GLUCOMETRO C/PANTALLA DE CRISTAL LIQUIDO METO	4,280.40
000185	GLUCOMETRO C/PANTALLA DE CRISTAL LIQUIDO METO	4,280.40
000188	GLUCOMETRO C/PANTALLA DE CRISTAL LIQUIDO METO	4,280.40
000848	GLUCOMETRO C/PANTALLA DE CRISTAL LIQUIDO METO	4,280.40
000849	GLUCOMETRO C/PANTALLA DE CRISTAL LIQUIDO METO	4,280.40
000850	GLUCOMETRO C/PANTALLA DE CRISTAL LIQUIDO METO	4,280.40
000851	GLUCOMETRO C/PANTALLA DE CRISTAL LIQUIDO METO	4,280.40
000852	GLUCOMETRO C/PANTALLA DE CRISTAL LIQUIDO METO	4,280.40
000853	GLUCOMETRO C/PANTALLA DE CRISTAL LIQUIDO METO	4,280.40
000854	GLUCOMETRO C/PANTALLA DE CRISTAL LIQUIDO METO	4,280.40
000855	GLUCOMETRO C/PANTALLA DE CRISTAL LIQUIDO METO	4,280.40
000856	GLUCOMETRO C/PANTALLA DE CRISTAL LIQUIDO METO	4,280.40
000857	GLUCOMETRO C/PANTALLA DE CRISTAL LIQUIDO METO	4,280.40

SECTOR PARAESTATAL

000858	GLUCOMETRO C/PANTALLA DE CRISTAL LIQUIDO METO	4,280.40
000859	GLUCOMETRO C/PANTALLA DE CRISTAL LIQUIDO METO	4,280.40
000860	GLUCOMETRO C/PANTALLA DE CRISTAL LIQUIDO METO	4,280.40
000861	GLUCOMETRO C/PANTALLA DE CRISTAL LIQUIDO METO	4,280.40
000862	GLUCOMETRO C/PANTALLA DE CRISTAL LIQUIDO METO	4,280.40
000863	GLUCOMETRO C/PANTALLA DE CRISTAL LIQUIDO METO	4,280.40
000864	GLUCOMETRO C/PANTALLA DE CRISTAL LIQUIDO METO	4,280.40
000865	GLUCOMETRO C/PANTALLA DE CRISTAL LIQUIDO METO	4,280.40
030552	MESA TARJA CUBIERTA ACERO INOXIDABLE DIM 1.80X.75X.90 MTS	4,935.40
030583	MESA TARJA CUBIERTA ACERO INOXIDABLE 180X75X90	4,935.40
031737	TARJA CON CUBIERTA DE ACERO DE 1.80X0.70X1.00MTS	4,935.40
037266	MUEBLE METALICO CON TARJA CUBIERTA DE ACERO IONXIDABLE DE1.80X0.65X0.89	4,935.40
041146	TARJA DE ACERO INOXIDABLE DE 1.80X0.75X0.75 MTS	4,935.40
041282	TARJA DE ACERO INOXIDABLE DE 1.80X0.75X0.75 MTS	4,935.40
031692	DE EXAMINACION CON FOCO LED	4,978.35
031713	DE EXAMINACION CON FOCO LED	4,978.35
031745	DE EXPLORACION CON FOCO LED	4,978.35
060521	HP PAVILION TOUCH 11-E003LA NOTEBOOK PC WINDOWS 8 PROCESADOR ACELERADO MOVIL AMD QUAD-CORE ELITE A6-1450 PANTALLA TACTIL DE 11.6 PULGADAS DE DIAGONAL HD CON LUZ DE FONDO LED 4 GB DDR3 SDRAM UNIDAD DE DISCO DURO DE 500 GB TARJETA GRAFICA AMD RADEON	2,467.95
060523	HP PAVILION TOUCH 11-E003LA NOTEBOOK PC WINDOWS 8 PROCESADOR ACELERADO MOVIL AMD QUAD-CORE ELITE A6-1450 PANTALLA TACTIL DE 11.6 PULGADAS DE DIAGONAL HD CON LUZ DE FONDO LED 4 GB DDR3 SDRAM UNIDAD DE DISCO DURO DE 500 GB TARJETA GRAFICA AMD RADEON	2,467.95
032818	MOTO COMPRESOR DE DOS CABEZAS	5,047.00
063376	CAMA PEDIATRICA DE CUATRO PLANOS, PARA NIÑOS DE 4 A 16 AÑOS POSICIONES BASICAS: HORIZONTAL, SENTADO Y SEMISENTADO MEDIDAS UTILES: 0.65 MTS DE ANCHO, 1.60 MTS DE LARGO, 0.65 MTS DE ALTO DEL PISO AL TENDIDO, LOS MOVIMIENTOS SON MEDIANTE DOS MANIVELAS T	5,151.12
063378	CAMA PEDIATRICA DE CUATRO PLANOS, PARA NIÑOS DE 4 A 16 AÑOS POSICIONES BASICAS: HORIZONTAL, SENTADO Y SEMISENTADO MEDIDAS UTILES: 0.65 MTS DE ANCHO, 1.60 MTS DE LARGO, 0.65 MTS DE ALTO DEL PISO AL TENDIDO, LOS MOVIMIENTOS SON MEDIANTE DOS MANIVELAS T	5,151.12
061707	BODY CRUNCH APARATO DE EJERCICIO PARA PIERNAS Y BRAZOS GLUTEOS Y ABDOMINALES	4,838.74
061708	BODY CRUNCH APARATO DE EJERCICIO PARA PIERNAS Y BRAZOS GLUTEOS Y ABDOMINALES	4,838.74
032343	ALL & ONE CON MOUSE Y TECLADO	3,415.50

033695	LAPTOP	3,415.50
054701	ESCRITORIO EJECUTIVO, UN PEDESTAL LARGO DERECHO DE 1.50x0.75x0.75 ACABADO EN LACA DE POLIURETANO, ESPESOR DE CUBIERTAS DE 32 MM, CANTOS BOLEADOS, CABEZALES DE MADERA MACIZA, CORREDERAS DE PROYECCION EMBALINADAS IMPORTADAS EN GAVETAS DE PEDESTAL REGAT	5,209.48
054702	ESCRITORIO EJECUTIVO, UN PEDESTAL LARGO DERECHO DE 1.50x0.75x0.75 ACABADO EN LACA DE POLIURETANO, ESPESOR DE CUBIERTAS DE 32 MM, CANTOS BOLEADOS, CABEZALES DE MADERA MACIZA, CORREDERAS DE PROYECCION EMBALINADAS IMPORTADAS EN GAVETAS DE PEDESTAL REGAT	5,209.48
054699	ESCRITORIO EJECUTIVO, UN PEDESTAL LARGO DERECHO DE 1.50x0.75x0.75 ACABADO EN LACA DE POLIURETANO, ESPESOR DE CUBIERTAS DE 32 MM, CANTOS BOLEADOS, CABEZALES DE MADERA MACIZA, CORREDERAS DE PROYECCION EMBALINADAS IMPORTADAS EN GAVETAS DE PEDESTAL REGAT	5,209.48
037060	LAPTOP	3,438.50
037338	LAPTOP	3,438.50
037349	LAPTOP	3,438.50
037582	LAPTOP CON LECTOR DIGITAL	3,438.50
037897	LAPTOP	3,438.50
053652	MESA DE APOYO PARA HIDRATACION ORAL DE 1.20x0.45 CON CUBIERTA DE MELAMINA CON DOS CAJONES Y UN ENTREPAÑO INFERIOR MARCA COSMOS MAD.	5,097.60
031910	SUCCIONADOR	5,150.00
032590	MARMITA PARA ESTERILIZAR	5,150.00
041586	AUTOMATICO	5,150.00
063535	TV DE PANTALLA DE 32 PULGADAS	5,350.00
063533	TV DE PANTALLA DE 32 PULGADAS	5,350.00
063539	TV DE PANTALLA DE 32 PULGADAS	5,350.00
063534	TV DE PANTALLA DE 32 PULGADAS	5,350.00
063536	TV DE PANTALLA DE 32 PULGADAS	5,350.00
063537	TV DE PANTALLA DE 32 PULGADAS	5,350.00
063538	TV DE PANTALLA DE 32 PULGADAS	5,350.00
063532	TV DE PANTALLA DE 32 PULGADAS	5,350.00
075326	MULTIFUNCIONAL HP OFFICEJET PRO MODELO 8720	5,700.00
037259	COPIADORA	3,570.75
062449	BICICLETA FIJA EJERCICIO SUNNY SF-B1001 SPINNING OMM COLOR ROJO CON SUJETADOR DE BOTELLAS ASIENTO AJUSTABLE ACCIONAMIENTO SUAVE Y CADENA MANIVELA ALTA RESISTENCIA ESTRUCTURA DE ACERO RESISTENCIA AJUSTABLE RUEDAS PARA FACIL TRANSPORTE	5,139.95

SECTOR PARAESTATAL

062450	BICICLETA FIJA EJERCICIO SUNNY SF-B1001 SPINNING OMM COLOR ROJO CON SUJETADOR DE BOTELLAS ASIENTO AJUSTABLE ACCIONAMIENTO SUAVE Y CADENA MANIVELA ALTA RESISTENCIA ESTRUCTURA DE ACERO RESISTENCIA AJUSTABLE RUEDAS PARA FACIL TRANSPORTE	5,139.95
062451	BICICLETA FIJA EJERCICIO SUNNY SF-B1001 SPINNING OMM COLOR ROJO CON SUJETADOR DE BOTELLAS ASIENTO AJUSTABLE ACCIONAMIENTO SUAVE Y CADENA MANIVELA ALTA RESISTENCIA ESTRUCTURA DE ACERO RESISTENCIA AJUSTABLE RUEDAS PARA FACIL TRANSPORTE	5,139.95
033427	PROYECTOR	5,450.40
030620	AUTOCLAVE	5,493.35
037556	MOTOCOMPRESOR DE DOS CABEZAS ACCIONADO POR MOTOR ELECTRICO CON TANQUE	5,493.35
037526	COMPUTADORA TODO EN UNO	3,795.00
036027	MESA DE EXPLORACIãN	5,836.65
036028	MESA DE EXPLORACION PEDIATRICA	5,836.65
036036	MESA DE EXPLORACION	5,836.65
036037	MESA DE EXPLORACION	5,836.65
036038	MESA DE EXPLORACION	5,836.65
036048	MESA DE EXPLORACION PEDIATRICA	5,836.65
036070	MESA DE EXPLORACION PEDIATRICA	5,836.65
036076	MESA DE EXPLORACION CON PIERNERA	5,836.65
036086	MESA DE EXPLORACION PEDIATRICA	5,836.65
036090	MESA DE EXPLORACION CON PIERNERAS	5,836.65
037847	DE EXPLORACION PEDIATRICA CON PIESERAVY COLCHONETA DE VINIL	5,836.65
037980	MESA DE EXPLRACION PEDIATRICA METALICA CON PIESERA Y COLCHONETA DE VINIL	5,836.65
062976	CONGELADOR HORIZONTAL CON TAPA DE COFRE CAPACIDAD 7.2 PIES COMPRESOR DE USO RUDO INDICADOR DE LIMPIEZA TAPA SUPERIOR FLEXIBLE PARA ASEGURAR UN SELLADO HERMATICO, ADEMAS DE EVITAR FUGAS DE AIRE FRIO, DIMENSIONES DE 90 CM FRENTE x 62 CM DE FONDO x 90 C	5,540.85
062977	CONGELADOR HORIZONTAL CON TAPA DE COFRE CAPACIDAD 7.2 PIES COMPRESOR DE USO RUDO INDICADOR DE LIMPIEZA TAPA SUPERIOR FLEXIBLE PARA ASEGURAR UN SELLADO HERMATICO, ADEMAS DE EVITAR FUGAS DE AIRE FRIO, DIMENSIONES DE 90 CM FRENTE x 62 CM DE FONDO x 90 C	5,540.85
030622	LAMPARA DE FOTO CURADO	5,922.50
032263	SE FOTOCURADO	5,922.50
032433	DE FOTOCURADO	5,922.50
032743	ANAQUEL METALICO CON 3 CHAROLAS DE 0.85X0.30X1.10 MTS	5,922.50
036340	LAMPARA DE FOTOCURADO	5,922.50

037420	LAMPARA DE FOTO CURADO	5,922.50
037886	ANAQUEL METALICO DE 3 CHAROLAS DE 0.85X0.30X1.20	5,922.50
041092	DE FOTOCURADO	5,922.50
041416	DE FOTOCURADO	5,922.50
030604	AUTOCLAVE ESTERILIZADOR	6,008.35
031891	AUTOCLAVE	6,008.35
037908	BASCULA PEDIATRICA	6,008.35
053691	CAMA CLINICA MULTIPLES POSICIONES, BASTIDOR AJUSTABLE DE ANGULO DE 1 1/2"x1 1/2"x1/8", ACABADO EN PINTURA COLOR ARENA, FORMANDO TAMBOR CON TELA DE CUADRO ARTICULADA Y 76 RESORTES GALVANIZADOS CON SISTEMA MECANICO DE MOVIMIENTO MANUAL, BASTIDOR FIJO D	6,062.62
053698	CAMA CLINICA MULTIPLES POSICIONES, BASTIDOR AJUSTABLE DE ANGULO DE 1 1/2"x1 1/2"x1/8", ACABADO EN PINTURA COLOR ARENA, FORMANDO TAMBOR CON TELA DE CUADRO ARTICULADA Y 76 RESORTES GALVANIZADOS CON SISTEMA MECANICO DE MOVIMIENTO MANUAL, BASTIDOR FIJO D	6,062.62
053699	CAMA CLINICA MULTIPLES POSICIONES, BASTIDOR AJUSTABLE DE ANGULO DE 1 1/2"x1 1/2"x1/8", ACABADO EN PINTURA COLOR ARENA, FORMANDO TAMBOR CON TELA DE CUADRO ARTICULADA Y 76 RESORTES GALVANIZADOS CON SISTEMA MECANICO DE MOVIMIENTO MANUAL, BASTIDOR FIJO D	6,062.62
053766	SILLON TRIPLE ANODIZADO PARA SALA DE ESPERA, REALIZADO EN TUBO DE 2"x1" CAL. 14 ESTRUCTURA CROMADA, ASIENTOS EN PLACA PERFORADA CAL. 18, ANCHO DE RESPALDO DE 54 CM. FONDO RESPALDO DE 45 CM, DISTANCIA ENTRE PATA TRASERA Y DELANTERA DE 59 CM. PROFUNDID	6,228.06
053770	SILLON TRIPLE ANODIZADO PARA SALA DE ESPERA, REALIZADO EN TUBO DE 2"x1" CAL. 14 ESTRUCTURA CROMADA, ASIENTOS EN PLACA PERFORADA CAL. 18, ANCHO DE RESPALDO DE 54 CM. FONDO RESPALDO DE 45 CM, DISTANCIA ENTRE PATA TRASERA Y DELANTERA DE 59 CM. PROFUNDID	6,228.06
053772	SILLON TRIPLE ANODIZADO PARA SALA DE ESPERA, REALIZADO EN TUBO DE 2"x1" CAL. 14 ESTRUCTURA CROMADA, ASIENTOS EN PLACA PERFORADA CAL. 18, ANCHO DE RESPALDO DE 54 CM. FONDO RESPALDO DE 45 CM, DISTANCIA ENTRE PATA TRASERA Y DELANTERA DE 59 CM. PROFUNDID	6,228.06
053775	CAVITRON DE ULTRASONIDO DE 5 PUNTAS DE TECNOLOGIA MODERNA, CON VIVRACION AUTOAJUSTABLE DE 22 HZ A 35 HZ, CON AJUSTE DE AGUA VARIABLE, PIEZA DE MANO ESTERILIZABLE, CONTROL DE PEDAL Y CONEXIONES INCLUIDAS CON 3 INSERTOS DE 30 HZ, MODELO SCALEX 880 C/CA	6,272.70
053778	CAVITRON DE ULTRASONIDO DE 5 PUNTAS DE TECNOLOGIA MODERNA, CON VIVRACION AUTOAJUSTABLE DE 22 HZ A 35 HZ, CON AJUSTE DE AGUA VARIABLE, PIEZA DE MANO ESTERILIZABLE, CONTROL DE PEDAL Y CONEXIONES INCLUIDAS CON 3 INSERTOS DE 30 HZ, MODELO SCALEX 880 C/CA	6,272.70
032403	CUBIERTA DE ACERO INOXIDABLE CON CONTROL DIGITAL	6,317.35
033062	REFRIGERADOR CUBIERTA ACERO INOXIDABLE CON GRAFICADOR DIGITAL	6,317.35
033757	CUBIERTA DE ACERO INOXIDABLE CON CONTROL DIGITAL	6,317.35
060755	REFRIGERADOR DE 15 PIES DOS PUERTAS	6,124.99

SECTOR PARAESTATAL

030849	ASPIRADOR PORTATIL	6,437.50
032447	DE TRASLADO	6,437.50
041500	DE TRASLADO	6,437.50
056659	VIDEO ¡PROYECTOR EPSON S18+POWER LITE 3000 LUMENES 3 LCD HDMI	6,174.00
062453	EQUIPO MOVIL DE PERIFONEO PARA AUTO CARRO USB FONESTAR PEM84USB MP3 AM FM REC	6,174.00
041173	DE EXPLORACION CON FOCO LED	6,634.90
041566	DE EXPLORACION CON FOCO LED	6,634.90
041583	DE EXPLORACION CON FOCO LED	6,634.90
041634	DE EXPLORACION CON FOCO LED	6,634.90
041673	DE EXPLORACION CON FOCO LED	6,634.90
041991	DE EXPLORACION FOCO LED	6,634.90
041999	DE EXPLORACION CON FOCO LED	6,634.90
045199	DE EXPLORACION CON FOCO LED	6,634.90
030853	LAMPARA DE LUZ FOCALIZADA	6,695.00
030859	LAMPARA DE LUZ FOCALIZADA	6,695.00
030895	LAMPARA DE LUZ FOCALIZADA	6,695.00
037141	LUZ FOCALIZADA	6,695.00
037142	LUZ FOCALIZADA	6,695.00
037143	LUZ FOCALIZADA	6,695.00
053645	MESA DE MADERA DE PINO DE PRIMERA DE 1.20x0.70 MTS. ACABADO EN LACA TRANSPARENTE MARCA COSMOS MAD	6,630.84
053646	MESA DE MADERA DE PINO DE PRIMERA DE 1.20x0.70 MTS. ACABADO EN LACA TRANSPARENTE MARCA COSMOS MAD	6,630.84
053651	MESA DE MADERA DE PINO DE PRIMERA DE 1.20x0.70 MTS. ACABADO EN LACA TRANSPARENTE MARCA COSMOS MAD	6,630.84
033472	CONGELADOR	6,712.15
036104	PERSONAL CON MONITOR HP MODELO L1506 MOUSE Y TECLADO	4,600.00
036144	PERSONAL CON MONITOR COMPAQ MOUSE Y TECLADO	4,600.00
036150	PERSONAL CON MONITOR HP MOUSE Y TECLADO	4,600.00
036334	AUTOCLAVE	6,866.65
037411	AUTOCLAVE	6,866.65
037412	AUTOCLAVE EN ACERO INOXIDABLE	6,866.65

041087	AUTOCLAVE	6,866.65
041405	ESTERILIZADOR	6,866.65
041549	ESTERILIZADOR	6,866.65
041618	AUTOCLAVE	6,866.65
029986	ESTUCHE DE DIAGNOSTICO	6,952.50
030902	ESTUCHE DE DIAGNOSTICO	6,952.50
030918	HEMOCUE	6,952.50
030940	ESTUCHE DE DIAGNOSTICO	6,952.50
032095	ESTUCHE DE DIAGNOSTICO	6,952.50
032096	ESTUCHE DE DIAGNOSTICO	6,952.50
032669	HEMOGLOBINOMETRO	6,952.50
032672	ESTUCHE DE DIAGNOSTICO	6,952.50
036223	ESTUCHE DE DIAGNOSTICO	6,952.50
037072	HEMOGLOBINOMETRO	6,952.50
037189	ESTUCHE DE DIAGNOSTICO	6,952.50
037197	HEMOGLOBINOMETRO	6,952.50
037325	HEMOGLOBINOMETRO	6,952.50
037521	DE DIAGNOSTICO	6,952.50
037522	DE DIAGNOSTICO	6,952.50
037524	HEMOGLOBINOMETRO	6,952.50
037773	HEMOGLOBINOMETRO	6,952.50
037786	DE DIAGNOSTICO	6,952.50
037787	DE DIAGNOSTICO	6,952.50
037788	DE DIAGNOSTICO	6,952.50
037892	DE DIAGNOSTICO	6,952.50
037971	HEMOGLIBINOMETRO	6,952.50
051222	HEMOGLOBINOMETRO	6,952.50
036125	TIPO LAPTOP	4,692.00
063508	IDEACENTRE AIO C260, PANTALLA 19.5, PROCESADOR INTEL CELERON J1800, MEMORIA DDR3 4GB, DISCO DURO 1TB, WINDOWS 8.1SL, DVD RW, BLANCA	5,423.60

SECTOR PARAESTATAL

054542	DESKTOP HP AIO 18-5202LA PROCESADOR AMD E1-6010 1.35 GHZ, MEMORIA RAM 4GB, DISCO DURO 500GB PANTALLA 18.5 PULGADAS LED HD PUERTOS: (2) USB 2.0 GRABADOR DVD SUPERMULTI / GRAFICOS, WINDOWS 8.1/WIFI/WEB CAM 720P 1 AÑO DE GARANTIA.	5,365.00
054534	DESKTOP HP AIO 18-5202LA PROCESADOR AMD E1-6010 1.35 GHZ, MEMORIA RAM 4GB, DISCO DURO 500GB PANTALLA 18.5 PULGADAS LED HD PUERTOS: (2) USB 2.0 GRABADOR DVD SUPERMULTI / GRAFICOS, WINDOWS 8.1/WIFI/WEB CAM 720P 1 AÑO DE GARANTIA.	5,365.00
054552	DESKTOP HP AIO 18-5202LA PROCESADOR AMD E1-6010 1.35 GHZ, MEMORIA RAM 4GB, DISCO DURO 500GB PANTALLA 18.5 PULGADAS LED HD PUERTOS: (2) USB 2.0 GRABADOR DVD SUPERMULTI / GRAFICOS, WINDOWS 8.1/WIFI/WEB CAM 720P 1 AÑO DE GARANTIA.	5,365.00
054554	DESKTOP HP AIO 18-5202LA PROCESADOR AMD E1-6010 1.35 GHZ, MEMORIA RAM 4GB, DISCO DURO 500GB PANTALLA 18.5 PULGADAS LED HD PUERTOS: (2) USB 2.0 GRABADOR DVD SUPERMULTI / GRAFICOS, WINDOWS 8.1/WIFI/WEB CAM 720P 1 AÑO DE GARANTIA.	5,365.00
000542	CONGELADOR HORIZONTAL CON CAPACIDAD 9 PIES CON LAS SIGUIENTES MEDIDAS . FRENTE 104 X FONDO 59 X ALTO 87 CM. CAPACIDAD EN LITROS 255 CAP. DE ENFRIAMIENTO DESDE -18°C HASTA -24°C LUZ INTERIOR 110 V INDICADOR DE LIMPIEZA MODELO SIN PRODUCIR ESCARCHA	6,887.50
030843	MESA DE EXPLORACION EN ACERO INOXIDABLE Y COJINES DE VINIL	7,553.35
030941	MESA DE EXPLORACION METALICA PEDIATRICA CON PIESERA CON COJIN DE VINIL	7,553.35
032048	MESA DE EXPLORACION METALICA CON PIESERA Y COJINES DE VINIL	7,553.35
037836	MESA DE EXPLORACION DE ACERO INOXIDABLE CON PIESERA Y PIERNERAS	7,553.35
037928	MESA DE EXPLORACION METALICA CON PIESERA Y COJINES DE VINIL	7,553.35
037932	MESA DE EXPLORACION EN ACERO INOXIDABLE CON PIESERA Y PIERNERAS	7,553.35
060999	DE 1 HP	7,429.80
061134	DE 1HP	7,429.80
061139	COMPRESOR LIBRE DE ACEITE	7,429.80
061140	COMPRESORA DE AIRE PARA UNIDAD LIBRE DE ACEITE 1 HP 90 LITROS CON ARRANQUE Y PARO AUTOMATICO CON SISTEMA AUTOMATICO DE PURGA DE CONDENSADOS FILTRO DE AIRE	7,429.80
061144	COMPRESORA DE AIRE PARA UNIDAD LIBRE DE ACEITE 1 HP 90 LITROS CON ARRANQUE Y PARO AUTOMATICO CON SISTEMA AUTOMATICO DE PURGA DE CONDENSADOS FILTRO DE AIRE	7,429.80
032808	MOTOCOMPRESOR DE DOS CABESA PARA HIDRONEHUMATICO Y	8,051.15
032809	MOTOCOMPRESOR DE DOS CABESA PARA HIDRONEHUMATICO Y	8,051.15
032812	MOTOCOMPRESOR DE DOS CABESA PARA HIDRONEHUMATICO Y	8,051.15
032813	MOTOCOMPRESOR DE DOS CABESA PARA HIDRONEHUMATICO Y	8,051.15
032814	MOTOCOMPRESOR DE DOS CABESA PARA HIDRONEHUMATICO Y	8,051.15
032506	DE RODILLOS	8,154.15
032507	DE RODILLOS	8,154.15

032508	DE RODILLOS	8,154.15
032509	DE RODILLOS	8,154.15
054660	MESA ALTA CON TARJA CENTRAL DE 1.80x0.65, CUBIERTA Y BORDE PERIMETRAL DE LAM. DE ACERO INOX. CAL. 16 TIPO AISI 304, CON RESPALDO Y FREGADERO DE 40x45x19 CM, ACABADO PULIDO CON RECUBRIMIENTO (APCOSEAL O SIMILAR) EN LA PARTE INFERIOR DE LA CUBIERTA Y R	8,355.96
054663	MESA ALTA CON TARJA CENTRAL DE 1.80x0.65, CUBIERTA Y BORDE PERIMETRAL DE LAM. DE ACERO INOX. CAL. 16 TIPO AISI 304, CON RESPALDO Y FREGADERO DE 40x45x19 CM, ACABADO PULIDO CON RECUBRIMIENTO (APCOSEAL O SIMILAR) EN LA PARTE INFERIOR DE LA CUBIERTA Y R	8,355.96
037274	MESA DE EXPLORACION EN ACERO INOXIDABLE CON PIESERA PIERNERAS	8,583.35
068223	PROCESADOR INTEL CORE I3-4150 4A GEN (3MB CACHE 3.5 GHZ) 4 GB 1600 MHZ DDR3 (1X4GB) EXPANDIBLE HASTA 16 GB DISCO DURO DE 500 GB 3.5 INCH SERIAL ATA (7200 RPM) SISTEMA OPERATIVO WINDOWS 7 PROFESIONAL	8,344.05
068224	PROCESADOR INTEL CORE I3-4150 4A GEN (3MB CACHE 3.5 GHZ) 4 GB 1600 MHZ DDR3 (1X4GB) EXPANDIBLE HASTA 16 GB DISCO DURO DE 500 GB 3.5 INCH SERIAL ATA (7200 RPM) SISTEMA OPERATIVO WINDOWS 7 PROFESIONAL	8,344.05
068225	PROCESADOR INTEL CORE I3-4150 4A GEN (3MB CACHE 3.5 GHZ) 4 GB 1600 MHZ DDR3 (1X4GB) EXPANDIBLE HASTA 16 GB DISCO DURO DE 500 GB 3.5 INCH SERIAL ATA (7200 RPM) SISTEMA OPERATIVO WINDOWS 7 PROFESIONAL	8,344.05
068226	PROCESADOR INTEL CORE I3-4150 4A GEN (3MB CACHE 3.5 GHZ) 4 GB 1600 MHZ DDR3 (1X4GB) EXPANDIBLE HASTA 16 GB DISCO DURO DE 500 GB 3.5 INCH SERIAL ATA (7200 RPM) SISTEMA OPERATIVO WINDOWS 7 PROFESIONAL	8,344.05
068227	PROCESADOR INTEL CORE I3-4150 4A GEN (3MB CACHE 3.5 GHZ) 4 GB 1600 MHZ DDR3 (1X4GB) EXPANDIBLE HASTA 16 GB DISCO DURO DE 500 GB 3.5 INCH SERIAL ATA (7200 RPM) SISTEMA OPERATIVO WINDOWS 7 PROFESIONAL	8,344.05
068438	PROCESADOR INTEL CORE I3-4150 4A GEN (3MB CACHE 3.5 GHZ) 4 GB 1600 MHZ DDR3 (1X4GB) EXPANDIBLE HASTA 16 GB DISCO DURO DE 500 GB 3.5 INCH SERIAL ATA (7200 RPM) SISTEMA OPERATIVO WINDOWS 7 PROFESIONAL	8,344.05
068439	PROCESADOR INTEL CORE I3-4150 4A GEN (3MB CACHE 3.5 GHZ) 4 GB 1600 MHZ DDR3 (1X4GB) EXPANDIBLE HASTA 16 GB DISCO DURO DE 500 GB 3.5 INCH SERIAL ATA (7200 RPM) SISTEMA OPERATIVO WINDOWS 7 PROFESIONAL	8,344.05
068440	PROCESADOR INTEL CORE I3-4150 4A GEN (3MB CACHE 3.5 GHZ) 4 GB 1600 MHZ DDR3 (1X4GB) EXPANDIBLE HASTA 16 GB DISCO DURO DE 500 GB 3.5 INCH SERIAL ATA (7200 RPM) SISTEMA OPERATIVO WINDOWS 7 PROFESIONAL	8,344.05
068441	PROCESADOR INTEL CORE I3-4150 4A GEN (3MB CACHE 3.5 GHZ) 4 GB 1600 MHZ DDR3 (1X4GB) EXPANDIBLE HASTA 16 GB DISCO DURO DE 500 GB 3.5 INCH SERIAL ATA (7200 RPM) SISTEMA OPERATIVO WINDOWS 7 PROFESIONAL	8,344.05

SECTOR PARAESTATAL

068442	PROCESADOR INTEL CORE I3-4150 4A GEN (3MB CACHE 3.5 GHZ) 4 GB 1600 MHZ DDR3 (1X4GB) EXPANDIBLE HASTA 16 GB DISCO DURO DE 500 GB 3.5 INCH SERIAL ATA (7200 RPM) SISTEMA OPERATIVO WINDOWS 7 PROFESIONAL	8,344.05
068443	PROCESADOR INTEL CORE I3-4150 4A GEN (3MB CACHE 3.5 GHZ) 4 GB 1600 MHZ DDR3 (1X4GB) EXPANDIBLE HASTA 16 GB DISCO DURO DE 500 GB 3.5 INCH SERIAL ATA (7200 RPM) SISTEMA OPERATIVO WINDOWS 7 PROFESIONAL	8,344.05
068444	PROCESADOR INTEL CORE I3-4150 4A GEN (3MB CACHE 3.5 GHZ) 4 GB 1600 MHZ DDR3 (1X4GB) EXPANDIBLE HASTA 16 GB DISCO DURO DE 500 GB 3.5 INCH SERIAL ATA (7200 RPM) SISTEMA OPERATIVO WINDOWS 7 PROFESIONAL	8,344.05
068445	PROCESADOR INTEL CORE I3-4150 4A GEN (3MB CACHE 3.5 GHZ) 4 GB 1600 MHZ DDR3 (1X4GB) EXPANDIBLE HASTA 16 GB DISCO DURO DE 500 GB 3.5 INCH SERIAL ATA (7200 RPM) SISTEMA OPERATIVO WINDOWS 7 PROFESIONAL	8,344.05
068446	PROCESADOR INTEL CORE I3-4150 4A GEN (3MB CACHE 3.5 GHZ) 4 GB 1600 MHZ DDR3 (1X4GB) EXPANDIBLE HASTA 16 GB DISCO DURO DE 500 GB 3.5 INCH SERIAL ATA (7200 RPM) SISTEMA OPERATIVO WINDOWS 7 PROFESIONAL	8,344.05
068447	PROCESADOR INTEL CORE I3-4150 4A GEN (3MB CACHE 3.5 GHZ) 4 GB 1600 MHZ DDR3 (1X4GB) EXPANDIBLE HASTA 16 GB DISCO DURO DE 500 GB 3.5 INCH SERIAL ATA (7200 RPM) SISTEMA OPERATIVO WINDOWS 7 PROFESIONAL	8,344.05
068448	PROCESADOR INTEL CORE I3-4150 4A GEN (3MB CACHE 3.5 GHZ) 4 GB 1600 MHZ DDR3 (1X4GB) EXPANDIBLE HASTA 16 GB DISCO DURO DE 500 GB 3.5 INCH SERIAL ATA (7200 RPM) SISTEMA OPERATIVO WINDOWS 7 PROFESIONAL	8,344.05
068449	PROCESADOR INTEL CORE I3-4150 4A GEN (3MB CACHE 3.5 GHZ) 4 GB 1600 MHZ DDR3 (1X4GB) EXPANDIBLE HASTA 16 GB DISCO DURO DE 500 GB 3.5 INCH SERIAL ATA (7200 RPM) SISTEMA OPERATIVO WINDOWS 7 PROFESIONAL	8,344.05
068450	PROCESADOR INTEL CORE I3-4150 4A GEN (3MB CACHE 3.5 GHZ) 4 GB 1600 MHZ DDR3 (1X4GB) EXPANDIBLE HASTA 16 GB DISCO DURO DE 500 GB 3.5 INCH SERIAL ATA (7200 RPM) SISTEMA OPERATIVO WINDOWS 7 PROFESIONAL	8,344.05
068451	PROCESADOR INTEL CORE I3-4150 4A GEN (3MB CACHE 3.5 GHZ) 4 GB 1600 MHZ DDR3 (1X4GB) EXPANDIBLE HASTA 16 GB DISCO DURO DE 500 GB 3.5 INCH SERIAL ATA (7200 RPM) SISTEMA OPERATIVO WINDOWS 7 PROFESIONAL	8,344.05
068452	PROCESADOR INTEL CORE I3-4150 4A GEN (3MB CACHE 3.5 GHZ) 4 GB 1600 MHZ DDR3 (1X4GB) EXPANDIBLE HASTA 16 GB DISCO DURO DE 500 GB 3.5 INCH SERIAL ATA (7200 RPM) SISTEMA OPERATIVO WINDOWS 7 PROFESIONAL	8,344.05
068453	PROCESADOR INTEL CORE I3-4150 4A GEN (3MB CACHE 3.5 GHZ) 4 GB 1600 MHZ DDR3 (1X4GB) EXPANDIBLE HASTA 16 GB DISCO DURO DE 500 GB 3.5 INCH SERIAL ATA (7200 RPM) SISTEMA OPERATIVO WINDOWS 7 PROFESIONAL	8,344.05

068454	PROCESADOR INTEL CORE I3-4150 4A GEN (3MB CACHE 3.5 GHZ) 4 GB 1600 MHZ DDR3 (1X4GB) EXPANDIBLE HASTA 16 GB DISCO DURO DE 500 GB 3.5 INCH SERIAL ATA (7200 RPM) SISTEMA OPERATIVO WINDOWS 7 PROFESIONAL	8,344.05
068455	PROCESADOR INTEL CORE I3-4150 4A GEN (3MB CACHE 3.5 GHZ) 4 GB 1600 MHZ DDR3 (1X4GB) EXPANDIBLE HASTA 16 GB DISCO DURO DE 500 GB 3.5 INCH SERIAL ATA (7200 RPM) SISTEMA OPERATIVO WINDOWS 7 PROFESIONAL	8,344.05
068456	PROCESADOR INTEL CORE I3-4150 4A GEN (3MB CACHE 3.5 GHZ) 4 GB 1600 MHZ DDR3 (1X4GB) EXPANDIBLE HASTA 16 GB DISCO DURO DE 500 GB 3.5 INCH SERIAL ATA (7200 RPM) SISTEMA OPERATIVO WINDOWS 7 PROFESIONAL	8,344.05
068457	PROCESADOR INTEL CORE I3-4150 4A GEN (3MB CACHE 3.5 GHZ) 4 GB 1600 MHZ DDR3 (1X4GB) EXPANDIBLE HASTA 16 GB DISCO DURO DE 500 GB 3.5 INCH SERIAL ATA (7200 RPM) SISTEMA OPERATIVO WINDOWS 7 PROFESIONAL	8,344.05
068458	PROCESADOR INTEL CORE I3-4150 4A GEN (3MB CACHE 3.5 GHZ) 4 GB 1600 MHZ DDR3 (1X4GB) EXPANDIBLE HASTA 16 GB DISCO DURO DE 500 GB 3.5 INCH SERIAL ATA (7200 RPM) SISTEMA OPERATIVO WINDOWS 7 PROFESIONAL	8,344.05
068459	PROCESADOR INTEL CORE I3-4150 4A GEN (3MB CACHE 3.5 GHZ) 4 GB 1600 MHZ DDR3 (1X4GB) EXPANDIBLE HASTA 16 GB DISCO DURO DE 500 GB 3.5 INCH SERIAL ATA (7200 RPM) SISTEMA OPERATIVO WINDOWS 7 PROFESIONAL	8,344.05
068460	PROCESADOR INTEL CORE I3-4150 4A GEN (3MB CACHE 3.5 GHZ) 4 GB 1600 MHZ DDR3 (1X4GB) EXPANDIBLE HASTA 16 GB DISCO DURO DE 500 GB 3.5 INCH SERIAL ATA (7200 RPM) SISTEMA OPERATIVO WINDOWS 7 PROFESIONAL	8,344.05
068461	PROCESADOR INTEL CORE I3-4150 4A GEN (3MB CACHE 3.5 GHZ) 4 GB 1600 MHZ DDR3 (1X4GB) EXPANDIBLE HASTA 16 GB DISCO DURO DE 500 GB 3.5 INCH SERIAL ATA (7200 RPM) SISTEMA OPERATIVO WINDOWS 7 PROFESIONAL	8,344.05
068462	PROCESADOR INTEL CORE I3-4150 4A GEN (3MB CACHE 3.5 GHZ) 4 GB 1600 MHZ DDR3 (1X4GB) EXPANDIBLE HASTA 16 GB DISCO DURO DE 500 GB 3.5 INCH SERIAL ATA (7200 RPM) SISTEMA OPERATIVO WINDOWS 7 PROFESIONAL	8,344.05
068463	PROCESADOR INTEL CORE I3-4150 4A GEN (3MB CACHE 3.5 GHZ) 4 GB 1600 MHZ DDR3 (1X4GB) EXPANDIBLE HASTA 16 GB DISCO DURO DE 500 GB 3.5 INCH SERIAL ATA (7200 RPM) SISTEMA OPERATIVO WINDOWS 7 PROFESIONAL	8,344.05
068464	PROCESADOR INTEL CORE I3-4150 4A GEN (3MB CACHE 3.5 GHZ) 4 GB 1600 MHZ DDR3 (1X4GB) EXPANDIBLE HASTA 16 GB DISCO DURO DE 500 GB 3.5 INCH SERIAL ATA (7200 RPM) SISTEMA OPERATIVO WINDOWS 7 PROFESIONAL	8,344.05
068465	PROCESADOR INTEL CORE I3-4150 4A GEN (3MB CACHE 3.5 GHZ) 4 GB 1600 MHZ DDR3 (1X4GB) EXPANDIBLE HASTA 16 GB DISCO DURO DE 500 GB 3.5 INCH SERIAL ATA (7200 RPM) SISTEMA OPERATIVO WINDOWS 7 PROFESIONAL	8,344.05

SECTOR PARAESTATAL

068466	PROCESADOR INTEL CORE I3-4150 4A GEN (3MB CACHE 3.5 GHZ) 4 GB 1600 MHZ DDR3 (1X4GB) EXPANDIBLE HASTA 16 GB DISCO DURO DE 500 GB 3.5 INCH SERIAL ATA (7200 RPM) SISTEMA OPERATIVO WINDOWS 7 PROFESIONAL	8,344.05
068467	PROCESADOR INTEL CORE I3-4150 4A GEN (3MB CACHE 3.5 GHZ) 4 GB 1600 MHZ DDR3 (1X4GB) EXPANDIBLE HASTA 16 GB DISCO DURO DE 500 GB 3.5 INCH SERIAL ATA (7200 RPM) SISTEMA OPERATIVO WINDOWS 7 PROFESIONAL	8,344.05
068468	PROCESADOR INTEL CORE I3-4150 4A GEN (3MB CACHE 3.5 GHZ) 4 GB 1600 MHZ DDR3 (1X4GB) EXPANDIBLE HASTA 16 GB DISCO DURO DE 500 GB 3.5 INCH SERIAL ATA (7200 RPM) SISTEMA OPERATIVO WINDOWS 7 PROFESIONAL	8,344.05
068469	PROCESADOR INTEL CORE I3-4150 4A GEN (3MB CACHE 3.5 GHZ) 4 GB 1600 MHZ DDR3 (1X4GB) EXPANDIBLE HASTA 16 GB DISCO DURO DE 500 GB 3.5 INCH SERIAL ATA (7200 RPM) SISTEMA OPERATIVO WINDOWS 7 PROFESIONAL	8,344.05
068470	PROCESADOR INTEL CORE I3-4150 4A GEN (3MB CACHE 3.5 GHZ) 4 GB 1600 MHZ DDR3 (1X4GB) EXPANDIBLE HASTA 16 GB DISCO DURO DE 500 GB 3.5 INCH SERIAL ATA (7200 RPM) SISTEMA OPERATIVO WINDOWS 7 PROFESIONAL	8,344.05
068471	PROCESADOR INTEL CORE I3-4150 4A GEN (3MB CACHE 3.5 GHZ) 4 GB 1600 MHZ DDR3 (1X4GB) EXPANDIBLE HASTA 16 GB DISCO DURO DE 500 GB 3.5 INCH SERIAL ATA (7200 RPM) SISTEMA OPERATIVO WINDOWS 7 PROFESIONAL	8,344.05
068472	PROCESADOR INTEL CORE I3-4150 4A GEN (3MB CACHE 3.5 GHZ) 4 GB 1600 MHZ DDR3 (1X4GB) EXPANDIBLE HASTA 16 GB DISCO DURO DE 500 GB 3.5 INCH SERIAL ATA (7200 RPM) SISTEMA OPERATIVO WINDOWS 7 PROFESIONAL	8,344.05
068473	PROCESADOR INTEL CORE I3-4150 4A GEN (3MB CACHE 3.5 GHZ) 4 GB 1600 MHZ DDR3 (1X4GB) EXPANDIBLE HASTA 16 GB DISCO DURO DE 500 GB 3.5 INCH SERIAL ATA (7200 RPM) SISTEMA OPERATIVO WINDOWS 7 PROFESIONAL	8,344.05
068474	PROCESADOR INTEL CORE I3-4150 4A GEN (3MB CACHE 3.5 GHZ) 4 GB 1600 MHZ DDR3 (1X4GB) EXPANDIBLE HASTA 16 GB DISCO DURO DE 500 GB 3.5 INCH SERIAL ATA (7200 RPM) SISTEMA OPERATIVO WINDOWS 7 PROFESIONAL	8,344.05
068475	PROCESADOR INTEL CORE I3-4150 4A GEN (3MB CACHE 3.5 GHZ) 4 GB 1600 MHZ DDR3 (1X4GB) EXPANDIBLE HASTA 16 GB DISCO DURO DE 500 GB 3.5 INCH SERIAL ATA (7200 RPM) SISTEMA OPERATIVO WINDOWS 7 PROFESIONAL	8,344.05
068476	PROCESADOR INTEL CORE I3-4150 4A GEN (3MB CACHE 3.5 GHZ) 4 GB 1600 MHZ DDR3 (1X4GB) EXPANDIBLE HASTA 16 GB DISCO DURO DE 500 GB 3.5 INCH SERIAL ATA (7200 RPM) SISTEMA OPERATIVO WINDOWS 7 PROFESIONAL	8,344.05
068477	PROCESADOR INTEL CORE I3-4150 4A GEN (3MB CACHE 3.5 GHZ) 4 GB 1600 MHZ DDR3 (1X4GB) EXPANDIBLE HASTA 16 GB DISCO DURO DE 500 GB 3.5 INCH SERIAL ATA (7200 RPM) SISTEMA OPERATIVO WINDOWS 7 PROFESIONAL	8,344.05

068478	PROCESADOR INTEL CORE I3-4150 4A GEN (3MB CACHE 3.5 GHZ) 4 GB 1600 MHZ DDR3 (1X4GB) EXPANDIBLE HASTA 16 GB DISCO DURO DE 500 GB 3.5 INCH SERIAL ATA (7200 RPM) SISTEMA OPERATIVO WINDOWS 7 PROFESIONAL	8,344.05
068479	PROCESADOR INTEL CORE I3-4150 4A GEN (3MB CACHE 3.5 GHZ) 4 GB 1600 MHZ DDR3 (1X4GB) EXPANDIBLE HASTA 16 GB DISCO DURO DE 500 GB 3.5 INCH SERIAL ATA (7200 RPM) SISTEMA OPERATIVO WINDOWS 7 PROFESIONAL	8,344.05
068480	PROCESADOR INTEL CORE I3-4150 4A GEN (3MB CACHE 3.5 GHZ) 4 GB 1600 MHZ DDR3 (1X4GB) EXPANDIBLE HASTA 16 GB DISCO DURO DE 500 GB 3.5 INCH SERIAL ATA (7200 RPM) SISTEMA OPERATIVO WINDOWS 7 PROFESIONAL	8,344.05
068481	PROCESADOR INTEL CORE I3-4150 4A GEN (3MB CACHE 3.5 GHZ) 4 GB 1600 MHZ DDR3 (1X4GB) EXPANDIBLE HASTA 16 GB DISCO DURO DE 500 GB 3.5 INCH SERIAL ATA (7200 RPM) SISTEMA OPERATIVO WINDOWS 7 PROFESIONAL	8,344.05
068482	PROCESADOR INTEL CORE I3-4150 4A GEN (3MB CACHE 3.5 GHZ) 4 GB 1600 MHZ DDR3 (1X4GB) EXPANDIBLE HASTA 16 GB DISCO DURO DE 500 GB 3.5 INCH SERIAL ATA (7200 RPM) SISTEMA OPERATIVO WINDOWS 7 PROFESIONAL	8,344.05
068483	PROCESADOR INTEL CORE I3-4150 4A GEN (3MB CACHE 3.5 GHZ) 4 GB 1600 MHZ DDR3 (1X4GB) EXPANDIBLE HASTA 16 GB DISCO DURO DE 500 GB 3.5 INCH SERIAL ATA (7200 RPM) SISTEMA OPERATIVO WINDOWS 7 PROFESIONAL	8,344.05
068484	PROCESADOR INTEL CORE I3-4150 4A GEN (3MB CACHE 3.5 GHZ) 4 GB 1600 MHZ DDR3 (1X4GB) EXPANDIBLE HASTA 16 GB DISCO DURO DE 500 GB 3.5 INCH SERIAL ATA (7200 RPM) SISTEMA OPERATIVO WINDOWS 7 PROFESIONAL	8,344.05
068485	PROCESADOR INTEL CORE I3-4150 4A GEN (3MB CACHE 3.5 GHZ) 4 GB 1600 MHZ DDR3 (1X4GB) EXPANDIBLE HASTA 16 GB DISCO DURO DE 500 GB 3.5 INCH SERIAL ATA (7200 RPM) SISTEMA OPERATIVO WINDOWS 7 PROFESIONAL	8,344.05
068486	PROCESADOR INTEL CORE I3-4150 4A GEN (3MB CACHE 3.5 GHZ) 4 GB 1600 MHZ DDR3 (1X4GB) EXPANDIBLE HASTA 16 GB DISCO DURO DE 500 GB 3.5 INCH SERIAL ATA (7200 RPM) SISTEMA OPERATIVO WINDOWS 7 PROFESIONAL	8,344.05
068487	PROCESADOR INTEL CORE I3-4150 4A GEN (3MB CACHE 3.5 GHZ) 4 GB 1600 MHZ DDR3 (1X4GB) EXPANDIBLE HASTA 16 GB DISCO DURO DE 500 GB 3.5 INCH SERIAL ATA (7200 RPM) SISTEMA OPERATIVO WINDOWS 7 PROFESIONAL	8,344.05
068488	PROCESADOR INTEL CORE I3-4150 4A GEN (3MB CACHE 3.5 GHZ) 4 GB 1600 MHZ DDR3 (1X4GB) EXPANDIBLE HASTA 16 GB DISCO DURO DE 500 GB 3.5 INCH SERIAL ATA (7200 RPM) SISTEMA OPERATIVO WINDOWS 7 PROFESIONAL	8,344.05
068489	PROCESADOR INTEL CORE I3-4150 4A GEN (3MB CACHE 3.5 GHZ) 4 GB 1600 MHZ DDR3 (1X4GB) EXPANDIBLE HASTA 16 GB DISCO DURO DE 500 GB 3.5 INCH SERIAL ATA (7200 RPM) SISTEMA OPERATIVO WINDOWS 7 PROFESIONAL	8,344.05

SECTOR PARAESTATAL

068490	PROCESADOR INTEL CORE I3-4150 4A GEN (3MB CACHE 3.5 GHZ) 4 GB 1600 MHZ DDR3 (1X4GB) EXPANDIBLE HASTA 16 GB DISCO DURO DE 500 GB 3.5 INCH SERIAL ATA (7200 RPM) SISTEMA OPERATIVO WINDOWS 7 PROFESIONAL	8,344.05
068491	PROCESADOR INTEL CORE I3-4150 4A GEN (3MB CACHE 3.5 GHZ) 4 GB 1600 MHZ DDR3 (1X4GB) EXPANDIBLE HASTA 16 GB DISCO DURO DE 500 GB 3.5 INCH SERIAL ATA (7200 RPM) SISTEMA OPERATIVO WINDOWS 7 PROFESIONAL	8,344.05
068492	PROCESADOR INTEL CORE I3-4150 4A GEN (3MB CACHE 3.5 GHZ) 4 GB 1600 MHZ DDR3 (1X4GB) EXPANDIBLE HASTA 16 GB DISCO DURO DE 500 GB 3.5 INCH SERIAL ATA (7200 RPM) SISTEMA OPERATIVO WINDOWS 7 PROFESIONAL	8,344.05
068493	PROCESADOR INTEL CORE I3-4150 4A GEN (3MB CACHE 3.5 GHZ) 4 GB 1600 MHZ DDR3 (1X4GB) EXPANDIBLE HASTA 16 GB DISCO DURO DE 500 GB 3.5 INCH SERIAL ATA (7200 RPM) SISTEMA OPERATIVO WINDOWS 7 PROFESIONAL	8,344.05
068494	PROCESADOR INTEL CORE I3-4150 4A GEN (3MB CACHE 3.5 GHZ) 4 GB 1600 MHZ DDR3 (1X4GB) EXPANDIBLE HASTA 16 GB DISCO DURO DE 500 GB 3.5 INCH SERIAL ATA (7200 RPM) SISTEMA OPERATIVO WINDOWS 7 PROFESIONAL	8,344.05
068495	PROCESADOR INTEL CORE I3-4150 4A GEN (3MB CACHE 3.5 GHZ) 4 GB 1600 MHZ DDR3 (1X4GB) EXPANDIBLE HASTA 16 GB DISCO DURO DE 500 GB 3.5 INCH SERIAL ATA (7200 RPM) SISTEMA OPERATIVO WINDOWS 7 PROFESIONAL	8,344.05
068496	PROCESADOR INTEL CORE I3-4150 4A GEN (3MB CACHE 3.5 GHZ) 4 GB 1600 MHZ DDR3 (1X4GB) EXPANDIBLE HASTA 16 GB DISCO DURO DE 500 GB 3.5 INCH SERIAL ATA (7200 RPM) SISTEMA OPERATIVO WINDOWS 7 PROFESIONAL	8,344.05
068497	PROCESADOR INTEL CORE I3-4150 4A GEN (3MB CACHE 3.5 GHZ) 4 GB 1600 MHZ DDR3 (1X4GB) EXPANDIBLE HASTA 16 GB DISCO DURO DE 500 GB 3.5 INCH SERIAL ATA (7200 RPM) SISTEMA OPERATIVO WINDOWS 7 PROFESIONAL	8,344.05
068498	PROCESADOR INTEL CORE I3-4150 4A GEN (3MB CACHE 3.5 GHZ) 4 GB 1600 MHZ DDR3 (1X4GB) EXPANDIBLE HASTA 16 GB DISCO DURO DE 500 GB 3.5 INCH SERIAL ATA (7200 RPM) SISTEMA OPERATIVO WINDOWS 7 PROFESIONAL	8,344.05
068499	PROCESADOR INTEL CORE I3-4150 4A GEN (3MB CACHE 3.5 GHZ) 4 GB 1600 MHZ DDR3 (1X4GB) EXPANDIBLE HASTA 16 GB DISCO DURO DE 500 GB 3.5 INCH SERIAL ATA (7200 RPM) SISTEMA OPERATIVO WINDOWS 7 PROFESIONAL	8,344.05
068500	PROCESADOR INTEL CORE I3-4150 4A GEN (3MB CACHE 3.5 GHZ) 4 GB 1600 MHZ DDR3 (1X4GB) EXPANDIBLE HASTA 16 GB DISCO DURO DE 500 GB 3.5 INCH SERIAL ATA (7200 RPM) SISTEMA OPERATIVO WINDOWS 7 PROFESIONAL	8,344.05
068501	PROCESADOR INTEL CORE I3-4150 4A GEN (3MB CACHE 3.5 GHZ) 4 GB 1600 MHZ DDR3 (1X4GB) EXPANDIBLE HASTA 16 GB DISCO DURO DE 500 GB 3.5 INCH SERIAL ATA (7200 RPM) SISTEMA OPERATIVO WINDOWS 7 PROFESIONAL	8,344.05

068502	PROCESADOR INTEL CORE I3-4150 4A GEN (3MB CACHE 3.5 GHZ) 4 GB 1600 MHZ DDR3 (1X4GB) EXPANDIBLE HASTA 16 GB DISCO DURO DE 500 GB 3.5 INCH SERIAL ATA (7200 RPM) SISTEMA OPERATIVO WINDOWS 7 PROFESIONAL	8,344.05
068503	PROCESADOR INTEL CORE I3-4150 4A GEN (3MB CACHE 3.5 GHZ) 4 GB 1600 MHZ DDR3 (1X4GB) EXPANDIBLE HASTA 16 GB DISCO DURO DE 500 GB 3.5 INCH SERIAL ATA (7200 RPM) SISTEMA OPERATIVO WINDOWS 7 PROFESIONAL	8,344.05
068504	PROCESADOR INTEL CORE I3-4150 4A GEN (3MB CACHE 3.5 GHZ) 4 GB 1600 MHZ DDR3 (1X4GB) EXPANDIBLE HASTA 16 GB DISCO DURO DE 500 GB 3.5 INCH SERIAL ATA (7200 RPM) SISTEMA OPERATIVO WINDOWS 7 PROFESIONAL	8,344.05
068505	PROCESADOR INTEL CORE I3-4150 4A GEN (3MB CACHE 3.5 GHZ) 4 GB 1600 MHZ DDR3 (1X4GB) EXPANDIBLE HASTA 16 GB DISCO DURO DE 500 GB 3.5 INCH SERIAL ATA (7200 RPM) SISTEMA OPERATIVO WINDOWS 7 PROFESIONAL	8,344.05
068506	PROCESADOR INTEL CORE I3-4150 4A GEN (3MB CACHE 3.5 GHZ) 4 GB 1600 MHZ DDR3 (1X4GB) EXPANDIBLE HASTA 16 GB DISCO DURO DE 500 GB 3.5 INCH SERIAL ATA (7200 RPM) SISTEMA OPERATIVO WINDOWS 7 PROFESIONAL	8,344.05
068507	PROCESADOR INTEL CORE I3-4150 4A GEN (3MB CACHE 3.5 GHZ) 4 GB 1600 MHZ DDR3 (1X4GB) EXPANDIBLE HASTA 16 GB DISCO DURO DE 500 GB 3.5 INCH SERIAL ATA (7200 RPM) SISTEMA OPERATIVO WINDOWS 7 PROFESIONAL	8,344.05
068508	PROCESADOR INTEL CORE I3-4150 4A GEN (3MB CACHE 3.5 GHZ) 4 GB 1600 MHZ DDR3 (1X4GB) EXPANDIBLE HASTA 16 GB DISCO DURO DE 500 GB 3.5 INCH SERIAL ATA (7200 RPM) SISTEMA OPERATIVO WINDOWS 7 PROFESIONAL	8,344.05
068509	PROCESADOR INTEL CORE I3-4150 4A GEN (3MB CACHE 3.5 GHZ) 4 GB 1600 MHZ DDR3 (1X4GB) EXPANDIBLE HASTA 16 GB DISCO DURO DE 500 GB 3.5 INCH SERIAL ATA (7200 RPM) SISTEMA OPERATIVO WINDOWS 7 PROFESIONAL	8,344.05
068510	PROCESADOR INTEL CORE I3-4150 4A GEN (3MB CACHE 3.5 GHZ) 4 GB 1600 MHZ DDR3 (1X4GB) EXPANDIBLE HASTA 16 GB DISCO DURO DE 500 GB 3.5 INCH SERIAL ATA (7200 RPM) SISTEMA OPERATIVO WINDOWS 7 PROFESIONAL	8,344.05
068511	PROCESADOR INTEL CORE I3-4150 4A GEN (3MB CACHE 3.5 GHZ) 4 GB 1600 MHZ DDR3 (1X4GB) EXPANDIBLE HASTA 16 GB DISCO DURO DE 500 GB 3.5 INCH SERIAL ATA (7200 RPM) SISTEMA OPERATIVO WINDOWS 7 PROFESIONAL	8,344.05
068512	PROCESADOR INTEL CORE I3-4150 4A GEN (3MB CACHE 3.5 GHZ) 4 GB 1600 MHZ DDR3 (1X4GB) EXPANDIBLE HASTA 16 GB DISCO DURO DE 500 GB 3.5 INCH SERIAL ATA (7200 RPM) SISTEMA OPERATIVO WINDOWS 7 PROFESIONAL	8,344.05
068513	PROCESADOR INTEL CORE I3-4150 4A GEN (3MB CACHE 3.5 GHZ) 4 GB 1600 MHZ DDR3 (1X4GB) EXPANDIBLE HASTA 16 GB DISCO DURO DE 500 GB 3.5 INCH SERIAL ATA (7200 RPM) SISTEMA OPERATIVO WINDOWS 7 PROFESIONAL	8,344.05

SECTOR PARAESTATAL

068514	PROCESADOR INTEL CORE I3-4150 4A GEN (3MB CACHE 3.5 GHZ) 4 GB 1600 MHZ DDR3 (1X4GB) EXPANDIBLE HASTA 16 GB DISCO DURO DE 500 GB 3.5 INCH SERIAL ATA (7200 RPM) SISTEMA OPERATIVO WINDOWS 7 PROFESIONAL	8,344.05
068515	PROCESADOR INTEL CORE I3-4150 4A GEN (3MB CACHE 3.5 GHZ) 4 GB 1600 MHZ DDR3 (1X4GB) EXPANDIBLE HASTA 16 GB DISCO DURO DE 500 GB 3.5 INCH SERIAL ATA (7200 RPM) SISTEMA OPERATIVO WINDOWS 7 PROFESIONAL	8,344.05
068516	PROCESADOR INTEL CORE I3-4150 4A GEN (3MB CACHE 3.5 GHZ) 4 GB 1600 MHZ DDR3 (1X4GB) EXPANDIBLE HASTA 16 GB DISCO DURO DE 500 GB 3.5 INCH SERIAL ATA (7200 RPM) SISTEMA OPERATIVO WINDOWS 7 PROFESIONAL	8,344.05
068517	PROCESADOR INTEL CORE I3-4150 4A GEN (3MB CACHE 3.5 GHZ) 4 GB 1600 MHZ DDR3 (1X4GB) EXPANDIBLE HASTA 16 GB DISCO DURO DE 500 GB 3.5 INCH SERIAL ATA (7200 RPM) SISTEMA OPERATIVO WINDOWS 7 PROFESIONAL	8,344.05
068518	PROCESADOR INTEL CORE I3-4150 4A GEN (3MB CACHE 3.5 GHZ) 4 GB 1600 MHZ DDR3 (1X4GB) EXPANDIBLE HASTA 16 GB DISCO DURO DE 500 GB 3.5 INCH SERIAL ATA (7200 RPM) SISTEMA OPERATIVO WINDOWS 7 PROFESIONAL	8,344.05
068519	PROCESADOR INTEL CORE I3-4150 4A GEN (3MB CACHE 3.5 GHZ) 4 GB 1600 MHZ DDR3 (1X4GB) EXPANDIBLE HASTA 16 GB DISCO DURO DE 500 GB 3.5 INCH SERIAL ATA (7200 RPM) SISTEMA OPERATIVO WINDOWS 7 PROFESIONAL	8,344.05
068520	PROCESADOR INTEL CORE I3-4150 4A GEN (3MB CACHE 3.5 GHZ) 4 GB 1600 MHZ DDR3 (1X4GB) EXPANDIBLE HASTA 16 GB DISCO DURO DE 500 GB 3.5 INCH SERIAL ATA (7200 RPM) SISTEMA OPERATIVO WINDOWS 7 PROFESIONAL	8,344.05
068521	PROCESADOR INTEL CORE I3-4150 4A GEN (3MB CACHE 3.5 GHZ) 4 GB 1600 MHZ DDR3 (1X4GB) EXPANDIBLE HASTA 16 GB DISCO DURO DE 500 GB 3.5 INCH SERIAL ATA (7200 RPM) SISTEMA OPERATIVO WINDOWS 7 PROFESIONAL	8,344.05
068522	PROCESADOR INTEL CORE I3-4150 4A GEN (3MB CACHE 3.5 GHZ) 4 GB 1600 MHZ DDR3 (1X4GB) EXPANDIBLE HASTA 16 GB DISCO DURO DE 500 GB 3.5 INCH SERIAL ATA (7200 RPM) SISTEMA OPERATIVO WINDOWS 7 PROFESIONAL	8,344.05
068523	PROCESADOR INTEL CORE I3-4150 4A GEN (3MB CACHE 3.5 GHZ) 4 GB 1600 MHZ DDR3 (1X4GB) EXPANDIBLE HASTA 16 GB DISCO DURO DE 500 GB 3.5 INCH SERIAL ATA (7200 RPM) SISTEMA OPERATIVO WINDOWS 7 PROFESIONAL	8,344.05
068524	PROCESADOR INTEL CORE I3-4150 4A GEN (3MB CACHE 3.5 GHZ) 4 GB 1600 MHZ DDR3 (1X4GB) EXPANDIBLE HASTA 16 GB DISCO DURO DE 500 GB 3.5 INCH SERIAL ATA (7200 RPM) SISTEMA OPERATIVO WINDOWS 7 PROFESIONAL	8,344.05
068525	PROCESADOR INTEL CORE I3-4150 4A GEN (3MB CACHE 3.5 GHZ) 4 GB 1600 MHZ DDR3 (1X4GB) EXPANDIBLE HASTA 16 GB DISCO DURO DE 500 GB 3.5 INCH SERIAL ATA (7200 RPM) SISTEMA OPERATIVO WINDOWS 7 PROFESIONAL	8,344.05

068526	PROCESADOR INTEL CORE I3-4150 4A GEN (3MB CACHE 3.5 GHZ) 4 GB 1600 MHZ DDR3 (1X4GB) EXPANDIBLE HASTA 16 GB DISCO DURO DE 500 GB 3.5 INCH SERIAL ATA (7200 RPM) SISTEMA OPERATIVO WINDOWS 7 PROFESIONAL	8,344.05
068527	PROCESADOR INTEL CORE I3-4150 4A GEN (3MB CACHE 3.5 GHZ) 4 GB 1600 MHZ DDR3 (1X4GB) EXPANDIBLE HASTA 16 GB DISCO DURO DE 500 GB 3.5 INCH SERIAL ATA (7200 RPM) SISTEMA OPERATIVO WINDOWS 7 PROFESIONAL	8,344.05
068528	PROCESADOR INTEL CORE I3-4150 4A GEN (3MB CACHE 3.5 GHZ) 4 GB 1600 MHZ DDR3 (1X4GB) EXPANDIBLE HASTA 16 GB DISCO DURO DE 500 GB 3.5 INCH SERIAL ATA (7200 RPM) SISTEMA OPERATIVO WINDOWS 7 PROFESIONAL	8,344.05
068529	PROCESADOR INTEL CORE I3-4150 4A GEN (3MB CACHE 3.5 GHZ) 4 GB 1600 MHZ DDR3 (1X4GB) EXPANDIBLE HASTA 16 GB DISCO DURO DE 500 GB 3.5 INCH SERIAL ATA (7200 RPM) SISTEMA OPERATIVO WINDOWS 7 PROFESIONAL	8,344.05
068530	PROCESADOR INTEL CORE I3-4150 4A GEN (3MB CACHE 3.5 GHZ) 4 GB 1600 MHZ DDR3 (1X4GB) EXPANDIBLE HASTA 16 GB DISCO DURO DE 500 GB 3.5 INCH SERIAL ATA (7200 RPM) SISTEMA OPERATIVO WINDOWS 7 PROFESIONAL	8,344.05
068531	PROCESADOR INTEL CORE I3-4150 4A GEN (3MB CACHE 3.5 GHZ) 4 GB 1600 MHZ DDR3 (1X4GB) EXPANDIBLE HASTA 16 GB DISCO DURO DE 500 GB 3.5 INCH SERIAL ATA (7200 RPM) SISTEMA OPERATIVO WINDOWS 7 PROFESIONAL	8,344.05
068532	PROCESADOR INTEL CORE I3-4150 4A GEN (3MB CACHE 3.5 GHZ) 4 GB 1600 MHZ DDR3 (1X4GB) EXPANDIBLE HASTA 16 GB DISCO DURO DE 500 GB 3.5 INCH SERIAL ATA (7200 RPM) SISTEMA OPERATIVO WINDOWS 7 PROFESIONAL	8,344.05
069204	PROCESADOR INTEL CORE I3-4150 4A GEN (3MB CACHE 3.5 GHZ) 4 GB 1600 MHZ DDR3 (1X4GB) EXPANDIBLE HASTA 16 GB DISCO DURO DE 500 GB 3.5 INCH SERIAL ATA (7200 RPM) SISTEMA OPERATIVO WINDOWS 7 PROFESIONAL	8,344.05
069205	PROCESADOR INTEL CORE I3-4150 4A GEN (3MB CACHE 3.5 GHZ) 4 GB 1600 MHZ DDR3 (1X4GB) EXPANDIBLE HASTA 16 GB DISCO DURO DE 500 GB 3.5 INCH SERIAL ATA (7200 RPM) SISTEMA OPERATIVO WINDOWS 7 PROFESIONAL	8,344.05
069206	PROCESADOR INTEL CORE I3-4150 4A GEN (3MB CACHE 3.5 GHZ) 4 GB 1600 MHZ DDR3 (1X4GB) EXPANDIBLE HASTA 16 GB DISCO DURO DE 500 GB 3.5 INCH SERIAL ATA (7200 RPM) SISTEMA OPERATIVO WINDOWS 7 PROFESIONAL	8,344.05
069207	PROCESADOR INTEL CORE I3-4150 4A GEN (3MB CACHE 3.5 GHZ) 4 GB 1600 MHZ DDR3 (1X4GB) EXPANDIBLE HASTA 16 GB DISCO DURO DE 500 GB 3.5 INCH SERIAL ATA (7200 RPM) SISTEMA OPERATIVO WINDOWS 7 PROFESIONAL	8,344.05
069208	PROCESADOR INTEL CORE I3-4150 4A GEN (3MB CACHE 3.5 GHZ) 4 GB 1600 MHZ DDR3 (1X4GB) EXPANDIBLE HASTA 16 GB DISCO DURO DE 500 GB 3.5 INCH SERIAL ATA (7200 RPM) SISTEMA OPERATIVO WINDOWS 7 PROFESIONAL	8,344.05

SECTOR PARAESTATAL

069209	PROCESADOR INTEL CORE I3-4150 4A GEN (3MB CACHE 3.5 GHZ) 4 GB 1600 MHZ DDR3 (1X4GB) EXPANDIBLE HASTA 16 GB DISCO DURO DE 500 GB 3.5 INCH SERIAL ATA (7200 RPM) SISTEMA OPERATIVO WINDOWS 7 PROFESIONAL	8,344.05
069210	PROCESADOR INTEL CORE I3-4150 4A GEN (3MB CACHE 3.5 GHZ) 4 GB 1600 MHZ DDR3 (1X4GB) EXPANDIBLE HASTA 16 GB DISCO DURO DE 500 GB 3.5 INCH SERIAL ATA (7200 RPM) SISTEMA OPERATIVO WINDOWS 7 PROFESIONAL	8,344.05
069211	PROCESADOR INTEL CORE I3-4150 4A GEN (3MB CACHE 3.5 GHZ) 4 GB 1600 MHZ DDR3 (1X4GB) EXPANDIBLE HASTA 16 GB DISCO DURO DE 500 GB 3.5 INCH SERIAL ATA (7200 RPM) SISTEMA OPERATIVO WINDOWS 7 PROFESIONAL	8,344.05
069212	PROCESADOR INTEL CORE I3-4150 4A GEN (3MB CACHE 3.5 GHZ) 4 GB 1600 MHZ DDR3 (1X4GB) EXPANDIBLE HASTA 16 GB DISCO DURO DE 500 GB 3.5 INCH SERIAL ATA (7200 RPM) SISTEMA OPERATIVO WINDOWS 7 PROFESIONAL	8,344.05
069213	PROCESADOR INTEL CORE I3-4150 4A GEN (3MB CACHE 3.5 GHZ) 4 GB 1600 MHZ DDR3 (1X4GB) EXPANDIBLE HASTA 16 GB DISCO DURO DE 500 GB 3.5 INCH SERIAL ATA (7200 RPM) SISTEMA OPERATIVO WINDOWS 7 PROFESIONAL	8,344.05
030559	REFRIGERADOR CUBIERTA ACERO INOXIDABLE	8,686.35
030696	REFRIGERADOR CUBIERTA ACERO INOXIDABLE CON GRAFICADOR	8,686.35
030778	REFRIGERADOR HOSPITALARIO UNA PUERTA ABATIBLE	8,686.35
031969	CUBIERTA DE ACERO CON CONTROL DIGITAL	8,686.35
032129	METALICO CON CONTROL DIGITAL	8,686.35
032439	COMERCIAL CON PUERTA DE CRISTAL	8,686.35
032451	CUBIERTA DE ACERO INOXIDABLE Y CONTROL DIGITAL	8,686.35
032638	REFRIGERADOR HOSPITALARIO CON UNA PUERTA ABATIBLE DE ACERO INOXIDABLE	8,686.35
032967	REFRIGERADOR HOSPITALARI HORIZONTAL CON UNA PUERTA ABATIBLE DE ACERO INOXIDABLE	8,686.35
032975	REFRIGERADOR VEETICALHORIZONTAL CON UNA PUERTA ABATIBLE	8,686.35
033071	REFRIGERADOR	8,686.35
033440	REFRIGERADOR CUBIERTA ACERO INOXIDABLE CON GRAFICADOR	8,686.35
033441	REFRIGERADOR CUBIERTA ACERO INOXIDABLE CON GRAFICADOR	8,686.35
033445	REFRIGERADOR CUBIERTA ACERO INOXIDABLE CON GRAFICADOR	8,686.35
037330	REFRIGERADOR VERTICAL HOPITALARI EN ACERO INOXIDABLE	8,686.35
037464	REFRIGERADOR HOSPITALARIO VERTICAL CON UNA PUERTA ABATIBLE DE ACWRO INOXIDABLE	8,686.35
037625	REFRIGERADOR VERTICAL HOPITALARIO CON 1 PUERTA ABATIBLE	8,686.35
037863	REFRIGERADOR HOSPITALARIO VERTICAL CON UNA PUERTA EN ACERO INOXIDABLE Y REG. DE VOLTAJE	8,686.35
041137	PARA VACUNAS CON CONTROL DIGITAL	8,686.35

041651	CUBIERTA DE ACERO CON GRADIFICADOR	8,686.35
041829	CUBIERTA DE ACERO INOXIDABLE CON GRADIFICADOR	8,686.35
041924	CUBIERTA DE ACERO INOXIDABLE CON GRADIFICADOR	8,686.35
045155	CON CONTROL DIGITAL	8,686.35
056940	CAMA PEDIATRICA DE CUATRO PLANOS, PARA NIÑOS DE 4 A 16 AÑOS POSICIONES BASICAS: HORIZONTAL, SENTADO Y SEMISENTADO MEDIDAS UTILES: 0.65 MTS DE ANCHOx1.60 MTS DE LARGOx0.65 MTS DE ALTO DEL PISO AL TENDIDO DE LOS MOVIMIENTOS SON MEDIANTE DOS MANIVELAS T	9,169.80
054767	LAMPARA DE EXAMINACION CON FUENTE DE LUZ DE F	8,491.50
054769	LAMPARA DE EXAMINACION CON FUENTE DE LUZ DE F	8,491.50
054770	LAMPARA DE EXAMINACION CON FUENTE DE LUZ DE F	8,491.50
054768	LAMPARA DE EXAMINACION CON FUENTE DE LUZ DE F	8,491.50
072991	LAPTOP HP LAPTOP PAVILION MARCA: HP MODELO: PAVILION 15AB004	9,341.50
072992	LAPTOP HP LAPTOP PAVILION MARCA: HP MODELO: PAVILION 15AB004	9,341.50
072993	LAPTOP HP LAPTOP PAVILION MARCA: HP MODELO: PAVILION 15AB004	9,341.50
072994	LAPTOP HP LAPTOP PAVILION MARCA: HP MODELO: PAVILION 15AB004	9,341.50
030575	NEBULIZADOR	9,441.65
030634	ANAQUEL METALICO DE 5 REPISAS DIM .90 X .60 X 1.80 MTS	9,441.65
031636	COMPRESOR	9,441.65
031761	COMPRESOR	9,441.65
031918	COMPRESOR	9,441.65
032098	NEBULIZADOR	9,441.65
037362	NEBULIZADOR	9,441.65
037438	NEBULIZADOR	9,441.65
037652	NEBULIZADOR	9,441.65
037722	NEBULIZADOR	9,441.65
037878	NEBULIZADOR	9,441.65
037923	NEBULIZADOR	9,441.65
041129	NEBULIZADOR	9,441.65
041616	NEBULIZADOR	9,441.65
041617	NEBULIZADOR	9,441.65
035582	CAJA REVELADO EN ACRILICO	9,476.00
032810	TANQUE DE ALMACENAMIENTO DE AGUA A PRESIPN CILINDRICO VERTICAL	5,671.90

SECTOR PARAESTATAL

032811	TANQUE DE ALMACENAMIENTO DE AGUA A PRESIPN CILINDRICO VERTICAL	5,671.90
041471	CAPACIDAD DE 50 LITROS Y 3.5 HP	9,870.85
063514	TV LED 32" SERIE 4. FABRICACION EN EL AÑO 2015, SMART HUB, CONEXION A WI-FI. CARACTERISTICAS PRINCIPALES SERIE 4 TV LED SMART HD DE 32" RESOLUCION DE PANTALLA DE 1366x768PX TECNOLOGIA CLEAR MOTION RATE 120, SISTEMA DTS PREMIUM SOUND, SISTEMA WIDE COL	10,543.82
036333	AUTOCLAVE	10,300.00
031750	ELECTRICO	10,514.60
037253	ANAQUEL METALICO DE 8 CHAROLAS DE 0.90X0.30X2.20	10,660.50
055352	PANTALLA LED SONY SMART TV 40 CONEXIãN INTERNET - WIFI KDL 40W600B SISTEMA X REALITY PRO REDUCCION DE RUIDO.	10,278.56
054284	NEC NP-M322X PROYECTOR PORTATIL, TECNOLOGIA DE PROYECTOR NEC DLP, RESOLUCION WXGA (1280x800) BRILLO DE PROYECTOR, 3200 LUMENES ANSI, CANTIDAD DE PUERTOS USB 2.0 1, POTENCIA DE LA LAMPARA 282 W, COLOR BLANCO, PROYECTOR CAPACIDAD DEL ZOOM MANUAL, ALCAN	11,123.01
054287	NEC NP-M322X PROYECTOR PORTATIL, TECNOLOGIA DE PROYECTOR NEC DLP, RESOLUCION WXGA (1280x800) BRILLO DE PROYECTOR, 3200 LUMENES ANSI, CANTIDAD DE PUERTOS USB 2.0 1, POTENCIA DE LA LAMPARA 282 W, COLOR BLANCO, PROYECTOR CAPACIDAD DEL ZOOM MANUAL, ALCAN	11,123.01
061608	HP TODO EN UNO PRO ONE 400 PROCESADOR CORE I3 4130T PANTALLA ANCHA DE 19.5 PULGADAS LED 4GB EN MEMORIA PC3-12800 DDR3-1600 SDRAM DISCO DURO DE 500GB 7200RPM SERIAL ALTA TECLADO ACCESO RAPIDO WINDOWS 8.1 Y MOUSE OPTICO GRABADOR DE DVD SUPERMULTI CON BAN	6,061.00
061609	HP TODO EN UNO PRO ONE 400 PROCESADOR CORE I3 4130T PANTALLA ANCHA DE 19.5 PULGADAS LED 4GB EN MEMORIA PC3-12800 DDR3-1600 SDRAM DISCO DURO DE 500GB 7200RPM SERIAL ALTA TECLADO ACCESO RAPIDO WINDOWS 8.1 Y MOUSE OPTICO GRABADOR DE DVD SUPERMULTI CON BAN	6,061.00
061610	HP TODO EN UNO PRO ONE 400 PROCESADOR CORE I3 4130T PANTALLA ANCHA DE 19.5 PULGADAS LED 4GB EN MEMORIA PC3-12800 DDR3-1600 SDRAM DISCO DURO DE 500GB 7200RPM SERIAL ALTA TECLADO ACCESO RAPIDO WINDOWS 8.1 Y MOUSE OPTICO GRABADOR DE DVD SUPERMULTI CON BAN	6,061.00
061611	HP TODO EN UNO PRO ONE 400 PROCESADOR CORE I3 4130T PANTALLA ANCHA DE 19.5 PULGADAS LED 4GB EN MEMORIA PC3-12800 DDR3-1600 SDRAM DISCO DURO DE 500GB 7200RPM SERIAL ALTA TECLADO ACCESO RAPIDO WINDOWS 8.1 Y MOUSE OPTICO GRABADOR DE DVD SUPERMULTI CON BAN	6,061.00
033646	DE RAYOS X	11,158.35
037974	REFRIGERADOR HOPITALARIO CON PUERTA ABATIBLE	11,330.00
036074	LAMPARA DE EXPLORACION CON FOCO LED	11,536.00
036089	LAMPARA DE EXPLORACION CON FOCO LED	11,536.00
036151	LASSER	7,820.00
056984	ASPIRADOR PORTATIL PARA SUCCION CONTINUA 0 A 200 MMHG O MAYOR CON MANOVACUOMETRO CON ESCALA EN MM DE HG., FLUJO DE 15 LITROS POR MINUTO O MAYOR, PANEL DE CONTROL CONTINUA PARA: ENCENDIDO Y APAGADO, GRADUAR EL NIVEL DE SUCCION, MOTOR SILENCIOSO, CON S	11,873.35

061665	LAPTOP DELL INSPIRON 15 5542 COREI5 PROCESADOR : CORE I5 -4210U MEMORIA RAM: 8 GB DISCO DURO: 1 TB SISTEMA OPERATIVO : WINDOWS 8.1 TIPO DE PANTALLA TOUCH. RESOLUCION DE PANTALLA: 15.6 PULGADAS WAVES MAXXAUDIO TECLADO ESTANDAR Y RESISTENTE A DERR	6,232.68
053702	MESA ALTA CON TARJA DERECHA DE 1.50x0.60, CUBIERTA Y BORDE PERIMETRAL DE LAM. DE ACERO INOX. CAL. 16 TIPO AISI304, CON RESPALDO Y FREGADERO DE 40x45x19 CM, ACABADO PULIDO CON RECUBRIMIENTO (APCOSEAL O SIMILAR) EN LA PARTE INFERIOR DE LA CUBIERTA Y RE	12,193.92
053703	MESA ALTA CON TARJA DERECHA DE 1.50x0.60, CUBIERTA Y BORDE PERIMETRAL DE LAM. DE ACERO INOX. CAL. 16 TIPO AISI304, CON RESPALDO Y FREGADERO DE 40x45x19 CM, ACABADO PULIDO CON RECUBRIMIENTO (APCOSEAL O SIMILAR) EN LA PARTE INFERIOR DE LA CUBIERTA Y RE	12,193.92
028994	LARINGOSCOPIO RIGIDO CON FIBRA OPTICA PARA V	12,038.02
028995	LARINGOSCOPIO RIGIDO CON FIBRA OPTICA PARA V	12,038.02
031622	QUIRURGICA CON PIERNERAS	13,733.35
031753	QUIRURGICA	13,733.35
031953	QUIRURGICA CON PIERNERAS	13,733.35
032151	QUIRURGICA UNIVERSAK	13,733.35
032292	QUIRURGICA CON PIERNERAS	13,733.35
037129	MESA DE EXPLORACION EN ACERO INOXIDABLE CON PIESERAS PIERNERAS Y COJINES DE VINIL	13,733.35
075329	LAPTOP DELL INSPIRON 14-3458	15,200.00
030977	NEBULIZADOR	14,162.50
032664	NEBULIZADOR	14,162.50
032729	NEBULIZADOR	14,162.50
037032	NUBULISADOR	14,162.50
030624	RAYOS X DENTAL	14,591.65
036331	EQUIPO DE RAYOS X PORTATIL DE 700 WATTS DE CAP	14,591.65
037424	EQUIPO DE RAYOS X	14,591.65
041088	RAYOS X	14,591.65
041403	RAYOS X	14,591.65
041547	RAYOS X	14,591.65
030907	REFRIGERADOR HOSPITALARIO PUERTA ABATIBLE	14,608.85
033443	REFRIGERADOR CONGELADOR	14,608.85
033473	REFRIGERADOR CUBIERTA ACERO INOXIDABLE CON GRAFICADOR	14,608.85
033474	REFRIGERADOR CUBIERTA ACERO INOXIDABLE CON GRAFICADOR	14,608.85
045156	CUBIERTA DE ACERO CON GRADIFICADOR	14,608.85

SECTOR PARAESTATAL

056748	CONGELADOR HORIZONTAL CON TAPA DE COFRE CAPACIDAD 7.2 PIES, COMPRESOR DE USO RUDO, INDICADOR DE LIMPIEZA TAPA SUPERIOR FLEXIBLE PARA ASEGURAR UN SELLADO HERMETICO, ADEMAS DE EVITAR FUGAS DE AIRE FRIO, DIMENSIONES DE 90CM FRENTEx 62CM DE FONDOx 90CM D	14,935.00
056749	CONGELADOR HORIZONTAL CON TAPA DE COFRE CAPACIDAD 7.2 PIES, COMPRESOR DE USO RUDO, INDICADOR DE LIMPIEZA TAPA SUPERIOR FLEXIBLE PARA ASEGURAR UN SELLADO HERMETICO, ADEMAS DE EVITAR FUGAS DE AIRE FRIO, DIMENSIONES DE 90CM FRENTEx 62CM DE FONDOx 90CM D	14,935.00
037136	ASPIRADOR PORTATIL	15,776.15
037934	ASPIRADOR PORTATIL	15,776.15
032822	SUBESTACION ELECTRICA CON TRANSFORMADOR DE 45KVA DE CAP.	15,793.35
032064	BASCULA ELECTRONICA	16,085.15
060594	PC. ESCRITORIO MARCA HP DE FORMA DE MICROTORRE MODELO G1 200 PROCESADOR INTEL CELERON DUAL CORE A 2.41 GHZ. 1 MB EN CACHE SISTEMA OPERATIVO WINDOWS 8.1 PRO A 64 BITS INCLUYE LICENCIA DE OFFICE ESTANDAR 2013 OPEN GOBIERNO Y LICENCIA KASPERSKY ANTIVI MONITOR LED HP MOD. LV1911 19 PULGADAS SERIE 6CM4341ZRB ETIQ. 060597	8,073.64
060595	PC. ESCRITORIO MARCA HP DE FORMA DE MICROTORRE MODELO G1 200 PROCESADOR INTEL CELERON DUAL CORE A 2.41 GHZ. 1 MB EN CACHE SISTEMA OPERATIVO WINDOWS 8.1 PRO A 64 BITS INCLUYE LICENCIA DE OFFICE ESTANDAR 2013 OPEN GOBIERNO Y LICENCIA KASPERSKY ANTIVI MONITOR LED HP MOD. LV1911 19 PULGADAS SERIE 6CM4341Y2M ETIQ. 060598	8,073.64
032268	DE RAYOS X	16,565.85
053675	AUTOCLAVE PARA LA ESTERILIZACION A VAPOR MARCA CRISTOFOLI PROCEDENCIA BRASIL MODELO HORIZONTAL, CAPACIDAD 12LTS. CAMARA ALUMINIO O INOX. DESSAERACION AUTOMATICA, DESPRESURIZACION AUTOMATICA. CICLO DE SECAJE EFICIENTE, SECAJE EXTREA. SI TIEMPO TOTAL D	17,090.68
053676	AUTOCLAVE PARA LA ESTERILIZACION A VAPOR MARCA CRISTOFOLI PROCEDENCIA BRASIL MODELO HORIZONTAL, CAPACIDAD 12LTS. CAMARA ALUMINIO O INOX. DESSAERACION AUTOMATICA, DESPRESURIZACION AUTOMATICA. CICLO DE SECAJE EFICIENTE, SECAJE EXTREA. SI TIEMPO TOTAL D	17,090.68
053678	AUTOCLAVE PARA LA ESTERILIZACION A VAPOR MARCA CRISTOFOLI PROCEDENCIA BRASIL MODELO HORIZONTAL, CAPACIDAD 12LTS. CAMARA ALUMINIO O INOX. DESSAERACION AUTOMATICA, DESPRESURIZACION AUTOMATICA. CICLO DE SECAJE EFICIENTE, SECAJE EXTREA. SI TIEMPO TOTAL D	17,090.68
053672	AUTOCLAVE PARA LA ESTERILIZACION A VAPOR MARCA CRISTOFOLI PROCEDENCIA BRASIL MODELO HORIZONTAL, CAPACIDAD 12LTS. CAMARA ALUMINIO O INOX. DESSAERACION AUTOMATICA, DESPRESURIZACION AUTOMATICA. CICLO DE SECAJE EFICIENTE, SECAJE EXTREA. SI TIEMPO TOTAL D	17,090.68
053669	AUTOCLAVE PARA LA ESTERILIZACION A VAPOR MARCA CRISTOFOLI PROCEDENCIA BRASIL MODELO HORIZONTAL, CAPACIDAD 12LTS. CAMARA ALUMINIO O INOX. DESSAERACION AUTOMATICA, DESPRESURIZACION AUTOMATICA. CICLO DE SECAJE EFICIENTE, SECAJE EXTREA. SI TIEMPO TOTAL D	17,090.68
053671	AUTOCLAVE PARA LA ESTERILIZACION A VAPOR MARCA CRISTOFOLI PROCEDENCIA BRASIL MODELO HORIZONTAL, CAPACIDAD 12LTS. CAMARA ALUMINIO O INOX. DESSAERACION AUTOMATICA, DESPRESURIZACION AUTOMATICA. CICLO DE SECAJE EFICIENTE, SECAJE EXTREA. SI TIEMPO TOTAL D	17,090.68

053666	AUTOCLAVE PARA LA ESTERILIZACION A VAPOR MARCA CRISTOFOLI PROCEDENCIA BRASIL MODELO HORIZONTAL, CAPACIDAD 12LTS. CAMARA ALUMINIO O INOX. DESSAERACION AUTOMATICA, DESPRESURIZACION AUTOMATICA. CICLO DE SECAJE EFICIENTE, SECAJE EXTREA. SI TIEMPO TOTAL D	17,090.68
053667	AUTOCLAVE PARA LA ESTERILIZACION A VAPOR MARCA CRISTOFOLI PROCEDENCIA BRASIL MODELO HORIZONTAL, CAPACIDAD 12LTS. CAMARA ALUMINIO O INOX. DESSAERACION AUTOMATICA, DESPRESURIZACION AUTOMATICA. CICLO DE SECAJE EFICIENTE, SECAJE EXTREA. SI TIEMPO TOTAL D	17,090.68
033168	PERSONAL CON MONITOR BENQ MOUSE Y TECLADO	11,385.00
053733	AUTOCLAVE ELECTRICO SEMIAUTOMATICA DE MESA PARA ESTERILIZAR INSTRUMENTAL DENTAL O QUIRURGICO, CAMPOS QUIRURGICOS, GASAS, ALGODON Y DESECHOS BIOLÓGICOS. CONSTRUIDA EN ACERO INOX. INDICADOR DE PRESION, INDICADOR DE TEMPERATURA, VALVULA DE SEGURIDAD, VA	17,543.08
053734	AUTOCLAVE ELECTRICO SEMIAUTOMATICA DE MESA PARA ESTERILIZAR INSTRUMENTAL DENTAL O QUIRURGICO, CAMPOS QUIRURGICOS, GASAS, ALGODON Y DESECHOS BIOLÓGICOS. CONSTRUIDA EN ACERO INOX. INDICADOR DE PRESION, INDICADOR DE TEMPERATURA, VALVULA DE SEGURIDAD, VA	17,543.08
062454	IMPRESORA XEROX MULTIFUNCIONAL WORKCENTRE 3615 DN IMPRESORA COPIADORA ESCANER FAX VELOCIDAD 47 PPM	9,135.00
028917	MESA ALTA CON TARJA CENTRAL 50*60 CESPOL	19,276.09
037472	LAMPARA TIPO QUIROFANO CON PEDESTAL MOVIL METALICA	19,312.50
037041	CUNA TERMICA DE CALOR RADIANTE	21,115.00
036332	EQUIPO DE RAYOS X PORTATIL	21,887.50
033556	PLACAS XVC-61-49 KM 922215 AÑO 2005 COLOR BLANCO.	17,437.50
000711	UNIDAD DENTAL CON SILLA OPERATIVA	22,449.72
000713	UNIDAD DENTAL CON SILLA OPERATIVA	22,449.72
033730	DE DISTRIBUCION EN BAJA TENCION DE UNA SECCION CON CAPACIDAD DE 500 AMPERS Y 220 VOLTS	27,638.35
053723	UNIDAD DENTAL SILLON HIDRAULICO Y MECANICO, SILLON LISO SIN COSTURAS CON CABEZAL AJUSTABLE Y ORTOPEDICO DE BRAZO FIJO, LA BASE DEL SILLON TIENE DOS MOVIMIENTOS: DE ASCENSO POR MEDIO DE LA PALANCA LARGA Y DESCENSO AL OPRIMIR EL PEDAL PEQUEÑO QUE SE EN	28,048.80
056736	UNIDAD DENTAL: SILLON HIDRAULICO Y MECANICO: SILLON LISO SIN COSTURAS, CON CABEZAL AJUSTABLE Y ORTOPEDICO DE BRAZO FIJO. A). LA BASE DEL SILLON TIENE DOS MOVIMIENTOS: DE ASCENSO POR EMDIO DE LA PALANCA LARGA Y DESCENSO AL OPRIMIR EL PEDAL PEQUEÑO QUE	29,123.25
069891	EQUIPO DE CIRCUITO CERRADO DE TV (8 CAMARAS, VIDEOGRABADORA DIGITAL, DISCO DURO. BOBINA DE CABLE, KIT TRANCEPTORES PASIVO, 16 CANALES DE VIDEO, FUENTE PARA CCTV, TV E INSTALACION, MARCA: EPCOM	36,273.00
053686	ESTERILIZADOR DE MESA MARCA: ARA MODELO ARA-M2D VERSION 1. GENERADOR ELECTRICO DE VAPOR FABRICADO EN ACERO INOX. EQUIPADO CON DOS RESISTENCIAS TIPO "U" DE 3000WATTS C/U Y SISTEMA DE PROTECCION QUE EVITA QUE LAS RESISTENCIAS SE QUEMEN POR FALTA DE AGU	35,186.68

SECTOR PARAESTATAL

053687	ESTERILIZADOR DE MESA MARCA: ARA MODELO ARA-M2D VERSION 1. GENERADOR ELECTRICO DE VAPOR FABRICADO EN ACERO INOX. EQUIPADO CON DOS RESISTENCIAS TIPO "U" DE 3000WATTS C/U Y SISTEMA DE PROTECCION QUE EVITA QUE LAS RESISTENCIAS SE QUEMEN POR FALTA DE AGU	35,186.68
033729	TRIFACICO EN ACEITE CON CAPACIDAD 150 KVA TENCION 13200 -440-220 VOLTS	35,140.15
030625	MODULO DENTAL CON LAMPARA	35,620.85
032267	DENTAL CON ESCUPIDERA Y LAMPARA DE EXPLORACION	35,620.85
032431	DENTAL CON ESCUPIDERA Y LAMPARA DE EXPLORACION	35,620.85
041090	CON ESCUPIDERA LAMPARA DE EXPLORACION Y 4 MODULOS	35,620.85
041408	DENTAL CON LAMPARA DE EXPLORACION ESCUPIDERA Y 4 MODULOS	35,620.85
041548	DENTAL CON LAMPARA DE EXPLORACION ESCUPIDERA Y 4 MODULOS	35,620.85
033559	PICK UP DOBLE CABINA PLACAS XVK-10-22 KM 263855 AÑO 2008 NUM. ECO. 237.	30,354.15
033551	PICK UP PLACAS XVC-61-45 KM 309302 AÑO 1998 NUM. ECO. 48.	32,291.65
061292	ESTERILIZADOR DE MESA NACIONAL CLAVE M-35 DC CAMARAS CONSTRUIDAS EN ACERO INOXIDABLE CALIBRE 12 TIPO 304 GENERADOR DE VAPOR DE ACERO EQUIPADO CON DOS RESISTENCIAS TIPO U DE 3000 WATTS C/U Y SISTEMA DE PROTECCION PARA EVITAR QUE SE QUEMEN LAS RESIS	44,168.38
033548	PLACAS XVC-61-50 KM 223499 AÑO 2006 COLOR BLANCO NUM. ECO. 182 NUM. MOTOR KA24298990A.	35,520.85
033547	PLACAS XVC-61-54 KM 107907 AÑO 2011 COLOR BLANCO UN. ECO. 283 NUM. MOTOR GA16798741Y.	38,104.15
062603	REFRIGERADOR PARA VACUNAS 12 PIES CUBICOS A TEMPERATURA DE REFRIGERACION PARA LA GUARDA DE VACUNAS, CONSTA DE UNA SOLA PUERTA, CON SELLADO HERMETICO, CONGELADOR EN EL MISMO CUERPO EN LA PARTE SUPERIOR, LA PUERTA EN SU PARTE INTERNA DEBE SER COMPLETAM	50,250.49
062605	REFRIGERADOR PARA VACUNAS 12 PIES CUBICOS A TEMPERATURA DE REFRIGERACION PARA LA GUARDA DE VACUNAS, CONSTA DE UNA SOLA PUERTA, CON SELLADO HERMETICO, CONGELADOR EN EL MISMO CUERPO EN LA PARTE SUPERIOR, LA PUERTA EN SU PARTE INTERNA DEBE SER COMPLETAM	50,250.49
037421	UNIDAD DENTAL COMPLETA CON SILLA DE OPERACIONES	53,431.25
030606	MESA DE EXPULSION QUIRURGICA	55,362.50
030689	MESA DE EXPULSION QUIRURGICA CON PIERNERAS	55,362.50
031907	QUIRURGICA	55,362.50
032052	MESA DE EXPLORACION DE ACERO INOXIDABLE CON COJIN PIERNERAS Y PIEZERAS	55,362.50
032392	QUIRURGICA	55,362.50
056740	MESA OBSTETRICA EQUIPO RODABLE MECANICO PARA FINES DE DIAGNOSTICO Y TRATAMIENTO QUE PERMITE EL POSICIONAMIENTO DE LA PACIENTE DURANTE EL PARTO, MESA RODABLE CON SISTEMA DE FRENOS, ACCIONAMIENTO DE MOVIMIENTOS MECANICO-HIDRAULICO DE ELEVACION Y DESCEN	59,740.00

056747	MESA OBSTETRICA EQUIPO RODABLE MECANICO PARA FINES DE DIAGNOSTICO Y TRATAMIENTO QUE PERMITE EL POSICIONAMIENTO DE LA PACIENTE DURANTE EL PARTO, MESA RODABLE CON SISTEMA DE FRENOS, ACCIONAMIENTO DE MOVIMIENTOS MECANICO-HIDRAULICO DE ELEVACION Y DESCEN	59,740.00
033549	PLACAS XVL-51-31 KM 28999 AÑO 2013 COLOR BLANCO NUM. ECO. 373 NUM. MOTOR 5A1672773BZ	47,145.85
061588	AUTOCLAVE	65,780.92
032801	TIPO TSURU NO. ECO.: 411 KILOMETRAJE: 19916 KM PLACAS: XVN8682	54,250.00
033545	PLACAS XVT5187 KM 317 AÑO 2014 COLOR BLANCO.	54,250.00
033552	PLACAS XVM-36-39 KM 30946 AÑO 2014 NUM. ECO. 386.	54,250.00
033935	TIPO MATIZ KILOMETRAJE: 38683 KM PLACAS: XVJ4760 COLOR PLATA	54,250.00
033558	PLACAS XVI-47-52 KM 40345 AÑO 2013 NUM. ECO. 359 COLOR BLANCO.	56,187.50
056731	REFRIGERADOR VERTICAL PARA LABORATORIO CAPACIDAD DE 20 PIES CUBICOS DESCRIPCION ADICIONAL: REFRIGERADOR POR COMPRESION (ELECTRICO) VERTICAL CON CAPACIDAD INTERNA DE 18 PIES CUBICOS MANTIENE TEMPERATURA INTERNA 2 A 8ø C MARCA ASBER	78,633.56
033727	CAPACIDAD 50KW 52.5 KVA 1800RPM 440/220 VOLTS 1330000078000160340073	82,915.00
037030	MESA DE EXPLORACION EN ACERO INOXIDABLE CON PIESERAS Y PIERNERAS	88,580.00
033560	PLACAS XVT-51-88 KM 37 AÑO 2014.	69,104.15
033554	TIPO VAN PLACAS XVC-61-51 AÑO 2006 COLOR BLANCO NUM. ECO. 193 NUM. MOTOR AXB133181.	69,750.00
033550	PLACAS XVC-61-53 KM 204692 AÑO 2010 COLOR BLANCO NUM. ECO. 268.	71,041.65
033555	PLACAS XVM-29-92 KM 19523 AÑO 2013 NUM. ECO. 376.	82,020.85
033557	TIPO DE CARGA PLACAS XA-51-669 KM 17352 AÑO 2014 NUM. ECO. 406 NUM. MOTOR KA2471782A.	98,166.65
000902	SILLON DENTAL PORTATIL CONFORTABLE Y SEGURO CON CAPACIDAD DE HASTA 225 KG. HECHO A BASE DE ACERO DURO CON RESPALDO AJUSTABLE DE TOTALMENTE ACOSTADO EL PACIENTE A POSICION SENTADO CON AJUSTABLE DE ALTURA DESDE 28 CM HASTA 56 CM DE ALTURA CON CAPACID	153,356.71
073758	CAMIONETA NUEVA MARCA NISSAN COLOR EXTERIOR BLANCO COLOR INTERIOR GRIS NP300 DOBLE CABINA S TM AC 6 VEL. 2.5 LTS.	189,418.09
036243	DE ULTRASINODO CON REGULADOR DE VOLTAJE	195,021.90
033728	TIPO COMPACTA SERVICIO INTERIOR DE 4 SECCIONES CON CAPACIDAD 13200 VOLTS	207,287.50
000556	MOTOR GENERADOR PLANTA DIESEL ELECTRICA 100KW220V	125,789.60
033546	PLACAS XVN-92-03 KM 9958 AÑO 2014 COLOR PLATA NUM. ECO. 415 NUM. MOTOR KA24655923A.	167,270.85
033553	PLACAS XVN-92-07 KM 14572 AÑO 2014 NUM. ECO. 414.	167,270.85
000445	AUTOCLAVE	257,133.33
000730	CAMARA FRIA JURISDICCIONAL DE TIPO MODULAR	676,152.10
000731	CAMARA FRIA JURISDICCIONAL DE TIPO MODULAR	676,152.10

SECTOR PARAESTATAL

046948	BASCULA ELECTRONICA CON MONITOR DE MASA CORPORAL	2,137.25
028604	BASCULA PEDIATRICA CAP 16	2,145.85
028614	BASCULA PEDIATRICA CAP 160	2,145.85
028769	BASCULA PEDIATRICA CAP 16 KG	2,145.85
030003	BASCULA PEDIATRICA CAP 16 KG	2,145.85
030059	BASCULA PEDIATRICA CAP 16 KG	2,145.85
030079	BASCULA PEDIATRICA CAP 16KG	2,145.85
030088	BASCULA PEDIATRICA CAP 16 KG	2,145.85
030148	AUTOCLAVE	2,145.85
030210	BASCULA PEDIATRICA CAP 16 KG	2,145.85
030232	BASCULA PEDIATRICA CAP 16 KG	2,145.85
030233	BASCULA PEDIATRICA CAP 16 KG	2,145.85
030243	BASCULA PEDIATRICA CAP 16 KG	2,145.85
030449	BASCULA PEDIATRICA CAP 16 KG	2,145.85
031044	PEDIATRICA	2,145.85
031118	PEDIATRICA	2,145.85
031158	PEDIATRICA	2,145.85
031180	PEDIATRICA	2,145.85
031296	PEDIATRICA	2,145.85
031311	PEDIATRICA	2,145.85
031323	PEDIATRICA	2,145.85
031344	PEDIATRICA	2,145.85
036860	BASCULA PEDIATRICA	2,145.85
040907	BACIN DE ACERO INOXIDABLE	2,145.85
047368	BASCULA ELECTRONICA CON MONITOR DE MASA CORPORAL	2,145.85
048141	BASCULA ELECTRONICA CON MONITOR DE MASA CORPORAL	2,145.85
048287	BASCULA ELECTRONICA CON MONITOR DE MASA CORPORAL	2,145.85
048840	MOTOCOMPRESOR PARA UNIDAD DENTAL DE DOS CABEZAS ACCIONADO POR MOTOR ELECTRICO CON TANQUE DE ALMACENAMIENTO DE AIRE	2,145.85
048897	BASCULA ELECTRONICA CON MONITOR DE MASA CORPORAL	2,145.85
051286	BASCULA ELECTRONICA CON MONITOR DE MASA CORPORAL	2,145.85
052613	CAMA INDIVIDUAL DE MADERA	2,145.85

053782	ESCRITORIO CHICO CON PEDESTAL DERECHO, DIMENSIONES 1.20x0.75x0.75 DE ALTURA, CERRADURA GENERAL, CUBIERTA DE LAM. DE ACERO CAL. 18 ACABADO SUPERIOR DE LAMINADO PLASTICO MATE DE 1.2 MM, CUERPO Y PEDESTAL DE LAM. DE ACERO CAL. 22 ACABADO EN PINTURA COLO	2,206.70
053783	ESCRITORIO CHICO CON PEDESTAL DERECHO, DIMENSIONES 1.20x0.75x0.75 DE ALTURA, CERRADURA GENERAL, CUBIERTA DE LAM. DE ACERO CAL. 18 ACABADO SUPERIOR DE LAMINADO PLASTICO MATE DE 1.2 MM, CUERPO Y PEDESTAL DE LAM. DE ACERO CAL. 22 ACABADO EN PINTURA COLO	2,206.70
053785	ESCRITORIO CHICO CON PEDESTAL DERECHO, DIMENSIONES 1.20x0.75x0.75 DE ALTURA, CERRADURA GENERAL, CUBIERTA DE LAM. DE ACERO CAL. 18 ACABADO SUPERIOR DE LAMINADO PLASTICO MATE DE 1.2 MM, CUERPO Y PEDESTAL DE LAM. DE ACERO CAL. 22 ACABADO EN PINTURA COLO	2,206.70
053786	ESCRITORIO CHICO CON PEDESTAL DERECHO, DIMENSIONES 1.20x0.75x0.75 DE ALTURA, CERRADURA GENERAL, CUBIERTA DE LAM. DE ACERO CAL. 18 ACABADO SUPERIOR DE LAMINADO PLASTICO MATE DE 1.2 MM, CUERPO Y PEDESTAL DE LAM. DE ACERO CAL. 22 ACABADO EN PINTURA COLO	2,206.70
053787	ESCRITORIO CHICO CON PEDESTAL DERECHO, DIMENSIONES 1.20x0.75x0.75 DE ALTURA, CERRADURA GENERAL, CUBIERTA DE LAM. DE ACERO CAL. 18 ACABADO SUPERIOR DE LAMINADO PLASTICO MATE DE 1.2 MM, CUERPO Y PEDESTAL DE LAM. DE ACERO CAL. 22 ACABADO EN PINTURA COLO	2,206.70
053845	ESCRITORIO CHICO CON PEDESTAL DERECHO, DIMENSIONES 1.20x0.75x0.75 DE ALTURA, CERRADURA GENERAL, CUBIERTA DE LAM. DE ACERO CAL. 18 ACABADO SUPERIOR DE LAMINADO PLASTICO MATE DE 1.2 MM, CUERPO Y PEDESTAL DE LAM. DE ACERO CAL. 22 ACABADO EN PINTURA COLO	2,206.70
053846	ESCRITORIO CHICO CON PEDESTAL DERECHO, DIMENSIONES 1.20x0.75x0.75 DE ALTURA, CERRADURA GENERAL, CUBIERTA DE LAM. DE ACERO CAL. 18 ACABADO SUPERIOR DE LAMINADO PLASTICO MATE DE 1.2 MM, CUERPO Y PEDESTAL DE LAM. DE ACERO CAL. 22 ACABADO EN PINTURA COLO	2,206.70
028553	ESTUFA DE 6 QUEMADORES	2,188.75
052713	ESTUCFA CON 6 QUEMADORES	2,188.75
050500	CON MONITOR HP MOD S1933 TECLADO Y MOUSE	1,477.75
050511	CON MONITOR HP MOD S1933 TECLADO Y MOUSE	1,477.75
047260	COMPUTADORA PERSONAL DE TORRE CON PANTALLA MCA HP MOD S1933 CON TECLADO MOUSE Y REGULADOR DE VOLTAJE	1,483.50
053606	ANAQUEL ESQUELETO DE 7 ENTREPAÑOS MEDIDAS: 0.91 DE ANCHOX2.20 DE ALTURAX0.45M DE PROFUNDO DE LAM. DE ACERO CAL. 20 CON DOBLECES EN LAS ORILLAS A 90º SOLDADAS CON UN PERALTE DE 25.4MM (1) REFORZADOS CON CANALETAS DE LAM. DE ACERO CAL. 20 UNIDAS CON S	2,150.39
053608	ANAQUEL ESQUELETO DE 7 ENTREPAÑOS MEDIDAS: 0.91 DE ANCHOX2.20 DE ALTURAX0.45M DE PROFUNDO DE LAM. DE ACERO CAL. 20 CON DOBLECES EN LAS ORILLAS A 90º SOLDADAS CON UN PERALTE DE 25.4MM (1) REFORZADOS CON CANALETAS DE LAM. DE ACERO CAL. 20 UNIDAS CON S	2,150.39
048854	LAMPARA DE FOTOCURADO	2,240.25
040965	BASCULA ELECTRONICA	2,257.40
071221	IMPRESORA MARCA SAMSUNG MODELO SL-M2835 PROCESADOR 600MHZ MEMORIA 128MBINTERFAZ USB 2.0 ALTA VELOCIDAD /ETHERNET 10/100 BASE TX CONSUMO DE ENERGIA 400WIMP. 45W 1W MENOS DE 50 DBA	2,172.26

SECTOR PARAESTATAL

071222	IMPRESORA MARCA SAMSUNG MODELO SL-M2835 PROCESADOR 600MHZ MEMORIA 128MBINTERFAZ USB 2.0 ALTA VELOCIDAD /ETHERNET 10/100 BASE TX CONSUMO DE ENERGIA 400WIMP. 45W 1W MENOS DE 50 DBA	2,172.26
040489	COMPUTADORA PERSONAL ALL IN ONE CON TECLADO Y MOUSE	1,518.00
047010	MESA METALICA CON CUBIERTA DE FORMAICA DE 1.90X0.88X0.80 M	2,266.00
036503	MESA METALICA CUBIERTA ACERO INOXIDABLE DIMS 200X75X90	2,274.60
040928	ARCHIVERO DE MADERA VERTICAL DE 5 GAVETAS	2,291.75
066263	DE RESINAS Y CEMENTOS FOTOPOLIMERIZABLES , EQUIPO DE FOTOCURADO DE RESINAS Y CEMENTO POLIMERIZABLES PARA OBTURACION DENTAL	2,494.25
066268	DE RESINAS Y CEMENTOS FOTOPOLIMERIZABLES , EQUIPO DE FOTOCURADO DE RESINAS Y CEMENTO POLIMERIZABLES PARA OBTURACION DENTAL	2,494.25
066275	DE RESINAS Y CEMENTOS FOTOPOLIMERIZABLES , EQUIPO DE FOTOCURADO DE RESINAS Y CEMENTO POLIMERIZABLES PARA OBTURACION DENTAL	2,494.25
066288	DE RESINAS Y CEMENTOS FOTOPOLIMERIZABLES , EQUIPO DE FOTOCURADO DE RESINAS Y CEMENTO POLIMERIZABLES PARA OBTURACION DENTAL	2,494.25
055460	MESA MAYO CON CHAROLA DE ACERO INOX. DIMENSIONES 60X35X90 CM. ABRAZADERA EN CUERPO DE NYLON COLOR NEGRO CON TORNILLO OPRESOR Y PALANCA OPRESORA DE ACERO ACABADO CROMADOARO PORTA-CHAROLA Y CHAROLA DE ACERO INOX. ACABADO PULIDO COLUMNA DESLIZABLE EN	2,255.33
055462	MESA MAYO CON CHAROLA DE ACERO INOX. DIMENSIONES 60X35X90 CM. ABRAZADERA EN CUERPO DE NYLON COLOR NEGRO CON TORNILLO OPRESOR Y PALANCA OPRESORA DE ACERO ACABADO CROMADOARO PORTA-CHAROLA Y CHAROLA DE ACERO INOX. ACABADO PULIDO COLUMNA DESLIZABLE EN	2,255.33
055463	MESA MAYO CON CHAROLA DE ACERO INOX. DIMENSIONES 60X35X90 CM. ABRAZADERA EN CUERPO DE NYLON COLOR NEGRO CON TORNILLO OPRESOR Y PALANCA OPRESORA DE ACERO ACABADO CROMADOARO PORTA-CHAROLA Y CHAROLA DE ACERO INOX. ACABADO PULIDO COLUMNA DESLIZABLE EN	2,255.33
055464	MESA MAYO CON CHAROLA DE ACERO INOX. DIMENSIONES 60X35X90 CM. ABRAZADERA EN CUERPO DE NYLON COLOR NEGRO CON TORNILLO OPRESOR Y PALANCA OPRESORA DE ACERO ACABADO CROMADOARO PORTA-CHAROLA Y CHAROLA DE ACERO INOX. ACABADO PULIDO COLUMNA DESLIZABLE EN	2,255.33
055465	MESA MAYO CON CHAROLA DE ACERO INOX. DIMENSIONES 60X35X90 CM. ABRAZADERA EN CUERPO DE NYLON COLOR NEGRO CON TORNILLO OPRESOR Y PALANCA OPRESORA DE ACERO ACABADO CROMADOARO PORTA-CHAROLA Y CHAROLA DE ACERO INOX. ACABADO PULIDO COLUMNA DESLIZABLE EN	2,255.33
055471	MESA MAYO CON CHAROLA DE ACERO INOX. DIMENSIONES 60X35X90 CM. ABRAZADERA EN CUERPO DE NYLON COLOR NEGRO CON TORNILLO OPRESOR Y PALANCA OPRESORA DE ACERO ACABADO CROMADOARO PORTA-CHAROLA Y CHAROLA DE ACERO INOX. ACABADO PULIDO COLUMNA DESLIZABLE EN	2,255.33
055478	MESA MAYO CON CHAROLA DE ACERO INOX. DIMENSIONES 60X35X90 CM. ABRAZADERA EN CUERPO DE NYLON COLOR NEGRO CON TORNILLO OPRESOR Y PALANCA OPRESORA DE ACERO ACABADO CROMADOARO PORTA-CHAROLA Y CHAROLA DE ACERO INOX. ACABADO PULIDO COLUMNA DESLIZABLE EN	2,255.33

055479	MESA MAYO CON CHAROLA DE ACERO INOX. DIMENSIONES 60X35X90 CM. ABRAZADERA EN CUERPO DE NYLON COLOR NEGRO CON TORNILLO OPRESOR Y PALANCA OPRESORA DE ACERO ACABADO CROMADOARO PORTA-CHAROLA Y CHAROLA DE ACERO INOX. ACABADO PULIDO COLUMNA DESLIZABLE EN	2,255.33
055480	MESA MAYO CON CHAROLA DE ACERO INOX. DIMENSIONES 60X35X90 CM. ABRAZADERA EN CUERPO DE NYLON COLOR NEGRO CON TORNILLO OPRESOR Y PALANCA OPRESORA DE ACERO ACABADO CROMADOARO PORTA-CHAROLA Y CHAROLA DE ACERO INOX. ACABADO PULIDO COLUMNA DESLIZABLE EN	2,255.33
055481	MESA MAYO CON CHAROLA DE ACERO INOX. DIMENSIONES 60X35X90 CM. ABRAZADERA EN CUERPO DE NYLON COLOR NEGRO CON TORNILLO OPRESOR Y PALANCA OPRESORA DE ACERO ACABADO CROMADOARO PORTA-CHAROLA Y CHAROLA DE ACERO INOX. ACABADO PULIDO COLUMNA DESLIZABLE EN	2,255.33
054819	CAMARA DE VIDEO VIGILANCIA EPCOM DOMO INTERIOR/EXTERIOR/LENTE VARIFOCAL 2.8-12MM/ANTIVANDALICA/800 TVL/ULTRA HR+2.0/IR INTELIGENTE 20M/DIA&NOCHE/DWDR/MATERIAL E INSTALACION.	2,356.82
054820	CAMARA DE VIDEO VIGILANCIA EPCOM DOMO INTERIOR/EXTERIOR/LENTE VARIFOCAL 2.8-12MM/ANTIVANDALICA/800 TVL/ULTRA HR+2.0/IR INTELIGENTE 20M/DIA&NOCHE/DWDR/MATERIAL E INSTALACION.	2,356.82
054818	CAMARA DE VIDEO VIGILANCIA EPCOM DOMO INTERIOR/EXTERIOR/LENTE VARIFOCAL 2.8-12MM/ANTIVANDALICA/800 TVL/ULTRA HR+2.0/IR INTELIGENTE 20M/DIA&NOCHE/DWDR/MATERIAL E INSTALACION.	2,356.82
054817	CAMARA DE VIDEO VIGILANCIA EPCOM DOMO INTERIOR/EXTERIOR/LENTE VARIFOCAL 2.8-12MM/ANTIVANDALICA/800 TVL/ULTRA HR+2.0/IR INTELIGENTE 20M/DIA&NOCHE/DWDR/MATERIAL E INSTALACION.	2,356.82
051632	ANAQUEL ESQUELETO DE 7 ENTREPAÑOS DE LAM. DE ACERO CAL. 20 CON DOBLECES EN LAS ORILLAS A 90° SOLDADAS CON UN PERALTE MINIMO DE 25.4 MM (1") REFORZADOS CON CANALETAS DE LAM. DE ACERO CAL. No. 20 UNIDAS CON SOLDADURA TERMICA, DEBEN LLEVAR PERFORACIONES	2,384.99
051636	ANAQUEL ESQUELETO DE 7 ENTREPAÑOS DE LAM. DE ACERO CAL. 20 CON DOBLECES EN LAS ORILLAS A 90° SOLDADAS CON UN PERALTE MINIMO DE 25.4 MM (1") REFORZADOS CON CANALETAS DE LAM. DE ACERO CAL. No. 20 UNIDAS CON SOLDADURA TERMICA, DEBEN LLEVAR PERFORACIONES	2,384.99
051637	ANAQUEL ESQUELETO DE 7 ENTREPAÑOS DE LAM. DE ACERO CAL. 20 CON DOBLECES EN LAS ORILLAS A 90° SOLDADAS CON UN PERALTE MINIMO DE 25.4 MM (1") REFORZADOS CON CANALETAS DE LAM. DE ACERO CAL. No. 20 UNIDAS CON SOLDADURA TERMICA, DEBEN LLEVAR PERFORACIONES	2,384.99
051638	ANAQUEL ESQUELETO DE 7 ENTREPAÑOS DE LAM. DE ACERO CAL. 20 CON DOBLECES EN LAS ORILLAS A 90° SOLDADAS CON UN PERALTE MINIMO DE 25.4 MM (1") REFORZADOS CON CANALETAS DE LAM. DE ACERO CAL. No. 20 UNIDAS CON SOLDADURA TERMICA, DEBEN LLEVAR PERFORACIONES	2,384.99
051639	ANAQUEL ESQUELETO DE 7 ENTREPAÑOS DE LAM. DE ACERO CAL. 20 CON DOBLECES EN LAS ORILLAS A 90° SOLDADAS CON UN PERALTE MINIMO DE 25.4 MM (1") REFORZADOS CON CANALETAS DE LAM. DE ACERO CAL. No. 20 UNIDAS CON SOLDADURA TERMICA, DEBEN LLEVAR PERFORACIONES	2,384.99

SECTOR PARAESTATAL

051642	ANAQUEL ESQUELETO DE 7 ENTREPAÑOS DE LAM. DE ACERO CAL. 20 CON DOBLECES EN LAS ORILLAS A 90° SOLDADAS CON UN PERALTE MINIMO DE 25.4 MM (1") REFORZADOS CON CANALETAS DE LAM. DE ACERO CAL. No. 20 UNIDAS CON SOLDADURA TERMICA, DEBEN LLEVAR PERFORACIONES	2,384.99
051645	ANAQUEL ESQUELETO DE 7 ENTREPAÑOS DE LAM. DE ACERO CAL. 20 CON DOBLECES EN LAS ORILLAS A 90° SOLDADAS CON UN PERALTE MINIMO DE 25.4 MM (1") REFORZADOS CON CANALETAS DE LAM. DE ACERO CAL. No. 20 UNIDAS CON SOLDADURA TERMICA, DEBEN LLEVAR PERFORACIONES	2,384.99
046996	MOSTRADOR DE MADERA DE DOS SECCIONES DE 3.60X0.70X1.05 M	2,334.65
047717	MOSTRADOR DE MADERA EN ANGULO DE 2.75X2.25X1.05 M	2,334.65
000404	CARRO DE ASEO FORMA TIJERA BOLSA DE LONA PLA	2,094.40
036660	TARJA DE ACERO DE 1.00X0.65X0.75 MTS	2,360.40
052890	MESA TARJA CUBIERTA ACERO INOXIDABLE DIM 1.20X0.90X0.90 MTS	2,360.40
030012	REFRIGERADOR CUBIERTA ACERO INOXIDABLE CON GRAFICADOR	2,369.00
030085	REFRIGERADOR CUBIERTA ACERO INOXIDABLE CON GRAFICADOR	2,369.00
030420	MUEBLE ALACENA DE MADERA COMPRIMIDA DIM 1.50X.45X1.80 MTS	2,369.00
038995	DE MADERA DE 1.80X0.60X0.90 MTS	2,369.00
048856	MUEBLE MODULAR DE MADERA CON PUERTAS ABATIBLES Y 12 CAJONES DE 1.20X0.40X0.90 M	2,369.00
052699	MUEBLE CAJONERO DE DENTAL DIM 1.80X0.60X1.70 MTS	2,369.00
063183	CARRO PARA CURACIONES, ARILLO GIRATORIO PORTA CUBETA Y PORTA BANDEJA, DE PLACA DE ACERO CAL. 10	2,421.39
050616	METALICO CON PEDESTAL CUBIERTA FORMAICA DE 1.20X0.75X0.75 MTS	2,394.75
028752	AUTOCLAVE	2,403.35
030324	AUTOCLAVE	2,403.35
030487	AUTOCLAVE ESTERELISADOR ELECTRONIC	2,403.35
047386	LAPTOP	1,610.00
048905	MOSTRADOR DE MADERA CON DOS PEDESTALES DE 1.60X0.45X1.00 M	2,403.35
055588	SILLON EJECUTIVO CON RESPALDO BAJO CON ALTURA AJUSTABLE MECANISMO SINCRONICO ANTICHOQUE BASE GIRATORIA DE 5 PUNTOS RESPALDO EN MALLA ASIENTO TAPIZADO EN TELA COLOR NEGRO SOPORTADO EN VINIL SUSPENDIDO QUE PERMITE AMOLDARSE AL CUERPO ESTRUCTURA Y	2,330.28
054601	SILLON EJECUTIVO CON RESPALDO BAJO ALTURA AJUSTABLE. MECANISMO SINCRONICO ANTICHOQUE, BASE GIRATORIA DE 5 PUNTOS, RESPALDO EN MALLA. ASIENTO TAPIZADO EN TELA COLOR NEGRO CON SOPORTADO EN VINIL SUSPENDIDO QUE PERMITE AMOLDARSE AL CUERPO. ESTRUCTURA Y	2,447.98
054602	SILLON EJECUTIVO CON RESPALDO BAJO ALTURA AJUSTABLE. MECANISMO SINCRONICO ANTICHOQUE, BASE GIRATORIA DE 5 PUNTOS, RESPALDO EN MALLA. ASIENTO TAPIZADO EN TELA COLOR NEGRO CON SOPORTADO EN VINIL SUSPENDIDO QUE PERMITE AMOLDARSE AL CUERPO. ESTRUCTURA Y	2,447.98

054603	SILLON EJECUTIVO CON RESPALDO BAJO ALTURA AJUSTABLE. MECANISMO SINCRONICO ANTICHOQUE, BASE GIRATORIA DE 5 PUNTOS, RESPALDO EN MALLA. ASIEN TO TAPIZADO EN TELA COLOR NEGRO CON SOPORTADO EN VINIL SUSPENDIDO QUE PERMITE AMOLDARSE AL CUERPO. ESTRUCTURA Y	2,447.98
054604	SILLON EJECUTIVO CON RESPALDO BAJO ALTURA AJUSTABLE. MECANISMO SINCRONICO ANTICHOQUE, BASE GIRATORIA DE 5 PUNTOS, RESPALDO EN MALLA. ASIEN TO TAPIZADO EN TELA COLOR NEGRO CON SOPORTADO EN VINIL SUSPENDIDO QUE PERMITE AMOLDARSE AL CUERPO. ESTRUCTURA Y	2,447.98
054605	SILLON EJECUTIVO CON RESPALDO BAJO ALTURA AJUSTABLE. MECANISMO SINCRONICO ANTICHOQUE, BASE GIRATORIA DE 5 PUNTOS, RESPALDO EN MALLA. ASIEN TO TAPIZADO EN TELA COLOR NEGRO CON SOPORTADO EN VINIL SUSPENDIDO QUE PERMITE AMOLDARSE AL CUERPO. ESTRUCTURA Y	2,447.98
054606	SILLON EJECUTIVO CON RESPALDO BAJO ALTURA AJUSTABLE. MECANISMO SINCRONICO ANTICHOQUE, BASE GIRATORIA DE 5 PUNTOS, RESPALDO EN MALLA. ASIEN TO TAPIZADO EN TELA COLOR NEGRO CON SOPORTADO EN VINIL SUSPENDIDO QUE PERMITE AMOLDARSE AL CUERPO. ESTRUCTURA Y	2,447.98
054607	SILLON EJECUTIVO CON RESPALDO BAJO ALTURA AJUSTABLE. MECANISMO SINCRONICO ANTICHOQUE, BASE GIRATORIA DE 5 PUNTOS, RESPALDO EN MALLA. ASIEN TO TAPIZADO EN TELA COLOR NEGRO CON SOPORTADO EN VINIL SUSPENDIDO QUE PERMITE AMOLDARSE AL CUERPO. ESTRUCTURA Y	2,447.98
054610	SILLON EJECUTIVO CON RESPALDO BAJO ALTURA AJUSTABLE. MECANISMO SINCRONICO ANTICHOQUE, BASE GIRATORIA DE 5 PUNTOS, RESPALDO EN MALLA. ASIEN TO TAPIZADO EN TELA COLOR NEGRO CON SOPORTADO EN VINIL SUSPENDIDO QUE PERMITE AMOLDARSE AL CUERPO. ESTRUCTURA Y	2,447.98
054616	SILLON EJECUTIVO CON RESPALDO BAJO ALTURA AJUSTABLE. MECANISMO SINCRONICO ANTICHOQUE, BASE GIRATORIA DE 5 PUNTOS, RESPALDO EN MALLA. ASIEN TO TAPIZADO EN TELA COLOR NEGRO CON SOPORTADO EN VINIL SUSPENDIDO QUE PERMITE AMOLDARSE AL CUERPO. ESTRUCTURA Y	2,447.98
073840	CAJONERA RODANTE DENTAL PARA INSTRUMENTAL. REALIZADO EN MADERA, COMPLETAMENTE LAQUEADOS CON MULTIPLES PLACAS DE LACAS POLIURETANICAS, CON MANIJAS METALICAS, CAJONES CON CORREDERAS METALICAS CON CAIDA,	2,808.00
073841	CAJONERA RODANTE DENTAL PARA INSTRUMENTAL. REALIZADO EN MADERA, COMPLETAMENTE LAQUEADOS CON MULTIPLES PLACAS DE LACAS POLIURETANICAS, CON MANIJAS METALICAS, CAJONES CON CORREDERAS METALICAS CON CAIDA,	2,808.00
073029	FRIGOBAR DE 2 PIES CUBICOS PLATA PUERTA REVERSIBLE CONGELADOR, DOS ANAQUELES EN PUERTA, UNA PARRILLA DE ALAMBRON CONTROL DE TEMPERATURA DE PERILLA, SISTEMA DE ENFRIAMIENTO MANUAL MARCA: MABE MODELO: R	2,745.52
051174	ESCRITORIO DE MADERA DE UN PEDESTAL CON CUBIERTA DE VIDRIO DE 1.50X0.55X0.75 M	2,514.90
050788	PERSONAL CON MONITOR HP MODELO S1933 MOUSE Y TECLADO	1,707.75
028673	CONGELADOR	2,566.40
030333	CONGELADOR	2,566.40
047694	ROBOTIN DENTAL CON COMPRESOR INTEGRADO TIPO MALETIN	2,566.40
050742	HORIZONTAL	2,566.40

SECTOR PARAESTATAL

028582	LIBRERO DE MADERA DIM 190X190X40	2,575.00
028676	LIBRERO DE MADERA COMPRIMIDA DIM 190X50X180	2,575.00
036550	LIBRERO DE MADERA DIM 180X65X220	2,575.00
038860	DE MADERA DE 1.00X0.60X2.50 MTS	2,575.00
040024	MUEBLE METALICO CON CUBIERTA EN ACERO INOXIDABLE CON TARJA DE 1.80X0.60X0.90 M	2,575.00
040070	REFRIGERADOR HOSPITALARIO VERTICAL CON UNA PUERTA ABATIBLE EN ACERO INOXIDABLE	2,575.00
046122	REFRIGERADOR HOSPITALARIO VERTICAL CON UNA PUERTA ABATIBLE EN ACERO INOXIDABLE	2,575.00
047986	REFRIGERADOR VERTICAL CON UNA PUERTA ABATIBLE	2,575.00
048092	EQUIPO DE RADIOCOMUNICACION CON BASE PARA MICROFONO	2,575.00
048491	ARCHIVERO METALICO VERTICAL DE 3 GAVETAS	2,575.00
048543	FRIGOBAR CON PUERTA ABATIBLE	2,575.00
051178	REFRIGERADOR HOSPITALARIO VERTICAL CON UNA PUERTA ABATIBLE	2,575.00
051336	LIBRERO DE MADERA CON 4 ENTREPAÑOS DE 1.95X0.45X1.95 M	2,575.00
054740	BASCULA CON ESTADIMETRO, ESTADIMETRO FORMADO POR SECCIONES DE ACERO O DE ALUMINIO GRADUADOS EN CENTIMETROS, HASTA UNA ALTURA MINIMA DE 192 CM BARRA DE ZAMAC O LATON, ACABADO CROMADO, NATURAL O SATINADO GRADUADO DE 20 EN 20 HASTA 120 KG. BASE DE LAM.	2,639.01
054742	BASCULA CON ESTADIMETRO, ESTADIMETRO FORMADO POR SECCIONES DE ACERO O DE ALUMINIO GRADUADOS EN CENTIMETROS, HASTA UNA ALTURA MINIMA DE 192 CM BARRA DE ZAMAC O LATON, ACABADO CROMADO, NATURAL O SATINADO GRADUADO DE 20 EN 20 HASTA 120 KG. BASE DE LAM.	2,639.01
054744	BASCULA CON ESTADIMETRO, ESTADIMETRO FORMADO POR SECCIONES DE ACERO O DE ALUMINIO GRADUADOS EN CENTIMETROS, HASTA UNA ALTURA MINIMA DE 192 CM BARRA DE ZAMAC O LATON, ACABADO CROMADO, NATURAL O SATINADO GRADUADO DE 20 EN 20 HASTA 120 KG. BASE DE LAM.	2,639.01
054746	BASCULA CON ESTADIMETRO, ESTADIMETRO FORMADO POR SECCIONES DE ACERO O DE ALUMINIO GRADUADOS EN CENTIMETROS, HASTA UNA ALTURA MINIMA DE 192 CM BARRA DE ZAMAC O LATON, ACABADO CROMADO, NATURAL O SATINADO GRADUADO DE 20 EN 20 HASTA 120 KG. BASE DE LAM.	2,639.01
054747	BASCULA CON ESTADIMETRO, ESTADIMETRO FORMADO POR SECCIONES DE ACERO O DE ALUMINIO GRADUADOS EN CENTIMETROS, HASTA UNA ALTURA MINIMA DE 192 CM BARRA DE ZAMAC O LATON, ACABADO CROMADO, NATURAL O SATINADO GRADUADO DE 20 EN 20 HASTA 120 KG. BASE DE LAM.	2,639.01
054749	BASCULA CON ESTADIMETRO, ESTADIMETRO FORMADO POR SECCIONES DE ACERO O DE ALUMINIO GRADUADOS EN CENTIMETROS, HASTA UNA ALTURA MINIMA DE 192 CM BARRA DE ZAMAC O LATON, ACABADO CROMADO, NATURAL O SATINADO GRADUADO DE 20 EN 20 HASTA 120 KG. BASE DE LAM.	2,639.01
054751	BASCULA CON ESTADIMETRO, ESTADIMETRO FORMADO POR SECCIONES DE ACERO O DE ALUMINIO GRADUADOS EN CENTIMETROS, HASTA UNA ALTURA MINIMA DE 192 CM BARRA DE ZAMAC O LATON, ACABADO CROMADO, NATURAL O SATINADO GRADUADO DE 20 EN 20 HASTA 120 KG. BASE DE LAM.	2,639.01

054753	BASCULA CON ESTADIMETRO, ESTADIMETRO FORMADO POR SECCIONES DE ACERO O DE ALUMINIO GRADUADOS EN CENTIMETROS, HASTA UNA ALTURA MINIMA DE 192 CM BARRA DE ZAMAC O LATON, ACABADO CROMADO, NATURAL O SATINADO GRADUADO DE 20 EN 20 HASTA 120 KG. BASE DE LAM.	2,639.01
054948	BASCULA CON ESTADIMETRO, ESTADIMETRO FORMADO POR SECCIONES DE ACERO O DE ALUMINIO GRADUADOS EN CENTIMETROS, HASTA UNA ALTURA MINIMA DE 192 CM BARRA DE ZAMAC O LATON, ACABADO CROMADO, NATURAL O SATINADO GRADUADO DE 20 EN 20 HASTA 120 KG. BASE DE LAM.	2,639.01
056666	MAQUINA DE ESCRIBIR MECANICA CON CARRO DE 46 CM. TECLADO DE DOBLE INYECCION DE PLASTICO DE 46 TECLAS BARRA ESPACIADORA CON FUNCION DE MEDIO ESPACIO PARA INTERCALAR O ELIMINAR UNA LETRA POR PALABRA DE 246MM DE ALTO 666MM DE ANCHO Y 415MM DE FONDO M	2,547.26
056668	MAQUINA DE ESCRIBIR MECANICA CON CARRO DE 46 CM. TECLADO DE DOBLE INYECCION DE PLASTICO DE 46 TECLAS BARRA ESPACIADORA CON FUNCION DE MEDIO ESPACIO PARA INTERCALAR O ELIMINAR UNA LETRA POR PALABRA DE 246MM DE ALTO 666MM DE ANCHO Y 415MM DE FONDO M	2,547.26
056673	MAQUINA DE ESCRIBIR MECANICA CON CARRO DE 46 CM. TECLADO DE DOBLE INYECCION DE PLASTICO DE 46 TECLAS BARRA ESPACIADORA CON FUNCION DE MEDIO ESPACIO PARA INTERCALAR O ELIMINAR UNA LETRA POR PALABRA DE 246MM DE ALTO 666MM DE ANCHO Y 415MM DE FONDO M	2,547.26
036530	MODULO DE RECEPCION CON DOS PEDESTALES DE MADERA DIM 150X75X120	2,617.90
040218	ARCHIVERO METALICO VERTICAL DE 4 GAVETAS	2,626.50
040219	ARCHIVERO METALICO VERTICAL DE 4 GAVETAS	2,626.50
040392	ARCHIVERO METALICO VERTICAL DE 4 GAVETAS	2,626.50
040561	ARCHIVERO METALICO VERTICAL DE 4 GAVETAS	2,626.50
046019	ARCHIVERO METALICO VERTICAL DE 4 GAVETAS	2,626.50
046733	ARCHIVERO METALICO VERTICAL DE 4 GAVETAS	2,626.50
046799	ARCHIVERO METALICO VERTICAL DE 4 GAVETAS	2,626.50
046881	ARCHIVERO METALICO VERTICAL DE 4 GAVETAS	2,626.50
047322	ARCHIVERO METALICO VERTICAL DE 4 GAVETAS	2,626.50
048192	ARCHIVERO METALICO VERTICAL DE 4 GAVETAS	2,626.50
048456	ARCHIVERO METALICO VERTICAL DE 4 GAVETAS	2,626.50
048778	ARCHIVERO METALICO VERTICAL DE 4 GAVETAS	2,626.50
051161	ARCHIVERO METALICO VERTICAL DE 4 GAVETAS	2,626.50
051162	ARCHIVERO METALICO VERTICAL DE 4 GAVETAS	2,626.50
051170	ARCHIVERO METALICO VERTICAL DE 4 GAVETAS	2,626.50
001160	EQUIPO ULTRASONICO DOPPLER DE BOLSILLO	2,245.76
001256	GABINETE METALICO CON 1 PUERTA ABATIBLE CON VIDRIO DE 0.90X0.45X2.05 M	2,643.65
001285	GABINETE METALICO CON 4 PUERTAS ABATIBLES Y 2 CAJONES DE 0.90X0.45X1.80 M	2,643.65

SECTOR PARAESTATAL

025659	GABINETE METALICO CON DOS PUERTAS ABATIBLES CON VIDRIO DIM 0.90X0.45X2.10MTS	2,643.65
025663	GABINETE METALICO CON 4 PUERTAS ABATIBLES Y 2 CAJONES DIM 0.90X0.35X1.50MTS	2,643.65
040134	GABINETE METALICO CON 4 PUERTAS Y 2 CAJONES DE 0.90X0.45X1.80 M	2,643.65
040574	GABINETE METALICO CON 4 PUERTAS ABATIBLES Y 2 CAJONES DE 0.90X0.36X1.50 M	2,643.65
046004	GABINETE METALICO CON 4 PUERTAS ABATIBLES DE VIDRIO DE 0.90X0.38X2.10 M	2,643.65
046201	GABINETE METALICO CON 4 PUERTAS ABATIBLES Y 2 CAJONES DE 0.90X0.37X1.50 M	2,643.65
046353	GABINETE METALICO CON 4 PUERTAS ABATIBLES Y 1 CAJON DE 0.90X0.39X1.55 M	2,643.65
046424	GABINETE METALICO CON 4 PUERTAS ABATIBLES Y 2 CAJONES DE 0.90X0.40X1.80 M	2,643.65
046557	GABINETE METALICO CON 4 PUERTAS ABATIBLES Y 1 CAJON DE 0.92X0.36X1.50 M	2,643.65
046687	GABINETE METALICO CON 2 PUERTAS ABATIBLES DE 0.56X0.35X1.60 M	2,643.65
047214	GABINETE METALICO CON 2 PUERTAS ABATIBLES Y 1 CAJON DE 0.60X0.40X1.50 M	2,643.65
047316	GABINETE METALICO CON 2 PUERTAS ABATIBLES Y 1 CAJON DE 0.60X0.40X1.50 M	2,643.65
047625	GABINETE METALICO CON 4 PUERTAS ABATIBLES Y 2 CAJONES DE 0.90X0.40X1.50 M	2,643.65
047704	GABINETE METALICO CON 2 PUERTAS ABATIBLES Y 1 CAJON DE 0.60X0.40X1.50 M	2,643.65
047872	GABINETE METALICO CON 4 PUERTAS ABATIBLES Y 2 CAJONES DE 0.90X0.45X0.80 M	2,643.65
048541	GABINETE UNIVERSAL DE 1.00X0.60X2.20 M	2,643.65
048542	GABINETE METALICO CON PUERTAS ABATIBLES DE VIDRIO DE 1.00X0.60X0.90 M	2,643.65
048684	GABINETE METALICO CON PUERTAS ABATIBLES CON VIDRIO DE 0.89X0.45X2.00 M	2,643.65
048700	ESTERILIZADOR ELECTRICO	2,643.65
048827	GABINETE METALICO CON 4 PUERTAS ABATIBLES DE 0.90X0.45X1.51 M	2,643.65
048970	GABINETE METALICO CON 4 PUERTAS ABATIBLES Y 2 CAJONES DE 0.90X0.35X1.50 M	2,643.65
048978	GABINETE METALICO CON 4 PUERTAS ABATIBLES Y 2 CAJONES DE 0.90X0.35X1.50 M	2,643.65
048979	GABINETE METALICO CON 2 PUERTAS ABATIBLES DE VIDRIO DE 1.10X0.60X2.20 M	2,643.65
051002	GABINETE METALICO CON 4 PUERTAS ABATIBLES Y 2 CAJONES DE 0.90X0.45X0.60 M	2,643.65
051018	ESTERILIZADOR ELECTRICO	2,643.65
051107	GABINETE METALICO CON 2 PUERTAS ABATIBLES CON VIDRIO DE 1.00X0.60X1.95 M	2,643.65
051109	ESTERILIZADOR ELECTRICO	2,643.65
051117	GABINETE METALICO CON 4 PUERTAS ABATIBLES DE 0.92X0.45X1.80 M	2,643.65
051118	GABINETE METALICO CON 4 PUERTAS ABATIBLES DE 0.92X0.45X1.51 M	2,643.65
051199	GABINETE METALICO CON 4 PUERTAS ABATIBLES DE 0.90X0.35X1.50 M	2,643.65

056627	ARCHIVERO DE 4 GAVETAS DIMENSIONES: 0.45 DE FRENTEX0.71 DE FONDOX1.34 DE ALTURA BASE Y REFUERZOS EN LAM. DE ACERO CAL. 18 Y RESBALONES INTEGRALES EN LA BASE CERRADURA GENERAL CORREDERAS DE LAM. DE ACERO CAL. 16 ACABADO COLOR GRIS PORTAETIQUETA DE	2,612.61
056628	ARCHIVERO DE 4 GAVETAS DIMENSIONES: 0.45 DE FRENTEX0.71 DE FONDOX1.34 DE ALTURA BASE Y REFUERZOS EN LAM. DE ACERO CAL. 18 Y RESBALONES INTEGRALES EN LA BASE CERRADURA GENERAL CORREDERAS DE LAM. DE ACERO CAL. 16 ACABADO COLOR GRIS PORTAETIQUETA DE	2,612.61
056632	ARCHIVERO DE 4 GAVETAS DIMENSIONES: 0.45 DE FRENTEX0.71 DE FONDOX1.34 DE ALTURA BASE Y REFUERZOS EN LAM. DE ACERO CAL. 18 Y RESBALONES INTEGRALES EN LA BASE CERRADURA GENERAL CORREDERAS DE LAM. DE ACERO CAL. 16 ACABADO COLOR GRIS PORTAETIQUETA DE	2,612.61
056633	ARCHIVERO DE 4 GAVETAS DIMENSIONES: 0.45 DE FRENTEX0.71 DE FONDOX1.34 DE ALTURA BASE Y REFUERZOS EN LAM. DE ACERO CAL. 18 Y RESBALONES INTEGRALES EN LA BASE CERRADURA GENERAL CORREDERAS DE LAM. DE ACERO CAL. 16 ACABADO COLOR GRIS PORTAETIQUETA DE	2,612.61
062725	ARCHIVERO DE 4 GAVETAS BASE Y REFUERZOS EN LAMINA DE ACERO CAL 18. Y RESBALONES INTEGRALES EN LA BASE CERRADURA GENERAL CORREDERAS DE LAMINA DE ACERO CAL 16. ACABADO COLOR GRIS PORTAETIQUETAS DE LAMINA DE ACERO CAL. 24 ACABADO CROMADO TAPA COST	2,572.30
062726	ARCHIVERO DE 4 GAVETAS BASE Y REFUERZOS EN LAMINA DE ACERO CAL 18. Y RESBALONES INTEGRALES EN LA BASE CERRADURA GENERAL CORREDERAS DE LAMINA DE ACERO CAL 16. ACABADO COLOR GRIS PORTAETIQUETAS DE LAMINA DE ACERO CAL. 24 ACABADO CROMADO TAPA COST	2,572.30
040026	TARJA EN ACERO INOXIDABLE DE 1.00X0.54 M	2,763.85
040071	TARJA EN ACERO INOXIDABLE DE 1.00X0.50 M	2,763.85
040215	TARJA EN ACERO INOXIDABLE DE 1.00X0.54 M	2,763.85
040363	TARJA EN ACERO INOXIDABLE DE 1.00X0.50 M	2,763.85
046081	TARJA EN ACERO INOXIDABLE DE 1.00X0.50 M	2,763.85
046465	TARJA EN ACERO INOXIDABLE DE 1.00X0.50 M	2,763.85
047269	TANQUE ESTACIONARIO DE GAS LP CAP. 500 LT	1,623.40
047871	TARJA EN ACERO INOXIDABLE DE 1.00X0.50 M	2,763.85
048072	TARJA EN ACERO INOXIDABLE DE 1.20X0.50 M	2,763.85
048217	TARJA EN ACERO INOXIDABLE DE 1.00X0.50 M	2,763.85
048935	TARJA EN ACERO INOXIDABLE DE 1.00X0.53 M	2,763.85
050541	LAPTOP	1,851.50
051078	TANQUE ESTACIONARIO DE GAS LP CAP. 500 LT	1,623.40
051160	TANQUE ESTACIONARIO DE GAS LP CAP. 500 LT	1,623.40
073388	IMPRESORA SAMSUNG LASER MONOC. SL-M3820N PROCESADOR DE 600 MHZ, PANEL DE OPERACION LED, MEMORIA ESTANDAR DE 128 MB, INTERFAZ ESTANDAR ETHERNET 10/100 BASE TX USB 2.0 DE ALTA VELOCIDAD, INTERFAZ OPCION	2,820.15

SECTOR PARAESTATAL

073389	IMPRESORA SAMSUNG LASER MONOC. SL-M3820N PROCESADOR DE 600 MHZ, PANEL DE OPERACION LED, MEMORIA ESTANDAR DE 128 MB, INTERFAZ ESTANDAR ETHERNET 10/100 BASE TX USB 2.0 DE ALTA VELOCIDAD, INTERFAZ OPCION	2,820.15
073390	IMPRESORA SAMSUNG LASER MONOC. SL-M3820N PROCESADOR DE 600 MHZ, PANEL DE OPERACION LED, MEMORIA ESTANDAR DE 128 MB, INTERFAZ ESTANDAR ETHERNET 10/100 BASE TX USB 2.0 DE ALTA VELOCIDAD, INTERFAZ OPCION	2,820.15
073391	IMPRESORA SAMSUNG LASER MONOC. SL-M3820N PROCESADOR DE 600 MHZ, PANEL DE OPERACION LED, MEMORIA ESTANDAR DE 128 MB, INTERFAZ ESTANDAR ETHERNET 10/100 BASE TX USB 2.0 DE ALTA VELOCIDAD, INTERFAZ OPCION	2,820.15
073392	IMPRESORA SAMSUNG LASER MONOC. SL-M3820N PROCESADOR DE 600 MHZ, PANEL DE OPERACION LED, MEMORIA ESTANDAR DE 128 MB, INTERFAZ ESTANDAR ETHERNET 10/100 BASE TX USB 2.0 DE ALTA VELOCIDAD, INTERFAZ OPCION	2,820.15
073393	IMPRESORA SAMSUNG LASER MONOC. SL-M3820N PROCESADOR DE 600 MHZ, PANEL DE OPERACION LED, MEMORIA ESTANDAR DE 128 MB, INTERFAZ ESTANDAR ETHERNET 10/100 BASE TX USB 2.0 DE ALTA VELOCIDAD, INTERFAZ OPCION	2,820.15
073394	IMPRESORA SAMSUNG LASER MONOC. SL-M3820N PROCESADOR DE 600 MHZ, PANEL DE OPERACION LED, MEMORIA ESTANDAR DE 128 MB, INTERFAZ ESTANDAR ETHERNET 10/100 BASE TX USB 2.0 DE ALTA VELOCIDAD, INTERFAZ OPCION	2,820.15
073395	IMPRESORA SAMSUNG LASER MONOC. SL-M3820N PROCESADOR DE 600 MHZ, PANEL DE OPERACION LED, MEMORIA ESTANDAR DE 128 MB, INTERFAZ ESTANDAR ETHERNET 10/100 BASE TX USB 2.0 DE ALTA VELOCIDAD, INTERFAZ OPCION	2,820.15
073396	IMPRESORA SAMSUNG LASER MONOC. SL-M3820N PROCESADOR DE 600 MHZ, PANEL DE OPERACION LED, MEMORIA ESTANDAR DE 128 MB, INTERFAZ ESTANDAR ETHERNET 10/100 BASE TX USB 2.0 DE ALTA VELOCIDAD, INTERFAZ OPCION	2,820.15
073397	IMPRESORA SAMSUNG LASER MONOC. SL-M3820N PROCESADOR DE 600 MHZ, PANEL DE OPERACION LED, MEMORIA ESTANDAR DE 128 MB, INTERFAZ ESTANDAR ETHERNET 10/100 BASE TX USB 2.0 DE ALTA VELOCIDAD, INTERFAZ OPCION	2,820.15
073398	IMPRESORA SAMSUNG LASER MONOC. SL-M3820N PROCESADOR DE 600 MHZ, PANEL DE OPERACION LED, MEMORIA ESTANDAR DE 128 MB, INTERFAZ ESTANDAR ETHERNET 10/100 BASE TX USB 2.0 DE ALTA VELOCIDAD, INTERFAZ OPCION	2,820.15
073399	IMPRESORA SAMSUNG LASER MONOC. SL-M3820N PROCESADOR DE 600 MHZ, PANEL DE OPERACION LED, MEMORIA ESTANDAR DE 128 MB, INTERFAZ ESTANDAR ETHERNET 10/100 BASE TX USB 2.0 DE ALTA VELOCIDAD, INTERFAZ OPCION	2,820.15
073400	IMPRESORA SAMSUNG LASER MONOC. SL-M3820N PROCESADOR DE 600 MHZ, PANEL DE OPERACION LED, MEMORIA ESTANDAR DE 128 MB, INTERFAZ ESTANDAR ETHERNET 10/100 BASE TX USB 2.0 DE ALTA VELOCIDAD, INTERFAZ OPCION	2,820.15

073401	IMPRESORA SAMSUNG LASER MONOC. SL-M3820N PROCESADOR DE 600 MHZ, PANEL DE OPERACION LED, MEMORIA ESTANDAR DE 128 MB, INTERFAZ ESTANDAR ETHERNET 10/100 BASE TX USB 2.0 DE ALTA VELOCIDAD, INTERFAZ OPCION	2,820.15
073402	IMPRESORA SAMSUNG LASER MONOC. SL-M3820N PROCESADOR DE 600 MHZ, PANEL DE OPERACION LED, MEMORIA ESTANDAR DE 128 MB, INTERFAZ ESTANDAR ETHERNET 10/100 BASE TX USB 2.0 DE ALTA VELOCIDAD, INTERFAZ OPCION	2,820.15
073403	IMPRESORA SAMSUNG LASER MONOC. SL-M3820N PROCESADOR DE 600 MHZ, PANEL DE OPERACION LED, MEMORIA ESTANDAR DE 128 MB, INTERFAZ ESTANDAR ETHERNET 10/100 BASE TX USB 2.0 DE ALTA VELOCIDAD, INTERFAZ OPCION	2,820.15
073404	IMPRESORA SAMSUNG LASER MONOC. SL-M3820N PROCESADOR DE 600 MHZ, PANEL DE OPERACION LED, MEMORIA ESTANDAR DE 128 MB, INTERFAZ ESTANDAR ETHERNET 10/100 BASE TX USB 2.0 DE ALTA VELOCIDAD, INTERFAZ OPCION	2,820.15
073405	IMPRESORA SAMSUNG LASER MONOC. SL-M3820N PROCESADOR DE 600 MHZ, PANEL DE OPERACION LED, MEMORIA ESTANDAR DE 128 MB, INTERFAZ ESTANDAR ETHERNET 10/100 BASE TX USB 2.0 DE ALTA VELOCIDAD, INTERFAZ OPCION	2,820.15
073406	IMPRESORA SAMSUNG LASER MONOC. SL-M3820N PROCESADOR DE 600 MHZ, PANEL DE OPERACION LED, MEMORIA ESTANDAR DE 128 MB, INTERFAZ ESTANDAR ETHERNET 10/100 BASE TX USB 2.0 DE ALTA VELOCIDAD, INTERFAZ OPCION	2,820.15
073407	IMPRESORA SAMSUNG LASER MONOC. SL-M3820N PROCESADOR DE 600 MHZ, PANEL DE OPERACION LED, MEMORIA ESTANDAR DE 128 MB, INTERFAZ ESTANDAR ETHERNET 10/100 BASE TX USB 2.0 DE ALTA VELOCIDAD, INTERFAZ OPCION	2,820.15
073408	IMPRESORA SAMSUNG LASER MONOC. SL-M3820N PROCESADOR DE 600 MHZ, PANEL DE OPERACION LED, MEMORIA ESTANDAR DE 128 MB, INTERFAZ ESTANDAR ETHERNET 10/100 BASE TX USB 2.0 DE ALTA VELOCIDAD, INTERFAZ OPCION	2,820.15
073409	IMPRESORA SAMSUNG LASER MONOC. SL-M3820N PROCESADOR DE 600 MHZ, PANEL DE OPERACION LED, MEMORIA ESTANDAR DE 128 MB, INTERFAZ ESTANDAR ETHERNET 10/100 BASE TX USB 2.0 DE ALTA VELOCIDAD, INTERFAZ OPCION	2,820.15
073410	IMPRESORA SAMSUNG LASER MONOC. SL-M3820N PROCESADOR DE 600 MHZ, PANEL DE OPERACION LED, MEMORIA ESTANDAR DE 128 MB, INTERFAZ ESTANDAR ETHERNET 10/100 BASE TX USB 2.0 DE ALTA VELOCIDAD, INTERFAZ OPCION	2,820.15
073411	IMPRESORA SAMSUNG LASER MONOC. SL-M3820N PROCESADOR DE 600 MHZ, PANEL DE OPERACION LED, MEMORIA ESTANDAR DE 128 MB, INTERFAZ ESTANDAR ETHERNET 10/100 BASE TX USB 2.0 DE ALTA VELOCIDAD, INTERFAZ OPCION	2,820.15
073412	IMPRESORA SAMSUNG LASER MONOC. SL-M3820N PROCESADOR DE 600 MHZ, PANEL DE OPERACION LED, MEMORIA ESTANDAR DE 128 MB, INTERFAZ ESTANDAR ETHERNET 10/100 BASE TX USB 2.0 DE ALTA VELOCIDAD, INTERFAZ OPCION	2,820.15

SECTOR PARAESTATAL

073413	IMPRESORA SAMSUNG LASER MONOC. SL-M3820N PROCESADOR DE 600 MHZ, PANEL DE OPERACION LED, MEMORIA ESTANDAR DE 128 MB, INTERFAZ ESTANDAR ETHERNET 10/100 BASE TX USB 2.0 DE ALTA VELOCIDAD, INTERFAZ OPCION	2,820.15
073414	IMPRESORA SAMSUNG LASER MONOC. SL-M3820N PROCESADOR DE 600 MHZ, PANEL DE OPERACION LED, MEMORIA ESTANDAR DE 128 MB, INTERFAZ ESTANDAR ETHERNET 10/100 BASE TX USB 2.0 DE ALTA VELOCIDAD, INTERFAZ OPCION	2,820.15
073415	IMPRESORA SAMSUNG LASER MONOC. SL-M3820N PROCESADOR DE 600 MHZ, PANEL DE OPERACION LED, MEMORIA ESTANDAR DE 128 MB, INTERFAZ ESTANDAR ETHERNET 10/100 BASE TX USB 2.0 DE ALTA VELOCIDAD, INTERFAZ OPCION	2,820.15
073416	IMPRESORA SAMSUNG LASER MONOC. SL-M3820N PROCESADOR DE 600 MHZ, PANEL DE OPERACION LED, MEMORIA ESTANDAR DE 128 MB, INTERFAZ ESTANDAR ETHERNET 10/100 BASE TX USB 2.0 DE ALTA VELOCIDAD, INTERFAZ OPCION	2,820.15
073417	IMPRESORA SAMSUNG LASER MONOC. SL-M3820N PROCESADOR DE 600 MHZ, PANEL DE OPERACION LED, MEMORIA ESTANDAR DE 128 MB, INTERFAZ ESTANDAR ETHERNET 10/100 BASE TX USB 2.0 DE ALTA VELOCIDAD, INTERFAZ OPCION	2,820.15
073418	IMPRESORA SAMSUNG LASER MONOC. SL-M3820N PROCESADOR DE 600 MHZ, PANEL DE OPERACION LED, MEMORIA ESTANDAR DE 128 MB, INTERFAZ ESTANDAR ETHERNET 10/100 BASE TX USB 2.0 DE ALTA VELOCIDAD, INTERFAZ OPCION	2,820.15
073419	IMPRESORA SAMSUNG LASER MONOC. SL-M3820N PROCESADOR DE 600 MHZ, PANEL DE OPERACION LED, MEMORIA ESTANDAR DE 128 MB, INTERFAZ ESTANDAR ETHERNET 10/100 BASE TX USB 2.0 DE ALTA VELOCIDAD, INTERFAZ OPCION	2,820.15
038896	PERSONAL CON MONITOR HP MODELO L1705 MOUSE Y TECLADO	1,857.25
050474	CON MONITOR HP MOD W15E	1,857.25
050588	CON MONITOR LANIX TECLADO Y MOUSE	1,857.25
055212	MESA DE EXPLORACION UNIVERSAL PEDIATRICA MESA PARA EXPLORACION Y/O TRATAMIENTO DISEÑADA PARA QUE EL PACIENTE ESTE ACOSTADO SOBRE ELLA O SIENDE A UN LADO DE LA MESA MIENTRAS SE LE EXAMINA CON INSTRUMENTOS COLOCADOS SOBRE LA MESA. ESTE DISPOSITIVO PUEDE	2,706.64
030372	CABITRON	2,789.60
030991	CAVITRON	2,789.60
031594	CABITRON	2,789.60
040087	LIBRERO DE MADERA CON 4 ENTREPAÑOS DE 0.80X0.25X1.20 M	2,789.60
046296	LIBRERO DE MADERA CON 4 ENTREPAÑOS DE 0.69X0.45X1.66 M	2,789.60
046358	LIBRERO DE MADERA CON 2 PUERTAS Y 4 ENTREPAÑOS DE 1.24X0.40X1.71 M	2,789.60
046615	LIBRERO DE MADERA CON BASE TIPO CREDENZA CON 2 PUERTAS ABATIBLES Y 2 ENTREPAÑOS DE 2.00X0.45X1.95 M	2,789.60
047450	LIBRERO DE MADERA CON 4 ENTREPAÑOS DE 0.70X0.45X1.65 M	2,789.60

047770	LIBRERO DE MADERA CON 2 ENTREPAÑOS Y CREDENZA DE 2.00X0.45X1.93 M	2,789.60
047791	CAVITRON	2,789.60
048855	CAVITRON	2,789.60
048929	LIBRERO DE MADERA CON 4 ENTREPAÑOS DE 0.73X0.30X1.70 M	2,789.60
050486	VIDEOPROYECTOR	2,789.60
051086	LIBRERO METALICO CON 4 ENTREPAÑOS DE 0.90X0.50X1.50 M	2,789.60
052955	CAVITRON	2,789.60
028611	COMPUTADORA PERSONAL CON MONITOR HP S1933 MOUSE Y TECLADO	1,897.50
028654	COMPUTADORA PORTATIL	1,897.50
030153	COMPUTADORA PERSONAL CON MONITOR HP L1506 MOUSE Y TECLADO	1,897.50
030294	COMPUTADORA PERSONAL CON MONITOR HP LE1506 MOUSE Y TECLADO	1,897.50
030507	COMPUTADORA PERSONAL CON MONITOR HP S1933 MOUSE Y TECLADO	1,897.50
031076	PERSONAL CON MONITOR LANIX MOUSE Y TECLADO	1,897.50
031515	PERSONAL CON MONITOR HP MODELO S1933 MOUSE Y TECLADO	1,897.50
036469	COMPUTADORA PERSONAL CON MONITOR HP 7550 MOUSE Y TECLADO	1,897.50
036489	COMPUTADORA PERSONAL CON MONITOR HP L1506 MOUSE Y TECLADO	1,897.50
036615	MESA TARJA DE ACERO INOXIDABLE DIM 150X75X90	2,832.50
036798	COMPUTADORA PORTATIL	1,897.50
036838	PERSONAL CON MONITOR HP MODELO S1933 MOUSE Y TECLADO	1,897.50
036854	COMPUTADORA PORTATIL	1,897.50
036878	LAPTOP	1,897.50
038832	PERSONAL CON MONITOR HP MODELO W15E MOUSE Y TECLADO	1,897.50
038904	TARJA DE ACERO DE 1.50X0.60X0.90 MTS	2,832.50
038915	TARJA DE ACERO INOXIDABLE DE 1.50X0.75X0.90 MTS	2,832.50
046155	REFRIGERADOR HOSPITALARIO VERTICAL CON UNA PUERTA ABATIBLE	2,832.50
046455	REFRIGERADOR HOSPITALARIO VERTICAL CON UNA PUERTA ABATIBLE	2,832.50
047961	REFRIGERADOR HOSPITALARIO VERTICAL CON UNA PUERTA ABATIBLE DE VIDRIO	2,832.50
048457	MULTIFUNCIONAL	1,897.50
048767	REFRIGERADOR HOSPITALARIO VERTICAL CON UNA PUERTA ABATIBLE DE VIDRIO	2,832.50
048789	REFRIGERADOR HOSPITALARIO VERTICAL CON UNA PUERTA ABATIBLE	2,832.50
050470	CON MONITOR COMPAQ MOD W17 TECLADO Y MOUSE	1,897.50

SECTOR PARAESTATAL

050561	COMPUTADORA PERSONAL CON MONITOR VIEW SONIC	1,897.50
050569	CON MONITOR BENQ TECLADO Y MOUSE	1,897.50
050688	PERSONAL CON MONITOR HP MODELO L1710 MOUSE Y TECLADO	1,897.50
050710	PERSONAL CON MONITOR HP MODELO W07 MOUSE Y TECLADO	1,897.50
050714	PERSONAL CON MOUSE Y TECLADO	1,897.50
050807	CON MONITOR DELL TECLADO Y MOUSE	1,897.50
052380	TARJA METALICA CUBIERTA DE ACERO INOXIDABLE DE 1.20X0.75X0.90 MTS	2,832.50
052434	TARJA METALICA CUBIERTA DE ACERO INOXIDABLE DE 1.20X0.75X0.90	2,832.50
052486	PERSONAL CON MONITOR HP MODELO S1933 MOUSE Y TECLADO	1,897.50
052604	COMPUTADORA PERSONAL CON MONITOR HP MOD L1506 TECLADO Y MOUSE	1,897.50
052638	COMPUTADORA PERSONAL CON MONITOR SAMSUNG 633LW TECLADO Y MOUSE	1,897.50
052763	COMPUTADORA PERSONAL CON MONITOR HP MOD L1506 TECLADO Y MOUSE	1,897.50
052788	COMPUTADORA PERSONAL CON MONITOR HP MOD LE1901W TECLADO Y MOUSE	1,897.50
050813	LAPTOP	1,903.25
050876	LAPTOP	1,903.25
073549	ARCHIVERO DE 4 GAVETAS BASE Y REFUERZOS EN LAM. DE ACERO CAL. 18 Y RESBALONES INTEGRALES EN LA BASE, CERRADURA GENERAL, CORREDERAS DE LAM. DE ACERO CAL. 24, ACABADO CROMADO, TAPA, COSTADOS, RESPALDO	3,209.32
073550	ARCHIVERO DE 4 GAVETAS BASE Y REFUERZOS EN LAM. DE ACERO CAL. 18 Y RESBALONES INTEGRALES EN LA BASE, CERRADURA GENERAL, CORREDERAS DE LAM. DE ACERO CAL. 24, ACABADO CROMADO, TAPA, COSTADOS, RESPALDO	3,209.32
073551	ARCHIVERO DE 4 GAVETAS BASE Y REFUERZOS EN LAM. DE ACERO CAL. 18 Y RESBALONES INTEGRALES EN LA BASE, CERRADURA GENERAL, CORREDERAS DE LAM. DE ACERO CAL. 24, ACABADO CROMADO, TAPA, COSTADOS, RESPALDO	3,209.32
073552	ARCHIVERO DE 4 GAVETAS BASE Y REFUERZOS EN LAM. DE ACERO CAL. 18 Y RESBALONES INTEGRALES EN LA BASE, CERRADURA GENERAL, CORREDERAS DE LAM. DE ACERO CAL. 24, ACABADO CROMADO, TAPA, COSTADOS, RESPALDO	3,209.32
073553	ARCHIVERO DE 4 GAVETAS BASE Y REFUERZOS EN LAM. DE ACERO CAL. 18 Y RESBALONES INTEGRALES EN LA BASE, CERRADURA GENERAL, CORREDERAS DE LAM. DE ACERO CAL. 24, ACABADO CROMADO, TAPA, COSTADOS, RESPALDO	3,209.32
073554	ARCHIVERO DE 4 GAVETAS BASE Y REFUERZOS EN LAM. DE ACERO CAL. 18 Y RESBALONES INTEGRALES EN LA BASE, CERRADURA GENERAL, CORREDERAS DE LAM. DE ACERO CAL. 24, ACABADO CROMADO, TAPA, COSTADOS, RESPALDO	3,209.32

073555	ARCHIVERO DE 4 GAVETAS BASE Y REFUERZOS EN LAM. DE ACERO CAL. 18 Y RESBALONES INTEGRALES EN LA BASE, CERRADURA GENERAL, CORREDERAS DE LAM. DE ACERO CAL. 24, ACABADO CROMADO, TAPA, COSTADOS, RESPALDO	3,209.32
073556	ARCHIVERO DE 4 GAVETAS BASE Y REFUERZOS EN LAM. DE ACERO CAL. 18 Y RESBALONES INTEGRALES EN LA BASE, CERRADURA GENERAL, CORREDERAS DE LAM. DE ACERO CAL. 24, ACABADO CROMADO, TAPA, COSTADOS, RESPALDO	3,209.32
073557	ARCHIVERO DE 4 GAVETAS BASE Y REFUERZOS EN LAM. DE ACERO CAL. 18 Y RESBALONES INTEGRALES EN LA BASE, CERRADURA GENERAL, CORREDERAS DE LAM. DE ACERO CAL. 24, ACABADO CROMADO, TAPA, COSTADOS, RESPALDO	3,209.32
073558	ARCHIVERO DE 4 GAVETAS BASE Y REFUERZOS EN LAM. DE ACERO CAL. 18 Y RESBALONES INTEGRALES EN LA BASE, CERRADURA GENERAL, CORREDERAS DE LAM. DE ACERO CAL. 24, ACABADO CROMADO, TAPA, COSTADOS, RESPALDO	3,209.32
073559	ARCHIVERO DE 4 GAVETAS BASE Y REFUERZOS EN LAM. DE ACERO CAL. 18 Y RESBALONES INTEGRALES EN LA BASE, CERRADURA GENERAL, CORREDERAS DE LAM. DE ACERO CAL. 24, ACABADO CROMADO, TAPA, COSTADOS, RESPALDO	3,209.32
073560	ARCHIVERO DE 4 GAVETAS BASE Y REFUERZOS EN LAM. DE ACERO CAL. 18 Y RESBALONES INTEGRALES EN LA BASE, CERRADURA GENERAL, CORREDERAS DE LAM. DE ACERO CAL. 24, ACABADO CROMADO, TAPA, COSTADOS, RESPALDO	3,209.32
073561	ARCHIVERO DE 4 GAVETAS BASE Y REFUERZOS EN LAM. DE ACERO CAL. 18 Y RESBALONES INTEGRALES EN LA BASE, CERRADURA GENERAL, CORREDERAS DE LAM. DE ACERO CAL. 24, ACABADO CROMADO, TAPA, COSTADOS, RESPALDO	3,209.32
073562	ARCHIVERO DE 4 GAVETAS BASE Y REFUERZOS EN LAM. DE ACERO CAL. 18 Y RESBALONES INTEGRALES EN LA BASE, CERRADURA GENERAL, CORREDERAS DE LAM. DE ACERO CAL. 24, ACABADO CROMADO, TAPA, COSTADOS, RESPALDO	3,209.32
073563	ARCHIVERO DE 4 GAVETAS BASE Y REFUERZOS EN LAM. DE ACERO CAL. 18 Y RESBALONES INTEGRALES EN LA BASE, CERRADURA GENERAL, CORREDERAS DE LAM. DE ACERO CAL. 24, ACABADO CROMADO, TAPA, COSTADOS, RESPALDO	3,209.32
073564	ARCHIVERO DE 4 GAVETAS BASE Y REFUERZOS EN LAM. DE ACERO CAL. 18 Y RESBALONES INTEGRALES EN LA BASE, CERRADURA GENERAL, CORREDERAS DE LAM. DE ACERO CAL. 24, ACABADO CROMADO, TAPA, COSTADOS, RESPALDO	3,209.32
073565	ARCHIVERO DE 4 GAVETAS BASE Y REFUERZOS EN LAM. DE ACERO CAL. 18 Y RESBALONES INTEGRALES EN LA BASE, CERRADURA GENERAL, CORREDERAS DE LAM. DE ACERO CAL. 24, ACABADO CROMADO, TAPA, COSTADOS, RESPALDO	3,209.32
073566	ARCHIVERO DE 4 GAVETAS BASE Y REFUERZOS EN LAM. DE ACERO CAL. 18 Y RESBALONES INTEGRALES EN LA BASE, CERRADURA GENERAL, CORREDERAS DE LAM. DE ACERO CAL. 24, ACABADO CROMADO, TAPA, COSTADOS, RESPALDO	3,209.32

SECTOR PARAESTATAL

073567	ARCHIVERO DE 4 GAVETAS BASE Y REFUERZOS EN LAM. DE ACERO CAL. 18 Y RESBALONES INTEGRALES EN LA BASE, CERRADURA GENERAL, CORREDERAS DE LAM. DE ACERO CAL. 24, ACABADO CROMADO, TAPA, COSTADOS, RESPALDO	3,209.32
073858	LIBRERO DE SOBREPONER DE 1.80x0.35x1.10 FABRICADO EN MADERA AGLOMERADA CHAPEADA EN ENCINO ACABADA EN LACA POLIURETANICA SEMI MATE, COLOR CHOCOLATE	3,244.81
073859	LIBRERO DE SOBREPONER DE 1.80x0.35x1.10 FABRICADO EN MADERA AGLOMERADA CHAPEADA EN ENCINO ACABADA EN LACA POLIURETANICA SEMI MATE, COLOR CHOCOLATE	3,244.81
055298	FRIGOBAR DE 2 PIES CUBICOS PLATA PUERTA REVERSIBLE CONGELADOR DOS ANAQUELES EN PUERTA UNA PARRILLA DE ALAMBRON CONTROL DE TEMPERATURA DE PERILLA SISTEMA DE ENFRIAMIENTO MANUAL MARCA FRIGIDAIRE	2,826.52
053044	VIDEOPROYECTOR	2,884.00
025680	COMPUTADORA PERSONAL DE TORRE CON PANTALLA HP MODELO LE1901W TECLADO MOUSE LECTOR DIGITAL Y REGULADOR DE VOLTAJE	1,937.75
028678	COMPUTADORA PERSONAL CON MONITOR HP LE1901W MOUSE Y TECLADO LECTOR	1,937.75
030019	COMPUTADORA PERSONAL CON MONITOR HP LE1901W MOUSE Y TECLADO	1,937.75
030176	COMPUTADORA PERSONAL CON MONITOR HP LE1901W MOUSE Y TECLADO	1,937.75
030280	COMPUTADORA PERSONAL CON MONITOR HP LE1901W MOUSE Y TECLADO LECTOR DE HUELLAS	1,937.75
030473	COMPUTADORA PORTATIL	1,937.75
030482	COMPUTADORA PERSONAL CON MONITOR HP LE1901W MOUSE Y TECLADO LECTOR DE HUELLAS	1,937.75
031036	PERSONAL CON MONITOR HP MODELO LE1901 MOUSE Y TECLADO	1,937.75
031126	PERSONAL CON MONITOR HP MODELO LE1901 MOUSE Y TECLADO	1,937.75
031271	PERSONAL CON MONITOR HP MODELO LE1901 MOUSE Y TECLADO	1,937.75
031403	PERSONAL CON MONITOR HP MODELO LV1911 MOUSE Y TECLADO	1,937.75
031436	PERSONAL CON MONITOR HP MODELO 1901 MOUSE Y TECLADO	1,937.75
031500	PERSONAL CON MONITOR HP MODELO LE1901 MOUSE Y TECLADO	1,937.75
031534	PERSONAL CON MONITOR HP MODELO LE1901 MOUSE Y TECLADO	1,937.75
036482	COMPUTADORA PERSONAL CON MONITOR LANIX MOUSE Y TECLADO	1,937.75
036486	COMPUTADORA PERSONAL CON MONITOR HP L1506 MOUSE Y TECLADO	1,937.75
036545	COMPUTADORA PERSONAL CON MONITOR HP L1506 MOUSE Y TECLADO	1,937.75
036589	COMPUTADORA PERSONAL CON MONITOR COMPAQ 5500	1,937.75
036627	COMPUTADORA PERSONAL CON MONITOR COMPAQ 5500	1,937.75
036647	COMPUTADORA PERSONAL CON MONITOR LANIX MOUSE Y TECLADO	1,937.75
036652	PERSONAL CON MONITOR HP MOUSE Y TECLADO	1,937.75

036670	PERSONAL CON MONITOR LANIX MOUSE Y TECLADO	1,937.75
036688	PERSONAL CON MONITOR LANIX MOUSE Y TECLADO	1,937.75
036707	LAPTOP	1,937.75
036726	COMPUTADORA PORTATIL	1,937.75
036755	LAPTOP	1,937.75
036823	PERSONAL CION MONITOR HP MODELO LE1909 MOUSE Y TECLADO	1,937.75
036877	PERSONAL CON MONITOR HP MODELO 20101 MOUSE Y TECLADO	1,937.75
038839	PERSONAL CON MONITOR LANIX MOUSE Y TECLADO	1,937.75
038853	PERSONAL CON MONITOR HP MODELO L1710 MOUSE Y TECLADO	1,937.75
038962	PERSONAL CON MONITOR LANIX MOUSE Y TECLADO	1,937.75
038970	PERSONAL CON MONITOR ACER MOUSE Y TECLADO	1,937.75
040105	COMPUTADORA PERSONAL DE TORRE CON PANTALLA MCA HP MOD LE1901W CON TECLADO MOUSE Y LECTOR DIGITAL	1,937.75
040150	COMPUTADORA PERSONAL DE TORRE CON PANTALLA MCA LANIX MOD 500P CON TECLADO MOUSE Y REGULADOR DE VOLTAJE	1,937.75
040209	COMPUTADORA PERSONAL DE TORRE CON PANTALLA MCA HP MOD LE1901W CON TECLADO MOUSE LECTOR DIGITAL Y REGULADOR DE VOLTAJE	1,937.75
040255	COMPUTADORA PERSONAL DE TORRE CON PANTALLA MCA LANIX MOD 500P CON TECLADO MOUSE Y REGULADOR DE VOLTAJE	1,937.75
040315	COMPUTADORA PERSONAL DE TORRE CON PANTALLA MCA HP MOD LE1901W CON TECLADO MOUSE Y REGULADOR DE VOLTAJE	1,937.75
040346	COMPUTADORA PERSONAL DE TORRE CON PANTALLA MCA LANIX MOD 500P CON TECLADO MOUSE Y REGULADOR DE VOLTAJE	1,937.75
040414	COMPUTADORA PERSONAL DE TORRE CON PANTALLA MCA HP MOD LE1901W CON TECLADO MOUSE LECTOR DIGITAL Y REGULADOR DE VOLTAJE	1,937.75
040432	COMPUTADORA PERSONAL DE TORRE CON PANTALLA MCA HP MOD L1506 CON TECLADO MOUSE Y REGULADOR DE VOLTAJE	1,937.75
040497	COMPUTADORA PERSONAL DE TORRE CON PANTALLA MCA HP MOD L1506 CON TECLADO MOUSE Y REGULADOR DE VOLTAJE	1,937.75
040530	COMPUTADORA PERSONAL DE TORRE CON PANTALLA MCA HP MOD LE1901W CON TECLADO MOUSE LECTOR DIGITAL Y REGULADOR DE VOLTAJE	1,937.75
040602	COMPUTADORA PERSONAL DE TORRE CON PANTALLA MCA HP MOD LE1901W CON TECLADO MOUSE LECTOR DIGITAL Y REGULADOR DE VOLTAJE	1,937.75
040622	COMPUTADORA PERSONAL DE TORRE CON PANTALLA MCA HP MOD L1506 CON TECLADO MOUSE LECTOR DIGITAL Y REGULADOR DE VOLTAJE	1,937.75

SECTOR PARAESTATAL

040668	COMPUTADORA PERSONAL CON PANTALLA MCA HP MOD LE1901W CON TECLADO MOUSE Y REGULADOR DE VOLTAJE	1,937.75
040693	COMPUTADORA PERSONAL DE TORRE CON PANTALLA MCA HP MOD LE1901W CON TECLADO Y MOUSE	1,937.75
040704	COMPUTADORA PERSONAL DE TORRE CON PANTALLA MCA HP MOD LE1901W CON TECLADO Y MOUSE	1,937.75
040787	COMPUTADORA PERSONAL DE TORRE CON PANTALLA MCA HP MOD L1506	1,937.75
040864	COMPUTADORA PERSONAL CON PANTALLA MCA HP MOD LE1901W CON TECLADO MOUSE Y REGULADOR DE VOLTAJE	1,937.75
040896	COMPUTADORA PERSONAL CON PANTALLA MCA HP MOD LE1901W CON TECLADO Y MOUSE	1,937.75
040950	COMPUTADORA PERSONAL CON PANTALLA MCA HP MOD L1606W CON TECLADO Y MOUSE	1,937.75
040993	COMPUTADORA PERSONAL DE TORRE CON PANTALLA MCA HP MOD LE1901W CON TECLADO MOUSE LECTOR DIGITAL Y REGULADOR DE VOLTAJE	1,937.75
046036	COMPUTADORA PERSONAL DE TORRE CON PANTALLA MCA HP MOD LV1911 CON TECLADO MOUSE LECTOR DIGITAL Y REGULADOR DE VOLTAJE	1,937.75
046115	COMPUTADORA PERSONAL DE TORRE CON PANTALLA MCA HP MOD LE1901W CON TECLADO MOUSE Y REGULADOR DE VOLTAJE	1,937.75
046132	COMPUTADORA PERSONAL DE TORRE CON PANTALLA MCA LANIX MOD 500P CON TECLADO MOUSE Y REGULADOR DE VOLTAJE	1,937.75
046230	COMPUTADORA PERSONAL DE TORRE CON PANTALLA MCA HP MOD LE1901W CON TECLADO MOUSE Y REGULADOR DE VOLTAJE	1,937.75
046288	COMPUTADORA PERSONAL DE TORRE CON PANTALLA MCA HP MOD LE1901W CON TECLADO MOUSE LECTOR DIGITAL Y REGULADOR DE VOLTAJE	1,937.75
046339	COMPUTADORA PERSONAL DE TORRE CON PANTALLA MCA HP MOD LE1901W CON TECLADO MOUSE Y REGULADOR DE VOLTAJE	1,937.75
046381	COMPUTADORA PERSONAL DE TORRE CON PANTALLA MCA HP MOD L1506 CON TECLADO MOUSE Y REGULADOR DE VOLTAJE	1,937.75
046463	COMPUTADORA PERSONAL DE TORRE CON PANTALLA MCA HP MOD L1506 CON TECLADO MOUSE Y REGULADOR DE VOLTAJE	1,937.75
046516	COMPUTADORA PERSONAL DE TORRE CON PANTALLA MCA HP MOD L1506 CON TECLADO MOUSE LECTOR DIGITAL Y REGULADOR DE VOLTAJE	1,937.75
046608	COMPUTADORA PERSONAL DE TORRE CON PANTALLA MCA HP MOD LE1901W CON TECLADO MOUSE LECTOR DIGITAL Y REGULADOR DE VOLTAJE	1,937.75
046625	COMPUTADORA PERSONAL DE TORRE CON PANTALLA MCA HP MOD L1506 CON TECLADO MOUSE Y REGULADOR DE VOLTAJE	1,937.75
046658	COMPUTADORA PERSONAL DE TORRE CON PANTALLA MCA HP MOD LE1901W CON TECLADO MOUSE Y LECTOR DIGITAL	1,937.75
046783	COMPUTADORA PERSONAL DE TORRE CON PANTALLA MCA HP MOD LE1901W CON TECLADO MOUSE LECTOR DIGITAL Y REGULADOR DE VOLTAJE	1,937.75

046791	COMPUTADORA PERSONAL DE TORRE CON PANTALLA MCA COMPAQ MOD CQ1569 CON TECLADO MOUSE LECTOR DIGITAL Y REGULADOR DE VOLTAJE	1,937.75
046812	COMPUTADORA PERSONAL DE TORRE CON PANTALLA MCA HP MOD L1506 CON TECLADO MOUSE LECTOR DIGITAL Y REGULADOR DE VOLTAJE	1,937.75
046845	COMPUTADORA PERSONAL DE TORRE CON PANTALLA MCA HP MOD LE1901W CON TECLADO MOUSE LECTOR DIGITAL Y REGULADOR DE VOLTAJE	1,937.75
046911	COMPUTADORA PERSONAL DE TORRE CON PANTALLA MCA HP MOD LE1901W CON TECLADO MOUSE LECTOR DIGITAL Y REGULADOR DE VOLTAJE	1,937.75
046933	COMPUTADORA PERSONAL DE TORRE CON PANTALLA MCA HP MOD LE1901W CON TECLADO MOUSE LECTOR DIGITAL Y REGULADOR DE VOLTAJE	1,937.75
046992	COMPUTADORA PERSONAL DE TORRE CON PANTALLA MCA HP MOD L1506 CON TECLADO Y MOUSE	1,937.75
047131	COMPUTADORA PERSONAL DE TORRE CON PANTALLA MCA HP MOD LE1901W CON TECLADO MOUSE LECTOR DIGITAL Y REGULADOR DE VOLTAJE	1,937.75
047246	COMPUTADORA PERSONAL DE TORRE CON PANTALLA MCA HP MOD LE1901W CON TECLADO MOUSE LECTOR DIGITAL Y REGULADOR DE VOLTAJE	1,937.75
047310	COMPUTADORA PERSONAL DE TORRE CON PANTALLA MCA HP MOD LE1901W CON TECLADO MOUSE LECTOR DIGITAL Y REGULADOR DE VOLTAJE	1,937.75
047317	LAPTOP CON LECTOR DIGITAL	1,937.75
047344	COMPUTADORA PERSONAL DE TORRE CON PANTALLA MCA LANIX MOD 500P CON TECLADO MOUSE Y REGULADOR DE VOLTAJE	1,937.75
047527	COMPUTADORA PERSONAL DE TORRE CON PANTALLA MCA HP MOD LE1901W CON TECLADO MOUSE LECTOR DIGITAL Y REGULADOR DE VOLTAJE	1,937.75
047551	COMPUTADORA PERSONAL DE TORRE CON PANTALLA MCA LANIX MOD 500P CON TECLADO Y MOUSE	1,937.75
047638	COMPUTADORA PERSONAL DE TORRE CON PANTALLA MCA HP MOD LE1901W CON TECLADO MOUSE LECTOR DIGITAL Y REGULADOR DE VOLTAJE	1,937.75
047658	COMPUTADORA PERSONAL DE TORRE CON PANTALLA MCA HP MOD L1506 CON TECLADO MOUSE LECTOR DIGITAL Y REGULADOR DE VOLTAJE	1,937.75
047674	COMPUTADORA PERSONAL DE TORRE CON PANTALLA MCA HP MOD 5502 CON TECLADO MOUSE Y REGULADOR DE VOLTAJE	1,937.75
047854	COMPUTADORA PERSONAL DE TORRE CON PANTALLA MCA HP MOD LE1901W CON TECLADO MOUSE LECTOR DIGITAL Y REGULADOR DE VOLTAJE	1,937.75
047931	COMPUTADORA PERSONAL DE TORRE CON PANTALLA MCA LANIX MOD 500P CON TECLADO MOUSE Y REGULADOR DE VOLTAJE	1,937.75
047998	COMPUTADORA PERSONAL DE TORRE CON PANTALLA MCA HP MOD L1506 CON TECLADO MOUSE Y REGULADOR DE VOLTAJE	1,937.75
048151	COMPUTADORA PERSONAL DE TORRE CON PANTALLA MCA LANIX MOD 500P CON TECLADO MOUSE LECTOR DIGITAL Y REGULADOR DE VOLTAJE	1,937.75

SECTOR PARAESTATAL

048229	COMPUTADORA PERSONAL DE TORRE CON PANTALLA MCA LANIX MOD 500P CON TECLADO MOUSE LECTOR DIGITAL Y REGULADOR DE VOLTAJE	1,937.75
048256	COMPUTADORA PERSONAL DE TORRE CON PANTALLA MCA LANIX MOD 500P CON TECLADO MOUSE LECTOR DIGITAL Y REGULADOR DE VOLTAJE	1,937.75
048289	COMPUTADORA PERSONAL DE TORRE CON PANTALLA MCA HP MOD LE1901W CON TECLADO MOUSE LECTOR DIGITAL Y REGULADOR DE VOLTAJE	1,937.75
048366	COMPUTADORA PERSONAL DE TORRE CON PANTALLA MCA HP MOD LE1901W CON TECLADO MOUSE LECTOR DIGITAL Y REGULADOR DE VOLTAJE	1,937.75
048478	COMPUTADORA PERSONAL ALL IN ONE CON TECLADO Y MOUSE	1,937.75
048782	COMPUTADORA PERSONAL DE TORRE CON PANTALLA MCA HP MOD S1933 CON TECLADO MOUSE Y REGULADOR DE VOLTAJE	1,937.75
048809	COMPUTADORA PERSONAL DE TORRE CON PANTALLA MCA HP MOD LE1901W CON TECLADO MOUSE LECTOR DIGITAL Y REGULADOR DE VOLTAJE	1,937.75
048866	COMPUTADORA PERSONAL DE TORRE CON PANTALLA MCA HP MOD L1506 CON TECLADO MOUSE LECTOR DIGITAL Y REGULADOR DE VOLTAJE	1,937.75
048923	COMPUTADORA PERSONAL DE TORRE CON PANTALLA MCA LANIX MOD 500P CON TECLADO MOUSE Y REGULADOR DE VOLTAJE	1,937.75
048952	COMPUTADORA PERSONAL DE TORRE CON PANTALLA MCA HP MOD LE1901W CON TECLADO MOUSE LECTOR DIGITAL Y REGULADOR DE VOLTAJE	1,937.75
050460	CON MONITOR HP MOD L1506 TECLADO Y MOUSE	1,937.75
050466	CON MONITOR LANIX TECLADO Y MOUSE	1,937.75
050506	CPU	1,937.75
050507	CPU	1,937.75
050524	CON MONITOR HP MOD L1506	1,937.75
050526	CON MONITOR LANIX TECLADO Y MOUSE	1,937.75
050527	CON MONITOR HP MOD L1506 TECLADO Y MOUSE	1,937.75
050530	CON MONITOR HP TECLADO Y MOUSE	1,937.75
050533	CON MONITOR HP MOD L1506 TECLADO Y MOUSE	1,937.75
050555	CPU	1,937.75
050576	CON MONITOR LANIX TECLADO Y MOUSE	1,937.75
050580	CON MONITOR HP MOD 1931	1,937.75
050602	PERSONAL CON MONITOR LANIX MOUSE Y TECLADO	1,937.75
050607	PERSONAL CON MONITOR HP MODELO L1506 MOUSE Y TECLADO	1,937.75
050611	PERSONAL CON MONITOR LANIX MOUSE Y TECLADO	1,937.75

050617	PERSONAL CON MONITOR HP MODELO L1506 MOUSE Y TECLADO	1,937.75
050622	PERSONAL CON MONITOR HP MODELO L1506 MOUSE Y TECLADO	1,937.75
050633	PERSONAL CON MONITOR LANIX MOUSE Y TECLADO	1,937.75
050636	PERSONAL CON MONITOR LANIX MOUSE Y TECLADO	1,937.75
050645	PERSONAL CON MONITOR HP MODELO L1506 MOUSE Y TECLADO	1,937.75
050648	PERSONAL CON MONITOR HP MODELO L1506 MOUSE Y TECLADO	1,937.75
050651	PERSONAL CON MONITOR HP MODELO L1506 MOUSE Y TECLADO	1,937.75
050655	PERSONAL CON MONITOR LANIX MOUSE Y TECLADO	1,937.75
050659	PERSONAL CON MONITOR HP MODELO L1506 MOUSE Y TECLADO	1,937.75
050674	PERSONAL CON MONITOR HP MODELO LV1911 MOUSE Y TECLADO	1,937.75
050691	PERSONAL CON MONITOR HP MODELO S1933 MOUSE Y TECLADO	1,937.75
050694	PERSONAL CON MONITOR HP MODELO L1506 MOUSE Y TECLADO	1,937.75
050697	PERSONAL CON MONITOR HP MODELO S1933 MOUSE Y TECLADO	1,937.75
050702	PERSONAL CON MONITOR LANIX MOUSE Y TECLADO	1,937.75
050705	PERSONAL CON MONITOR HP MODELO L1506 MOUSE Y TECLADO	1,937.75
050708	PERSONAL CON MONITOR HP MODELO L1506 MOUSE Y TECLADO	1,937.75
050724	PERSONAL CON MONITOR HP MODELO L1506 MOUSE Y TECLADO	1,937.75
050728	PERSONAL CON MONITOR HP MODELO LE1711 MOUSE Y TECLADO	1,937.75
050746	PERSONAL CON MONITOR LANIX MOUSE Y TECLADO	1,937.75
050781	PERSONAL CON MONITOR HP L1710 MOUSE Y TECLADO	1,937.75
050791	PERSONAL CON MONITOR HP MODELO L1506 MOUSE Y TECLADO	1,937.75
050794	PERSONAL CON MOUSE Y TECLADO	1,937.75
050797	PERSONAL CON MONITOR VIEWSONIC MODELO VA1938WA	1,937.75
050875	CPU	1,937.75
050899	CON MONITOR HP MOD L1706 TECLADO Y MOUSE	1,937.75
050986	PERSONAL CON MONITOR HP L1506 MOUSE Y TECLADO	1,937.75
051044	COMPUTADORA PERSONAL DE TORRE CON PANTALLA MCA MAXTER MOD A1700-TT CON TECLADO MOUSE LECTOR DIGITAL Y REGULADOR DE VOLTAJE	1,937.75
051060	LAPTOP	1,937.75
051218	COMPUTADORA PERSONAL DE TORRE CON PANTALLA MCA HP MOD L1506 CON TECLADO MOUSE LECTOR DIGITAL Y REGULADOR DE VOLTAJE	1,937.75
051312	COMPUTADORA PERSONAL DE TORRE CON PANTALLA MCA HP MOD L1506 CON TECLADO Y MOUSE	1,937.75

SECTOR PARAESTATAL

051321	COMPUTADORA PERSONAL DE TORRE CON PANTALLA MCA HP MOD LE1901W CON TECLADO MOUSE Y LECTOR DIGITAL	1,937.75
051407	LAPTOP	1,937.75
051427	COMPUTADORA PERSONAL DE TORRE CON PANTALLA MCA HP MOD S1933 CON TECLADO MOUSE Y REGULADOR DE VOLTAJE	1,937.75
052010	PERSONAL CON MONITOR HP MODELO L1506 MOUSE Y TECLADO	1,937.75
052012	PERSONAL CON MONITOR HP MODELO LE1901 MOUSE Y TECLADO	1,937.75
052120	PERSONAL CON MONITOR HP MODELO LE1901 MOUSE Y TECLADO	1,937.75
052155	PERSONAL CON MONITOR HP MODELO L1506 MOUSE Y TECLADO	1,937.75
052204	PERSONAL CON MONITOR HP MODELO LE1901 MOUSE Y TECLADO	1,937.75
052209	PERSONAL CON MONITOR HP MODELO LV1911 MOUSE Y TECLADO	1,937.75
052230	PERSONAL CON MONITOR HP MODELO LE1901 MOUSE Y TECLADO	1,937.75
052251	PERSONAL CON MONITOR HP MODELO LE1901 MOUSE Y TECLADO	1,937.75
052306	LAPTOP	1,937.75
052340	LAPTOP	1,937.75
052352	PERSONAL CON MONITOR HP MODELO LE1901 MOUSE Y TECLADO	1,937.75
052366	PERSONAL CON MONITOR HP MODELO LE1901 MOUSE Y TECLADO	1,937.75
052411	PERSONAL CON MONITOR HP MODELO LE1901 MOUSE Y TECLADO	1,937.75
052466	PERSONAL CON MONITOR BENQ MODELO T71 W MOUSE Y TECLADO	1,937.75
052471	PERSONAL CON MONITOR BENQ MODELO T71 W MOUSE Y TECLADO	1,937.75
052552	COMPUTADORA PERSONAL CON MONITOR HP LE1901W	1,937.75
052566	COMPUTADORA PERSONAL CON MONITOR LG W1542S MOUSE Y TECLADO	1,937.75
052645	COMPUTADORA PERSONAL CON MONITOR HP MOD LE1901W TECLADO Y MOUSE	1,937.75
052869	COMPUTADORA PERSONAL CON MONITOR COMPAQ 5500 TECLADO Y MOUSE	1,937.75
053014	PERSONAL CON MONITOR HP MODELO S1933 MOUSE Y TECLADO	1,937.75
053037	PERSONAL PERSONAL CON MONITOR BENQ MOUSE Y TECLADO	1,937.75
053170	PERSONAL CON MONITOR HP MODELO L1506 MOUSE Y TECLADO	1,937.75
053202	PERSONAL CON MONITOR HP MODELO S1933 MOUSE Y TECLADO	1,937.75
061172	COMPUTADORA PERSONAL CON PANTALLA MCA HP MOD PRO DISPLAY P200 (ETIQUETA 061189) CON TECLADO Y MOUSE	1,937.75
055856	CAMA INDIVIDUAL DIMENSIONES GENERALES: 2.02MX1.00X0.80 CM DE ALTURA BASTIDOR FORMADO POR LARGUEROS DE ANGULO DE ACERO DE 1 1/2X2X1/16 ACABADO EN PINTURA COLOR ARENA. CABECERA Y PIECERA DE PERFIL TUBULAR CUADRADO DE LAM. DE ACERO DE 38X38 CAL. 20	2,789.64

055857	CAMA INDIVIDUAL DIMENSIONES GENERALES: 2.02MX1.00X0.80 CM DE ALTURA BASTIDOR FORMADO POR LARGUEROS DE ANGULO DE ACERO DE 1 1/2X2X1/16 ACABADO EN PINTURA COLOR ARENA. CABECERA Y PIECERA DE PERFIL TUBULAR CUADRADO DE LAM. DE ACERO DE 38X38 CAL. 20	2,789.64
055858	CAMA INDIVIDUAL DIMENSIONES GENERALES: 2.02MX1.00X0.80 CM DE ALTURA BASTIDOR FORMADO POR LARGUEROS DE ANGULO DE ACERO DE 1 1/2X2X1/16 ACABADO EN PINTURA COLOR ARENA. CABECERA Y PIECERA DE PERFIL TUBULAR CUADRADO DE LAM. DE ACERO DE 38X38 CAL. 20	2,789.64
055859	CAMA INDIVIDUAL DIMENSIONES GENERALES: 2.02MX1.00X0.80 CM DE ALTURA BASTIDOR FORMADO POR LARGUEROS DE ANGULO DE ACERO DE 1 1/2X2X1/16 ACABADO EN PINTURA COLOR ARENA. CABECERA Y PIECERA DE PERFIL TUBULAR CUADRADO DE LAM. DE ACERO DE 38X38 CAL. 20	2,789.64
055861	CAMA INDIVIDUAL DIMENSIONES GENERALES: 2.02MX1.00X0.80 CM DE ALTURA BASTIDOR FORMADO POR LARGUEROS DE ANGULO DE ACERO DE 1 1/2X2X1/16 ACABADO EN PINTURA COLOR ARENA. CABECERA Y PIECERA DE PERFIL TUBULAR CUADRADO DE LAM. DE ACERO DE 38X38 CAL. 20	2,789.64
036751	METALICO CON LATERAL IZQUIERDO Y PEDESTAL	2,918.35
050654	METALICO CON 2 PEDESTALES CUBIERTA FORMAICA DE 1.50X0.75X0.75 MTS	2,918.35
051320	ESCRITORIO DE MADERA DE DOS PEDESTALES DE 2.00X0.50X0.75 M	2,918.35
051332	ESCRITORIO DE MADERA DE DOS PEDESTALES DE 2.00X0.50X0.75 M	2,918.35
061082	CAMA INDIVIDUAL BASTIDOR FORMADO POR LARGUEROS DE ANGULO DE ACERO DE 1 1/2 X 2 X 1/16 ACABADO EN PINTURA COLOR ARENA CABECERA Y PIECERA DE PERFIL TUBULAR CUADRADO DE LAM. DE ACERO DE 38X38 CAL. 20 ACABADO EN PINTURA COLOR ARENA REGATON SENCILL	2,753.93
055232	MESA PARA ATENCION A RECIEN NACIDO. COLCHONETA CON NUCLEO DE POLIURETANO DE 24 KG/M3 FORRADO DE VINILO COLOR NEGRO. CUBIERTA DE LAM. DE ACERO INOX. CON SEPARADOR INTERMEDIO ACABADO PULIDO. CUERPO DE LAM. DE ACERO CAL. 20 ACABADO EN PINTURA COLOR AR	2,842.00
055235	MESA PARA ATENCION A RECIEN NACIDO. COLCHONETA CON NUCLEO DE POLIURETANO DE 24 KG/M3 FORRADO DE VINILO COLOR NEGRO. CUBIERTA DE LAM. DE ACERO INOX. CON SEPARADOR INTERMEDIO ACABADO PULIDO. CUERPO DE LAM. DE ACERO CAL. 20 ACABADO EN PINTURA COLOR AR	2,842.00
031552	HORIZONTAL	2,961.25
050941	TIPO COMERCIAL CON PUERTA DE CRISTAL	2,961.25
053047	HORIZONTAL	2,961.25
054676	ESCRITORIO DE 1.50x0.75 CON CAJONERA IZQUIERDA, CUBIERTA AUXILIAR IZQUIERDA DE 1.20x0.45, CON CERRADURA GENERAL CUBIERTA DE LAM. DE ACERO CAL. 18 ACABADO SUPERIOR DE LAMINADO PLASTICO MATE DE 0.9 MM COLOR TECKA. CUERPO Y PEDESTAL DE LAM. DE ACERO CAL	3,020.14
054677	ESCRITORIO DE 1.50x0.75 CON CAJONERA IZQUIERDA, CUBIERTA AUXILIAR IZQUIERDA DE 1.20x0.45, CON CERRADURA GENERAL CUBIERTA DE LAM. DE ACERO CAL. 18 ACABADO SUPERIOR DE LAMINADO PLASTICO MATE DE 0.9 MM COLOR TECKA. CUERPO Y PEDESTAL DE LAM. DE ACERO CAL	3,020.14

SECTOR PARAESTATAL

061310	MESA DE EXPLORACION UNIVERSAL PEDIATRICA DIMENSIONES: 120 A 160 X 55 X 86 CM. ESTRUCTURA DE LAMINA DE ACERO CALIBRE Nø 22 ACABADO EN PINTURA CON BARANDAL DE LAMINA DE ACERO ACABADO EN ESMALTE INFANTOMETRO METALICO GRADUADO EN CM. DEL 0 A 120 CM.	2,794.25
061312	MESA DE EXPLORACION UNIVERSAL PEDIATRICA DIMENSIONES: 120 A 160 X 55 X 86 CM. ESTRUCTURA DE LAMINA DE ACERO CALIBRE Nø 22 ACABADO EN PINTURA CON BARANDAL DE LAMINA DE ACERO ACABADO EN ESMALTE INFANTOMETRO METALICO GRADUADO EN CM. DEL 0 A 120 CM.	2,794.25
046423	BOMBA DE ASPIRACION SIN BASE	2,969.85
046546	ASPIRADOR QUIRURGICO A DIAFRAGMA	2,969.85
047141	ASPIRADOR ELECTRICO	2,969.85
047424	ASPIRADOR QUIRURGICO	2,969.85
047622	ASPIRADOR QUIRURGICO A DIAFRAGMA	2,969.85
048018	ASPIRADOR QUIRURGICO CON FORRO EN ACERO INOXIDABLE	2,969.85
054867	MESA DE EXPLORACION UNIVERSAL PEDIATRICA FABRICADO DE LAM. DE ACERO CAL. 22 ACABADO ESMALTE LIQUIDA HORNEADA CON BARANDAL DE LAM. DE ACERO, ACABADO EN ESMALTE INFANTOMETRO METALICO GRADUADO EN CM DEL 0 AL 120 CM, DOS PUERTAS CORREDIZAS, PORTA BAUMANO	3,045.00
054841	MESA DE EXPLORACION UNIVERSAL PEDIATRICA FABRICADO DE LAM. DE ACERO CAL. 22 ACABADO ESMALTE LIQUIDA HORNEADA CON BARANDAL DE LAM. DE ACERO, ACABADO EN ESMALTE INFANTOMETRO METALICO GRADUADO EN CM DEL 0 AL 120 CM, DOS PUERTAS CORREDIZAS, PORTA BAUMANO	3,045.00
054842	MESA DE EXPLORACION UNIVERSAL PEDIATRICA FABRICADO DE LAM. DE ACERO CAL. 22 ACABADO ESMALTE LIQUIDA HORNEADA CON BARANDAL DE LAM. DE ACERO, ACABADO EN ESMALTE INFANTOMETRO METALICO GRADUADO EN CM DEL 0 AL 120 CM, DOS PUERTAS CORREDIZAS, PORTA BAUMANO	3,045.00
054843	MESA DE EXPLORACION UNIVERSAL PEDIATRICA FABRICADO DE LAM. DE ACERO CAL. 22 ACABADO ESMALTE LIQUIDA HORNEADA CON BARANDAL DE LAM. DE ACERO, ACABADO EN ESMALTE INFANTOMETRO METALICO GRADUADO EN CM DEL 0 AL 120 CM, DOS PUERTAS CORREDIZAS, PORTA BAUMANO	3,045.00
054844	MESA DE EXPLORACION UNIVERSAL PEDIATRICA FABRICADO DE LAM. DE ACERO CAL. 22 ACABADO ESMALTE LIQUIDA HORNEADA CON BARANDAL DE LAM. DE ACERO, ACABADO EN ESMALTE INFANTOMETRO METALICO GRADUADO EN CM DEL 0 AL 120 CM, DOS PUERTAS CORREDIZAS, PORTA BAUMANO	3,045.00
054873	MESA DE EXPLORACION UNIVERSAL: ESTRUCTURA DE LAM. DE ACERO CAL. 22, ACABADO ESMALTE LIQUIDA HORNEADA CON 2 PUERTAS ABATIBLES, PORTA BAUMANOMETROS, TOMA DE CORRIENTE, BALLONETAS CROMADO, PIERNERAS Y PERILLAS DE PLASTICO NEGRO, CUBIERTA DE MADERA DE PI	3,045.00
074309	MESA DE EXPLORACION UNIVERSAL PEDIATRICA FABRICADO DE LAM. DE ACERO CAL. 22 ACABADO ESMALTE LIQUIDA HORNEADA CON BARANDAL DE LAM. DE ACERO, ACABADO EN ESMALTE INFANTOMETRO METALICO GRADUADO EN CM DEL 0 AL 120 CM, DOS PUERTAS CORREDIZAS, PORTA BAUMANO	3,045.00
074347	MESA DE EXPLORACION UNIVERSAL PEDIATRICA FABRICADO DE LAM. DE ACERO CAL. 22 ACABADO ESMALTE LIQUIDA HORNEADA CON BARANDAL DE LAM. DE ACERO, ACABADO EN ESMALTE INFANTOMETRO METALICO GRADUADO EN CM DEL 0 AL 120 CM, DOS PUERTAS CORREDIZAS, PORTA BAUMANO	3,045.00

000971	ESTUCHE DE DIAGNOSTICO 2.5 VOLTS K180	3,002.62
000973	ESTUCHE DE DIAGNOSTICO 2.5 VOLTS K180	3,002.62
025636	CAMA INDIVIDUAL METALICA CON COLCHON	3,004.15
025654	CAMA HOSPITALARIA MULTIPOSICIONES CON COJIN DE VINIL	3,004.15
028549	CAMA INDIVIDUAL	3,004.15
028560	CAMA INDIVIDUAL	3,004.15
028563	CAMA DE PACIENTE CON DOS MANILLARES	3,004.15
028564	CAMA DE PACIENTE CON DOS MANILLARES	3,004.15
028737	CAMA DE PACIENTE CON DOS MANILLARES	3,004.15
028738	CAMA DE PACIENTE CON DOS MANILLARES	3,004.15
028739	CAMA PEDIATRICA CON BARANDAL	3,004.15
028747	CAMA INDIVIDUAL	3,004.15
028748	CAMA INDIVIDUAL TUBULAR	3,004.15
030117	CAMA DE PACIENTE CON DOS MANILLARES	3,004.15
030118	CAMA DE PACIENTE CON DOS MANILLARES	3,004.15
030138	CAMA DE PACIENTE CON DOS MANILLERS	3,004.15
030143	CAMA INDIVIDUAL	3,004.15
030181	CAMA PEDIATRICA CON BARANDAL	3,004.15
030194	CAMA DE PACIENTE CON DOS MANILLARES	3,004.15
030205	CAMA DE PACIENTE CON DOS MANILLARES	3,004.15
030206	CAMA DE PACIENTE CON DOS MANILLARES	3,004.15
030235	CAMA INDIVIDUAL	3,004.15
030455	CAMA INDIVIDUAL TUBULAR	3,004.15
030474	CAMA INDIVIDUAL	3,004.15
031001	DE PACIENTE CON 2 MANILLARES	3,004.15
031147	DE PACIENTE CON 2 MANILLARES	3,004.15
031198	DE PACIENTE	3,004.15
031258	PARA PACIENTE CON MANILLAR	3,004.15
031299	DE PACIENTE CON MANILLAR	3,004.15
031398	PARA PACIENTE CON 2 MANILLARES	3,004.15
031424	PARA PACIENTE	3,004.15

SECTOR PARAESTATAL

031543	PARA PACIENTE CON MANILLAR	3,004.15
031544	PARA PACIENTE CON MANILLAR	3,004.15
037985	CAMA HOSPITALARIA MULTIPOSICIONES METALICA CON COLCHONETA DE VINIL	3,004.15
040004	CAMA HOSPITALARIA MULTIPOSICIONES METALICA CON COLCHONETA DE VINIL	3,004.15
040006	CAMA INDIVIDUAL METALICA CON COLCHON	3,004.15
040021	CAMA INDIVIDUAL METALICA CON COLCHON	3,004.15
040084	CAMA INDIVIDUAL METALICA CON COLCHON	3,004.15
040085	CAMA INDIVIDUAL METALICA CON COLCHON	3,004.15
040126	CAMA HOSPITALARIA MULTIPOSICIONES METALICA CON COLCHON	3,004.15
040203	CAMA HOSPITALARIA MULTIPOSICIONES METALICA CON COLCHON	3,004.15
040275	CAMA HOSPITALARIA MULTIPOSICIONES METALICA CON COLCHON	3,004.15
040291	CAMA HOSPITALARIA MULTIPOSICIONES METALICA CON COLCHONETA DE VINIL	3,004.15
040366	CAMA INDIVIDUAL METALICA CON COLCHON	3,004.15
040466	CAMA INDIVIDUAL METALICA CON COLCHON	3,004.15
040474	CAMA INDIVIDUAL METALICA CON COLCHON	3,004.15
040553	CAMA INDIVIDUAL METALICA CON COLCHON	3,004.15
040579	CAMA HOSPITALARIA MULTIPOSICIONES METALICA CON COLCHONETA DE VINIL	3,004.15
040637	CAMA HOSPITALARIA MULTIPOSICIONES METALICA CON COLCHON	3,004.15
040643	CAMA INDIVIDUAL METALICA CON COLCHON	3,004.15
040807	CAMA MATRIMONIAL METALICA	3,004.15
040842	CAMA HOSPITALARIA MULTIPOSICIONES METALICA	3,004.15
040876	CAMA HOSPITALARIA MULTIPOSICIONES METALICA	3,004.15
040880	CAMA HOSPITALARIA MULTIPOSICIONES METALICA	3,004.15
040982	CAMA HOSPITALARIA MULTIPOSICIONES METALICA CON COLCHON	3,004.15
046005	CAMA HOSPITALARIA MULTIPOSICIONES METALICA CON COLCHONETA DE VINIL	3,004.15
046066	CAMA INDIVIDUAL METALICA CON COLCHON	3,004.15
046082	CAMA HOSPITALARIA MULTIPOSICIONES METALICA CON COLCHONETA DE VINIL	3,004.15
046083	CAMA HOSPITALARIA MULTIPOSICIONES METALICA CON COLCHONETA DE VINIL	3,004.15
046089	MESA DE EXPLORACION METALICA CON PIESERA PIERNERAS Y COJINES DE VINIL	3,004.15
046168	CAMA INDIVIDUAL DE MADERA CON COLCHON	3,004.15
046192	CAMA HOSPITALARIA MULTIPOSICIONES METALICA CON COLCHONETA DE VINIL	3,004.15

046193	CAMA HOSPITALARIA MULTIPOSICIONES METALICA CON COLCHONETA DE VINIL	3,004.15
046251	CAMA HOSPITALARIA MULTIPOSICIONES METALICA CON COLCHON	3,004.15
046345	CAMA HOSPITALARIA MULTIPOSICIONES METALICA CON COLCHON	3,004.15
046409	CAMA HOSPITALARIA MULTIPOSICIONES METALICA CON COLCHONETA DE VINIL	3,004.15
046427	CAMA HOSPITALARIA MULTIPOSICIONES METALICA CON COLCHONETA DE VINIL	3,004.15
046496	CAMA HOSPITALARIA MULTIPOSICIONES METALICA CON COLCHON	3,004.15
046502	CAMA HOSPITALARIA MULTIPOSICIONES METALICA CON COLCHON	3,004.15
046520	CAMA HOSPITALARIA MULTIPOSICIONES METALICA CON COLCHON	3,004.15
046665	CAMA HOSPITALARIA MULTIPOSICIONES METALICA CON COLCHON	3,004.15
046713	CAMA INDIVIDUAL DE MADERA CON COLCHON	3,004.15
046716	CAMA INDIVIDUAL METALICA SIN COLCHON	3,004.15
046755	CAMA HOSPITALARIA MULTIPOSICIONES METALICA SIN COLCHON	3,004.15
046757	CAMA INDIVIDUAL METALICA CON COLCHON	3,004.15
046837	CAMA INDIVIDUAL METALICA CON COLCHON	3,004.15
046838	CAMA INDIVIDUAL METALICA CON COLCHON	3,004.15
047021	CAMA INDIVIDUAL METALICA CON COJINES DE VINIL	3,004.15
047026	CAMA INDIVIDUAL METALICA CON COLCHONETA DE VINIL	3,004.15
047153	CAMA HOSPITALARIA MULTIPOSICIONES METALICA CON COLCHONETA DE VINIL	3,004.15
047154	CAMA HOSPITALARIA MULTIPOSICIONES METALICA CON COLCHONETA DE VINIL	3,004.15
047250	CAMA HOSPITALARIA MULTIPOSICIONES METALICA CON COJINES DE VINIL	3,004.15
047253	CAMA HOSPITALARIA MULTIPOSICIONES METALICA CON COJINES DE VINIL	3,004.15
047318	CAMA INDIVIDUAL METALICA CON COLCHONETA DE VINIL	3,004.15
047319	CAMA INDIVIDUAL METALICA CON COLCHONETA DE VINIL	3,004.15
047367	CAMA HOSPITALARIA MULTIPOSICIONES METALICA CON COLCHONETA DE VINIL	3,004.15
047393	CAMA INDIVIDUAL METALICA CON COLCHONETA DE HULE ESPUMA	3,004.15
047400	CAMA HOSPITALARIA MULTIPOSICIONES METALICA CON COLCHONETA DE VINIL	3,004.15
047515	CAMA INDIVIDUAL METALICA CON COLCHONETA DE VINIL	3,004.15
047563	CAMA INDIVIDUAL METALICA CON COLCHONETA DE VINIL	3,004.15
047568	CAMA INDIVIDUAL METALICA CON COLCHONETA DE VINIL	3,004.15
047569	CAMA INDIVIDUAL METALICA CON COLCHONETA DE VINIL	3,004.15
047598	CAMA HOSPITALARIA MULTIPOSICIONES METALICA CON COLCHONETA DE VINIL	3,004.15

SECTOR PARAESTATAL

047599	CAMA HOSPITALARIA MULTIPOSICIONES METALICA CON COLCHONETA DE VINIL	3,004.15
047818	CAMA HOSPITALARIA MULTIPOSICIONES METALICA CON COLCHONETA DE VINIL	3,004.15
047856	CAMA HOSPITALARIA MULTIPOSICIONES METALICA CON COLCHONETA DE VINIL	3,004.15
047882	CAMA HOSPITALARIA MULTIPOSICIONES METALICA CON COLCHONETA DE VINIL	3,004.15
047963	CAMA INDIVIDUAL METALICA CON COLCHON	3,004.15
047969	CAMA INDIVIDUAL METALICA CON COLCHON	3,004.15
048007	CAMA HOSPITALARIA MULTIPOSICIONES METALICA CON COLCHONETA DE VINIL	3,004.15
048008	CAMA HOSPITALARIA MULTIPOSICIONES METALICA CON COLCHONETA DE VINIL	3,004.15
048185	CAMA HOSPITALARIA MULTIPOSICIONES METALICA CON COLCHONETA DE VINIL	3,004.15
048186	CAMA HOSPITALARIA MULTIPOSICIONES METALICA CON COLCHONETA DE VINIL	3,004.15
048322	CAMA HOSPITALARIA MULTIPOSICIONES METALICA CON COLCHONETA DE VINIL	3,004.15
048329	CAMA HOSPITALARIA MULTIPOSICIONES METALICA CON COLCHONETA DE VINIL	3,004.15
048448	CAMA INDIVIDUAL METALICA CON COLCHONETA	3,004.15
048452	CAMA INDIVIDUAL METALICA CON COLCHONETA	3,004.15
048598	CAMA HOSPITALARIA MULTIPOSICIONES METALICA CON COLCHONETA DE VINIL	3,004.15
048599	CAMA HOSPITALARIA MULTIPOSICIONES METALICA CON COLCHONETA DE VINIL	3,004.15
048651	CAMA INDIVIDUAL METALICA CON COLCHONETA	3,004.15
048660	CAMA HOSPITALARIA MULTIPOSICIONES METALICA CON COLCHONETA	3,004.15
048800	CAMA HOSPITALARIA MULTIPOSICIONES METALICA CON COLCHONETA DE VINIL	3,004.15
048803	CAMA INDIVIDUAL METALICA CON COLCHONETA DE VINIL	3,004.15
048894	CAMA INDIVIDUAL METALICA CON COLCHONETA DE VINIL	3,004.15
048895	CAMA INDIVIDUAL METALICA CON COLCHON	3,004.15
048896	CAMA INDIVIDUAL METALICA CON COLCHONETA DE VINIL	3,004.15
048925	CAMA INDIVIDUAL METALICA CON COLCHON	3,004.15
048972	CAMA HOSPITALARIA MULTIPOSICIONES METALICA CON COLCHON	3,004.15
048973	CAMA INDIVIDUAL CON COLCHON	3,004.15
050949	DE HOSPITALIZACION METALICA	3,004.15
050950	DE HOSPITALIZACION CON 2 MANILLARES	3,004.15
050951	DE HOSPITALIZACION CON 2 MANILLARES	3,004.15
051032	CAMA HOSPITALARIA MULTIPOSICIONES METALICA CON COLCHONETA DE VINIL	3,004.15
051033	CAMA HOSPITALARIA MULTIPOSICIONES METALICA CON COLCHONETA DE VINIL	3,004.15

051082	CAMA INDIVIDUAL METALICA CON COLCHONETA DE VINIL	3,004.15
051149	CAMA HOSPITALARIA MULTIPOSICIONES METALICA CON COLCHONETA DE VINIL	3,004.15
051238	CAMA INDIVIDUAL METALICA CON COLCHON	3,004.15
051254	CAMA INDIVIDUAL METALICA CON COLCHON	3,004.15
051261	CAMA HOSPITALARIA MULTIPOSICIONES METALICA CON COLCHONETA DE VINIL	3,004.15
051262	CAMA HOSPITALARIA MULTIPOSICIONES METALICA CON COLCHONETA DE VINIL	3,004.15
051362	CAMA INDIVIDUAL METALICA CON COLCHON	3,004.15
051365	CAMA INDIVIDUAL METALICA CON COLCHON	3,004.15
051431	CAMA INDIVIDUAL METALICA CON COLCHON	3,004.15
052030	DE HOSPITALIZACION CON 2 MANILLARES	3,004.15
052035	DE HOSPITALIZACION CON 2 MANILLARES	3,004.15
052077	DE HOSPITALIZACION METALICA	3,004.15
052078	DE HOSPITALIZACION CON 2 MANILLARES	3,004.15
052103	DE HOSPITALIZACION METALICA	3,004.15
052187	DE HOSPITALIZACION CON 2 MANILLARES	3,004.15
052242	DE HOSPITALIZACION CON 2 MANILLARES	3,004.15
052521	CAMA INDIVIDUAL METALICA	3,004.15
052524	CAMA INDIVIDUAL METALICA	3,004.15
052588	CAMA HOZPITALARIA CON DOS MANILLARES	3,004.15
052612	CAMA INDIVIDUAL METALICA	3,004.15
052718	CAMA HOZPITALARIA CON DOS MANILLARES	3,004.15
052719	CAMA HOZPITALARIA CON DOS MANILLARES	3,004.15
052819	CAMA HOZPITALARIA CON DOS MANILLARES	3,004.15
052840	CAMA HOZPITALARIA CON DOS MANILLARES	3,004.15
052841	CAMA HOZPITALARIA CON DOS MANILLARES	3,004.15
052882	CAMA HOZPITALARIA CON DOS MANILLARES	3,004.15
052883	CAMA HOZPITALARIA CON DOS MANILLARES	3,004.15
052941	CAMA HOZPITALARIA CON DOS MANILLARES	3,004.15
040067	MOSTRADOR TIPO ESCRITORIO CON DOS PEDESTALES DE MADERA DE 1.90X0.44X0.80 M	3,047.10
040557	MOSTRADOR DE MADERA CON DOS ENTREPAÑOS DE 1.90X0.46X0.93 M	3,047.10
051123	MOSTRADOR DE MADERA CON DOS ENTREPAÑOS DE 1.75X0.45X1.00 M	3,047.10

SECTOR PARAESTATAL

051697	MUEBLE CAJONERA P/INSTRUMENTAL	3,146.49
051698	MUEBLE CAJONERA P/INSTRUMENTAL	3,146.49
047826	PROYECTOR	3,090.00
051019	ESTERILIZADOR ELECTRICO	3,090.00
000821	MESA DE EXPLORACION PEDIATRICA METALICA CON PIESERA Y COLCHONETA DE VINIL	2,865.20
000829	DE EXPLORACION PEDIATRICA	2,865.20
060150	MESA DE EXPLORACION UNIVERSAL PEDIATRICA. MESA PARA EXPLORACION Y/O TRATAMIENTO DISEÑADAS PARA QUE EL PACIENTE ESTE ACOSTADO SOBRE ELLA O SIENDE AUN LADO DE LA MESA MIENTRAS QUE SE LE EXAMINA CON INSTRUMENTOS COLOCADOS OBRE LA MESA	2,865.20
060151	MESA DE EXPLORACION UNIVERSAL PEDIATRICA. MESA PARA EXPLORACION Y/O TRATAMIENTO DISEÑADAS PARA QUE EL PACIENTE ESTE ACOSTADO SOBRE ELLA O SIENDE AUN LADO DE LA MESA MIENTRAS QUE SE LE EXAMINA CON INSTRUMENTOS COLOCADOS OBRE LA MESA	2,865.20
050487	VIDEOPROYECTOR	3,132.90
040097	TARJA EN ACERO INOXIDABLE DE 1.45X0.55 M	3,158.65
040320	TARJA EN ACERO INOXIDABLE DE 1.40X0.50 M	3,158.65
047347	TARJA EN ACERO INOXIDABLE DE 1.40X0.50 M	3,158.65
047973	TARJA EN ACERO INOXIDABLE DE 1.37X0.54 M	3,158.65
048798	TARJA EN ACERO INOXIDABLE DE 1.45X0.54 M	3,158.65
051180	TARJA EN ACERO INOXIDABLE DE 1.40X0.50 M	3,158.65
052057	MODULAR DE MADERA DE 3.20X2.00 MTS	3,158.65
052453	METALICO DE 5.20X2.10X 0.90 MTS	3,158.65
052454	METALICO DE 5.20X2.10X 0.90 MTS	3,158.65
037982	TANQUE ESTACIONARIO DE GAS LP CAP. 300 LT	1,890.65
038844	DE MADERA PARA SALA DE JUNTAS	3,218.75
040360	TANQUE ESTACIONARIO DE GAS LP	1,890.65
040362	TANQUE ESTACIONARIO DE GAS LP CAP. 300 LT	1,890.65
040548	TANQUE ESTACIONARIO DE GAS LP CAP. 300 LT	1,890.65
040966	TANQUE ESTACIONARIO DE GAS LP CAP. 300 LT	1,890.65
046631	TANQUE ESTACIONARIO DE GAS LP CAP. 300 LT	1,890.65
046720	TANQUE ESTACIONARIO DE GAS LP CAP. 300 LT	1,890.65
048436	TANQUE ESTACIONARIO DE GAS LP CAP. 300 LT	1,890.65
048608	TANQUE ESTACIONARIO DE GAS LP CAP. 300 LT	1,890.65

052056	TARJA METALICA CUBIERTA DE ACERO INOXIDABLE DE 1.60X0.75X0.90 MTS	3,218.75
052323	TARJA METALICA CUBIERTA DE ACERO INOXIDABLE DE 1.80X0.75X0.90 MTS	3,218.75
052398	TARJA METALICA DE ACERO INOXIDABLE	3,218.75
053132	TARJA METALICA CUBIERTA DE ACERO INOXIDABLE	3,218.75
056649	ESCRITORIO DE 1.50X0.75 CON CAJONERA IZQUIERDA MEDIDAS 1.50X0.75M. CON CAJONERA IZQUIERDA CUBIERTA AUXILIAR DERECHA DE 0.75X0.45M CON CERRADURA GENERAL. CUBIERTA DE LAM. DE ACERO CAL. 18 ACABADO SUPERIOR DE LAMINADO PLASTICO MATE DE 0.9MM COLOR NOG	3,097.82
056651	ESCRITORIO DE 1.50X0.75 CON CAJONERA IZQUIERDA MEDIDAS 1.50X0.75M. CON CAJONERA IZQUIERDA CUBIERTA AUXILIAR DERECHA DE 0.75X0.45M CON CERRADURA GENERAL. CUBIERTA DE LAM. DE ACERO CAL. 18 ACABADO SUPERIOR DE LAMINADO PLASTICO MATE DE 0.9MM COLOR NOG	3,097.82
056654	ESCRITORIO DE 1.50X0.75 CON CAJONERA IZQUIERDA MEDIDAS 1.50X0.75M. CON CAJONERA IZQUIERDA CUBIERTA AUXILIAR DERECHA DE 0.75X0.45M CON CERRADURA GENERAL. CUBIERTA DE LAM. DE ACERO CAL. 18 ACABADO SUPERIOR DE LAMINADO PLASTICO MATE DE 0.9MM COLOR NOG	3,097.82
040032	COMPUTADORA PERSONAL CON PANTALLA MCA HP MOD LV1911 CON TECLADO MOUSE Y REGULADOR DE VOLTAJE	2,185.00
040825	COMPUTADORA PERSONAL CON PANTALLA MCA HP MOD LV1911	2,185.00
040847	COMPUTADORA PERSONAL CON PANTALLA MCA HP MOD LE1901W CON TECLADO MOUSE Y REGULADOR DE VOLTAJE	2,185.00
046476	COMPUTADORA PERSONAL DE TORRE CON PANTALLA MCA HP MOD LV1911 CON TECLADO MOUSE Y REGULADOR DE VOLTAJE	2,185.00
046883	COMPUTADORA PERSONAL DE TORRE CON PANTALLA MCA HP MOD LV1911 CON TECLADO MOUSE LECTOR DIGITAL Y REGULADOR DE VOLTAJE	2,185.00
048106	COMPUTADORA PERSONAL DE TORRE CON PANTALLA MCA HP MOD LV1911 CON TECLADO Y MOUSE	2,185.00
048379	COMPUTADORA PERSONAL DE TORRE CON PANTALLA MCA HP MOD LV1911 CON TECLADO MOUSE Y REGULADOR DE VOLTAJE	2,185.00
050584	CON MONITOR HP MOD LV1911 TECLADO Y MOUSE	2,185.00
051808	ESTANTE GUARDA ESTERIL ESTRUCTURA DE TUBO CUADRADO DE 1" CAL. 18, ACABADO EN PINTURA LIQUIDA HORNEADA CON PUERTAS DE PERFIL DE CRISTAL DE 4MM, CON CERRADURAS Y PASADORES, CUERPO DE LAM. DE ACERO CAL. 22, CON TRES ENTREPAÑOS DE LAM. DE ACERO CAL. 22 R	3,330.20
054531	IMPRESORA HP LASER JET PRO P1606DN.	2,427.31
047358	LIBRERO METALICO CON CUBIERTA PLASTIFICADA Y PUERTAS CORREDIZAS DE VIDRIO DE 0.90X0.45X0.90 M	3,347.50
048659	LIBRERO DE MADERA CON PUERTAS CORREDIZAS DE VIDRIO CON 2 ENTREPAÑOS DE 0.80X0.30X0.80 M	3,347.50
073085	ENFRIADOR Y CALENTADOR DE AGUA SERVIDOR DE AGUA CALIENTE Y FRIA GABINETE DE ACERO INOXIDABLE Y SOPORTE EN PROPILENO DE ALTA DENSIDAD TEXTURIZADA DE CLOR NEGRO, PARA RESISTIR RALLADURAS POR AÑOS DE USO	3,743.02

SECTOR PARAESTATAL

073086	ENFRIADOR Y CALENTADOR DE AGUA SERVIDOR DE AGUA CALIENTE Y FRIA GABINETE DE ACERO INOXIDABLE Y SOPORTE EN PROPILENO DE ALTA DENSIDAD TEXTURIZADA DE CLOR NEGRO, PARA RESISTIR RALLADURAS POR AÑOS DE USO	3,743.02
073650	SILLON TRIPLE ANODIZADO PARA SALA DE ESPERA, REALIZADO EN TUBO DE 2"x1" CAL. 14 ESTRUCTURA CROMADA. ASIENTOS EN PLACA PERFORADA CAL. 18 ANCHO DE RESPALDO DE 54 CM, FONDO RESPALDO DE 45 CM, DISTANCIA E	3,818.32
073651	SILLON TRIPLE ANODIZADO PARA SALA DE ESPERA, REALIZADO EN TUBO DE 2"x1" CAL. 14 ESTRUCTURA CROMADA. ASIENTOS EN PLACA PERFORADA CAL. 18 ANCHO DE RESPALDO DE 54 CM, FONDO RESPALDO DE 45 CM, DISTANCIA E	3,818.32
073652	SILLON TRIPLE ANODIZADO PARA SALA DE ESPERA, REALIZADO EN TUBO DE 2"x1" CAL. 14 ESTRUCTURA CROMADA. ASIENTOS EN PLACA PERFORADA CAL. 18 ANCHO DE RESPALDO DE 54 CM, FONDO RESPALDO DE 45 CM, DISTANCIA E	3,818.32
073653	SILLON TRIPLE ANODIZADO PARA SALA DE ESPERA, REALIZADO EN TUBO DE 2"x1" CAL. 14 ESTRUCTURA CROMADA. ASIENTOS EN PLACA PERFORADA CAL. 18 ANCHO DE RESPALDO DE 54 CM, FONDO RESPALDO DE 45 CM, DISTANCIA E	3,818.32
073654	SILLON TRIPLE ANODIZADO PARA SALA DE ESPERA, REALIZADO EN TUBO DE 2"x1" CAL. 14 ESTRUCTURA CROMADA. ASIENTOS EN PLACA PERFORADA CAL. 18 ANCHO DE RESPALDO DE 54 CM, FONDO RESPALDO DE 45 CM, DISTANCIA E	3,818.32
073655	SILLON TRIPLE ANODIZADO PARA SALA DE ESPERA, REALIZADO EN TUBO DE 2"x1" CAL. 14 ESTRUCTURA CROMADA. ASIENTOS EN PLACA PERFORADA CAL. 18 ANCHO DE RESPALDO DE 54 CM, FONDO RESPALDO DE 45 CM, DISTANCIA E	3,818.32
073656	SILLON TRIPLE ANODIZADO PARA SALA DE ESPERA, REALIZADO EN TUBO DE 2"x1" CAL. 14 ESTRUCTURA CROMADA. ASIENTOS EN PLACA PERFORADA CAL. 18 ANCHO DE RESPALDO DE 54 CM, FONDO RESPALDO DE 45 CM, DISTANCIA E	3,818.32
073657	SILLON TRIPLE ANODIZADO PARA SALA DE ESPERA, REALIZADO EN TUBO DE 2"x1" CAL. 14 ESTRUCTURA CROMADA. ASIENTOS EN PLACA PERFORADA CAL. 18 ANCHO DE RESPALDO DE 54 CM, FONDO RESPALDO DE 45 CM, DISTANCIA E	3,818.32
073658	SILLON TRIPLE ANODIZADO PARA SALA DE ESPERA, REALIZADO EN TUBO DE 2"x1" CAL. 14 ESTRUCTURA CROMADA. ASIENTOS EN PLACA PERFORADA CAL. 18 ANCHO DE RESPALDO DE 54 CM, FONDO RESPALDO DE 45 CM, DISTANCIA E	3,818.32
073659	SILLON TRIPLE ANODIZADO PARA SALA DE ESPERA, REALIZADO EN TUBO DE 2"x1" CAL. 14 ESTRUCTURA CROMADA. ASIENTOS EN PLACA PERFORADA CAL. 18 ANCHO DE RESPALDO DE 54 CM, FONDO RESPALDO DE 45 CM, DISTANCIA E	3,818.32
073660	SILLON TRIPLE ANODIZADO PARA SALA DE ESPERA, REALIZADO EN TUBO DE 2"x1" CAL. 14 ESTRUCTURA CROMADA. ASIENTOS EN PLACA PERFORADA CAL. 18 ANCHO DE RESPALDO DE 54 CM, FONDO RESPALDO DE 45 CM, DISTANCIA E	3,818.32

073661	SILLON TRIPLE ANODIZADO PARA SALA DE ESPERA, REALIZADO EN TUBO DE 2"x1" CAL. 14 ESTRUCTURA CROMADA. ASIENTOS EN PLACA PERFORADA CAL. 18 ANCHO DE RESPALDO DE 54 CM, FONDO RESPALDO DE 45 CM, DISTANCIA E	3,818.32
073662	SILLON TRIPLE ANODIZADO PARA SALA DE ESPERA, REALIZADO EN TUBO DE 2"x1" CAL. 14 ESTRUCTURA CROMADA. ASIENTOS EN PLACA PERFORADA CAL. 18 ANCHO DE RESPALDO DE 54 CM, FONDO RESPALDO DE 45 CM, DISTANCIA E	3,818.32
073663	SILLON TRIPLE ANODIZADO PARA SALA DE ESPERA, REALIZADO EN TUBO DE 2"x1" CAL. 14 ESTRUCTURA CROMADA. ASIENTOS EN PLACA PERFORADA CAL. 18 ANCHO DE RESPALDO DE 54 CM, FONDO RESPALDO DE 45 CM, DISTANCIA E	3,818.32
073664	SILLON TRIPLE ANODIZADO PARA SALA DE ESPERA, REALIZADO EN TUBO DE 2"x1" CAL. 14 ESTRUCTURA CROMADA. ASIENTOS EN PLACA PERFORADA CAL. 18 ANCHO DE RESPALDO DE 54 CM, FONDO RESPALDO DE 45 CM, DISTANCIA E	3,818.32
073665	SILLON TRIPLE ANODIZADO PARA SALA DE ESPERA, REALIZADO EN TUBO DE 2"x1" CAL. 14 ESTRUCTURA CROMADA. ASIENTOS EN PLACA PERFORADA CAL. 18 ANCHO DE RESPALDO DE 54 CM, FONDO RESPALDO DE 45 CM, DISTANCIA E	3,818.32
073666	SILLON TRIPLE ANODIZADO PARA SALA DE ESPERA, REALIZADO EN TUBO DE 2"x1" CAL. 14 ESTRUCTURA CROMADA. ASIENTOS EN PLACA PERFORADA CAL. 18 ANCHO DE RESPALDO DE 54 CM, FONDO RESPALDO DE 45 CM, DISTANCIA E	3,818.32
073667	SILLON TRIPLE ANODIZADO PARA SALA DE ESPERA, REALIZADO EN TUBO DE 2"x1" CAL. 14 ESTRUCTURA CROMADA. ASIENTOS EN PLACA PERFORADA CAL. 18 ANCHO DE RESPALDO DE 54 CM, FONDO RESPALDO DE 45 CM, DISTANCIA E	3,818.32
073668	SILLON TRIPLE ANODIZADO PARA SALA DE ESPERA, REALIZADO EN TUBO DE 2"x1" CAL. 14 ESTRUCTURA CROMADA. ASIENTOS EN PLACA PERFORADA CAL. 18 ANCHO DE RESPALDO DE 54 CM, FONDO RESPALDO DE 45 CM, DISTANCIA E	3,818.32
073669	SILLON TRIPLE ANODIZADO PARA SALA DE ESPERA, REALIZADO EN TUBO DE 2"x1" CAL. 14 ESTRUCTURA CROMADA. ASIENTOS EN PLACA PERFORADA CAL. 18 ANCHO DE RESPALDO DE 54 CM, FONDO RESPALDO DE 45 CM, DISTANCIA E	3,818.32
073670	SILLON TRIPLE ANODIZADO PARA SALA DE ESPERA, REALIZADO EN TUBO DE 2"x1" CAL. 14 ESTRUCTURA CROMADA. ASIENTOS EN PLACA PERFORADA CAL. 18 ANCHO DE RESPALDO DE 54 CM, FONDO RESPALDO DE 45 CM, DISTANCIA E	3,818.32
073671	SILLON TRIPLE ANODIZADO PARA SALA DE ESPERA, REALIZADO EN TUBO DE 2"x1" CAL. 14 ESTRUCTURA CROMADA. ASIENTOS EN PLACA PERFORADA CAL. 18 ANCHO DE RESPALDO DE 54 CM, FONDO RESPALDO DE 45 CM, DISTANCIA E	3,818.32
073672	SILLON TRIPLE ANODIZADO PARA SALA DE ESPERA, REALIZADO EN TUBO DE 2"x1" CAL. 14 ESTRUCTURA CROMADA. ASIENTOS EN PLACA PERFORADA CAL. 18 ANCHO DE RESPALDO DE 54 CM, FONDO RESPALDO DE 45 CM, DISTANCIA E	3,818.32

SECTOR PARAESTATAL

073673	SILLON TRIPLE ANODIZADO PARA SALA DE ESPERA, REALIZADO EN TUBO DE 2"x1" CAL. 14 ESTRUCTURA CROMADA. ASIENTOS EN PLACA PERFORADA CAL. 18 ANCHO DE RESPALDO DE 54 CM, FONDO RESPALDO DE 45 CM, DISTANCIA E	3,818.32
073674	SILLON TRIPLE ANODIZADO PARA SALA DE ESPERA, REALIZADO EN TUBO DE 2"x1" CAL. 14 ESTRUCTURA CROMADA. ASIENTOS EN PLACA PERFORADA CAL. 18 ANCHO DE RESPALDO DE 54 CM, FONDO RESPALDO DE 45 CM, DISTANCIA E	3,818.32
073675	SILLON TRIPLE ANODIZADO PARA SALA DE ESPERA, REALIZADO EN TUBO DE 2"x1" CAL. 14 ESTRUCTURA CROMADA. ASIENTOS EN PLACA PERFORADA CAL. 18 ANCHO DE RESPALDO DE 54 CM, FONDO RESPALDO DE 45 CM, DISTANCIA E	3,818.32
047562	EQUIPO HIDRONEUMATICO CON BOMBA CENTRIFUGA ACCIONADA POR MOTOR ELECTRICO DE 1 CP Y 3535 RPM CON TANQUE	3,433.35
051565	ESCRITORIO METALICO DE 1.50x0.75x0.75 CON CUBIERTA EN MELAMINICO DE 28 MM, DESARMABLE CAL. 22 CON PEDESTAL DERECHO CON GAVETA PAPELERA Y GAVETA DE ARCHIVO CON CORREDERA SENCILLA BASE METALICA ARENA CUBIERTA NOGAL	3,509.57
053048	TARJA DOBLE METALICA CUBIERTA DE ACERO INOXIDABLE	3,476.25
055214	MESA DE EXPLORACION UNIVERSAL MECANICA DIMENSIONES GENERALES: ALTURA DE LA MESA 88 CM CON RESPECTO AL PISO. LONGITUD TOTAL 127 A 167 CM. ANCHO TOTAL 57 CM. FABRICADA EN LAM. DE ACERO CAL. 22 RECUBIERTA CON PINTURA CUBIERTA DE MADERA DE PINO FORRADO	3,383.36
055223	MESA DE EXPLORACION UNIVERSAL MECANICA DIMENSIONES GENERALES: ALTURA DE LA MESA 88 CM CON RESPECTO AL PISO. LONGITUD TOTAL 127 A 167 CM. ANCHO TOTAL 57 CM. FABRICADA EN LAM. DE ACERO CAL. 22 RECUBIERTA CON PINTURA CUBIERTA DE MADERA DE PINO FORRADO	3,383.36
055225	MESA DE EXPLORACION UNIVERSAL MECANICA DIMENSIONES GENERALES: ALTURA DE LA MESA 88 CM CON RESPECTO AL PISO. LONGITUD TOTAL 127 A 167 CM. ANCHO TOTAL 57 CM. FABRICADA EN LAM. DE ACERO CAL. 22 RECUBIERTA CON PINTURA CUBIERTA DE MADERA DE PINO FORRADO	3,383.36
050485	VIDEOPROYECTOR	3,519.15
050685	VIDEOPROYECTOR	3,519.15
050874	VIDEOPROYECTOR	3,519.15
050877	VIDEOPROYECTOR	3,519.15
060156	MESA DE EXPLORACION UNIVERSAL CONSTRUCCION EN LAMINA DE ACERO ESMALTADA GABINETE INFERIOR	3,260.08
060157	MESA DE EXPLORACION PEDIATRICA METALICA CON PIESERA Y COLCHONETA DE VINIL	3,260.08
060158	MESA DE EXPLORACION PEDIATRICA	3,260.08
060160	MESA DE EXPLORACION UNIVERSAL CONSTRUCCION EN LAMINA DE ACERO ESMALTADA GABINETE INFERIOR	3,260.08
060161	MESA DE EXPLORACION UNIVERSAL CONSTRUCCION EN LAMINA DE ACERO ESMALTADA GABINETE INFERIOR	3,260.08
060162	MESA DE EXPLORACION UNIVERSAL CONSTRUCCION EN LAMINA DE ACERO ESMALTADA GABINETE INFERIOR	3,260.08
060163	MESA DE EXPLORACION UNIVERSAL CONSTRUCCION EN LAMINA DE ACERO ESMALTADA GABINETE INFERIOR	3,260.08

060164	MESA DE EXPLORACION UNIVERSAL CONSTRUCCION EN LAMINA DE ACERO ESMALTADA GABINETE INFERIOR	3,260.08
060165	MESA DE EXPLORACION PEDIATRICA METALICA CON PIESERA Y COLCHONETA DE VINIL	3,260.08
060166	MESA DE EXPLORACION PEDIATRICA METALICA CON PIESERA Y COLCHONETA DE VINIL	3,260.08
060167	MESA DE EXPLORACION UNIVERSAL CONSTRUCCION EN LAMINA DE ACERO ESMALTADA GABINETE INFERIOR	3,260.08
060168	MESA DE EXPLORACION PEDIATRICA METALICA CON PIESERA Y COLCHONETA DE VINIL	3,260.08
060169	MESA DE EXPLORACION PEDIATRICA METALICA CON PIESERA Y COLCHONETA DE VINIL	3,260.08
060174	MESA DE EXPLORACION PEDIATRICA METALICA CON COLCHONETA DE VINIL	3,260.08
060175	MESA DE EXPLORACION PEDIATRICA METALICA CON COLCHONETA DE VINIL	3,260.08
060181	MESA DE EXPLORACION PEDIATRICA METALICA CON PIESERA Y COLCHONETA DE VINIL	3,260.08
060182	MESA DE EXPLORACION UNIVERSAL CONSTRUCCION EN LAMINA DE ACERO ESMALTADA GABINETE INFERIOR	3,260.08
060183	MESA DE EXPLORACION UNIVERSAL CONSTRUCCION EN LAMINA DE ACERO ESMALTADA GABINETE INFERIOR	3,260.08
030417	COCINETA DE 4QUEMADORES	3,553.50
040675	COCINETA CON CUATRO QUEMADORES	3,553.50
072547	CAMA HOSPITALARIA MECANICA MARCA TREJO	3,969.08
072548	CAMA HOSPITALARIA MECANICA MARCA TREJO	3,969.08
072549	CAMA HOSPITALARIA MECANICA MARCA TREJO	3,969.08
072550	CAMA HOSPITALARIA MECANICA MARCA TREJO	3,969.08
072551	CAMA HOSPITALARIA MECANICA MARCA TREJO	3,969.08
072552	CAMA HOSPITALARIA MECANICA MARCA TREJO	3,969.08
072553	CAMA HOSPITALARIA MECANICA MARCA TREJO	3,969.08
072554	CAMA HOSPITALARIA MECANICA MARCA TREJO	3,969.08
072555	CAMA HOSPITALARIA MECANICA MARCA TREJO	3,969.08
072556	CAMA HOSPITALARIA MECANICA MARCA TREJO	3,969.08
072557	CAMA HOSPITALARIA MECANICA MARCA TREJO	3,969.08
072558	CAMA HOSPITALARIA MECANICA MARCA TREJO	3,969.08
072559	CAMA HOSPITALARIA MECANICA MARCA TREJO	3,969.08
072560	CAMA HOSPITALARIA MECANICA MARCA TREJO	3,969.08
072561	CAMA HOSPITALARIA MECANICA MARCA TREJO	3,969.08
072562	CAMA HOSPITALARIA MECANICA MARCA TREJO	3,969.08
072563	CAMA HOSPITALARIA MECANICA MARCA TREJO	3,969.08
072564	CAMA HOSPITALARIA MECANICA MARCA TREJO	3,969.08

SECTOR PARAESTATAL

040393	CAMA HOSPITALARIA MULTIPOSICIONES METALICA CON COLCHONETA DE VINIL	3,605.00
040394	CAMA HOSPITALARIA MULTIPOSICIONES METALICA CON COLCHONETA DE VINIL	3,605.00
048142	CAMA INDIVIDUAL METALICA CON COLCHON	3,605.00
048621	CAMA INDIVIDUAL METALICA CON COLCHONETA DE VINIL	3,605.00
055056	SILLON TRIPLE ANODIZADO PARA SALA DE ESPERA REALIZADO EN TUBO DE 2X1 CAL. 14 ESTRUCTURA CROMADA. ASIENTOS EN PLACA PERFORADA CAL. 18 ANCHO DE RESPALDO DE 54 CM FONDO RESPALDO DE 45 CM DISTANCIA ENTRE PATA TRASERA Y DELANTERA DE 59 CM PROFUNDIDA	3,469.14
055063	SILLON TRIPLE ANODIZADO PARA SALA DE ESPERA REALIZADO EN TUBO DE 2X1 CAL. 14 ESTRUCTURA CROMADA. ASIENTOS EN PLACA PERFORADA CAL. 18 ANCHO DE RESPALDO DE 54 CM FONDO RESPALDO DE 45 CM DISTANCIA ENTRE PATA TRASERA Y DELANTERA DE 59 CM PROFUNDIDA	3,469.14
055081	SILLON TRIPLE ANODIZADO PARA SALA DE ESPERA REALIZADO EN TUBO DE 2X1 CAL. 14 ESTRUCTURA CROMADA. ASIENTOS EN PLACA PERFORADA CAL. 18 ANCHO DE RESPALDO DE 54 CM FONDO RESPALDO DE 45 CM DISTANCIA ENTRE PATA TRASERA Y DELANTERA DE 59 CM PROFUNDIDA	3,469.14
056055	MESA DE EXPLORACION PEDIATRICA MESA DE EXPLORACION Y/O TRATAMIENTO DISEÑADA PARA QUE EL PACIENTE ESTE ACOSTADO SOBRE ELLA O SIENDE A UN LADO DE LA MESA MIENTRAS SE LE EXAMINA CON INSTRUMENTOS COLOCADOS SOBRE LA MESA. ESTE DISPOSITIVO PUEDE SER OPERA	3,504.18
056056	MESA DE EXPLORACION PEDIATRICA MESA DE EXPLORACION Y/O TRATAMIENTO DISEÑADA PARA QUE EL PACIENTE ESTE ACOSTADO SOBRE ELLA O SIENDE A UN LADO DE LA MESA MIENTRAS SE LE EXAMINA CON INSTRUMENTOS COLOCADOS SOBRE LA MESA. ESTE DISPOSITIVO PUEDE SER OPERA	3,504.18
061617	SILLA PARA TOMA DE MUESTRAS Y/O TOMA DE PRESION SANGUINEAS ACOJINADA FORRADA EN TELA ESTRUCTURA CON BRAZOS Y PATAS DE UNA SOLA PIEZA FABRICADO EN TUBO OVALADO CAL. 18 REGATONES DE PLASTICO DIMENSIONES APROX. 50CM DE LARGO X 50CM DE ANCHO X 75 CM	3,544.09
061711	SILLA PARA TOMA DE MUESTRAS Y/O TOMA DE PRESION SANGUINEAS ACOJINADA FORRADA EN TELA ESTRUCTURA CON BRAZOS Y PATAS DE UNA SOLA PIEZA FABRICADO EN TUBO OVALADO CAL. 18 REGATONES DE PLASTICO DIMENSIONES APROX. 50CM DE LARGO X 50CM DE ANCHO X 75 CM	3,544.09
028592	MESA DE EXPLORACION PEDIATRICA	3,647.90
028605	MESA DE EXPLORACION PEDIATRICA	3,647.90
028615	MESA PEDIATRICA	3,647.90
028644	MESA PEDIATRICA	3,647.90
028757	MESA DE EXPLORACION PEDIATRICA	3,647.90
028768	MESA DE EXPLORACION PEDIATRICA	3,647.90
030002	MESA DE EXPLORACION PEDIATRICA	3,647.90
030089	MESA DE EXPLORACION PEDIATRICA	3,647.90
030090	MESA DE EXPLORACION PEDIATRICA	3,647.90
030179	MESA DE EXPLORACION PEDIATRICA	3,647.90

030221	MESA DE EXPLORACION PEDIATRICA	3,647.90
030253	MESA DE EXPLORACION PEDIATRICA	3,647.90
030271	MESA DE EXPLORACION PEDIATRICA	3,647.90
030296	MESA DE EXPLORACION PEDIATRICA	3,647.90
030302	MESA DE EXPLORACION PEDIATRICA	3,647.90
030439	MESA DE EXPLORACION PEDIATRICA	3,647.90
030447	MESA DE EXPLORACION PEDIATRICA	3,647.90
031025	DE EXPLORACION PEDIATRICA	3,647.90
031045	DE EXPLORACION PEDIATRICA	3,647.90
031134	DE EXPLORACION PEDIATRICA	3,647.90
031157	DE EXPLORACION PEDIATRICA	3,647.90
031182	DE EXPLORACION PEDIATRICA	3,647.90
031322	DE EXPLORACION PEDIATRICA	3,647.90
031343	DE EXPLORACION PEDIATRICA	3,647.90
031349	DE EXPLORACION PEDIATRICA	3,647.90
036610	MESA DE EXPLORACION PEDIATRICA	3,647.90
036618	MESA DE EXPLORACION METALICA	3,647.90
036640	MESA DE EXPLORACION PEDIATRICA	3,647.90
036656	DE EXPLORACION PEDIATRICA	3,647.90
036715	MESA DE EXPLORACION PEDIATRICA	3,647.90
036771	MESA DE EXPLORACION PEDIATRICA	3,647.90
036787	MESA DE EXPLORACION PEDIATRICA	3,647.90
036847	MESA DE EXPLORACION PEDIATRICA	3,647.90
036859	MESA DE EXPLORACION PEDIATRICA	3,647.90
036870	DE EXPLORACION PEDIATRICA	3,647.90
040065	MESA DE EXPLORACION METALICA CON CUBIERTA EN ACERO INOXIDABLE Y COJINES DE VINIL	3,647.90
040214	MESA DE EXPLORACION PEDIATRICA METALICA CON PIESERA Y COLCHONETA DE VINIL	3,647.90
040244	MESA DE EXPLORACION PEDIATRICA METALICA CON PIESERA Y COLCHONETA DE VINIL	3,647.90
040328	MESA DE EXPLORACION PEDIATRICA METALICA CON COLCHONETA DE VINIL	3,647.90
040492	MESA DE EXPLORACION PEDIATRICA METALICA CON PIESERA Y COLCHONETA DE VINIL	3,647.90
040590	MESA DE EXPLORACION PEDIATRICA METALICA CON COLCHONETA DE VINIL	3,647.90

SECTOR PARAESTATAL

040646	MESA DE EXPLORACION PEDIATRICA METALICA CON COLCHONETA DE VINIL	3,647.90
040658	MESA DE EXPLORACION METALICA CON COJINES DE VINIL	3,647.90
040705	MESA DE EXPLORACION PEDIATRICA METALICA CON COLCHONETA DE VINIL	3,647.90
040816	MESA DE EXPLORACION PEDIATRICA METALICA CON COLCHONETA DE VINIL	3,647.90
040918	MESA DE EXPLORACION PEDIATRICA METALICA CON COLCHONETA DE VINIL	3,647.90
040958	MESA DE EXPLORACION PEDIATRICA METALICA CON COLCHONETA DE VINIL	3,647.90
040959	MESA DE EXPLORACION PEDIATRICA METALICA CON COLCHONETA DE VINIL	3,647.90
046030	MESA DE EXPLORACION PEDIATRICA METALICA CON PIESERA Y COLCHONETA DE VINIL	3,647.90
046120	MESA DE EXPLORACION METALICA CON COJINES DE VINIL	3,647.90
046121	MESA DE EXPLORACION PEDIATRICA METALICA CON PIESERA Y COLCHONETA DE VINIL	3,647.90
046226	MESA DE EXPLORACION PEDIATRICA METALICA CON PIESERA Y COLCHONETA DE VINIL	3,647.90
046272	MESA DE EXPLORACION METALICA CON PIESERA Y COJINES DE VINIL	3,647.90
046284	MESA DE EXPLORACION METALICA CON PIESERA Y COJINES DE VINIL	3,647.90
046308	MESA DE EXPLORACION PEDIATRICA METALICA CON PIESERA Y COLCHONETA DE VINIL	3,647.90
046355	MESA DE EXPLORACION METALICA CON PIESERA Y COJINES DE VINIL	3,647.90
046365	MESA DE EXPLORACION PEDIATRICA METALICA CON PIESERA Y COLCHONETA DE VINIL	3,647.90
046414	MESA DE EXPLORACION PEDIATRICA METALICA CON PIESERA Y COLCHONETA DE VINIL	3,647.90
046434	MESA DE EXPLORACION PEDIATRICA METALICA CON PIESERA Y COLCHONETA DE VINIL	3,647.90
046459	MESA DE EXPLORACION PEDIATRICA METALICA CON PIESERA Y COLCHONETA DE VINIL	3,647.90
046467	MESA DE EXPLORACION METALICA CON PIESERA Y COJINES DE VINIL	3,647.90
046519	MESA DE EXPLORACION METALICA CON PIESERA Y COJINES DE VINIL	3,647.90
046528	MESA DE EXPLORACION PEDIATRICA METALICA CON PIESERA Y COLCHONETA DE VINIL	3,647.90
046556	MESA DE EXPLORACION PEDIATRICA METALICA CON COLCHONETA DE VINIL	3,647.90
046576	MESA DE EXPLORACION PEDIATRICA METALICA CON COLCHONETA DE VINIL	3,647.90
046611	MESA DE EXPLORACION PEDIATRICA METALICA CON PIESERA Y COLCHONETA DE VINIL	3,647.90
046617	MESA DE EXPLORACION METALICA CON PIESERA Y COJINES DE VINIL	3,647.90
046644	MESA DE EXPLORACION PEDIATRICA METALICA CON PIESERA Y COLCHONETA DE VINIL	3,647.90
046785	MESA DE EXPLORACION METALICA CON PIESERA Y COJINES DE VINIL	3,647.90
046807	MESA DE EXPLORACION METALICA CON PIESERA Y COJINES DE VINIL	3,647.90
046851	MESA DE EXPLORACION PEDIATRICA METALICA CON PIESERA Y COLCHONETA DE VINIL	3,647.90
046978	MESA DE EXPLORACION METALICA TUBULAR CON PIESERA Y COJINES DE VINIL	3,647.90

046981	MESA DE EXPLORACION PEDIATRICA METALICA CON COLCHONETA DE VINIL	3,647.90
046986	MESA DE EXPLORACION METALICA CON PIESERA Y COJINES DE VINIL	3,647.90
047054	MESA DE EXPLORACION METALICA CON CUBIERTA EN ACERO INOXIDABLE Y COJINES DE VINIL	3,647.90
047228	MESA DE EXPLORACION METALICA CON PIESERA Y COJINES DE VINIL	3,647.90
047240	MESA DE EXPLORACION PEDIATRICA METALICA CON PIESERA Y COLCHONETA DE VINIL	3,647.90
047266	MESA DE EXPLORACION METALICA CON PIESERA Y COJINES DE VINIL	3,647.90
047286	MESA DE EXPLORACION METALICA CON PIESERA Y COJINES DE VINIL	3,647.90
047334	MESA DE EXPLORACION PEDIATRICA METALICA CON PIESERA Y COLCHONETA DE VINIL	3,647.90
047466	MESA DE EXPLORACION METALICA CON PIESERA Y COJINES DE VINIL	3,647.90
047471	MESA DE EXPLORACION PEDIATRICA METALICA CON PIESERA Y COLCHONETA DE VINIL	3,647.90
047618	MESA DE EXPLORACION PEDIATRICA METALICA CON PIESERA Y COLCHONETA DE VINIL	3,647.90
047645	MESA DE EXPLORACION PEDIATRICA METALICA CON PIESERA Y COLCHONETA DE VINIL	3,647.90
047668	MESA DE EXPLORACION METALICA CON PIESERA Y COJINES DE VINIL	3,647.90
047677	MESA DE EXPLORACION PEDIATRICA METALICA CON COLCHONETA DE VINIL	3,647.90
047701	MESA DE EXPLORACION PEDIATRICA METALICA CON PIESERA Y COLCHONETA DE VINIL	3,647.90
047741	MESA DE EXPLORACION METALICA CON PIESERA Y COJINES DE VINIL	3,647.90
047792	MESA DE EXPLORACION METALICA CON PIESERA Y COJINES DE VINIL	3,647.90
047867	MESA DE EXPLORACION PEDIATRICA METALICA CON PIESERA Y COLCHONETA DE VINIL	3,647.90
047894	MESA DE EXPLORACION PEDIATRICA METALICA CON PIESERA Y COLCHONETA DE VINIL	3,647.90
047940	MESA DE EXPLORACION PEDIATRICA METALICA CON PIESERA Y COLCHONETA DE VINIL	3,647.90
047942	MESA DE EXPLORACION METALICA CON PIESERA Y COJINES DE VINIL	3,647.90
047949	MESA DE EXPLORACION METALICA CON PIESERA Y COJINES DE VINIL	3,647.90
047974	MESA DE EXPLORACION METALICA CON PIESERA Y COJINES DE VINIL	3,647.90
047991	MESA DE EXPLORACION METALICA CON PIESERA Y COJINES DE VINIL	3,647.90
048002	MESA DE EXPLORACION PEDIATRICA METALICA CON PIESERA Y COLCHONETA DE VINIL	3,647.90
048024	MESA DE EXPLORACION PEDIATRICA METALICA CON PIESERA Y COLCHONETA DE VINIL	3,647.90
048152	MESA DE EXPLORACION PEDIATRICA METALICA CON PIESERA Y COLCHONETA DE VINIL	3,647.90
048221	MESA DE EXPLORACION PEDIATRICA METALICA CON PIESERA Y COLCHONETA DE VINIL	3,647.90
048231	MESA DE EXPLORACION PEDIATRICA METALICA CON PIESERA Y COLCHONETA DE VINIL	3,647.90
048295	MESA DE EXPLORACION METALICA CON COJINES DE VINIL	3,647.90
048341	MESA DE EXPLORACION PEDIATRICA METALICA CON PIESERA Y COLCHONETA DE VINIL	3,647.90

SECTOR PARAESTATAL

048362	MESA DE EXPLORACION METALICA CON PIESERA Y COJINES DE VINIL	3,647.90
048373	MESA DE EXPLORACION PEDIATRICA METALICA CON COLCHONETA DE VINIL	3,647.90
048460	MESA DE EXPLORACION PEDIATRICA METALICA CON COLCHONETA DE VINIL	3,647.90
048474	MESA DE EXPLORACION METALICA CON PIESERA Y COJINES DE VINIL	3,647.90
048483	MESA DE EXPLORACION METALICA CON PIESERA Y COJINES DE VINIL	3,647.90
048522	MESA DE EXPLORACION METALICA CON PIESERA Y COJINES DE VINIL	3,647.90
048720	MESA DE EXPLORACION METALICA CON PIESERA Y COJINES DE VINIL	3,647.90
048745	MESA DE EXPLORACION PEDIATRICA METALICA CON PIESERA Y COLCHONETA DE VINIL	3,647.90
048749	MESA DE EXPLORACION PEDIATRICA METALICA CON PIESERA Y COLCHONETA DE VINIL	3,647.90
048860	MESA DE EXPLORACION PEDIATRICA METALICA CON PIESERA Y COLCHONETA DE VINIL	3,647.90
048887	MESA DE EXPLORACION METALICA CON PIESERA Y COJINES DE VINIL	3,647.90
048910	MESA DE EXPLORACION METALICA CON PIESERA Y COJINES DE VINIL	3,647.90
048965	MESA DE EXPLORACION METALICA CON PIESERA Y COJINES DE VINIL	3,647.90
050943	DE EXPLORACION PEDIATRICA	3,647.90
050965	DE EXPLORACION PEDIATRICA	3,647.90
050992	DE EXPLORACION PEDIATRICA	3,647.90
051010	MESA DE EXPLORACION PEDIATRICA METALICA CON PIESERA Y COLCHONETA DE VINIL	3,647.90
051037	MESA DE EXPLORACION METALICA CON PIESERA Y COJINES DE VINIL	3,647.90
051046	MESA DE EXPLORACION METALICA CON PIESERA Y COJINES DE VINIL	3,647.90
051096	MESA DE EXPLORACION METALICA CON PIESERA Y COJINES DE VINIL	3,647.90
051122	MESA DE EXPLORACION PEDIATRICA METALICA CON PIESERA Y COLCHONETA DE VINIL	3,647.90
051136	MESA DE EXPLORACION PEDIATRICA METALICA CON PIESERA Y COLCHONETA DE VINIL	3,647.90
051210	MESA DE EXPLORACION METALICA CON PIESERA Y COJINES DE VINIL	3,647.90
051276	MESA DE EXPLORACION METALICA CON PIESERA Y COJINES DE VINIL	3,647.90
051303	MESA DE EXPLORACION METALICA CON PIESERA Y COJINES DE VINIL	3,647.90
051340	MESA DE EXPLORACION METALICA CON PIESERA Y COJINES DE VINIL	3,647.90
051444	MESA DE EXPLORACION METALICA SIN PIESERA CON COJINES DE VINIL	3,647.90
052001	DE EXPLORACION	3,647.90
052039	DE EXPLORACION PEDIATRICA	3,647.90
052049	OBSTETRICA	3,647.90
052089	DE EXPLORACION PEDIATRICA	3,647.90

052125	DE EXPLORACION PEDIATRICA	3,647.90
052140	DE EXPLORACION PEDIATRICA	3,647.90
052150	DE EXPLORACION	3,647.90
052169	DE EXPLORACION PEDIATRICA	3,647.90
052206	DE EXPLORACION	3,647.90
052215	DE EXPLORACION PEDIATRICA	3,647.90
052226	DE EXPLORACION	3,647.90
052243	DE EXPLORACION	3,647.90
052260	DE EXPLORACION PEDIATRICA	3,647.90
052261	DE EXPLORACION PEDIATRICA	3,647.90
052298	DE EXPLORACION	3,647.90
052315	DE EXPLORACION PEDIATRICA	3,647.90
052336	DE EXPLORACION	3,647.90
052347	DE EXPLORACION	3,647.90
052361	DE EXPLORACION	3,647.90
052386	DE EXPLORACION PEDIATRICA	3,647.90
052401	DE EXPLORACION	3,647.90
052418	DE EXPLORACION	3,647.90
052448	DE EXPLORACION	3,647.90
052547	MESA DE EXPLORACION PEDIATRICA	3,647.90
052598	MESA DE EXPLORACION PEDIATRICA	3,647.90
052631	MESA DE EXPLORACION PEDIATRICA	3,647.90
052647	MESA DE EXPLORACION PEDIATRICA	3,647.90
052684	MESA DE EXPLORACION PEDIATRICA	3,647.90
052747	MESA DE EXPLORACION PEDIATRICA	3,647.90
052835	MESA DE EXPLORACION PEDIATRICA	3,647.90
052877	MESA DE EXPLORACION PEDIATRICA	3,647.90
052908	MESA DE EXPLORACION PEDIATRICA	3,647.90
053108	DE EXPLORACION PEDIATRICA	3,647.90
053163	DE EXPLORACION PEDIATRICA	3,647.90
053195	DE EXPLORACION PEDIATRICA	3,647.90

SECTOR PARAESTATAL

047730	CONTADOR CON IMPRESORA Y SISTEMA BLOOTHOM	3,699.40
062254	FONODETECTOR DE LATIDOS FETALES ESPECIALIDAD OBSTETRICA: EQUIPO PORTATIL QUE PERMITE LA LOCALIZACION Y AMPLIACION DEL LATIDO CARDIACO FETAL CON FINES DE DIAGNOSTICO POR METODO NO INVASIVO POR EFECTO DOPPLER PULSADO CON LAS SIGUIENTES CARACTERISTI	3,655.71
054903	SILLON TRIPLE ANODIZADO PARA SALA DE ESPERA, REALIZADO EN TUBO DE 2"x1" CAL. 14 ESTRUCTURA CROMADA, ASIENTOS EN PLACA REFORZADA CAL. 18, ANCHO DE RESPALDO DE 54 CM. FONDO RESPALDO DE 45 CM, DISTANCIA ENTRE PATA TRASERA Y DELANTERA 59 CM, PROFUNDIDAD	3,907.74
054904	SILLON TRIPLE ANODIZADO PARA SALA DE ESPERA, REALIZADO EN TUBO DE 2"x1" CAL. 14 ESTRUCTURA CROMADA, ASIENTOS EN PLACA REFORZADA CAL. 18, ANCHO DE RESPALDO DE 54 CM. FONDO RESPALDO DE 45 CM, DISTANCIA ENTRE PATA TRASERA Y DELANTERA 59 CM, PROFUNDIDAD	3,907.74
054908	SILLON TRIPLE ANODIZADO PARA SALA DE ESPERA, REALIZADO EN TUBO DE 2"x1" CAL. 14 ESTRUCTURA CROMADA, ASIENTOS EN PLACA REFORZADA CAL. 18, ANCHO DE RESPALDO DE 54 CM. FONDO RESPALDO DE 45 CM, DISTANCIA ENTRE PATA TRASERA Y DELANTERA 59 CM, PROFUNDIDAD	3,907.74
054909	SILLON TRIPLE ANODIZADO PARA SALA DE ESPERA, REALIZADO EN TUBO DE 2"x1" CAL. 14 ESTRUCTURA CROMADA, ASIENTOS EN PLACA REFORZADA CAL. 18, ANCHO DE RESPALDO DE 54 CM. FONDO RESPALDO DE 45 CM, DISTANCIA ENTRE PATA TRASERA Y DELANTERA 59 CM, PROFUNDIDAD	3,907.74
054914	SILLON TRIPLE ANODIZADO PARA SALA DE ESPERA, REALIZADO EN TUBO DE 2"x1" CAL. 14 ESTRUCTURA CROMADA, ASIENTOS EN PLACA REFORZADA CAL. 18, ANCHO DE RESPALDO DE 54 CM. FONDO RESPALDO DE 45 CM, DISTANCIA ENTRE PATA TRASERA Y DELANTERA 59 CM, PROFUNDIDAD	3,907.74
054919	SILLON TRIPLE ANODIZADO PARA SALA DE ESPERA, REALIZADO EN TUBO DE 2"x1" CAL. 14 ESTRUCTURA CROMADA, ASIENTOS EN PLACA REFORZADA CAL. 18, ANCHO DE RESPALDO DE 54 CM. FONDO RESPALDO DE 45 CM, DISTANCIA ENTRE PATA TRASERA Y DELANTERA 59 CM, PROFUNDIDAD	3,907.74
054922	SILLON TRIPLE ANODIZADO PARA SALA DE ESPERA, REALIZADO EN TUBO DE 2"x1" CAL. 14 ESTRUCTURA CROMADA, ASIENTOS EN PLACA REFORZADA CAL. 18, ANCHO DE RESPALDO DE 54 CM. FONDO RESPALDO DE 45 CM, DISTANCIA ENTRE PATA TRASERA Y DELANTERA 59 CM, PROFUNDIDAD	3,907.74
054923	SILLON TRIPLE ANODIZADO PARA SALA DE ESPERA, REALIZADO EN TUBO DE 2"x1" CAL. 14 ESTRUCTURA CROMADA, ASIENTOS EN PLACA REFORZADA CAL. 18, ANCHO DE RESPALDO DE 54 CM. FONDO RESPALDO DE 45 CM, DISTANCIA ENTRE PATA TRASERA Y DELANTERA 59 CM, PROFUNDIDAD	3,907.74
054924	SILLON TRIPLE ANODIZADO PARA SALA DE ESPERA, REALIZADO EN TUBO DE 2"x1" CAL. 14 ESTRUCTURA CROMADA, ASIENTOS EN PLACA REFORZADA CAL. 18, ANCHO DE RESPALDO DE 54 CM. FONDO RESPALDO DE 45 CM, DISTANCIA ENTRE PATA TRASERA Y DELANTERA 59 CM, PROFUNDIDAD	3,907.74
054925	SILLON TRIPLE ANODIZADO PARA SALA DE ESPERA, REALIZADO EN TUBO DE 2"x1" CAL. 14 ESTRUCTURA CROMADA, ASIENTOS EN PLACA REFORZADA CAL. 18, ANCHO DE RESPALDO DE 54 CM. FONDO RESPALDO DE 45 CM, DISTANCIA ENTRE PATA TRASERA Y DELANTERA 59 CM, PROFUNDIDAD	3,907.74
054927	SILLON TRIPLE ANODIZADO PARA SALA DE ESPERA, REALIZADO EN TUBO DE 2"x1" CAL. 14 ESTRUCTURA CROMADA, ASIENTOS EN PLACA REFORZADA CAL. 18, ANCHO DE RESPALDO DE 54 CM. FONDO RESPALDO DE 45 CM, DISTANCIA ENTRE PATA TRASERA Y DELANTERA 59 CM, PROFUNDIDAD	3,907.74

054930	SILLON TRIPLE ANODIZADO PARA SALA DE ESPERA, REALIZADO EN TUBO DE 2"x1" CAL. 14 ESTRUCTURA CROMADA, ASIENTOS EN PLACA REFORZADA CAL. 18, ANCHO DE RESPALDO DE 54 CM. FONDO RESPALDO DE 45 CM, DISTANCIA ENTRE PATA TRASERA Y DELANTERA 59 CM, PROFUNDIDAD	3,907.74
054931	SILLON TRIPLE ANODIZADO PARA SALA DE ESPERA, REALIZADO EN TUBO DE 2"x1" CAL. 14 ESTRUCTURA CROMADA, ASIENTOS EN PLACA REFORZADA CAL. 18, ANCHO DE RESPALDO DE 54 CM. FONDO RESPALDO DE 45 CM, DISTANCIA ENTRE PATA TRASERA Y DELANTERA 59 CM, PROFUNDIDAD	3,907.74
054932	SILLON TRIPLE ANODIZADO PARA SALA DE ESPERA, REALIZADO EN TUBO DE 2"x1" CAL. 14 ESTRUCTURA CROMADA, ASIENTOS EN PLACA REFORZADA CAL. 18, ANCHO DE RESPALDO DE 54 CM. FONDO RESPALDO DE 45 CM, DISTANCIA ENTRE PATA TRASERA Y DELANTERA 59 CM, PROFUNDIDAD	3,907.74
054933	SILLON TRIPLE ANODIZADO PARA SALA DE ESPERA, REALIZADO EN TUBO DE 2"x1" CAL. 14 ESTRUCTURA CROMADA, ASIENTOS EN PLACA REFORZADA CAL. 18, ANCHO DE RESPALDO DE 54 CM. FONDO RESPALDO DE 45 CM, DISTANCIA ENTRE PATA TRASERA Y DELANTERA 59 CM, PROFUNDIDAD	3,907.74
054938	SILLON TRIPLE ANODIZADO PARA SALA DE ESPERA, REALIZADO EN TUBO DE 2"x1" CAL. 14 ESTRUCTURA CROMADA, ASIENTOS EN PLACA REFORZADA CAL. 18, ANCHO DE RESPALDO DE 54 CM. FONDO RESPALDO DE 45 CM, DISTANCIA ENTRE PATA TRASERA Y DELANTERA 59 CM, PROFUNDIDAD	3,907.74
054940	SILLON TRIPLE ANODIZADO PARA SALA DE ESPERA, REALIZADO EN TUBO DE 2"x1" CAL. 14 ESTRUCTURA CROMADA, ASIENTOS EN PLACA REFORZADA CAL. 18, ANCHO DE RESPALDO DE 54 CM. FONDO RESPALDO DE 45 CM, DISTANCIA ENTRE PATA TRASERA Y DELANTERA 59 CM, PROFUNDIDAD	3,907.74
054942	SILLON TRIPLE ANODIZADO PARA SALA DE ESPERA, REALIZADO EN TUBO DE 2"x1" CAL. 14 ESTRUCTURA CROMADA, ASIENTOS EN PLACA REFORZADA CAL. 18, ANCHO DE RESPALDO DE 54 CM. FONDO RESPALDO DE 45 CM, DISTANCIA ENTRE PATA TRASERA Y DELANTERA 59 CM, PROFUNDIDAD	3,907.74
054943	SILLON TRIPLE ANODIZADO PARA SALA DE ESPERA, REALIZADO EN TUBO DE 2"x1" CAL. 14 ESTRUCTURA CROMADA, ASIENTOS EN PLACA REFORZADA CAL. 18, ANCHO DE RESPALDO DE 54 CM. FONDO RESPALDO DE 45 CM, DISTANCIA ENTRE PATA TRASERA Y DELANTERA 59 CM, PROFUNDIDAD	3,907.74
054944	SILLON TRIPLE ANODIZADO PARA SALA DE ESPERA, REALIZADO EN TUBO DE 2"x1" CAL. 14 ESTRUCTURA CROMADA, ASIENTOS EN PLACA REFORZADA CAL. 18, ANCHO DE RESPALDO DE 54 CM. FONDO RESPALDO DE 45 CM, DISTANCIA ENTRE PATA TRASERA Y DELANTERA 59 CM, PROFUNDIDAD	3,907.74
054945	SILLON TRIPLE ANODIZADO PARA SALA DE ESPERA, REALIZADO EN TUBO DE 2"x1" CAL. 14 ESTRUCTURA CROMADA, ASIENTOS EN PLACA REFORZADA CAL. 18, ANCHO DE RESPALDO DE 54 CM. FONDO RESPALDO DE 45 CM, DISTANCIA ENTRE PATA TRASERA Y DELANTERA 59 CM, PROFUNDIDAD	3,907.74
054946	SILLON TRIPLE ANODIZADO PARA SALA DE ESPERA, REALIZADO EN TUBO DE 2"x1" CAL. 14 ESTRUCTURA CROMADA, ASIENTOS EN PLACA REFORZADA CAL. 18, ANCHO DE RESPALDO DE 54 CM. FONDO RESPALDO DE 45 CM, DISTANCIA ENTRE PATA TRASERA Y DELANTERA 59 CM, PROFUNDIDAD	3,907.74
054947	SILLON TRIPLE ANODIZADO PARA SALA DE ESPERA, REALIZADO EN TUBO DE 2"x1" CAL. 14 ESTRUCTURA CROMADA, ASIENTOS EN PLACA REFORZADA CAL. 18, ANCHO DE RESPALDO DE 54 CM, FONDO RESPALDO DE 45 CM, DISTANCIA ENTRE PATA TRASERA Y DELANTERA 59 CM, PROFUNDIDAD	3,907.74

SECTOR PARAESTATAL

073852	ESCRITORIO EJECUTIVO, UN PEDESTAL LARGO DERECHO DE 1.50x0.75x0.75 ACABADO EN LACA DE POLIURETANO, ESPESOR DE CUBIERTAS DE 32 MM, CANTOS BOLEADOS, CABEZALES DE MADERA MACIZA, CORREDERAS DE PROYECCION E	4,368.01
073602	ESTANTE GUARDA ESTERIL DIMENSIONES 0.90 M DE FRENTEx2.05 M DE ALTURAx0.45 M DE ANCHO. BASE DE TUBO CUADRADO DE ACERO CAL. 18 DE 32x32 MM, CON MARCO DE ANGULO DE ACERO DE 32x32 DE ESPESOR. CUERPO, LATE	4,350.00
073603	ESTANTE GUARDA ESTERIL DIMENSIONES 0.90 M DE FRENTEx2.05 M DE ALTURAx0.45 M DE ANCHO. BASE DE TUBO CUADRADO DE ACERO CAL. 18 DE 32x32 MM, CON MARCO DE ANGULO DE ACERO DE 32x32 DE ESPESOR. CUERPO, LATE	4,350.00
054576	MUEBLE DE DISEÑO ESPECIAL MEDIDAS DE 1.60 Y DE 1.90x0.45x0.75 CM DE ALTURA. ELABORADO A BASE DE MADERA DE PINO DE PRIMERA COLOR CHOCOLATE CON CAJONERA A EXTREMO DERECHO, DOS CAJONES Y UNO DE ARCHIVERO. CON CHAPA AL COSTADO INTERIOR, JALADERAS INTEGRA	3,900.68
054578	MUEBLE DE DISEÑO ESPECIAL MEDIDAS DE 1.60 Y DE 1.90x0.45x0.75 CM DE ALTURA. ELABORADO A BASE DE MADERA DE PINO DE PRIMERA COLOR CHOCOLATE CON CAJONERA A EXTREMO DERECHO, DOS CAJONES Y UNO DE ARCHIVERO. CON CHAPA AL COSTADO INTERIOR, JALADERAS INTEGRA	3,900.68
053957	CARRO PARA CURACIONES, ARILLO GIRATORIO PORTA-CUBETA Y PORTA-BANDEJA DE PLACA DE ACERO CAL. 10 DE 25.4MM DE ANCHO ACABADO CROMADO O ACRE INOX. ACABADO PULIDO. CUBIERTA DE LAM. DE ACERO INOX. CAL. 18 ACABADO PULIDO. ENTREPAÑO DE LAM. DE ACERO INOX. CA	3,920.80
053958	CARRO PARA CURACIONES, ARILLO GIRATORIO PORTA-CUBETA Y PORTA-BANDEJA DE PLACA DE ACERO CAL. 10 DE 25.4MM DE ANCHO ACABADO CROMADO O ACRE INOX. ACABADO PULIDO. CUBIERTA DE LAM. DE ACERO INOX. CAL. 18 ACABADO PULIDO. ENTREPAÑO DE LAM. DE ACERO INOX. CA	3,920.80
063510	REFRIGERADOR TIPO SERVIBAR. REFRIGERADOR CONGELADOR CAPACIDAD: 226.6 DM3 CON SISTEMA DE DESHIELO SEMIAUTOMATICO, UNA PUERTA CON CUATRO ANAQUELES, DE LOS CUALES DOS SON GRANDES PARA COLGAR BEBIDAS; TRES PARRILLAS DE ALAMBRON INTERCAMBIABLES A DIFERENT	3,958.50
050618	METALICO DE 4 GAVETAS	3,939.75
028677	TELEVISOR DE 32 PULGADAS	3,948.35
030144	TELEVISOR DE 32 PULGADAS LCD	3,948.35
031201	PANTALLA PLANA DE 32PLG	3,948.35
031269	PANTALLA PLANA DE 32 PLG	3,948.35
031426	PANTALLA PLANA DE 32 PULGADAS	3,948.35
031450	PANTALLA PLANA DE 32 PULGADAS	3,948.35
031575	PANTALLA PLANA DE 32 PLG	3,948.35
052061	PANTALLA DE 47 PULGADAS	3,948.35
053211	DE MADERA MODULAR EN L DE 3.00X2.50X1.20 MTS	3,948.35

061990	REFIRGERADOR CON CAPACIDAD DE 8 PIES CUBICOS DESHIELO AUTOMATICO DOS PARRILLAS DE ALAMBRON CON SEIS NIVELES DE ENFRIADOR Y UNA PARIILLA DE ALAMBRON CON DOS NIVELES EN CONGELADOR LUZ INTERIOR SISTEMA DE ENFRIAMIENTO TURBO FLOW QUE MEJORA LA CIRCUL	3,863.75
050842	CON DETECTOR DE HUALLA CON RECONOCIMIENTO FACIAL	4,025.60
052720	COMPUTADORA LAPTOP	2,696.75
061597	AMALGAMADOR PORTATIL AUTOMATICO- TEMPORARIZADOR ELECTRONICO LLAVE REVERSORA DE VOLTAJE (110/120V) EXCLUSIVO DOSIFICADOR AUTOAJUSTABLE BASE EN DURO ALUMINIO GARANTIZADO UNA PERFECTA ESTABILIDAD SILENCIOSO Y DE FACIL LIMPIEZA TIEMPO 0 A 60 SEGUNDOS	3,885.39
061598	AMALGAMADOR PORTATIL AUTOMATICO- TEMPORARIZADOR ELECTRONICO LLAVE REVERSORA DE VOLTAJE (110/120V) EXCLUSIVO DOSIFICADOR AUTOAJUSTABLE BASE EN DURO ALUMINIO GARANTIZADO UNA PERFECTA ESTABILIDAD SILENCIOSO Y DE FACIL LIMPIEZA TIEMPO 0 A 60 SEGUNDOS	3,885.39
030013	MESA TARJA CUBIERTA ACERO INOXIDABLE DIM 1.20X.75X.90 MTS	4,077.10
073853	ESCRITORIO EN ESCUADRA CON LATERAL DERECHO QUE INCLUYE 1 PEDESTAL DE 2 CAJONES PAPELERS Y 1 CAJON DE ARCHIVO. FABRICADO EN MDF CON CUBIERTA LAMINADA Y CANTO DE PVC, PARTES METALICAS CON APLICACION DE	4,742.41
073854	ESCRITORIO EN ESCUADRA CON LATERAL DERECHO QUE INCLUYE 1 PEDESTAL DE 2 CAJONES PAPELERS Y 1 CAJON DE ARCHIVO. FABRICADO EN MDF CON CUBIERTA LAMINADA Y CANTO DE PVC, PARTES METALICAS CON APLICACION DE	4,742.41
073855	ESCRITORIO EN ESCUADRA CON LATERAL IZQUIERDO QUE INCLUYE 1 PEDESTAL DE 2 CAJONES PAPELERS Y 1 CAJON DE ARCHIVO. FABRICADO EN MDF CON CUBIERTA LAMINADA Y CANTO DE PVC, PARTES METALICAS CON APLICACION	4,742.41
073856	ESCRITORIO EN ESCUADRA CON LATERAL IZQUIERDO QUE INCLUYE 1 PEDESTAL DE 2 CAJONES PAPELERS Y 1 CAJON DE ARCHIVO. FABRICADO EN MDF CON CUBIERTA LAMINADA Y CANTO DE PVC, PARTES METALICAS CON APLICACION	4,742.41
073857	ESCRITORIO EN ESCUADRA CON LATERAL IZQUIERDO QUE INCLUYE 1 PEDESTAL DE 2 CAJONES PAPELERS Y 1 CAJON DE ARCHIVO. FABRICADO EN MDF CON CUBIERTA LAMINADA Y CANTO DE PVC, PARTES METALICAS CON APLICACION	4,742.41
056756	COMPRESORA DE AIRE PARA UNIDAD DENTAL, CON ARRANQUE Y PARO AUTOMATICO, CON SISTEMA AUTOMATICO DE PURGA DE CONDENSADOS, FILTROS DE AIRE, PRESION MAXIMA 4.5 KG/CM2 CAPACIDAD 1/2, 3/4 O 1 HP, DE 2 CABEZALES MARCA CONFORTE	4,181.80
056758	COMPRESORA DE AIRE PARA UNIDAD DENTAL, CON ARRANQUE Y PARO AUTOMATICO, CON SISTEMA AUTOMATICO DE PURGA DE CONDENSADOS, FILTROS DE AIRE, PRESION MAXIMA 4.5 KG/CM2 CAPACIDAD 1/2, 3/4 O 1 HP, DE 2 CABEZALES MARCA CONFORTE	4,181.80
051457	CAVITRON	4,188.65
025670	ASPIRADOR QUIRURGICO	4,205.85
047609	MOSTRADOR DE MADERA CON DOS PEDESTALES DE 2.00X0.45X1.00 M	4,205.85

SECTOR PARAESTATAL

061293	ESTANTE GUARDA ESTERIL	4,000.72
047612	CPU SIN EQUIPO PERIFERICO	2,875.00
046861	MESA DE EXPLORACION PEDIATRICA METALICA CON PIESERA Y COLCHONETA DE VINIL	4,343.15
048165	COMPUTADORA PERSONAL DE TORRE CON PANTALLA MCA HP MOD LE1901W CON TECLADO MOUSE LECTOR DIGITAL Y REGULADOR DE VOLTAJE	2,932.50
056942	MUEBLE CAJONERA RODANTE DENTAL P/INSTRUMENTAL, REALIZADOS EN MADERA, COMPLETAMENTE LAQUEADOS CON MULTIPLES PLACAS DE LACAS POLIURETANAS, CON MANIJAS METALICAS, CAJONES CON CORREDERAS METALICAS CON CAIDA, DESPLAZAMIENTO SUAVE Y SILENCIOSO, CON UNAS DI	4,372.92
065969	TELEVISOR A COLOR DE 26" PANTALLA PLANA MARCA LG	4,822.76
065970	TELEVISOR A COLOR DE 26" PANTALLA PLANA MARCA LG	4,822.76
065971	TELEVISOR A COLOR DE 26" PANTALLA PLANA MARCA LG	4,822.76
065972	TELEVISOR A COLOR DE 26" PANTALLA PLANA MARCA LG	4,822.76
065973	TELEVISOR A COLOR DE 26" PANTALLA PLANA MARCA LG	4,822.76
065974	TELEVISOR A COLOR DE 26" PANTALLA PLANA MARCA LG	4,822.76
065975	TELEVISOR A COLOR DE 26" PANTALLA PLANA MARCA LG	4,822.76
065976	TELEVISOR A COLOR DE 26" PANTALLA PLANA MARCA LG	4,822.76
065977	TELEVISOR A COLOR DE 26" PANTALLA PLANA MARCA LG	4,822.76
065978	TELEVISOR A COLOR DE 26" PANTALLA PLANA MARCA LG	4,822.76
065979	TELEVISOR A COLOR DE 26" PANTALLA PLANA MARCA LG	4,822.76
062494	ESTANTE GUARDA MEDICAMENTO CONSTITUIDO EN LAM. DE ACERO CAL. 22 DOS PUERTAS ABATIBLES CON CRISTALES Y CON MARCO DE LAM. DE ACERO CAL. 22 CON CHAPA PUERTA ABATIBLE Y 2 CAJONES CON JALADERA EMBUTIDA CON VIVOS EN CROMO SOPORTES INTERIORES PARA DOS ENT	4,306.54
062503	ESTANTE GUARDA MEDICAMENTO CONSTITUIDO EN LAM. DE ACERO CAL. 22 DOS PUERTAS ABATIBLES CON CRISTALES Y CON MARCO DE LAM. DE ACERO CAL. 22 CON CHAPA PUERTA ABATIBLE Y 2 CAJONES CON JALADERA EMBUTIDA CON VIVOS EN CROMO SOPORTES INTERIORES PARA DOS ENT	4,306.54
028657	MESA TARJA CUBIERTA ACERO INOXIDABLE DIM 1.60X.75X.90 MTS	4,506.25
052551	MODULO DE RECEPCION EN L DE MADERA DIM 1.70X0.45X1.20	4,506.25
056710	GABINETE UNIVERSAL DE MADERA DE PINO DE PRIMERA DIMENSIONES 0.90 DE FRENTEX0.60 DE FONDOX1.80 DE ALTURA. FABRICADO EN MADERA DE PINO DE PRIMERA CON DOS PUERTAS CON CERRADURA Y TRES ENTREPAÑOS INTERCAMBIABLES ACABADO EN COLOR MAPLE Y LACA TRANSPAREN	4,354.38
056715	GABINETE UNIVERSAL DE MADERA DE PINO DE PRIMERA DIMENSIONES 0.90 DE FRENTEX0.60 DE FONDOX1.80 DE ALTURA. FABRICADO EN MADERA DE PINO DE PRIMERA CON DOS PUERTAS CON CERRADURA Y TRES ENTREPAÑOS INTERCAMBIABLES ACABADO EN COLOR MAPLE Y LACA TRANSPAREN	4,354.38
050492	CON MONITOR ACER MOD LED TECHNOLOGY	3,036.00

050496	CON MONITOR ACER MOD LED TECHNOLOGY	3,036.00
060576	ESTANTE GUARDA ESTERIL DIMENSIONES 0.90 M DE FRENTEx2.05 M DE ALTURAx0.45 M DE ANCHO. BASE DE TUBO CUADRADO DE ACERO CAL. 18 DE 32X32 MM CON MARCO DE ANGULO DE ACERO DE 32X32 DE ESPESOR. CUERPO LATERALES RESPALDO Y ENTREPAÑOS CON REFUERZOS DESMONT	4,402.17
061040	ESTANTE GUARDA ESTERIL DIMENSIONES 0.90 M DE FRENTEx2.05 M DE ALTURAx0.45 M DE ANCHO. BASE DE TUBO CUADRADO DE ACERO CAL. 18 DE 32X32 MM CON MARCO DE ANGULO DE ACERO DE 32X32 DE ESPESOR. CUERPO LATERALES RESPALDO Y ENTREPAÑOS CON REFUERZOS DESMONT	4,402.17
073842	CREDENZA DE MADERA DIMENSIONES: 45 CM DE FONDOx180 CM DE LARGOx75 CM DE ALTURA, CUBIERTA Y CUERPO EN BASTIDOR DE MADERA CONTRACHAPADA DE PINO DE PRIMERA O AGLOMERADO DE MADERA DFE 38 MM. DE ESPESOR MI	5,241.60
073843	CREDENZA DE MADERA DIMENSIONES: 45 CM DE FONDOx180 CM DE LARGOx75 CM DE ALTURA, CUBIERTA Y CUERPO EN BASTIDOR DE MADERA CONTRACHAPADA DE PINO DE PRIMERA O AGLOMERADO DE MADERA DFE 38 MM. DE ESPESOR MI	5,241.60
073844	CREDENZA DE MADERA DIMENSIONES: 45 CM DE FONDOx180 CM DE LARGOx75 CM DE ALTURA, CUBIERTA Y CUERPO EN BASTIDOR DE MADERA CONTRACHAPADA DE PINO DE PRIMERA O AGLOMERADO DE MADERA DFE 38 MM. DE ESPESOR MI	5,241.60
028607	ESTUCHE ULTRASONYC POCKET DOPPLER	4,635.00
028610	ESTUCHE DE DIAGNOSTICO	4,635.00
028655	ESTUCHE DE DIAGNOSTICO	4,635.00
030062	ESTUCHE ULTRASONYC POCKET DOPPLER	4,635.00
030063	ESTUCHE ULTRASONYC POCKET DOPPLER	4,635.00
030083	ESTUCHE HEMOCUE	4,635.00
030136	ESTUCHE DE DIAGNOSTICO	4,635.00
030161	ESTUCHE ULTRASONYC POCKET DOPPLER	4,635.00
030162	ESTUCHE DE DIAGNOSTICO	4,635.00
030255	ESTUCHE DE DIAGNOSTICO	4,635.00
030258	ESTUCHE ULTRASONYC POCKET DOPPLER	4,635.00
030274	ESTUCHE DE DIAGNOSTICO	4,635.00
030313	ESTUCHE ULTRASONYC POCKET DOPPLER	4,635.00
030314	ESTUCHE DE DIAGNOSTICO	4,635.00
030478	ESTUCHE HEMOCUE	4,635.00
030501	ESTUCHE ULTRASONYC POCKET DOPPLER	4,635.00
030509	ESTUCHE DE DIAGNOSTICO	4,635.00
030510	ESTUCHE DE DIAGNOSTICO	4,635.00

SECTOR PARAESTATAL

030511	ESTUCHE DE DIAGNOSTICO	4,635.00
030512	ESTUCHE DE DIAGNOSTICO	4,635.00
030513	ESTUCHE DE DIAGNOSTICO	4,635.00
030514	ESTUCHE HEMOCUE	4,635.00
030515	ESTUCHE ULTRASONYC POCKET DOPPLER	4,635.00
030516	ESTUCHE DE DIAGNOSTICO	4,635.00
030517	ESTUCHE DE DIAGNOSTICO	4,635.00
031051	HEMOCUE	4,635.00
031066	DE DIAGNOSTICO	4,635.00
031153	HEMOCUE	4,635.00
031167	DE DIAGNOSTICO	4,635.00
031168	DE DIAGNOSTICO	4,635.00
031318	DE DIAGNOSTICO	4,635.00
031320	HEMOCUE	4,635.00
031345	DE EXPLORACION	4,635.00
031427	HEMOCUE	4,635.00
031481	DE DIAGNOSTICO	4,635.00
031491	DE DIAGNOSTICO	4,635.00
031549	HEMOCUE	4,635.00
031579	DE DIAGNOSTICO	4,635.00
036650	ESTUCHE DE DIAGNOSTICO	4,635.00
036695	HEMOCUE	4,635.00
036767	DE DIAGNOSTICO	4,635.00
036783	ESTUCHE DE DIAGNOSTICO	4,635.00
036784	ESTUCHE ULTRASONIC POKET DOOPLER	4,635.00
036821	HEMOCUE	4,635.00
036858	ESTUCHE DE DIAGNOSTICO	4,635.00
036882	DE DIAGNOSTICO	4,635.00
036883	HEMOCUE	4,635.00
040104	HEMOGLOBINOMETRO	4,635.00
040426	ESTUCHE DE DIAGNOSTICO	4,635.00

040508	ESTUCHE DE DIAGNOSTICO	4,635.00
040694	HEMOGLOBINOMETRO	4,635.00
040829	HEMOGLOBINOMETRO	4,635.00
040855	ESTUCHE DE DIAGNOSTICO DOBLE	4,635.00
040857	ESTUCHE DE DIAGNOSTICO	4,635.00
040897	HEMOGLOBINOMETRO	4,635.00
046018	HEMOGLOBINOMETRO	4,635.00
046047	ESTUCHE DE DIAGNOSTICO	4,635.00
046139	HEMOGLOBINOMETRO	4,635.00
046191	ESTUCHE DE DIAGNOSTICO	4,635.00
046474	ESTUCHE DE DIAGNOSTICO	4,635.00
046547	ESTUCHE DE DIAGNOSTICO	4,635.00
046696	ESTUCHE DE DIAGNOSTICO	4,635.00
046809	ESTUCHE DE DIAGNOSTICO	4,635.00
046983	ESTUCHE DE DIAGNOSTICO	4,635.00
047168	ESTUCHE DE DIAGNOSTICO	4,635.00
047169	ESTUCHE DE DIAGNOSTICO	4,635.00
047361	ESTUCHE DE DIAGNOSTICO	4,635.00
047362	ESTUCHE DE DIAGNOSTICO	4,635.00
047363	ESTUCHE DE DIAGNOSTICO	4,635.00
047376	PROYECTOR	4,635.00
047547	ESTUCHE DE DIAGNOSTICO	4,635.00
047549	ESTUCHE DE DIAGNOSTICO	4,635.00
047650	HEMOGLOBINOMETRO	4,635.00
047685	ESTUCHE DE DIAGNOSTICO	4,635.00
047933	ESTUCHE DE DIAGNOSTICO	4,635.00
047952	ESTUCHE DE DIAGNOSTICO	4,635.00
048003	ESTUCHE DE DIAGNOSTICO	4,635.00
048139	ESTUCHE DE DIAGNOSTICO	4,635.00
048303	ESTUCHE DE DIAGNOSTICO	4,635.00
048385	ESTUCHE DE DIAGNOSTICO	4,635.00

SECTOR PARAESTATAL

048721	ESTUCHE DE DIAGNOSTICO	4,635.00
048784	ESTUCHE DE DIAGNOSTICO	4,635.00
048918	ESTUCHE DE DIAGNOSTICO	4,635.00
048971	ESTUCHE DE DIAGNOSTICO	4,635.00
050993	DE DIAGNOSTICO	4,635.00
051042	ESTUCHE DE DIAGNOSTICO	4,635.00
051054	ESTUCHE DE DIAGNOSTICO	4,635.00
051146	ESTUCHE DE DIAGNOSTICO	4,635.00
051147	ESTUCHE DE DIAGNOSTICO	4,635.00
051152	HEMOGLOBINOMETRO	4,635.00
051216	ESTUCHE DE DIAGNOSTICO	4,635.00
051220	ESTUCHE DE DIAGNOSTICO	4,635.00
051354	ESTUCHE DE DIAGNOSTICO	4,635.00
051438	ESTUCHE DE DIAGNOSTICO	4,635.00
051439	ESTUCHE DE DIAGNOSTICO	4,635.00
052008	DE DIAGNOSTICO	4,635.00
052013	HEMOCUE	4,635.00
052128	DE DIAGNOSTICO	4,635.00
052132	HEMOCUE	4,635.00
052234	HEMOCUE	4,635.00
052236	DE DIAGNOSTICO	4,635.00
052252	DE DIAGNOSTICO	4,635.00
052254	HEMOCUE	4,635.00
052300	DE DIAGNOSTICO	4,635.00
052342	DE DIAGNOSTICO	4,635.00
052343	HEMOCUE	4,635.00
052355	DE DIAGNOSTICO	4,635.00
052372	HEMOCUE	4,635.00
052374	DE DIAGNOSTICO	4,635.00
052422	HEMOCUE	4,635.00
052452	DE DIAGNOSTICO	4,635.00

052479	HEMOCUE	4,635.00
052554	HEMOCUE	4,635.00
052576	ESTUCHE DE DIAGNOSTICO	4,635.00
052605	ESTUCHE DE DIAGNOSTICO	4,635.00
052675	ESTUCHE DE DIAGNOSTICO	4,635.00
052676	ESTUCHE DE DIAGNOSTICO	4,635.00
052677	ESTUCHE DE DIAGNOSTICO	4,635.00
052678	ESTUCHE DE DIAGNOSTICO	4,635.00
052679	ESTUCHE DE DIAGNOSTICO	4,635.00
052680	HEMOCUE	4,635.00
052739	HEMOCUE	4,635.00
052740	HEMOCUE	4,635.00
052764	ESTUCHE DE DIAGNOSTICO	4,635.00
052799	ESTUCHE DE DIAGNOSTICO	4,635.00
052860	ESTUCHE DE DIAGNOSTICO	4,635.00
052861	ESTUCHE DE DIAGNOSTICO	4,635.00
052862	ESTUCHE DE DIAGNOSTICO	4,635.00
052863	ESTUCHE DE DIAGNOSTICO	4,635.00
052864	ESTUCHE DE DIAGNOSTICO	4,635.00
052865	ESTUCHE DE DIAGNOSTICO	4,635.00
052866	ESTUCHE DE DIAGNOSTICO	4,635.00
052867	ESTUCHE DE DIAGNOSTICO	4,635.00
052868	ESTUCHE DE DIAGNOSTICO	4,635.00
052916	HEMOCUE	4,635.00
053006	DE DIAGNOSTICO	4,635.00
053007	DE DIAGNOSTICO	4,635.00
053008	DE DIAGNOSTICO	4,635.00
053009	DE DIAGNOSTICO	4,635.00
053010	DE DIAGNOSTICO	4,635.00
053113	DE DIAGNOSTICO	4,635.00
053115	HEMOCUE	4,635.00

SECTOR PARAESTATAL

053175	DE DIAGNOSTICO	4,635.00
053205	HEMOCUE	4,635.00
025652	MESA DE EXPLORACION METALICA PEDIATRICA CON PIESERA COJIN DE VINIL	4,720.85
025657	MESA DE EXPLORACION METALICA CON PIESERA COJIN DE VINIL	4,720.85
025690	MESA DE EXPLORACION METALICA CON PIESERA COJIN DE VINIL	4,720.85
028599	MESA DE EXPLORACION CON PIERNERAS	4,720.85
028622	MESA DE EXPLORACION CON PIERNERAS	4,720.85
028647	MESA DE EXPLORACION CON PIERNERAS	4,720.85
028770	MESA DE EXPLORACION CON PIERNERAS	4,720.85
030064	MESA DE EXPLORACION	4,720.85
030077	MESA DE EXPLORACION	4,720.85
030133	MESA DE EXPLORACION	4,720.85
030159	MESA DE EXPLORACION	4,720.85
030259	MESA DE EXPLORACION	4,720.85
030300	MESA DE EXPLORACION	4,720.85
030303	MESA DE EXPLORACION	4,720.85
030315	MESA DE EXPLORACION CON PIERNERAS	4,720.85
030349	MESA DE EXPLORACION	4,720.85
030460	MESA DE EXPLORACION	4,720.85
030495	MESA DE EXPULSION CON PIERNERAS	4,720.85
030497	MESA DE EXPLORACION	4,720.85
030500	MESA DE EXPLORACION	4,720.85
031062	DE EXPLORACION	4,720.85
031077	DE EXPLORACION	4,720.85
031102	MESA DE EXPLORACION	4,720.85
031244	DE EXPLORACION	4,720.85
031261	DE EXPLORACION	4,720.85
031282	DE EXPLORACION	4,720.85
031295	DE EXPLORACION	4,720.85
031312	DE EXPLORACION	4,720.85
031334	DE EXPLORACION	4,720.85

031465	DE EXPLORACION	4,720.85
031476	DE EXPLORACION	4,720.85
031487	DE EXPLORACION	4,720.85
031504	EXPLORACION	4,720.85
031512	DE EXPLORACION PEDIATRICA	4,720.85
031519	SE EXPLORACION PEDIATRICA	4,720.85
031540	SE EXPLORACION PEDIATRICA	4,720.85
031555	DE EXPLORACION UNIVERSAL CON PIERNERAS	4,720.85
031572	DE EXPLORACION	4,720.85
036538	MESA QUIRURGICA CON PIERNERAS	4,720.85
036635	MESA DE EXPLORACION	4,720.85
036663	DE EXPLORACION	4,720.85
036675	QUIRURGICA	4,720.85
036692	DE EXPLORACION	4,720.85
036696	DE EXPLORACION	4,720.85
036719	MESA DE EXPLORACION	4,720.85
036732	DE EXPLORACION	4,720.85
036736	DE EXPLORACION	4,720.85
036746	DE EXPLORACION	4,720.85
036749	DE EXPLORACION	4,720.85
036761	DE EXPLORACION	4,720.85
036764	DE EXPLORACION	4,720.85
036777	MESA DE EXPLORACION	4,720.85
036793	MESA DE EXPLORACION	4,720.85
036825	DE EXPLORACION	4,720.85
036831	DE EXPLORACION	4,720.85
036850	MESA DE EXPLORACION	4,720.85
036869	DE EXPLORACION	4,720.85
036884	MESA DE EXPLORACION	4,720.85
037992	MESA DE OPERACION CURVA BASE TUBULAR CUBIERTA EN ACERO INOXIDABLE CON RUEDAS DE 1.60X0.41X0.92 M	4,720.85
040128	MESA DE EXPLORACION METALICA CON PIESERA PIERNERAS Y COJINES DE VINIL	4,720.85

SECTOR PARAESTATAL

040197	MESA DE EXPLORACION METALICA CON PIESERA Y COJINES DE VINIL	4,720.85
040234	MESA DE EXPLORACION METALICA CON PIESERA PIERNERAS Y COJINES DE VINIL	4,720.85
040251	MESA DE EXPLORACION METALICA CON PIESERA Y COJINES DE VINIL	4,720.85
040294	MESA DE EXPLORACION TUBULAR EN ACERO INOXIDABLE CON PIESERA PIERNERAS Y COJINES DE VINIL	4,720.85
040377	MESA DE EXPLORACION TUBULAR EN ACERO INOXIDABLE CON PIESERA PIERNERAS Y COJINES DE VINIL	4,720.85
040418	MESA DE EXPLORACION METALICA CON PIESERA PIERNERAS Y COJINES DE VINIL	4,720.85
040502	MESA DE EXPLORACION METALICA CON PIESERA Y COJINES DE VINIL	4,720.85
040563	MESA DE EXPLORACION METALICA CON PIESERA PIERNERAS Y COJINES DE VINIL	4,720.85
040581	MESA DE EXPLORACION PEDIATRICA METALICA CON PIESERA Y COLCHONETA DE VINIL	4,720.85
040648	MESA DE EXPLORACION METALICA CON PIERNERAS Y COJINES DE VINIL	4,720.85
040789	MESA DE EXPLORACION UNIVERSAL METALICA CON COJINES DE VINIL	4,720.85
040805	MESA DE EXPLORACION UNIVERSAL METALICA CON COJINES DE VINIL	4,720.85
040837	MESA DE EXPLORACION UNIVERSAL METALICA CON COJINES DE VINIL	4,720.85
040854	MESA DE EXPLORACION UNIVERSAL METALICA CON COJINES DE VINIL	4,720.85
040901	MESA DE EXPLORACION UNIVERSAL METALICA CON COJINES DE VINIL	4,720.85
040945	MESA DE EXPLORACION UNIVERSAL METALICA CON COJINES DE VINIL	4,720.85
040997	MESA DE EXPLORACION METALICA CON PIESERA PIERNERAS Y COJINES DE VINIL	4,720.85
046023	MESA DE EXPLORACION METALICA CON PIESERA PIERNERAS Y COJINES DE VINIL	4,720.85
046028	MESA DE EXPLORACION METALICA CON PIESERA PIERNERAS Y COJINES DE VINIL	4,720.85
046143	MESA DE EXPLORACION METALICA CON PIESERA PIERNERAS Y COJINES DE VINIL	4,720.85
046348	MESA DE EXPLORACION METALICA CON PIESERA PIERNERAS Y COJINES DE VINIL	4,720.85
046672	MESA DE EXPLORACION METALICA CON PIESERA PIERNERAS Y COJINES DE VINIL	4,720.85
046689	MESA DE EXPLORACION METALICA CON PIESERA Y COJINES DE VINIL	4,720.85
046707	MESA DE EXPLORACION METALICA CON PIESERA Y COJINES DE VINIL	4,720.85
046964	MESA DE EXPLORACION EN ACERO INOXIDABLE CON PIESERA PIERNERAS Y COJINES DE VINIL	4,720.85
047135	MESA DE EXPLORACION METALICA CON PIESERA PIERNERAS Y COJINES DE VINIL	4,720.85
047151	MESA DE EXPLORACION METALICA CON PIESERA PIERNERAS Y COJINES DE VINIL	4,720.85
047160	MESA DE EXPLORACION METALICA CON PIESERA PIERNERAS Y COJINES DE VINIL	4,720.85
047346	MESA DE EXPLORACION METALICA CON PIESERA PIERNERAS Y COJINES DE VINIL	4,720.85
047416	MESA DE EXPLORACION METALICA CON CUBIERTA EN ACERO INOXIDABLE Y COJINES DE VINIL	4,720.85
047885	MESA DE EXPLORACION EN ACERO INOXIDABLE CON PIESERA PIERNERAS Y COJINES DE VINIL	4,720.85

048167	MESA DE EXPLORACION METALICA CON PIESERA PIERNERAS Y COJINES DE VINIL	4,720.85
048528	MESA DE EXPLORACION METALICA CON PIESERA PIERNERAS Y COJINES DE VINIL	4,720.85
048669	MESA DE EXPLORACION EN ACERO INOXIDABLE CON PIESERA PIERNERAS Y COJINES DE VINIL	4,720.85
048818	MESA DE EXPLORACION METALICA CON PIESERA PIERNERAS Y COJINES DE VINIL	4,720.85
050967	QUIRURGICA CON PIERNERA	4,720.85
050982	DE EXPLORACION	4,720.85
051114	MESA DE EXPLORACION EN ACERO INOXIDABLE CON PIESERA PIERNERAS Y COJINES DE VINIL	4,720.85
051196	MESA DE EXPLORACION TUBULAR EN ACERO INOXIDABLE CON PIESERA PIERNERAS Y COJINES DE VINIL	4,720.85
051250	MESA DE EXPLORACION EN ACERO INOXIDABLE CON PIESERA PIERNERAS Y COJINES DE VINIL	4,720.85
051390	MESA DE EXPLORACION EN ACERO INOXIDABLE CON PIESERA PIERNERAS Y COJINES DE VINIL	4,720.85
051399	MESA DE EXPLORACION EN ACERO INOXIDABLE CON PIESERA PIERNERAS Y COJINES DE VINIL	4,720.85
051409	MESA DE EXPLORACION EN ACERO INOXIDABLE CON PIESERA PIERNERAS Y COJINES DE VINIL	4,720.85
052141	DE EXPLORACION CON PIERNERAS	4,720.85
052216	DE EXPLORACION CON PIERNERAS	4,720.85
052327	DE EXPLORACION CON PIERNERAS	4,720.85
052544	MESA DE EXPULCION	4,720.85
052559	MESA DE EXPLORACION	4,720.85
052600	MESA DE EXPLORACION	4,720.85
052643	MESA DE EXPLORACION	4,720.85
052649	MESA DE EXPULCION TUBULAR DE ACERO INOXIDABLE	4,720.85
052663	MESA DE EXPLORACION	4,720.85
052750	MESA DE EXPLORACION	4,720.85
052771	MESA DE EXPLORACION	4,720.85
052852	MESA DE EXPLORACION	4,720.85
052873	MESA DE EXPLORACION	4,720.85
052918	MESA DE EXPLORACION	4,720.85
053165	DE XPLORACION	4,720.85
036451	RACK METALICO PARA CONECCION DE REDES	4,738.00
050457	LAPTOP	3,174.00
050478	METALICO PARA EQUIPO DE COMUNICACION	4,738.00
062164	REFRIGERADOR CON CAPACIDAD DE OCHO PIES	4,480.17

SECTOR PARAESTATAL

056704	CREDENZA DE MADERA DIMENSIONES: 45CM DE FONDOX180CM DE LARGOX75 CM DE ALTURA. CUBIERTA Y CUERPO EN BASTIDOR DE MADERA CONTRACHAPADA DE AGLOMERADO DE MADERA DFE 38MM DE ESPESOR ACABADO EN CHAPA DE ENCINO COLOR CHOCOLATE GAVETA ENTREPAÑO Y PUERTAS CO	4,689.27
028625	MESA TARJA CUBIERTA ACERO INOXIDABLE DIM 1.80X.75X.90 MTS	4,935.40
028630	MESA TARJA CUBIERTA ACERO INOXIDABLE DIM 1.80X.75X.90 MTS	4,935.40
030208	MESA TARJA CUBIERTA ACERO INOXIDABLE DIM 1.80X75X.90 MTS	4,935.40
030282	MESA TARJA CUBIERTA ACERO INOXIDABLE DIM 1.80X75X.90 MTS	4,935.40
031119	TARJA CON TARJA CENTRAL DE 1.80X0.75X1.00MTS	4,935.40
031179	TARJA DE ACERO 1.80X0.70X1.00MTS	4,935.40
031325	TARJA CON TARJA CENTRAL DE ACERO INOXIDABLE DE 1.80X0.70X1.00 MTS	4,935.40
031359	TARJA CON TARJA CENTRAL CUBIERTA DE ACERO DE 1.80X0.70X1.00MTS	4,935.40
040037	COMPUTADORA PERSONAL CON PANTALLA MCA HP MOD LV1911 CON TECLADO MOUSE Y REGULADOR DE VOLTAJE	3,306.25
046216	COMPUTADORA PERSONAL DE TORRE CON PANTALLA MCA HP MOD LW19011 CON TECLADO MOUSE Y REGULADOR DE VOLTAJE	3,306.25
046279	COMPUTADORA PERSONAL DE TORRE CON PANTALLA MCA HP MOD LW19011 CON TECLADO MOUSE Y REGULADOR DE VOLTAJE	3,306.25
073839	ARCHIVERO DE 2 GAVETAS CON CAJA FUERTE, GAVETA DE LAMINA DE ACERO CAL. No. 20 DOBLADA, ACABADO EN PINTURA COLOR GRIS 428 U. LATERAL DE LAM. DE ACERO CAL. No. 20 DOBLADA Y SOLDADA; ACABADO EN PINTURA C	5,700.97
063375	CAMA PEDIATRICA DE CUATRO PLANOS, PARA NIÑOS DE 4 A 16 AÑOS POSICIONES BASICAS: HORIZONTAL, SENTADO Y SEMISENTADO MEDIDAS UTILES: 0.65 MTS DE ANCHO, 1.60 MTS DE LARGO, 0.65 MTS DE ALTO DEL PISO AL TENDIDO, LOS MOVIMIENTOS SON MEDIANTE DOS MANIVELAS T	5,151.12
063377	CAMA PEDIATRICA DE CUATRO PLANOS, PARA NIÑOS DE 4 A 16 AÑOS POSICIONES BASICAS: HORIZONTAL, SENTADO Y SEMISENTADO MEDIDAS UTILES: 0.65 MTS DE ANCHO, 1.60 MTS DE LARGO, 0.65 MTS DE ALTO DEL PISO AL TENDIDO, LOS MOVIMIENTOS SON MEDIANTE DOS MANIVELAS T	5,151.12
063379	CAMA PEDIATRICA DE CUATRO PLANOS, PARA NIÑOS DE 4 A 16 AÑOS POSICIONES BASICAS: HORIZONTAL, SENTADO Y SEMISENTADO MEDIDAS UTILES: 0.65 MTS DE ANCHO, 1.60 MTS DE LARGO, 0.65 MTS DE ALTO DEL PISO AL TENDIDO, LOS MOVIMIENTOS SON MEDIANTE DOS MANIVELAS T	5,151.12
063381	CAMA PEDIATRICA DE CUATRO PLANOS, PARA NIÑOS DE 4 A 16 AÑOS POSICIONES BASICAS: HORIZONTAL, SENTADO Y SEMISENTADO MEDIDAS UTILES: 0.65 MTS DE ANCHO, 1.60 MTS DE LARGO, 0.65 MTS DE ALTO DEL PISO AL TENDIDO, LOS MOVIMIENTOS SON MEDIANTE DOS MANIVELAS T	5,151.12
048113	GABINETE METALICO CON 1 ROUTER Y 1 IP DE 0.90X0.40X2.10 M	5,089.90
031468	PERSONAL CON MONITOR HP MODELO LE1901 MOUSE Y TECLADO	3,415.50
050627	LAPTOP	3,415.50

050641	LAPTOP	3,415.50
031361	ATOCLAVE	5,107.10
054705	ESCRITORIO EJECUTIVO, UN PEDESTAL LARGO DERECHO DE 1.50x0.75x0.75 ACABADO EN LACA DE POLIURETANO, ESPESOR DE CUBIERTAS DE 32 MM, CANTOS BOLEADOS, CABEZALES DE MADERA MACIZA, CORREDERAS DE PROYECCION EMBALINADAS IMPORTADAS EN GAVETAS DE PEDESTAL REGAT	5,209.48
048482	LAMPARA DE LUZ FOCALIZADA	5,132.85
048506	LAMPARA DE LUZ FOCALIZADA	5,132.85
048523	LAMPARA DE LUZ FOCALIZADA	5,132.85
048748	LAMPARA DE LUZ FOCALIZADA	5,132.85
053654	MESA DE APOYO PARA HIDRATACION ORAL DE 1.20x0.45 CON CUBIERTA DE MELAMINA CON DOS CAJONES Y UN ENTREPAÑO INFERIOR MARCA COSMOS MAD.	5,097.60
053656	MESA DE APOYO PARA HIDRATACION ORAL DE 1.20x0.45 CON CUBIERTA DE MELAMINA CON DOS CAJONES Y UN ENTREPAÑO INFERIOR MARCA COSMOS MAD.	5,097.60
053657	MESA DE APOYO PARA HIDRATACION ORAL DE 1.20x0.45 CON CUBIERTA DE MELAMINA CON DOS CAJONES Y UN ENTREPAÑO INFERIOR MARCA COSMOS MAD.	5,097.60
048248	MARMITA PARA ESTERILIZAR	5,150.00
048271	MARMITA PARA ESTERILIZAR	5,150.00
048517	MARMITA PARA ESTERILIZAR	5,150.00
050892	CON MONITOR LANIX	5,150.00
052040	MECANICO	5,150.00
052550	SUCCIONADOR	5,150.00
052880	SUCCIONADOR	5,150.00
038921	PARA MUESTRA DE SANGRE	5,278.75
051501	REFRIGERADOR CON CAPACIDAD DE OCHO PIES CUBICOS, DESHIELO AUTOMATICO, DOS PARRILLAS DE ALAMBRON, CON 6 NIVELES DE ENFRIADOR Y UNA PARRILLA DE ALAMBRON CON DOS NIVELES EN CONGELADOR, LUZ INTERIOR, SISTEMA DE ENFRIAMIENTO TURBO FLOW QUE MEJORA LA CIRCU	5,391.68
051503	REFRIGERADOR CON CAPACIDAD DE OCHO PIES CUBICOS, DESHIELO AUTOMATICO, DOS PARRILLAS DE ALAMBRON, CON 6 NIVELES DE ENFRIADOR Y UNA PARRILLA DE ALAMBRON CON DOS NIVELES EN CONGELADOR, LUZ INTERIOR, SISTEMA DE ENFRIAMIENTO TURBO FLOW QUE MEJORA LA CIRCU	5,391.68
051504	REFRIGERADOR CON CAPACIDAD DE OCHO PIES CUBICOS, DESHIELO AUTOMATICO, DOS PARRILLAS DE ALAMBRON, CON 6 NIVELES DE ENFRIADOR Y UNA PARRILLA DE ALAMBRON CON DOS NIVELES EN CONGELADOR, LUZ INTERIOR, SISTEMA DE ENFRIAMIENTO TURBO FLOW QUE MEJORA LA CIRCU	5,391.68
057000	MESA DE MADERA 1x1 PARA COMEDOR MARCA COSMOS MAD	5,304.66
047751	MOTOCOMPRESOR PARA UNIDAD DENTAL DE DOS CABEZAS ACCIONADO POR MOTOR ELECTRICO CON TANQUE DE ALMACENAMIENTO DE AIRE	5,364.60

SECTOR PARAESTATAL

061171	PERSONAL CON MONITOR HP MODELO PRODISPLAY	3,593.75
061177	COMPUTADORA PERSONAL DE TORRE CON PANTALLA MCA HP MOD PRO DISPLAY (ETIQUETA 16125) CON TECLADO MOUSE Y REGULADOR DE VOLTAJE	3,593.75
050554	VIDEOPROYECTOR	5,407.50
000428	VIDEOPROYECTOR EPSON TECNOLOGIA 3LCD 3000LUMENS TECNOLOGIA 3LCD	4,994.27
048676	LAMPARA DE LUZ FOCALIZADA	5,579.15
048677	LAMPARA DE LUZ FOCALIZADA	5,579.15
051576	CAMA CLINICA MULTIPLES POSICIONES, BASTIDOR AJUSTABLE DE ANGULO DE 1 1/2"x1 1/2"x1/8", ACABADO EN PINTURA COLOR ARENA, FORMANDO TAMBOR CON TELA DE CUADRO ARTICULADA Y 76 RESORTES GALVANIZADOS CON SISTEMA MECANICO DE MOVIMIENTO MANUAL, BASTIDOR FIJO D	5,826.09
040132	MESA DE EXPLORACION PEDIATRICA METALICA CON PIESERA Y COLCHONETA DE VINIL	5,836.65
040246	MESA DE EXPLORACION PEDIATRICA METALICA CON PIESERA Y COLCHONETA DE VINIL	5,836.65
046923	MESA DE EXPLORACION METALICA CON PIESERA Y COJINES DE VINIL	5,836.65
047663	MESA DE EXPLORACION PEDIATRICA METALICA CON PIESERA Y COLCHONETA DE VINIL	5,836.65
048172	MESA DE EXPLORACION PEDIATRICA METALICA CON PIESERA Y COLCHONETA DE VINIL	5,836.65
048518	MESA DE EXPLORACION METALICA CON PIESERA Y COJINES DE VINIL	5,836.65
048539	MESA DE EXPLORACION PEDIATRICA CON CUBIERTA DE ACERO INOXIDABLE Y COLCHONETA DE VINIL	5,836.65
048681	MESA DE EXPLORACION PEDIATRICA CON CUBIERTA DE ACERO INOXIDABLE Y COLCHONETA DE VINIL	5,836.65
048740	MESA DE EXPLORACION PEDIATRICA METALICA CON PIESERA Y COLCHONETA DE VINIL	5,836.65
048788	MESA DE EXPLORACION METALICA CON PIESERA Y COJINES DE VINIL	5,836.65
051183	MESA DE EXPLORACION PEDIATRICA METALICA CON PIESERA Y COLCHONETA DE VINIL	5,836.65
050666	CONVENCIONAL	5,871.00
030365	LAMPARA DE FOTO CURADO	5,922.50
030999	DE FOTOCURADO	5,922.50
031587	FOTOCURADO	5,922.50
040800	COCINA INTEGRAL CON CUBIERTA EN ACERO INOXIDABLE CON DOS QUEMADORES Y UNA TARJA DE 1.80X0.75X0.90 M	5,922.50
051228	LAVADORA VERTICAL DE 2 TINAS DE 11 KG DE CAPACIDAD	5,922.50
052432	DE FOTOCURADO	5,922.50
052698	LAMPARA DE FOTOCURADO	5,922.50
052957	DE FOTOCURADO	5,922.50
036453	ROUTER	3,973.25

050479	ROUTER	3,973.25
038909	METALICA DE EXTRACCION	6,008.35
047375	LAPTOP	4,025.00
052176	AUTOCLAVE	6,008.35
052177	AUTOCLAVE	6,008.35
052385	ESTERILIZADOR	6,008.35
053051	ESTERILIZADOR PARA SEYE	6,008.35
073860	MESA DE MADERA DE 8 LUGARES PARA SALA DE JUNTAS DE 2.60M DE LARGOx1.16M DE ANCHO, FABRICADO EN MDF CON CUBIERTA LAMINADA Y CANTO DE PVC, PARTES METALICAS CON APLICACION DE PINTURA EPOXICA	6,863.99
053689	CAMA CLINICA MULTIPLES POSICIONES, BASTIDOR AJUSTABLE DE ANGULO DE 1 1/2"x1 1/2"x1/8", ACABADO EN PINTURA COLOR ARENA, FORMANDO TAMBOR CON TELA DE CUADRO ARTICULADA Y 76 RESORTES GALVANIZADOS CON SISTEMA MECANICO DE MOVIMIENTO MANUAL, BASTIDOR FIJO D	6,062.62
053690	CAMA CLINICA MULTIPLES POSICIONES, BASTIDOR AJUSTABLE DE ANGULO DE 1 1/2"x1 1/2"x1/8", ACABADO EN PINTURA COLOR ARENA, FORMANDO TAMBOR CON TELA DE CUADRO ARTICULADA Y 76 RESORTES GALVANIZADOS CON SISTEMA MECANICO DE MOVIMIENTO MANUAL, BASTIDOR FIJO D	6,062.62
053693	CAMA CLINICA MULTIPLES POSICIONES, BASTIDOR AJUSTABLE DE ANGULO DE 1 1/2"x1 1/2"x1/8", ACABADO EN PINTURA COLOR ARENA, FORMANDO TAMBOR CON TELA DE CUADRO ARTICULADA Y 76 RESORTES GALVANIZADOS CON SISTEMA MECANICO DE MOVIMIENTO MANUAL, BASTIDOR FIJO D	6,062.62
028601	LAMAPARA DE EXPLORACION BASE PENTAPIE	6,162.85
053045	VERTICAL	6,162.85
053758	SILLON TRIPLE ANODIZADO PARA SALA DE ESPERA, REALIZADO EN TUBO DE 2"x1" CAL. 14 ESTRUCTURA CROMADA, ASIENTOS EN PLACA PERFORADA CAL. 18, ANCHO DE RESPALDO DE 54 CM. FONDO RESPALDO DE 45 CM, DISTANCIA ENTRE PATA TRASERA Y DELANTERA DE 59 CM. PROFUNDID	6,228.06
053759	SILLON TRIPLE ANODIZADO PARA SALA DE ESPERA, REALIZADO EN TUBO DE 2"x1" CAL. 14 ESTRUCTURA CROMADA, ASIENTOS EN PLACA PERFORADA CAL. 18, ANCHO DE RESPALDO DE 54 CM. FONDO RESPALDO DE 45 CM, DISTANCIA ENTRE PATA TRASERA Y DELANTERA DE 59 CM. PROFUNDID	6,228.06
053760	SILLON TRIPLE ANODIZADO PARA SALA DE ESPERA, REALIZADO EN TUBO DE 2"x1" CAL. 14 ESTRUCTURA CROMADA, ASIENTOS EN PLACA PERFORADA CAL. 18, ANCHO DE RESPALDO DE 54 CM. FONDO RESPALDO DE 45 CM, DISTANCIA ENTRE PATA TRASERA Y DELANTERA DE 59 CM. PROFUNDID	6,228.06
053761	SILLON TRIPLE ANODIZADO PARA SALA DE ESPERA, REALIZADO EN TUBO DE 2"x1" CAL. 14 ESTRUCTURA CROMADA, ASIENTOS EN PLACA PERFORADA CAL. 18, ANCHO DE RESPALDO DE 54 CM. FONDO RESPALDO DE 45 CM, DISTANCIA ENTRE PATA TRASERA Y DELANTERA DE 59 CM. PROFUNDID	6,228.06
053763	SILLON TRIPLE ANODIZADO PARA SALA DE ESPERA, REALIZADO EN TUBO DE 2"x1" CAL. 14 ESTRUCTURA CROMADA, ASIENTOS EN PLACA PERFORADA CAL. 18, ANCHO DE RESPALDO DE 54 CM. FONDO RESPALDO DE 45 CM, DISTANCIA ENTRE PATA TRASERA Y DELANTERA DE 59 CM. PROFUNDID	6,228.06

SECTOR PARAESTATAL

053764	SILLON TRIPLE ANODIZADO PARA SALA DE ESPERA, REALIZADO EN TUBO DE 2"x1" CAL. 14 ESTRUCTURA CROMADA, ASIENTOS EN PLACA PERFORADA CAL. 18, ANCHO DE RESPALDO DE 54 CM. FONDO RESPALDO DE 45 CM, DISTANCIA ENTRE PATA TRASERA Y DELANTERA DE 59 CM. PROFUNDID	6,228.06
053765	SILLON TRIPLE ANODIZADO PARA SALA DE ESPERA, REALIZADO EN TUBO DE 2"x1" CAL. 14 ESTRUCTURA CROMADA, ASIENTOS EN PLACA PERFORADA CAL. 18, ANCHO DE RESPALDO DE 54 CM. FONDO RESPALDO DE 45 CM, DISTANCIA ENTRE PATA TRASERA Y DELANTERA DE 59 CM. PROFUNDID	6,228.06
053767	SILLON TRIPLE ANODIZADO PARA SALA DE ESPERA, REALIZADO EN TUBO DE 2"x1" CAL. 14 ESTRUCTURA CROMADA, ASIENTOS EN PLACA PERFORADA CAL. 18, ANCHO DE RESPALDO DE 54 CM. FONDO RESPALDO DE 45 CM, DISTANCIA ENTRE PATA TRASERA Y DELANTERA DE 59 CM. PROFUNDID	6,228.06
053768	SILLON TRIPLE ANODIZADO PARA SALA DE ESPERA, REALIZADO EN TUBO DE 2"x1" CAL. 14 ESTRUCTURA CROMADA, ASIENTOS EN PLACA PERFORADA CAL. 18, ANCHO DE RESPALDO DE 54 CM. FONDO RESPALDO DE 45 CM, DISTANCIA ENTRE PATA TRASERA Y DELANTERA DE 59 CM. PROFUNDID	6,228.06
053769	SILLON TRIPLE ANODIZADO PARA SALA DE ESPERA, REALIZADO EN TUBO DE 2"x1" CAL. 14 ESTRUCTURA CROMADA, ASIENTOS EN PLACA PERFORADA CAL. 18, ANCHO DE RESPALDO DE 54 CM. FONDO RESPALDO DE 45 CM, DISTANCIA ENTRE PATA TRASERA Y DELANTERA DE 59 CM. PROFUNDID	6,228.06
053771	SILLON TRIPLE ANODIZADO PARA SALA DE ESPERA, REALIZADO EN TUBO DE 2"x1" CAL. 14 ESTRUCTURA CROMADA, ASIENTOS EN PLACA PERFORADA CAL. 18, ANCHO DE RESPALDO DE 54 CM. FONDO RESPALDO DE 45 CM, DISTANCIA ENTRE PATA TRASERA Y DELANTERA DE 59 CM. PROFUNDID	6,228.06
053774	SILLON TRIPLE ANODIZADO PARA SALA DE ESPERA, REALIZADO EN TUBO DE 2"x1" CAL. 14 ESTRUCTURA CROMADA, ASIENTOS EN PLACA PERFORADA CAL. 18, ANCHO DE RESPALDO DE 54 CM. FONDO RESPALDO DE 45 CM, DISTANCIA ENTRE PATA TRASERA Y DELANTERA DE 59 CM. PROFUNDID	6,228.06
056691	INCLUYE MONITOR 19 PULGADAS LENOVO. MODELO E1922 SERIE 60B8AAR6WWV900REWY	4,168.75
053961	CAVITRON DE ULTRASONIDO DE 5 PUNTAS DE TECNOLOGIA MODERNA, CON VIVRACION AUTOAJUSTABLE DE 22 HZ A 35 HZ, CON AJUSTE DE AGUA VARIABLE, PIEZA DE MANO ESTERILIZABLE, CONTROL DE PEDAL Y CONEXIONES INCLUIDAS CON 3 INSERTOS DE 30 HZ, MODELO SCALEX 880 C/CA	6,333.60
053777	CAVITRON DE ULTRASONIDO DE 5 PUNTAS DE TECNOLOGIA MODERNA, CON VIVRACION AUTOAJUSTABLE DE 22 HZ A 35 HZ, CON AJUSTE DE AGUA VARIABLE, PIEZA DE MANO ESTERILIZABLE, CONTROL DE PEDAL Y CONEXIONES INCLUIDAS CON 3 INSERTOS DE 30 HZ, MODELO SCALEX 880 C/CA	6,272.70
028618	REFRIGERADOR CUBIERTA ACERO INOXIDABLE GRAFICADOR	6,317.35
028724	COSINETA DE 4QUEMADORES	6,317.35
036559	REFRIGERADOR CONJELADOR	6,317.35
047653	REFRIGERADOR HOSPITALARIO VERTICAL CON UNA PUERTA ABATIBLE EN ACERO INOXIDABLE	6,317.35
047705	REFRIGERADOR HOSPITALARIO VERTICAL CON UNA PUERTA ABATIBLE EN ACERO INOXIDABLE	6,317.35
048207	REFRIGERADOR HOSPITALARIO VERTICAL CON UNA PUERTA ABATIBLE EN ACERO INOXIDABLE	6,317.35
050667	CUBIERTA DE ACERO INOXIDABLE CON CONTROL DIGITAL	6,317.35
050668	CUBIERTA DE ACERO INOXIDABLE CON CONTROL DIGITAL	6,317.35

050669	CUBIERTA DE ACERO INOXIDABLE CON CONTROL DIGITAL	6,317.35
050670	CUBIERTA DE ACERO INOXIDABLE CON CONTROL DIGITAL	6,317.35
050734	CUBIERTA DE ACERO INOXIDABLE CON CONTROL DIGITAL	6,317.35
046961	CAMILLA TUBULAR EN ACERO INOXIDABLE CON RUEDAS Y COLCHONETA DE VINIL	6,437.50
047223	CAMILLA TUBULAR METALICA CON COJINES DE VINIL	6,437.50
047608	CAMILLA TUBULAR EN ACERO INOXIDABLE CON RUEDAS	6,437.50
047877	COMPUTADORA PERSONAL ALL IN ONE CON TECLADO Y MOUSE	4,312.50
047956	COMPUTADORA PERSONAL ALL IN ONE CON TECLADO Y MOUSE	4,312.50
028588	LAMPARA DE EXPLORACION BASE PENTAPIE	6,634.90
028646	LAMPARA DE EXPLORACION BASE PENTAPIE	6,634.90
036614	LAMPARA DE EXPLORACION	6,634.90
036679	DE EXPLORACION	6,634.90
036680	DE EXPLORACION	6,634.90
036694	DE EXPLORACION	6,634.90
036714	LAMPARA DE EXPLORACION	6,634.90
036731	DE EXPLORACION	6,634.90
036750	DE EXPLORACION	6,634.90
036757	DE EXPLORACION	6,634.90
036776	LAMPARA DE EXPLORACION	6,634.90
036791	LAMPARA DE EXPLORACION	6,634.90
036837	DE EXPLORACION	6,634.90
036849	LAMPARA DE EXPLORACION	6,634.90
065322	COMPUTADORA (LAP TOP) MARCA HP	6,006.25
065323	COMPUTADORA (LAP TOP) MARCA HP	6,006.25
065324	COMPUTADORA (LAP TOP) MARCA HP	6,006.25
065325	COMPUTADORA (LAP TOP) MARCA HP	6,006.25
065326	COMPUTADORA (LAP TOP) MARCA HP	6,006.25
053644	MESA DE MADERA DE PINO DE PRIMERA DE 1.20x0.70 MTS. ACABADO EN LACA TRANSPARENTE MARCA COSMOS MAD	6,630.84
053647	MESA DE MADERA DE PINO DE PRIMERA DE 1.20x0.70 MTS. ACABADO EN LACA TRANSPARENTE MARCA COSMOS MAD	6,630.84
030361	AUTOCLAVE	6,866.65

SECTOR PARAESTATAL

036504	AUTOCLAVE ESTERELIZADOR	6,866.65
047777	AUTOCLAVE	6,866.65
050995	ESTERILIZADOR	6,866.65
052435	ESTERILIZADOR	6,866.65
040023	ESTUCHE DE DIAGNOSTICO	6,952.50
040199	HEMOGLOBINOMETRO	6,952.50
040423	ESTUCHE DE DIAGNOSTICO	6,952.50
040424	ESTUCHE DE DIAGNOSTICO	6,952.50
040436	HEMOGLOBINOMETRO	6,952.50
040501	HEMOGLOBINOMETRO	6,952.50
040507	ESTUCHE DE DIAGNOSTICO	6,952.50
040604	HEMOGLOBINOMETRO	6,952.50
040960	ESTUCHE DE DIAGNOSTICO	6,952.50
040961	ESTUCHE DE DIAGNOSTICO	6,952.50
040962	ESTUCHE DE DIAGNOSTICO	6,952.50
046190	ESTUCHE DE DIAGNOSTICO	6,952.50
046222	HEMOGLOBINOMETRO	6,952.50
046270	ESTUCHE DE DIAGNOSTICO	6,952.50
046285	HEMOGLOBINOMETRO	6,952.50
046336	HEMOGLOBINOMETRO	6,952.50
046456	HEMOGLOBINOMETRO	6,952.50
046610	HEMOGLOBINOMETRO	6,952.50
046660	HEMOGLOBINOMETRO	6,952.50
046853	HEMOGLOBINOMETRO	6,952.50
046889	ESTUCHE DE DIAGNOSTICO	6,952.50
046950	ESTUCHE DE DIAGNOSTICO	6,952.50
047119	ESTUCHE DE DIAGNOSTICO	6,952.50
047178	HEMOGLOBINOMETRO	6,952.50
047237	ESTUCHE DE DIAGNOSTICO	6,952.50
047245	HEMOGLOBINOMETRO	6,952.50
047259	ESTUCHE DE DIAGNOSTICO	6,952.50

047314	HEMOGLOBINOMETRO	6,952.50
047374	ESTUCHE DE DIAGNOSTICO	6,952.50
047545	HEMOGLOBINOMETRO	6,952.50
047548	ESTUCHE DE DIAGNOSTICO	6,952.50
047864	HEMOGLOBINOMETRO	6,952.50
048075	HEMOGLOBINOMETRO	6,952.50
048138	ESTUCHE DE DIAGNOSTICO	6,952.50
048184	ESTUCHE DE DIAGNOSTICO	6,952.50
048219	HEMOGLOBINOMETRO	6,952.50
048288	ESTUCHE DE DIAGNOSTICO	6,952.50
048293	HEMOGLOBINOMETRO	6,952.50
048301	ESTUCHE DE DIAGNOSTICO	6,952.50
048358	HEMOGLOBINOMETRO	6,952.50
048388	ESTUCHE DE DIAGNOSTICO	6,952.50
048461	HEMOGLOBINOMETRO	6,952.50
048486	ESTUCHE DE DIAGNOSTICO	6,952.50
048722	ESTUCHE DE DIAGNOSTICO	6,952.50
048723	ESTUCHE DE DIAGNOSTICO	6,952.50
048724	HEMOGLOBINOMETRO	6,952.50
048785	ESTUCHE DE DIAGNOSTICO	6,952.50
048786	ESTUCHE DE DIAGNOSTICO	6,952.50
048787	ESTUCHE DE DIAGNOSTICO	6,952.50
048814	HEMOGLOBINOMETRO	6,952.50
048912	HEMOGLOBINOMETRO	6,952.50
048919	ESTUCHE DE DIAGNOSTICO	6,952.50
051004	HEMOGLOBINOMETRO	6,952.50
051005	HEMOGLOBINOMETRO	6,952.50
051151	ESTUCHE DE DIAGNOSTICO	6,952.50
051221	ESTUCHE DE DIAGNOSTICO	6,952.50
051310	HEMOGLOBINOMETRO	6,952.50
051412	HEMOGLOBINOMETRO	6,952.50

SECTOR PARAESTATAL

036452	CONMUTADOR	7,107.00
050814	TELEFONICO	7,107.00
063509	IDEACENTRE AIO C260, PANTALLA 19.5, PROCESADOR INTEL CELERON J1800, MEMORIA DDR3 4GB, DISCO DURO 1TB, WINDOWS 8.1SL, DVD RW, BLANCA	5,423.60
055251	ESTUFA DOBLE DELI CUBIERTA SELLADA DE ACERO INOX. DOS QUEMADORES ESTANDAR DOS QUEMADORES JUMBO Y UN QUEMADOR OVAL VENTANA PANORAMICA ENCENDIDO ELECTRONICO DE BOTON EN QUEMADORES TERMOSTATO ENCENDIDO ELECTRONICO DE BOTON EN HORNO LUZ COMAL POR	7,029.60
054548	DESKTOP HP AIO 18-5202LA PROCESADOR AMD E1-6010 1.35 GHZ, MEMORIA RAM 4GB, DISCO DURO 500GB PANTALLA 18.5 PULGADAS LED HD PUERTOS: (2) USB 2.0 GRABADOR DVD SUPERMULTI / GRAFICOS, WINDOWS 8.1/WIFI/WEB CAM 720P 1 AÑO DE GARANTIA.	5,365.00
054546	DESKTOP HP AIO 18-5202LA PROCESADOR AMD E1-6010 1.35 GHZ, MEMORIA RAM 4GB, DISCO DURO 500GB PANTALLA 18.5 PULGADAS LED HD PUERTOS: (2) USB 2.0 GRABADOR DVD SUPERMULTI / GRAFICOS, WINDOWS 8.1/WIFI/WEB CAM 720P 1 AÑO DE GARANTIA.	5,365.00
054550	DESKTOP HP AIO 18-5202LA PROCESADOR AMD E1-6010 1.35 GHZ, MEMORIA RAM 4GB, DISCO DURO 500GB PANTALLA 18.5 PULGADAS LED HD PUERTOS: (2) USB 2.0 GRABADOR DVD SUPERMULTI / GRAFICOS, WINDOWS 8.1/WIFI/WEB CAM 720P 1 AÑO DE GARANTIA.	5,365.00
000543	CONGELADOR HORIZONTAL CON CAPACIDAD 9 PIES CON LAS SIGUIENTES MEDIDAS . FRENTE 104 X FONDO 59 X ALTO 87 CM. CAPACIDAD EN LITROS 255 CAP. DE ENFRIAMIENTO DESDE -18°C HASTA -24°C LUZ INTERIOR 110 V INDICADOR DE LIMPIEZA MODELO SIN PRODUCIR ESCARCHA	6,887.50
025660	MESA DE EXPLORACION METALICA CON PIESERAS Y PIERNERAS COJIN DE VINIL	7,553.35
025662	MESA DE EXPLORACION METALICA PEDIATRICA CON PIESERA COJIN DE VINIL	7,553.35
025674	MESA DE EXPLORACION METALICA CON PIESERAS COJIN DE VINIL	7,553.35
046900	MESA DE EXPLORACION METALICA CON PIESERA Y COJINES DE VINIL	7,553.35
047410	MESA DE EXPLORACION EN ACERO INOXIDABLE CON PIESERA PIERNERAS Y COJINES DE VINIL	7,553.35
047616	MESA DE EXPLORACION EN ACERO INOXIDABLE CON PIESERA PIERNERAS Y COJINES DE VINIL	7,553.35
048015	MESA DE EXPLORACION EN ACERO INOXIDABLE CON PIESERA PIERNERAS Y COJINES DE VINIL	7,553.35
051014	MESA DE EXPLORACION EN ACERO INOXIDABLE CON PIESERA PIERNERAS Y COJINES DE VINIL	7,553.35
051270	MESA DE EXPLORACION TUBULAR EN ACERO INOXIDABLE CON PIESERA PIERNERAS Y COJINES DE VINIL	7,553.35
052426	DE RAYOS X	7,699.25
048395	PROYECTOR	7,733.60
061147	COMPRESORA DE AIRE PARA UNIDAD LIBRE DE ACEITE 1 HP 90 LITROS CON ARRANQUE Y PARO AUTOMATICO CON SISTEMA AUTOMATICO DE PURGA DE CONDENSADOS FILTRO DE AIRE	7,429.80
061148	MOTOCOMPRESOR PARA UNIDAD DENTAL DE UNA CABEZA ACCIONADO POR MOTOR ELECTRICO CON TANQUE DE ALMACENAMIENTO DE AIRE	7,429.80
061149	COMPRESOR DE DOS CABEZAS CON TANQUE DE ALMACENAMIENTO	7,429.80

061155	DE ARE	7,429.80
061156	COMPRESORA DE AIRE PARA UNIDAD LIBRE DE ACEITE 1 HP 90 LITROS CON ARRANQUE Y PARO AUTOMATICO CON SISTEMA AUTOMATICO DE PURGA DE CONDENSADOS FILTRO DE AIRE	7,429.80
051361	MOTOCOMPRESOR PARA UNIDAD DENTAL DE DOS CABEZAS ACCIONADO POR MOTOR ELECTRICO CON TANQUE DE ALMACENAMIENTO DE AIRE	8,137.00
031438	ELECTRONICA DIGITAL	8,154.15
031439	ELECTRONICA DIGITAL	8,154.15
031440	ELECTRONICA DIGITAL	8,154.15
054662	MESA ALTA CON TARJA CENTRAL DE 1.80x0.65, CUBIERTA Y BORDE PERIMETRAL DE LAM. DE ACERO INOX. CAL. 16 TIPO AISI 304, CON RESPALDO Y FREGADERO DE 40x45x19 CM, ACABADO PULIDO CON RECUBRIMIENTO (APCOSEAL O SIMILAR) EN LA PARTE INFERIOR DE LA CUBIERTA Y R	8,355.96
054665	MESA ALTA CON TARJA CENTRAL DE 1.80x0.65, CUBIERTA Y BORDE PERIMETRAL DE LAM. DE ACERO INOX. CAL. 16 TIPO AISI 304, CON RESPALDO Y FREGADERO DE 40x45x19 CM, ACABADO PULIDO CON RECUBRIMIENTO (APCOSEAL O SIMILAR) EN LA PARTE INFERIOR DE LA CUBIERTA Y R	8,355.96
048934	REFRIGERADOR HOSPITALARIO VERTICAL CON UNA PUERTA ABATIBLE EN ACERO INOXIDABLE	8,240.00
047775	EQUIPO DE RAYOS X PORTATIL	8,368.75
048846	EQUIPO DE RAYOS X PORTATIL	8,368.75
061168	COMPUTADORA DE ESCRITORIO MARCA HP MODELO 200G2 PENTIUM QUAD-CORE MEMORIA 4GB DISCO DURO 500GB WINDOWS 8 PRO MONITOR LED HP MOD. P200 19.5 PULGADAS SERIE CNK4350418 ETIQ. 061191	4,438.04
061174	COMPUTADORA DE ESCRITORIO MARCA HP MODELO 200G2 PENTIUM QUAD-CORE MEMORIA 4GB DISCO DURO 500GB WINDOWS 8 PRO MONITOR LED HP MOD. P200 19.5 PULGADAS SERIE CNK435041Q ETIQ. 061192	4,438.04
063807	MESA ALTA CON TARJA CENTRAL DE 180x0.65 CUBIERTA Y BORDE PERIMETRAL DE LAM. DE ACERO INOX. CAL. No. 16 TIPO AISI 304, CON RESPALDO Y FREGADERO DE 40x45x19 CM. ACABADO PULIDO CON RECUBRIMIENTO, APCOSEAL O SIMILAR EN LA PARTE INFERIOR DE LA CUBIERTA Y	8,745.00
063808	MESA ALTA CON TARJA CENTRAL DE 180x0.65 CUBIERTA Y BORDE PERIMETRAL DE LAM. DE ACERO INOX. CAL. No. 16 TIPO AISI 304, CON RESPALDO Y FREGADERO DE 40x45x19 CM. ACABADO PULIDO CON RECUBRIMIENTO, APCOSEAL O SIMILAR EN LA PARTE INFERIOR DE LA CUBIERTA Y	8,745.00
074351	MESA ALTA CON TARJA CENTRAL DE 180x0.65 CUBIERTA Y BORDE PERIMETRAL DE LAM. DE ACERO INOX. CAL. No. 16 TIPO AISI 304, CON RESPALDO Y FREGADERO DE 40x45x19 CM. ACABADO PULIDO CON RECUBRIMIENTO, APCOSEAL O SIMILAR EN LA PARTE INFERIOR DE LA CUBIERTA Y	8,745.00
074352	MESA ALTA CON TARJA CENTRAL DE 180x0.65 CUBIERTA Y BORDE PERIMETRAL DE LAM. DE ACERO INOX. CAL. No. 16 TIPO AISI 304, CON RESPALDO Y FREGADERO DE 40x45x19 CM. ACABADO PULIDO CON RECUBRIMIENTO, APCOSEAL O SIMILAR EN LA PARTE INFERIOR DE LA CUBIERTA Y	8,745.00
074353	MESA ALTA CON TARJA CENTRAL DE 180x0.65 CUBIERTA Y BORDE PERIMETRAL DE LAM. DE ACERO INOX. CAL. No. 16 TIPO AISI 304, CON RESPALDO Y FREGADERO DE 40x45x19 CM. ACABADO PULIDO CON RECUBRIMIENTO, APCOSEAL O SIMILAR EN LA PARTE INFERIOR DE LA CUBIERTA Y	8,745.00

SECTOR PARAESTATAL

074354	MESA ALTA CON TARJA CENTRAL DE 180x0.65 CUBIERTA Y BORDE PERIMETRAL DE LAM. DE ACERO INOX. CAL. No. 16 TIPO AISI 304, CON RESPALDO Y FREGADERO DE 40x45x19 CM. ACABADO PULIDO CON RECUBRIMIENTO, APCOSEAL O SIMILAR EN LA PARTE INFERIOR DE LA CUBIERTA Y	8,745.00
074355	MESA ALTA CON TARJA CENTRAL DE 180x0.65 CUBIERTA Y BORDE PERIMETRAL DE LAM. DE ACERO INOX. CAL. No. 16 TIPO AISI 304, CON RESPALDO Y FREGADERO DE 40x45x19 CM. ACABADO PULIDO CON RECUBRIMIENTO, APCOSEAL O SIMILAR EN LA PARTE INFERIOR DE LA CUBIERTA Y	8,745.00
030989	DE RAYOS X	8,583.35
040060	MOTOCOMPRESOR PARA UNIDAD DENTAL DE DOS CABEZAS ACCIONADO POR MOTOR ELECTRICO CON TANQUE DE ALMACENAMIENTO DE AIRE SIN INSTALAR	8,583.35
062168	ESTUFA DOBLE	8,154.89
068279	PROCESADOR INTEL CORE I3-4150 4A GEN (3MB CACHE 3.5 GHZ) 4 GB 1600 MHZ DDR3 (1X4GB) EXPANDIBLE HASTA 16 GB DISCO DURO DE 500 GB 3.5 INCH SERIAL ATA (7200 RPM) SISTEMA OPERATIVO WINDOWS 7 PROFESIONAL	8,344.05
068280	PROCESADOR INTEL CORE I3-4150 4A GEN (3MB CACHE 3.5 GHZ) 4 GB 1600 MHZ DDR3 (1X4GB) EXPANDIBLE HASTA 16 GB DISCO DURO DE 500 GB 3.5 INCH SERIAL ATA (7200 RPM) SISTEMA OPERATIVO WINDOWS 7 PROFESIONAL	8,344.05
068281	PROCESADOR INTEL CORE I3-4150 4A GEN (3MB CACHE 3.5 GHZ) 4 GB 1600 MHZ DDR3 (1X4GB) EXPANDIBLE HASTA 16 GB DISCO DURO DE 500 GB 3.5 INCH SERIAL ATA (7200 RPM) SISTEMA OPERATIVO WINDOWS 7 PROFESIONAL	8,344.05
068282	PROCESADOR INTEL CORE I3-4150 4A GEN (3MB CACHE 3.5 GHZ) 4 GB 1600 MHZ DDR3 (1X4GB) EXPANDIBLE HASTA 16 GB DISCO DURO DE 500 GB 3.5 INCH SERIAL ATA (7200 RPM) SISTEMA OPERATIVO WINDOWS 7 PROFESIONAL	8,344.05
068283	PROCESADOR INTEL CORE I3-4150 4A GEN (3MB CACHE 3.5 GHZ) 4 GB 1600 MHZ DDR3 (1X4GB) EXPANDIBLE HASTA 16 GB DISCO DURO DE 500 GB 3.5 INCH SERIAL ATA (7200 RPM) SISTEMA OPERATIVO WINDOWS 7 PROFESIONAL	8,344.05
068284	PROCESADOR INTEL CORE I3-4150 4A GEN (3MB CACHE 3.5 GHZ) 4 GB 1600 MHZ DDR3 (1X4GB) EXPANDIBLE HASTA 16 GB DISCO DURO DE 500 GB 3.5 INCH SERIAL ATA (7200 RPM) SISTEMA OPERATIVO WINDOWS 7 PROFESIONAL	8,344.05
068285	PROCESADOR INTEL CORE I3-4150 4A GEN (3MB CACHE 3.5 GHZ) 4 GB 1600 MHZ DDR3 (1X4GB) EXPANDIBLE HASTA 16 GB DISCO DURO DE 500 GB 3.5 INCH SERIAL ATA (7200 RPM) SISTEMA OPERATIVO WINDOWS 7 PROFESIONAL	8,344.05
068286	PROCESADOR INTEL CORE I3-4150 4A GEN (3MB CACHE 3.5 GHZ) 4 GB 1600 MHZ DDR3 (1X4GB) EXPANDIBLE HASTA 16 GB DISCO DURO DE 500 GB 3.5 INCH SERIAL ATA (7200 RPM) SISTEMA OPERATIVO WINDOWS 7 PROFESIONAL	8,344.05
068287	PROCESADOR INTEL CORE I3-4150 4A GEN (3MB CACHE 3.5 GHZ) 4 GB 1600 MHZ DDR3 (1X4GB) EXPANDIBLE HASTA 16 GB DISCO DURO DE 500 GB 3.5 INCH SERIAL ATA (7200 RPM) SISTEMA OPERATIVO WINDOWS 7 PROFESIONAL	8,344.05

068288	PROCESADOR INTEL CORE I3-4150 4A GEN (3MB CACHE 3.5 GHZ) 4 GB 1600 MHZ DDR3 (1X4GB) EXPANDIBLE HASTA 16 GB DISCO DURO DE 500 GB 3.5 INCH SERIAL ATA (7200 RPM) SISTEMA OPERATIVO WINDOWS 7 PROFESIONAL	8,344.05
068289	PROCESADOR INTEL CORE I3-4150 4A GEN (3MB CACHE 3.5 GHZ) 4 GB 1600 MHZ DDR3 (1X4GB) EXPANDIBLE HASTA 16 GB DISCO DURO DE 500 GB 3.5 INCH SERIAL ATA (7200 RPM) SISTEMA OPERATIVO WINDOWS 7 PROFESIONAL	8,344.05
068290	PROCESADOR INTEL CORE I3-4150 4A GEN (3MB CACHE 3.5 GHZ) 4 GB 1600 MHZ DDR3 (1X4GB) EXPANDIBLE HASTA 16 GB DISCO DURO DE 500 GB 3.5 INCH SERIAL ATA (7200 RPM) SISTEMA OPERATIVO WINDOWS 7 PROFESIONAL	8,344.05
068291	PROCESADOR INTEL CORE I3-4150 4A GEN (3MB CACHE 3.5 GHZ) 4 GB 1600 MHZ DDR3 (1X4GB) EXPANDIBLE HASTA 16 GB DISCO DURO DE 500 GB 3.5 INCH SERIAL ATA (7200 RPM) SISTEMA OPERATIVO WINDOWS 7 PROFESIONAL	8,344.05
068292	PROCESADOR INTEL CORE I3-4150 4A GEN (3MB CACHE 3.5 GHZ) 4 GB 1600 MHZ DDR3 (1X4GB) EXPANDIBLE HASTA 16 GB DISCO DURO DE 500 GB 3.5 INCH SERIAL ATA (7200 RPM) SISTEMA OPERATIVO WINDOWS 7 PROFESIONAL	8,344.05
068293	PROCESADOR INTEL CORE I3-4150 4A GEN (3MB CACHE 3.5 GHZ) 4 GB 1600 MHZ DDR3 (1X4GB) EXPANDIBLE HASTA 16 GB DISCO DURO DE 500 GB 3.5 INCH SERIAL ATA (7200 RPM) SISTEMA OPERATIVO WINDOWS 7 PROFESIONAL	8,344.05
068294	PROCESADOR INTEL CORE I3-4150 4A GEN (3MB CACHE 3.5 GHZ) 4 GB 1600 MHZ DDR3 (1X4GB) EXPANDIBLE HASTA 16 GB DISCO DURO DE 500 GB 3.5 INCH SERIAL ATA (7200 RPM) SISTEMA OPERATIVO WINDOWS 7 PROFESIONAL	8,344.05
068295	PROCESADOR INTEL CORE I3-4150 4A GEN (3MB CACHE 3.5 GHZ) 4 GB 1600 MHZ DDR3 (1X4GB) EXPANDIBLE HASTA 16 GB DISCO DURO DE 500 GB 3.5 INCH SERIAL ATA (7200 RPM) SISTEMA OPERATIVO WINDOWS 7 PROFESIONAL	8,344.05
068296	PROCESADOR INTEL CORE I3-4150 4A GEN (3MB CACHE 3.5 GHZ) 4 GB 1600 MHZ DDR3 (1X4GB) EXPANDIBLE HASTA 16 GB DISCO DURO DE 500 GB 3.5 INCH SERIAL ATA (7200 RPM) SISTEMA OPERATIVO WINDOWS 7 PROFESIONAL	8,344.05
068297	PROCESADOR INTEL CORE I3-4150 4A GEN (3MB CACHE 3.5 GHZ) 4 GB 1600 MHZ DDR3 (1X4GB) EXPANDIBLE HASTA 16 GB DISCO DURO DE 500 GB 3.5 INCH SERIAL ATA (7200 RPM) SISTEMA OPERATIVO WINDOWS 7 PROFESIONAL	8,344.05
068298	PROCESADOR INTEL CORE I3-4150 4A GEN (3MB CACHE 3.5 GHZ) 4 GB 1600 MHZ DDR3 (1X4GB) EXPANDIBLE HASTA 16 GB DISCO DURO DE 500 GB 3.5 INCH SERIAL ATA (7200 RPM) SISTEMA OPERATIVO WINDOWS 7 PROFESIONAL	8,344.05
068299	PROCESADOR INTEL CORE I3-4150 4A GEN (3MB CACHE 3.5 GHZ) 4 GB 1600 MHZ DDR3 (1X4GB) EXPANDIBLE HASTA 16 GB DISCO DURO DE 500 GB 3.5 INCH SERIAL ATA (7200 RPM) SISTEMA OPERATIVO WINDOWS 7 PROFESIONAL	8,344.05

SECTOR PARAESTATAL

068300	PROCESADOR INTEL CORE I3-4150 4A GEN (3MB CACHE 3.5 GHZ) 4 GB 1600 MHZ DDR3 (1X4GB) EXPANDIBLE HASTA 16 GB DISCO DURO DE 500 GB 3.5 INCH SERIAL ATA (7200 RPM) SISTEMA OPERATIVO WINDOWS 7 PROFESIONAL	8,344.05
068301	PROCESADOR INTEL CORE I3-4150 4A GEN (3MB CACHE 3.5 GHZ) 4 GB 1600 MHZ DDR3 (1X4GB) EXPANDIBLE HASTA 16 GB DISCO DURO DE 500 GB 3.5 INCH SERIAL ATA (7200 RPM) SISTEMA OPERATIVO WINDOWS 7 PROFESIONAL	8,344.05
068302	PROCESADOR INTEL CORE I3-4150 4A GEN (3MB CACHE 3.5 GHZ) 4 GB 1600 MHZ DDR3 (1X4GB) EXPANDIBLE HASTA 16 GB DISCO DURO DE 500 GB 3.5 INCH SERIAL ATA (7200 RPM) SISTEMA OPERATIVO WINDOWS 7 PROFESIONAL	8,344.05
068303	PROCESADOR INTEL CORE I3-4150 4A GEN (3MB CACHE 3.5 GHZ) 4 GB 1600 MHZ DDR3 (1X4GB) EXPANDIBLE HASTA 16 GB DISCO DURO DE 500 GB 3.5 INCH SERIAL ATA (7200 RPM) SISTEMA OPERATIVO WINDOWS 7 PROFESIONAL	8,344.05
068304	PROCESADOR INTEL CORE I3-4150 4A GEN (3MB CACHE 3.5 GHZ) 4 GB 1600 MHZ DDR3 (1X4GB) EXPANDIBLE HASTA 16 GB DISCO DURO DE 500 GB 3.5 INCH SERIAL ATA (7200 RPM) SISTEMA OPERATIVO WINDOWS 7 PROFESIONAL	8,344.05
068305	PROCESADOR INTEL CORE I3-4150 4A GEN (3MB CACHE 3.5 GHZ) 4 GB 1600 MHZ DDR3 (1X4GB) EXPANDIBLE HASTA 16 GB DISCO DURO DE 500 GB 3.5 INCH SERIAL ATA (7200 RPM) SISTEMA OPERATIVO WINDOWS 7 PROFESIONAL	8,344.05
068306	PROCESADOR INTEL CORE I3-4150 4A GEN (3MB CACHE 3.5 GHZ) 4 GB 1600 MHZ DDR3 (1X4GB) EXPANDIBLE HASTA 16 GB DISCO DURO DE 500 GB 3.5 INCH SERIAL ATA (7200 RPM) SISTEMA OPERATIVO WINDOWS 7 PROFESIONAL	8,344.05
068307	PROCESADOR INTEL CORE I3-4150 4A GEN (3MB CACHE 3.5 GHZ) 4 GB 1600 MHZ DDR3 (1X4GB) EXPANDIBLE HASTA 16 GB DISCO DURO DE 500 GB 3.5 INCH SERIAL ATA (7200 RPM) SISTEMA OPERATIVO WINDOWS 7 PROFESIONAL	8,344.05
068308	PROCESADOR INTEL CORE I3-4150 4A GEN (3MB CACHE 3.5 GHZ) 4 GB 1600 MHZ DDR3 (1X4GB) EXPANDIBLE HASTA 16 GB DISCO DURO DE 500 GB 3.5 INCH SERIAL ATA (7200 RPM) SISTEMA OPERATIVO WINDOWS 7 PROFESIONAL	8,344.05
068309	PROCESADOR INTEL CORE I3-4150 4A GEN (3MB CACHE 3.5 GHZ) 4 GB 1600 MHZ DDR3 (1X4GB) EXPANDIBLE HASTA 16 GB DISCO DURO DE 500 GB 3.5 INCH SERIAL ATA (7200 RPM) SISTEMA OPERATIVO WINDOWS 7 PROFESIONAL	8,344.05
068310	PROCESADOR INTEL CORE I3-4150 4A GEN (3MB CACHE 3.5 GHZ) 4 GB 1600 MHZ DDR3 (1X4GB) EXPANDIBLE HASTA 16 GB DISCO DURO DE 500 GB 3.5 INCH SERIAL ATA (7200 RPM) SISTEMA OPERATIVO WINDOWS 7 PROFESIONAL	8,344.05
068311	PROCESADOR INTEL CORE I3-4150 4A GEN (3MB CACHE 3.5 GHZ) 4 GB 1600 MHZ DDR3 (1X4GB) EXPANDIBLE HASTA 16 GB DISCO DURO DE 500 GB 3.5 INCH SERIAL ATA (7200 RPM) SISTEMA OPERATIVO WINDOWS 7 PROFESIONAL	8,344.05

068312	PROCESADOR INTEL CORE I3-4150 4A GEN (3MB CACHE 3.5 GHZ) 4 GB 1600 MHZ DDR3 (1X4GB) EXPANDIBLE HASTA 16 GB DISCO DURO DE 500 GB 3.5 INCH SERIAL ATA (7200 RPM) SISTEMA OPERATIVO WINDOWS 7 PROFESIONAL	8,344.05
068313	PROCESADOR INTEL CORE I3-4150 4A GEN (3MB CACHE 3.5 GHZ) 4 GB 1600 MHZ DDR3 (1X4GB) EXPANDIBLE HASTA 16 GB DISCO DURO DE 500 GB 3.5 INCH SERIAL ATA (7200 RPM) SISTEMA OPERATIVO WINDOWS 7 PROFESIONAL	8,344.05
068314	PROCESADOR INTEL CORE I3-4150 4A GEN (3MB CACHE 3.5 GHZ) 4 GB 1600 MHZ DDR3 (1X4GB) EXPANDIBLE HASTA 16 GB DISCO DURO DE 500 GB 3.5 INCH SERIAL ATA (7200 RPM) SISTEMA OPERATIVO WINDOWS 7 PROFESIONAL	8,344.05
068315	PROCESADOR INTEL CORE I3-4150 4A GEN (3MB CACHE 3.5 GHZ) 4 GB 1600 MHZ DDR3 (1X4GB) EXPANDIBLE HASTA 16 GB DISCO DURO DE 500 GB 3.5 INCH SERIAL ATA (7200 RPM) SISTEMA OPERATIVO WINDOWS 7 PROFESIONAL	8,344.05
068316	PROCESADOR INTEL CORE I3-4150 4A GEN (3MB CACHE 3.5 GHZ) 4 GB 1600 MHZ DDR3 (1X4GB) EXPANDIBLE HASTA 16 GB DISCO DURO DE 500 GB 3.5 INCH SERIAL ATA (7200 RPM) SISTEMA OPERATIVO WINDOWS 7 PROFESIONAL	8,344.05
068317	PROCESADOR INTEL CORE I3-4150 4A GEN (3MB CACHE 3.5 GHZ) 4 GB 1600 MHZ DDR3 (1X4GB) EXPANDIBLE HASTA 16 GB DISCO DURO DE 500 GB 3.5 INCH SERIAL ATA (7200 RPM) SISTEMA OPERATIVO WINDOWS 7 PROFESIONAL	8,344.05
068318	PROCESADOR INTEL CORE I3-4150 4A GEN (3MB CACHE 3.5 GHZ) 4 GB 1600 MHZ DDR3 (1X4GB) EXPANDIBLE HASTA 16 GB DISCO DURO DE 500 GB 3.5 INCH SERIAL ATA (7200 RPM) SISTEMA OPERATIVO WINDOWS 7 PROFESIONAL	8,344.05
068319	PROCESADOR INTEL CORE I3-4150 4A GEN (3MB CACHE 3.5 GHZ) 4 GB 1600 MHZ DDR3 (1X4GB) EXPANDIBLE HASTA 16 GB DISCO DURO DE 500 GB 3.5 INCH SERIAL ATA (7200 RPM) SISTEMA OPERATIVO WINDOWS 7 PROFESIONAL	8,344.05
068320	PROCESADOR INTEL CORE I3-4150 4A GEN (3MB CACHE 3.5 GHZ) 4 GB 1600 MHZ DDR3 (1X4GB) EXPANDIBLE HASTA 16 GB DISCO DURO DE 500 GB 3.5 INCH SERIAL ATA (7200 RPM) SISTEMA OPERATIVO WINDOWS 7 PROFESIONAL	8,344.05
068321	PROCESADOR INTEL CORE I3-4150 4A GEN (3MB CACHE 3.5 GHZ) 4 GB 1600 MHZ DDR3 (1X4GB) EXPANDIBLE HASTA 16 GB DISCO DURO DE 500 GB 3.5 INCH SERIAL ATA (7200 RPM) SISTEMA OPERATIVO WINDOWS 7 PROFESIONAL	8,344.05
068322	PROCESADOR INTEL CORE I3-4150 4A GEN (3MB CACHE 3.5 GHZ) 4 GB 1600 MHZ DDR3 (1X4GB) EXPANDIBLE HASTA 16 GB DISCO DURO DE 500 GB 3.5 INCH SERIAL ATA (7200 RPM) SISTEMA OPERATIVO WINDOWS 7 PROFESIONAL	8,344.05
068323	PROCESADOR INTEL CORE I3-4150 4A GEN (3MB CACHE 3.5 GHZ) 4 GB 1600 MHZ DDR3 (1X4GB) EXPANDIBLE HASTA 16 GB DISCO DURO DE 500 GB 3.5 INCH SERIAL ATA (7200 RPM) SISTEMA OPERATIVO WINDOWS 7 PROFESIONAL	8,344.05

SECTOR PARAESTATAL

068324	PROCESADOR INTEL CORE I3-4150 4A GEN (3MB CACHE 3.5 GHZ) 4 GB 1600 MHZ DDR3 (1X4GB) EXPANDIBLE HASTA 16 GB DISCO DURO DE 500 GB 3.5 INCH SERIAL ATA (7200 RPM) SISTEMA OPERATIVO WINDOWS 7 PROFESIONAL	8,344.05
068325	PROCESADOR INTEL CORE I3-4150 4A GEN (3MB CACHE 3.5 GHZ) 4 GB 1600 MHZ DDR3 (1X4GB) EXPANDIBLE HASTA 16 GB DISCO DURO DE 500 GB 3.5 INCH SERIAL ATA (7200 RPM) SISTEMA OPERATIVO WINDOWS 7 PROFESIONAL	8,344.05
068326	PROCESADOR INTEL CORE I3-4150 4A GEN (3MB CACHE 3.5 GHZ) 4 GB 1600 MHZ DDR3 (1X4GB) EXPANDIBLE HASTA 16 GB DISCO DURO DE 500 GB 3.5 INCH SERIAL ATA (7200 RPM) SISTEMA OPERATIVO WINDOWS 7 PROFESIONAL	8,344.05
068327	PROCESADOR INTEL CORE I3-4150 4A GEN (3MB CACHE 3.5 GHZ) 4 GB 1600 MHZ DDR3 (1X4GB) EXPANDIBLE HASTA 16 GB DISCO DURO DE 500 GB 3.5 INCH SERIAL ATA (7200 RPM) SISTEMA OPERATIVO WINDOWS 7 PROFESIONAL	8,344.05
068328	PROCESADOR INTEL CORE I3-4150 4A GEN (3MB CACHE 3.5 GHZ) 4 GB 1600 MHZ DDR3 (1X4GB) EXPANDIBLE HASTA 16 GB DISCO DURO DE 500 GB 3.5 INCH SERIAL ATA (7200 RPM) SISTEMA OPERATIVO WINDOWS 7 PROFESIONAL	8,344.05
068329	PROCESADOR INTEL CORE I3-4150 4A GEN (3MB CACHE 3.5 GHZ) 4 GB 1600 MHZ DDR3 (1X4GB) EXPANDIBLE HASTA 16 GB DISCO DURO DE 500 GB 3.5 INCH SERIAL ATA (7200 RPM) SISTEMA OPERATIVO WINDOWS 7 PROFESIONAL	8,344.05
068330	PROCESADOR INTEL CORE I3-4150 4A GEN (3MB CACHE 3.5 GHZ) 4 GB 1600 MHZ DDR3 (1X4GB) EXPANDIBLE HASTA 16 GB DISCO DURO DE 500 GB 3.5 INCH SERIAL ATA (7200 RPM) SISTEMA OPERATIVO WINDOWS 7 PROFESIONAL	8,344.05
068331	PROCESADOR INTEL CORE I3-4150 4A GEN (3MB CACHE 3.5 GHZ) 4 GB 1600 MHZ DDR3 (1X4GB) EXPANDIBLE HASTA 16 GB DISCO DURO DE 500 GB 3.5 INCH SERIAL ATA (7200 RPM) SISTEMA OPERATIVO WINDOWS 7 PROFESIONAL	8,344.05
068332	PROCESADOR INTEL CORE I3-4150 4A GEN (3MB CACHE 3.5 GHZ) 4 GB 1600 MHZ DDR3 (1X4GB) EXPANDIBLE HASTA 16 GB DISCO DURO DE 500 GB 3.5 INCH SERIAL ATA (7200 RPM) SISTEMA OPERATIVO WINDOWS 7 PROFESIONAL	8,344.05
068333	PROCESADOR INTEL CORE I3-4150 4A GEN (3MB CACHE 3.5 GHZ) 4 GB 1600 MHZ DDR3 (1X4GB) EXPANDIBLE HASTA 16 GB DISCO DURO DE 500 GB 3.5 INCH SERIAL ATA (7200 RPM) SISTEMA OPERATIVO WINDOWS 7 PROFESIONAL	8,344.05
068334	PROCESADOR INTEL CORE I3-4150 4A GEN (3MB CACHE 3.5 GHZ) 4 GB 1600 MHZ DDR3 (1X4GB) EXPANDIBLE HASTA 16 GB DISCO DURO DE 500 GB 3.5 INCH SERIAL ATA (7200 RPM) SISTEMA OPERATIVO WINDOWS 7 PROFESIONAL	8,344.05
068335	PROCESADOR INTEL CORE I3-4150 4A GEN (3MB CACHE 3.5 GHZ) 4 GB 1600 MHZ DDR3 (1X4GB) EXPANDIBLE HASTA 16 GB DISCO DURO DE 500 GB 3.5 INCH SERIAL ATA (7200 RPM) SISTEMA OPERATIVO WINDOWS 7 PROFESIONAL	8,344.05

068336	PROCESADOR INTEL CORE I3-4150 4A GEN (3MB CACHE 3.5 GHZ) 4 GB 1600 MHZ DDR3 (1X4GB) EXPANDIBLE HASTA 16 GB DISCO DURO DE 500 GB 3.5 INCH SERIAL ATA (7200 RPM) SISTEMA OPERATIVO WINDOWS 7 PROFESIONAL	8,344.05
068337	PROCESADOR INTEL CORE I3-4150 4A GEN (3MB CACHE 3.5 GHZ) 4 GB 1600 MHZ DDR3 (1X4GB) EXPANDIBLE HASTA 16 GB DISCO DURO DE 500 GB 3.5 INCH SERIAL ATA (7200 RPM) SISTEMA OPERATIVO WINDOWS 7 PROFESIONAL	8,344.05
068338	PROCESADOR INTEL CORE I3-4150 4A GEN (3MB CACHE 3.5 GHZ) 4 GB 1600 MHZ DDR3 (1X4GB) EXPANDIBLE HASTA 16 GB DISCO DURO DE 500 GB 3.5 INCH SERIAL ATA (7200 RPM) SISTEMA OPERATIVO WINDOWS 7 PROFESIONAL	8,344.05
068339	PROCESADOR INTEL CORE I3-4150 4A GEN (3MB CACHE 3.5 GHZ) 4 GB 1600 MHZ DDR3 (1X4GB) EXPANDIBLE HASTA 16 GB DISCO DURO DE 500 GB 3.5 INCH SERIAL ATA (7200 RPM) SISTEMA OPERATIVO WINDOWS 7 PROFESIONAL	8,344.05
068340	PROCESADOR INTEL CORE I3-4150 4A GEN (3MB CACHE 3.5 GHZ) 4 GB 1600 MHZ DDR3 (1X4GB) EXPANDIBLE HASTA 16 GB DISCO DURO DE 500 GB 3.5 INCH SERIAL ATA (7200 RPM) SISTEMA OPERATIVO WINDOWS 7 PROFESIONAL	8,344.05
068341	PROCESADOR INTEL CORE I3-4150 4A GEN (3MB CACHE 3.5 GHZ) 4 GB 1600 MHZ DDR3 (1X4GB) EXPANDIBLE HASTA 16 GB DISCO DURO DE 500 GB 3.5 INCH SERIAL ATA (7200 RPM) SISTEMA OPERATIVO WINDOWS 7 PROFESIONAL	8,344.05
068342	PROCESADOR INTEL CORE I3-4150 4A GEN (3MB CACHE 3.5 GHZ) 4 GB 1600 MHZ DDR3 (1X4GB) EXPANDIBLE HASTA 16 GB DISCO DURO DE 500 GB 3.5 INCH SERIAL ATA (7200 RPM) SISTEMA OPERATIVO WINDOWS 7 PROFESIONAL	8,344.05
068343	PROCESADOR INTEL CORE I3-4150 4A GEN (3MB CACHE 3.5 GHZ) 4 GB 1600 MHZ DDR3 (1X4GB) EXPANDIBLE HASTA 16 GB DISCO DURO DE 500 GB 3.5 INCH SERIAL ATA (7200 RPM) SISTEMA OPERATIVO WINDOWS 7 PROFESIONAL	8,344.05
068344	PROCESADOR INTEL CORE I3-4150 4A GEN (3MB CACHE 3.5 GHZ) 4 GB 1600 MHZ DDR3 (1X4GB) EXPANDIBLE HASTA 16 GB DISCO DURO DE 500 GB 3.5 INCH SERIAL ATA (7200 RPM) SISTEMA OPERATIVO WINDOWS 7 PROFESIONAL	8,344.05
068345	PROCESADOR INTEL CORE I3-4150 4A GEN (3MB CACHE 3.5 GHZ) 4 GB 1600 MHZ DDR3 (1X4GB) EXPANDIBLE HASTA 16 GB DISCO DURO DE 500 GB 3.5 INCH SERIAL ATA (7200 RPM) SISTEMA OPERATIVO WINDOWS 7 PROFESIONAL	8,344.05
068346	PROCESADOR INTEL CORE I3-4150 4A GEN (3MB CACHE 3.5 GHZ) 4 GB 1600 MHZ DDR3 (1X4GB) EXPANDIBLE HASTA 16 GB DISCO DURO DE 500 GB 3.5 INCH SERIAL ATA (7200 RPM) SISTEMA OPERATIVO WINDOWS 7 PROFESIONAL	8,344.05
068347	PROCESADOR INTEL CORE I3-4150 4A GEN (3MB CACHE 3.5 GHZ) 4 GB 1600 MHZ DDR3 (1X4GB) EXPANDIBLE HASTA 16 GB DISCO DURO DE 500 GB 3.5 INCH SERIAL ATA (7200 RPM) SISTEMA OPERATIVO WINDOWS 7 PROFESIONAL	8,344.05

SECTOR PARAESTATAL

068348	PROCESADOR INTEL CORE I3-4150 4A GEN (3MB CACHE 3.5 GHZ) 4 GB 1600 MHZ DDR3 (1X4GB) EXPANDIBLE HASTA 16 GB DISCO DURO DE 500 GB 3.5 INCH SERIAL ATA (7200 RPM) SISTEMA OPERATIVO WINDOWS 7 PROFESIONAL	8,344.05
068349	PROCESADOR INTEL CORE I3-4150 4A GEN (3MB CACHE 3.5 GHZ) 4 GB 1600 MHZ DDR3 (1X4GB) EXPANDIBLE HASTA 16 GB DISCO DURO DE 500 GB 3.5 INCH SERIAL ATA (7200 RPM) SISTEMA OPERATIVO WINDOWS 7 PROFESIONAL	8,344.05
068350	PROCESADOR INTEL CORE I3-4150 4A GEN (3MB CACHE 3.5 GHZ) 4 GB 1600 MHZ DDR3 (1X4GB) EXPANDIBLE HASTA 16 GB DISCO DURO DE 500 GB 3.5 INCH SERIAL ATA (7200 RPM) SISTEMA OPERATIVO WINDOWS 7 PROFESIONAL	8,344.05
068351	PROCESADOR INTEL CORE I3-4150 4A GEN (3MB CACHE 3.5 GHZ) 4 GB 1600 MHZ DDR3 (1X4GB) EXPANDIBLE HASTA 16 GB DISCO DURO DE 500 GB 3.5 INCH SERIAL ATA (7200 RPM) SISTEMA OPERATIVO WINDOWS 7 PROFESIONAL	8,344.05
068352	PROCESADOR INTEL CORE I3-4150 4A GEN (3MB CACHE 3.5 GHZ) 4 GB 1600 MHZ DDR3 (1X4GB) EXPANDIBLE HASTA 16 GB DISCO DURO DE 500 GB 3.5 INCH SERIAL ATA (7200 RPM) SISTEMA OPERATIVO WINDOWS 7 PROFESIONAL	8,344.05
068353	PROCESADOR INTEL CORE I3-4150 4A GEN (3MB CACHE 3.5 GHZ) 4 GB 1600 MHZ DDR3 (1X4GB) EXPANDIBLE HASTA 16 GB DISCO DURO DE 500 GB 3.5 INCH SERIAL ATA (7200 RPM) SISTEMA OPERATIVO WINDOWS 7 PROFESIONAL	8,344.05
068354	PROCESADOR INTEL CORE I3-4150 4A GEN (3MB CACHE 3.5 GHZ) 4 GB 1600 MHZ DDR3 (1X4GB) EXPANDIBLE HASTA 16 GB DISCO DURO DE 500 GB 3.5 INCH SERIAL ATA (7200 RPM) SISTEMA OPERATIVO WINDOWS 7 PROFESIONAL	8,344.05
068355	PROCESADOR INTEL CORE I3-4150 4A GEN (3MB CACHE 3.5 GHZ) 4 GB 1600 MHZ DDR3 (1X4GB) EXPANDIBLE HASTA 16 GB DISCO DURO DE 500 GB 3.5 INCH SERIAL ATA (7200 RPM) SISTEMA OPERATIVO WINDOWS 7 PROFESIONAL	8,344.05
068356	PROCESADOR INTEL CORE I3-4150 4A GEN (3MB CACHE 3.5 GHZ) 4 GB 1600 MHZ DDR3 (1X4GB) EXPANDIBLE HASTA 16 GB DISCO DURO DE 500 GB 3.5 INCH SERIAL ATA (7200 RPM) SISTEMA OPERATIVO WINDOWS 7 PROFESIONAL	8,344.05
068357	PROCESADOR INTEL CORE I3-4150 4A GEN (3MB CACHE 3.5 GHZ) 4 GB 1600 MHZ DDR3 (1X4GB) EXPANDIBLE HASTA 16 GB DISCO DURO DE 500 GB 3.5 INCH SERIAL ATA (7200 RPM) SISTEMA OPERATIVO WINDOWS 7 PROFESIONAL	8,344.05
068358	PROCESADOR INTEL CORE I3-4150 4A GEN (3MB CACHE 3.5 GHZ) 4 GB 1600 MHZ DDR3 (1X4GB) EXPANDIBLE HASTA 16 GB DISCO DURO DE 500 GB 3.5 INCH SERIAL ATA (7200 RPM) SISTEMA OPERATIVO WINDOWS 7 PROFESIONAL	8,344.05
068359	PROCESADOR INTEL CORE I3-4150 4A GEN (3MB CACHE 3.5 GHZ) 4 GB 1600 MHZ DDR3 (1X4GB) EXPANDIBLE HASTA 16 GB DISCO DURO DE 500 GB 3.5 INCH SERIAL ATA (7200 RPM) SISTEMA OPERATIVO WINDOWS 7 PROFESIONAL	8,344.05

068360	PROCESADOR INTEL CORE I3-4150 4A GEN (3MB CACHE 3.5 GHZ) 4 GB 1600 MHZ DDR3 (1X4GB) EXPANDIBLE HASTA 16 GB DISCO DURO DE 500 GB 3.5 INCH SERIAL ATA (7200 RPM) SISTEMA OPERATIVO WINDOWS 7 PROFESIONAL	8,344.05
068361	PROCESADOR INTEL CORE I3-4150 4A GEN (3MB CACHE 3.5 GHZ) 4 GB 1600 MHZ DDR3 (1X4GB) EXPANDIBLE HASTA 16 GB DISCO DURO DE 500 GB 3.5 INCH SERIAL ATA (7200 RPM) SISTEMA OPERATIVO WINDOWS 7 PROFESIONAL	8,344.05
068362	PROCESADOR INTEL CORE I3-4150 4A GEN (3MB CACHE 3.5 GHZ) 4 GB 1600 MHZ DDR3 (1X4GB) EXPANDIBLE HASTA 16 GB DISCO DURO DE 500 GB 3.5 INCH SERIAL ATA (7200 RPM) SISTEMA OPERATIVO WINDOWS 7 PROFESIONAL	8,344.05
068363	PROCESADOR INTEL CORE I3-4150 4A GEN (3MB CACHE 3.5 GHZ) 4 GB 1600 MHZ DDR3 (1X4GB) EXPANDIBLE HASTA 16 GB DISCO DURO DE 500 GB 3.5 INCH SERIAL ATA (7200 RPM) SISTEMA OPERATIVO WINDOWS 7 PROFESIONAL	8,344.05
068364	PROCESADOR INTEL CORE I3-4150 4A GEN (3MB CACHE 3.5 GHZ) 4 GB 1600 MHZ DDR3 (1X4GB) EXPANDIBLE HASTA 16 GB DISCO DURO DE 500 GB 3.5 INCH SERIAL ATA (7200 RPM) SISTEMA OPERATIVO WINDOWS 7 PROFESIONAL	8,344.05
068365	PROCESADOR INTEL CORE I3-4150 4A GEN (3MB CACHE 3.5 GHZ) 4 GB 1600 MHZ DDR3 (1X4GB) EXPANDIBLE HASTA 16 GB DISCO DURO DE 500 GB 3.5 INCH SERIAL ATA (7200 RPM) SISTEMA OPERATIVO WINDOWS 7 PROFESIONAL	8,344.05
068366	PROCESADOR INTEL CORE I3-4150 4A GEN (3MB CACHE 3.5 GHZ) 4 GB 1600 MHZ DDR3 (1X4GB) EXPANDIBLE HASTA 16 GB DISCO DURO DE 500 GB 3.5 INCH SERIAL ATA (7200 RPM) SISTEMA OPERATIVO WINDOWS 7 PROFESIONAL	8,344.05
068367	PROCESADOR INTEL CORE I3-4150 4A GEN (3MB CACHE 3.5 GHZ) 4 GB 1600 MHZ DDR3 (1X4GB) EXPANDIBLE HASTA 16 GB DISCO DURO DE 500 GB 3.5 INCH SERIAL ATA (7200 RPM) SISTEMA OPERATIVO WINDOWS 7 PROFESIONAL	8,344.05
068368	PROCESADOR INTEL CORE I3-4150 4A GEN (3MB CACHE 3.5 GHZ) 4 GB 1600 MHZ DDR3 (1X4GB) EXPANDIBLE HASTA 16 GB DISCO DURO DE 500 GB 3.5 INCH SERIAL ATA (7200 RPM) SISTEMA OPERATIVO WINDOWS 7 PROFESIONAL	8,344.05
068369	PROCESADOR INTEL CORE I3-4150 4A GEN (3MB CACHE 3.5 GHZ) 4 GB 1600 MHZ DDR3 (1X4GB) EXPANDIBLE HASTA 16 GB DISCO DURO DE 500 GB 3.5 INCH SERIAL ATA (7200 RPM) SISTEMA OPERATIVO WINDOWS 7 PROFESIONAL	8,344.05
068370	PROCESADOR INTEL CORE I3-4150 4A GEN (3MB CACHE 3.5 GHZ) 4 GB 1600 MHZ DDR3 (1X4GB) EXPANDIBLE HASTA 16 GB DISCO DURO DE 500 GB 3.5 INCH SERIAL ATA (7200 RPM) SISTEMA OPERATIVO WINDOWS 7 PROFESIONAL	8,344.05
068371	PROCESADOR INTEL CORE I3-4150 4A GEN (3MB CACHE 3.5 GHZ) 4 GB 1600 MHZ DDR3 (1X4GB) EXPANDIBLE HASTA 16 GB DISCO DURO DE 500 GB 3.5 INCH SERIAL ATA (7200 RPM) SISTEMA OPERATIVO WINDOWS 7 PROFESIONAL	8,344.05

SECTOR PARAESTATAL

068372	PROCESADOR INTEL CORE I3-4150 4A GEN (3MB CACHE 3.5 GHZ) 4 GB 1600 MHZ DDR3 (1X4GB) EXPANDIBLE HASTA 16 GB DISCO DURO DE 500 GB 3.5 INCH SERIAL ATA (7200 RPM) SISTEMA OPERATIVO WINDOWS 7 PROFESIONAL	8,344.05
068373	PROCESADOR INTEL CORE I3-4150 4A GEN (3MB CACHE 3.5 GHZ) 4 GB 1600 MHZ DDR3 (1X4GB) EXPANDIBLE HASTA 16 GB DISCO DURO DE 500 GB 3.5 INCH SERIAL ATA (7200 RPM) SISTEMA OPERATIVO WINDOWS 7 PROFESIONAL	8,344.05
068374	PROCESADOR INTEL CORE I3-4150 4A GEN (3MB CACHE 3.5 GHZ) 4 GB 1600 MHZ DDR3 (1X4GB) EXPANDIBLE HASTA 16 GB DISCO DURO DE 500 GB 3.5 INCH SERIAL ATA (7200 RPM) SISTEMA OPERATIVO WINDOWS 7 PROFESIONAL	8,344.05
068375	PROCESADOR INTEL CORE I3-4150 4A GEN (3MB CACHE 3.5 GHZ) 4 GB 1600 MHZ DDR3 (1X4GB) EXPANDIBLE HASTA 16 GB DISCO DURO DE 500 GB 3.5 INCH SERIAL ATA (7200 RPM) SISTEMA OPERATIVO WINDOWS 7 PROFESIONAL	8,344.05
068376	PROCESADOR INTEL CORE I3-4150 4A GEN (3MB CACHE 3.5 GHZ) 4 GB 1600 MHZ DDR3 (1X4GB) EXPANDIBLE HASTA 16 GB DISCO DURO DE 500 GB 3.5 INCH SERIAL ATA (7200 RPM) SISTEMA OPERATIVO WINDOWS 7 PROFESIONAL	8,344.05
068377	PROCESADOR INTEL CORE I3-4150 4A GEN (3MB CACHE 3.5 GHZ) 4 GB 1600 MHZ DDR3 (1X4GB) EXPANDIBLE HASTA 16 GB DISCO DURO DE 500 GB 3.5 INCH SERIAL ATA (7200 RPM) SISTEMA OPERATIVO WINDOWS 7 PROFESIONAL	8,344.05
068378	PROCESADOR INTEL CORE I3-4150 4A GEN (3MB CACHE 3.5 GHZ) 4 GB 1600 MHZ DDR3 (1X4GB) EXPANDIBLE HASTA 16 GB DISCO DURO DE 500 GB 3.5 INCH SERIAL ATA (7200 RPM) SISTEMA OPERATIVO WINDOWS 7 PROFESIONAL	8,344.05
068379	PROCESADOR INTEL CORE I3-4150 4A GEN (3MB CACHE 3.5 GHZ) 4 GB 1600 MHZ DDR3 (1X4GB) EXPANDIBLE HASTA 16 GB DISCO DURO DE 500 GB 3.5 INCH SERIAL ATA (7200 RPM) SISTEMA OPERATIVO WINDOWS 7 PROFESIONAL	8,344.05
068380	PROCESADOR INTEL CORE I3-4150 4A GEN (3MB CACHE 3.5 GHZ) 4 GB 1600 MHZ DDR3 (1X4GB) EXPANDIBLE HASTA 16 GB DISCO DURO DE 500 GB 3.5 INCH SERIAL ATA (7200 RPM) SISTEMA OPERATIVO WINDOWS 7 PROFESIONAL	8,344.05
068381	PROCESADOR INTEL CORE I3-4150 4A GEN (3MB CACHE 3.5 GHZ) 4 GB 1600 MHZ DDR3 (1X4GB) EXPANDIBLE HASTA 16 GB DISCO DURO DE 500 GB 3.5 INCH SERIAL ATA (7200 RPM) SISTEMA OPERATIVO WINDOWS 7 PROFESIONAL	8,344.05
068382	PROCESADOR INTEL CORE I3-4150 4A GEN (3MB CACHE 3.5 GHZ) 4 GB 1600 MHZ DDR3 (1X4GB) EXPANDIBLE HASTA 16 GB DISCO DURO DE 500 GB 3.5 INCH SERIAL ATA (7200 RPM) SISTEMA OPERATIVO WINDOWS 7 PROFESIONAL	8,344.05
068383	PROCESADOR INTEL CORE I3-4150 4A GEN (3MB CACHE 3.5 GHZ) 4 GB 1600 MHZ DDR3 (1X4GB) EXPANDIBLE HASTA 16 GB DISCO DURO DE 500 GB 3.5 INCH SERIAL ATA (7200 RPM) SISTEMA OPERATIVO WINDOWS 7 PROFESIONAL	8,344.05

068384	PROCESADOR INTEL CORE I3-4150 4A GEN (3MB CACHE 3.5 GHZ) 4 GB 1600 MHZ DDR3 (1X4GB) EXPANDIBLE HASTA 16 GB DISCO DURO DE 500 GB 3.5 INCH SERIAL ATA (7200 RPM) SISTEMA OPERATIVO WINDOWS 7 PROFESIONAL	8,344.05
068385	PROCESADOR INTEL CORE I3-4150 4A GEN (3MB CACHE 3.5 GHZ) 4 GB 1600 MHZ DDR3 (1X4GB) EXPANDIBLE HASTA 16 GB DISCO DURO DE 500 GB 3.5 INCH SERIAL ATA (7200 RPM) SISTEMA OPERATIVO WINDOWS 7 PROFESIONAL	8,344.05
068386	PROCESADOR INTEL CORE I3-4150 4A GEN (3MB CACHE 3.5 GHZ) 4 GB 1600 MHZ DDR3 (1X4GB) EXPANDIBLE HASTA 16 GB DISCO DURO DE 500 GB 3.5 INCH SERIAL ATA (7200 RPM) SISTEMA OPERATIVO WINDOWS 7 PROFESIONAL	8,344.05
068387	PROCESADOR INTEL CORE I3-4150 4A GEN (3MB CACHE 3.5 GHZ) 4 GB 1600 MHZ DDR3 (1X4GB) EXPANDIBLE HASTA 16 GB DISCO DURO DE 500 GB 3.5 INCH SERIAL ATA (7200 RPM) SISTEMA OPERATIVO WINDOWS 7 PROFESIONAL	8,344.05
068388	PROCESADOR INTEL CORE I3-4150 4A GEN (3MB CACHE 3.5 GHZ) 4 GB 1600 MHZ DDR3 (1X4GB) EXPANDIBLE HASTA 16 GB DISCO DURO DE 500 GB 3.5 INCH SERIAL ATA (7200 RPM) SISTEMA OPERATIVO WINDOWS 7 PROFESIONAL	8,344.05
068389	PROCESADOR INTEL CORE I3-4150 4A GEN (3MB CACHE 3.5 GHZ) 4 GB 1600 MHZ DDR3 (1X4GB) EXPANDIBLE HASTA 16 GB DISCO DURO DE 500 GB 3.5 INCH SERIAL ATA (7200 RPM) SISTEMA OPERATIVO WINDOWS 7 PROFESIONAL	8,344.05
068390	PROCESADOR INTEL CORE I3-4150 4A GEN (3MB CACHE 3.5 GHZ) 4 GB 1600 MHZ DDR3 (1X4GB) EXPANDIBLE HASTA 16 GB DISCO DURO DE 500 GB 3.5 INCH SERIAL ATA (7200 RPM) SISTEMA OPERATIVO WINDOWS 7 PROFESIONAL	8,344.05
068391	PROCESADOR INTEL CORE I3-4150 4A GEN (3MB CACHE 3.5 GHZ) 4 GB 1600 MHZ DDR3 (1X4GB) EXPANDIBLE HASTA 16 GB DISCO DURO DE 500 GB 3.5 INCH SERIAL ATA (7200 RPM) SISTEMA OPERATIVO WINDOWS 7 PROFESIONAL	8,344.05
068392	PROCESADOR INTEL CORE I3-4150 4A GEN (3MB CACHE 3.5 GHZ) 4 GB 1600 MHZ DDR3 (1X4GB) EXPANDIBLE HASTA 16 GB DISCO DURO DE 500 GB 3.5 INCH SERIAL ATA (7200 RPM) SISTEMA OPERATIVO WINDOWS 7 PROFESIONAL	8,344.05
068393	PROCESADOR INTEL CORE I3-4150 4A GEN (3MB CACHE 3.5 GHZ) 4 GB 1600 MHZ DDR3 (1X4GB) EXPANDIBLE HASTA 16 GB DISCO DURO DE 500 GB 3.5 INCH SERIAL ATA (7200 RPM) SISTEMA OPERATIVO WINDOWS 7 PROFESIONAL	8,344.05
068394	PROCESADOR INTEL CORE I3-4150 4A GEN (3MB CACHE 3.5 GHZ) 4 GB 1600 MHZ DDR3 (1X4GB) EXPANDIBLE HASTA 16 GB DISCO DURO DE 500 GB 3.5 INCH SERIAL ATA (7200 RPM) SISTEMA OPERATIVO WINDOWS 7 PROFESIONAL	8,344.05
068395	PROCESADOR INTEL CORE I3-4150 4A GEN (3MB CACHE 3.5 GHZ) 4 GB 1600 MHZ DDR3 (1X4GB) EXPANDIBLE HASTA 16 GB DISCO DURO DE 500 GB 3.5 INCH SERIAL ATA (7200 RPM) SISTEMA OPERATIVO WINDOWS 7 PROFESIONAL	8,344.05

SECTOR PARAESTATAL

068396	PROCESADOR INTEL CORE I3-4150 4A GEN (3MB CACHE 3.5 GHZ) 4 GB 1600 MHZ DDR3 (1X4GB) EXPANDIBLE HASTA 16 GB DISCO DURO DE 500 GB 3.5 INCH SERIAL ATA (7200 RPM) SISTEMA OPERATIVO WINDOWS 7 PROFESIONAL	8,344.05
068397	PROCESADOR INTEL CORE I3-4150 4A GEN (3MB CACHE 3.5 GHZ) 4 GB 1600 MHZ DDR3 (1X4GB) EXPANDIBLE HASTA 16 GB DISCO DURO DE 500 GB 3.5 INCH SERIAL ATA (7200 RPM) SISTEMA OPERATIVO WINDOWS 7 PROFESIONAL	8,344.05
069214	PROCESADOR INTEL CORE I3-4150 4A GEN (3MB CACHE 3.5 GHZ) 4 GB 1600 MHZ DDR3 (1X4GB) EXPANDIBLE HASTA 16 GB DISCO DURO DE 500 GB 3.5 INCH SERIAL ATA (7200 RPM) SISTEMA OPERATIVO WINDOWS 7 PROFESIONAL	8,344.05
069215	PROCESADOR INTEL CORE I3-4150 4A GEN (3MB CACHE 3.5 GHZ) 4 GB 1600 MHZ DDR3 (1X4GB) EXPANDIBLE HASTA 16 GB DISCO DURO DE 500 GB 3.5 INCH SERIAL ATA (7200 RPM) SISTEMA OPERATIVO WINDOWS 7 PROFESIONAL	8,344.05
069216	PROCESADOR INTEL CORE I3-4150 4A GEN (3MB CACHE 3.5 GHZ) 4 GB 1600 MHZ DDR3 (1X4GB) EXPANDIBLE HASTA 16 GB DISCO DURO DE 500 GB 3.5 INCH SERIAL ATA (7200 RPM) SISTEMA OPERATIVO WINDOWS 7 PROFESIONAL	8,344.05
069217	PROCESADOR INTEL CORE I3-4150 4A GEN (3MB CACHE 3.5 GHZ) 4 GB 1600 MHZ DDR3 (1X4GB) EXPANDIBLE HASTA 16 GB DISCO DURO DE 500 GB 3.5 INCH SERIAL ATA (7200 RPM) SISTEMA OPERATIVO WINDOWS 7 PROFESIONAL	8,344.05
069218	PROCESADOR INTEL CORE I3-4150 4A GEN (3MB CACHE 3.5 GHZ) 4 GB 1600 MHZ DDR3 (1X4GB) EXPANDIBLE HASTA 16 GB DISCO DURO DE 500 GB 3.5 INCH SERIAL ATA (7200 RPM) SISTEMA OPERATIVO WINDOWS 7 PROFESIONAL	8,344.05
069221	PROCESADOR INTEL CORE I3-4150 4A GEN (3MB CACHE 3.5 GHZ) 4 GB 1600 MHZ DDR3 (1X4GB) EXPANDIBLE HASTA 16 GB DISCO DURO DE 500 GB 3.5 INCH SERIAL ATA (7200 RPM) SISTEMA OPERATIVO WINDOWS 7 PROFESIONAL	8,344.05
069222	PROCESADOR INTEL CORE I3-4150 4A GEN (3MB CACHE 3.5 GHZ) 4 GB 1600 MHZ DDR3 (1X4GB) EXPANDIBLE HASTA 16 GB DISCO DURO DE 500 GB 3.5 INCH SERIAL ATA (7200 RPM) SISTEMA OPERATIVO WINDOWS 7 PROFESIONAL	8,344.05
069223	PROCESADOR INTEL CORE I3-4150 4A GEN (3MB CACHE 3.5 GHZ) 4 GB 1600 MHZ DDR3 (1X4GB) EXPANDIBLE HASTA 16 GB DISCO DURO DE 500 GB 3.5 INCH SERIAL ATA (7200 RPM) SISTEMA OPERATIVO WINDOWS 7 PROFESIONAL	8,344.05
069224	PROCESADOR INTEL CORE I3-4150 4A GEN (3MB CACHE 3.5 GHZ) 4 GB 1600 MHZ DDR3 (1X4GB) EXPANDIBLE HASTA 16 GB DISCO DURO DE 500 GB 3.5 INCH SERIAL ATA (7200 RPM) SISTEMA OPERATIVO WINDOWS 7 PROFESIONAL	8,344.05
069225	PROCESADOR INTEL CORE I3-4150 4A GEN (3MB CACHE 3.5 GHZ) 4 GB 1600 MHZ DDR3 (1X4GB) EXPANDIBLE HASTA 16 GB DISCO DURO DE 500 GB 3.5 INCH SERIAL ATA (7200 RPM) SISTEMA OPERATIVO WINDOWS 7 PROFESIONAL	8,344.05

069226	PROCESADOR INTEL CORE I3-4150 4A GEN (3MB CACHE 3.5 GHZ) 4 GB 1600 MHZ DDR3 (1X4GB) EXPANDIBLE HASTA 16 GB DISCO DURO DE 500 GB 3.5 INCH SERIAL ATA (7200 RPM) SISTEMA OPERATIVO WINDOWS 7 PROFESIONAL	8,344.05
069227	PROCESADOR INTEL CORE I3-4150 4A GEN (3MB CACHE 3.5 GHZ) 4 GB 1600 MHZ DDR3 (1X4GB) EXPANDIBLE HASTA 16 GB DISCO DURO DE 500 GB 3.5 INCH SERIAL ATA (7200 RPM) SISTEMA OPERATIVO WINDOWS 7 PROFESIONAL	8,344.05
069228	PROCESADOR INTEL CORE I3-4150 4A GEN (3MB CACHE 3.5 GHZ) 4 GB 1600 MHZ DDR3 (1X4GB) EXPANDIBLE HASTA 16 GB DISCO DURO DE 500 GB 3.5 INCH SERIAL ATA (7200 RPM) SISTEMA OPERATIVO WINDOWS 7 PROFESIONAL	8,344.05
069229	PROCESADOR INTEL CORE I3-4150 4A GEN (3MB CACHE 3.5 GHZ) 4 GB 1600 MHZ DDR3 (1X4GB) EXPANDIBLE HASTA 16 GB DISCO DURO DE 500 GB 3.5 INCH SERIAL ATA (7200 RPM) SISTEMA OPERATIVO WINDOWS 7 PROFESIONAL	8,344.05
069230	PROCESADOR INTEL CORE I3-4150 4A GEN (3MB CACHE 3.5 GHZ) 4 GB 1600 MHZ DDR3 (1X4GB) EXPANDIBLE HASTA 16 GB DISCO DURO DE 500 GB 3.5 INCH SERIAL ATA (7200 RPM) SISTEMA OPERATIVO WINDOWS 7 PROFESIONAL	8,344.05
069231	PROCESADOR INTEL CORE I3-4150 4A GEN (3MB CACHE 3.5 GHZ) 4 GB 1600 MHZ DDR3 (1X4GB) EXPANDIBLE HASTA 16 GB DISCO DURO DE 500 GB 3.5 INCH SERIAL ATA (7200 RPM) SISTEMA OPERATIVO WINDOWS 7 PROFESIONAL	8,344.05
069232	PROCESADOR INTEL CORE I3-4150 4A GEN (3MB CACHE 3.5 GHZ) 4 GB 1600 MHZ DDR3 (1X4GB) EXPANDIBLE HASTA 16 GB DISCO DURO DE 500 GB 3.5 INCH SERIAL ATA (7200 RPM) SISTEMA OPERATIVO WINDOWS 7 PROFESIONAL	8,344.05
069233	PROCESADOR INTEL CORE I3-4150 4A GEN (3MB CACHE 3.5 GHZ) 4 GB 1600 MHZ DDR3 (1X4GB) EXPANDIBLE HASTA 16 GB DISCO DURO DE 500 GB 3.5 INCH SERIAL ATA (7200 RPM) SISTEMA OPERATIVO WINDOWS 7 PROFESIONAL	8,344.05
069234	PROCESADOR INTEL CORE I3-4150 4A GEN (3MB CACHE 3.5 GHZ) 4 GB 1600 MHZ DDR3 (1X4GB) EXPANDIBLE HASTA 16 GB DISCO DURO DE 500 GB 3.5 INCH SERIAL ATA (7200 RPM) SISTEMA OPERATIVO WINDOWS 7 PROFESIONAL	8,344.05
069235	PROCESADOR INTEL CORE I3-4150 4A GEN (3MB CACHE 3.5 GHZ) 4 GB 1600 MHZ DDR3 (1X4GB) EXPANDIBLE HASTA 16 GB DISCO DURO DE 500 GB 3.5 INCH SERIAL ATA (7200 RPM) SISTEMA OPERATIVO WINDOWS 7 PROFESIONAL	8,344.05
069236	PROCESADOR INTEL CORE I3-4150 4A GEN (3MB CACHE 3.5 GHZ) 4 GB 1600 MHZ DDR3 (1X4GB) EXPANDIBLE HASTA 16 GB DISCO DURO DE 500 GB 3.5 INCH SERIAL ATA (7200 RPM) SISTEMA OPERATIVO WINDOWS 7 PROFESIONAL	8,344.05
069237	PROCESADOR INTEL CORE I3-4150 4A GEN (3MB CACHE 3.5 GHZ) 4 GB 1600 MHZ DDR3 (1X4GB) EXPANDIBLE HASTA 16 GB DISCO DURO DE 500 GB 3.5 INCH SERIAL ATA (7200 RPM) SISTEMA OPERATIVO WINDOWS 7 PROFESIONAL	8,344.05

SECTOR PARAESTATAL

069238	PROCESADOR INTEL CORE I3-4150 4A GEN (3MB CACHE 3.5 GHZ) 4 GB 1600 MHZ DDR3 (1X4GB) EXPANDIBLE HASTA 16 GB DISCO DURO DE 500 GB 3.5 INCH SERIAL ATA (7200 RPM) SISTEMA OPERATIVO WINDOWS 7 PROFESIONAL	8,344.05
069239	PROCESADOR INTEL CORE I3-4150 4A GEN (3MB CACHE 3.5 GHZ) 4 GB 1600 MHZ DDR3 (1X4GB) EXPANDIBLE HASTA 16 GB DISCO DURO DE 500 GB 3.5 INCH SERIAL ATA (7200 RPM) SISTEMA OPERATIVO WINDOWS 7 PROFESIONAL	8,344.05
069240	PROCESADOR INTEL CORE I3-4150 4A GEN (3MB CACHE 3.5 GHZ) 4 GB 1600 MHZ DDR3 (1X4GB) EXPANDIBLE HASTA 16 GB DISCO DURO DE 500 GB 3.5 INCH SERIAL ATA (7200 RPM) SISTEMA OPERATIVO WINDOWS 7 PROFESIONAL	8,344.05
069241	PROCESADOR INTEL CORE I3-4150 4A GEN (3MB CACHE 3.5 GHZ) 4 GB 1600 MHZ DDR3 (1X4GB) EXPANDIBLE HASTA 16 GB DISCO DURO DE 500 GB 3.5 INCH SERIAL ATA (7200 RPM) SISTEMA OPERATIVO WINDOWS 7 PROFESIONAL	8,344.05
069242	PROCESADOR INTEL CORE I3-4150 4A GEN (3MB CACHE 3.5 GHZ) 4 GB 1600 MHZ DDR3 (1X4GB) EXPANDIBLE HASTA 16 GB DISCO DURO DE 500 GB 3.5 INCH SERIAL ATA (7200 RPM) SISTEMA OPERATIVO WINDOWS 7 PROFESIONAL	8,344.05
069243	PROCESADOR INTEL CORE I3-4150 4A GEN (3MB CACHE 3.5 GHZ) 4 GB 1600 MHZ DDR3 (1X4GB) EXPANDIBLE HASTA 16 GB DISCO DURO DE 500 GB 3.5 INCH SERIAL ATA (7200 RPM) SISTEMA OPERATIVO WINDOWS 7 PROFESIONAL	8,344.05
069244	PROCESADOR INTEL CORE I3-4150 4A GEN (3MB CACHE 3.5 GHZ) 4 GB 1600 MHZ DDR3 (1X4GB) EXPANDIBLE HASTA 16 GB DISCO DURO DE 500 GB 3.5 INCH SERIAL ATA (7200 RPM) SISTEMA OPERATIVO WINDOWS 7 PROFESIONAL	8,344.05
069245	PROCESADOR INTEL CORE I3-4150 4A GEN (3MB CACHE 3.5 GHZ) 4 GB 1600 MHZ DDR3 (1X4GB) EXPANDIBLE HASTA 16 GB DISCO DURO DE 500 GB 3.5 INCH SERIAL ATA (7200 RPM) SISTEMA OPERATIVO WINDOWS 7 PROFESIONAL	8,344.05
069246	PROCESADOR INTEL CORE I3-4150 4A GEN (3MB CACHE 3.5 GHZ) 4 GB 1600 MHZ DDR3 (1X4GB) EXPANDIBLE HASTA 16 GB DISCO DURO DE 500 GB 3.5 INCH SERIAL ATA (7200 RPM) SISTEMA OPERATIVO WINDOWS 7 PROFESIONAL	8,344.05
069247	PROCESADOR INTEL CORE I3-4150 4A GEN (3MB CACHE 3.5 GHZ) 4 GB 1600 MHZ DDR3 (1X4GB) EXPANDIBLE HASTA 16 GB DISCO DURO DE 500 GB 3.5 INCH SERIAL ATA (7200 RPM) SISTEMA OPERATIVO WINDOWS 7 PROFESIONAL	8,344.05
069248	PROCESADOR INTEL CORE I3-4150 4A GEN (3MB CACHE 3.5 GHZ) 4 GB 1600 MHZ DDR3 (1X4GB) EXPANDIBLE HASTA 16 GB DISCO DURO DE 500 GB 3.5 INCH SERIAL ATA (7200 RPM) SISTEMA OPERATIVO WINDOWS 7 PROFESIONAL	8,344.05
069249	PROCESADOR INTEL CORE I3-4150 4A GEN (3MB CACHE 3.5 GHZ) 4 GB 1600 MHZ DDR3 (1X4GB) EXPANDIBLE HASTA 16 GB DISCO DURO DE 500 GB 3.5 INCH SERIAL ATA (7200 RPM) SISTEMA OPERATIVO WINDOWS 7 PROFESIONAL	8,344.05
036512	REFRIGERADOR CON GRAFICADOR	8,686.35
036513	REFRIGERADOR CON GRAFICADOR	8,686.35

036611	REFRIGERADOR CUBIERTA DE ACERO INOXIDABLE CON GRAFICADOR	8,686.35
040318	REFRIGERADOR HOSPITALARIO VERTICAL CON UNA PUERTA ABATIBLE EN ACERO INOXIDABLE	8,686.35
040485	REFRIGERADOR HOSPITALARIO VERTICAL CON UNA PUERTA ABATIBLE	8,686.35
040605	REFRIGERADOR HOSPITALARIO VERTICAL CON UNA PUERTA ABATIBLE	8,686.35
040828	REFRIGERADOR HOSPITALARIO VERTICAL CON UNA PUERTA ABATIBLE EN ACERO INOXIDABLE	8,686.35
046584	REFRIGERADOR HOSPITALARIO VERTICAL CON UNA PUERTA ABATIBLE EN ACERO INOXIDABLE	8,686.35
047008	REFRIGERADOR HOSPITALARIO VERTICAL CON UNA PUERTA ABATIBLE DE VIDRIO	8,686.35
047048	REFRIGERADOR HOSPITALARIO VERTICAL CON UNA PUERTA ABATIBLE EN ACERO INOXIDABLE	8,686.35
047092	REFRIGERADOR HOSPITALARIO VERTICAL CON UNA PUERTA ABATIBLE EN ACERO INOXIDABLE	8,686.35
047299	REFRIGERADOR HOSPITALARIO VERTICAL CON UNA PUERTA ABATIBLE EN ACERO INOXIDABLE	8,686.35
047456	REFRIGERADOR HOSPITALARIO VERTICAL CON UNA PUERTA ABATIBLE DE VIDRIO	8,686.35
047538	REFRIGERADOR HOSPITALARIO VERTICAL CON UNA PUERTA ABATIBLE	8,686.35
047614	CONGELADOR HORIZONTAL CON PUERTA ABATIBLE	8,686.35
048147	REFRIGERADOR HOSPITALARIO VERTICAL CON UNA PUERTA ABATIBLE	8,686.35
048294	REFRIGERADOR HOSPITALARIO VERTICAL CON UNA PUERTA ABATIBLE EN ACERO INOXIDABLE	8,686.35
048357	REFRIGERADOR HOSPITALARIO VERTICAL CON UNA PUERTA ABATIBLE EN ACERO INOXIDABLE	8,686.35
048374	FRIGOBAR CON PUERTA ABATIBLE	8,686.35
048733	REFRIGERADOR HOSPITALARIO VERTICAL CON UNA PUERTA ABATIBLE EN ACERO INOXIDABLE	8,686.35
050488	VERTICAL DE UNA PUERTA DE CRISTAL	8,686.35
050740	CUBIERTA DE ACERO INOXIDABLE CON GRADIFICADOR	8,686.35
052086	CUBIERTA DE ACERO CON GRADIFICADOR	8,686.35
052786	REFRIGERADOR	8,686.35
000410	AUTOCLAVE ESTERILIZADOR A VAPOR STERINOX M9 M	8,168.92
048535	AUTOCLAVE	9,012.50
056939	CAMA PEDIATRICA DE CUATRO PLANOS, PARA NIÑOS DE 4 A 16 AÑOS POSICIONES BASICAS: HORIZONTAL, SENTADO Y SEMISENTADO MEDIDAS UTILES: 0.65 MTS DE ANCHOx1.60 MTS DE LARGOx0.65 MTS DE ALTO DEL PISO AL TENDIDO DE LOS MOVIMIENTOS SON MEDIANTE DOS MANIVELAS T	9,169.80
073862	MODULO GERENCIAL CONSTA DE: ESCRITORIO DE 2.00 MTS, PUENTE UNION, CREDENZA CON PEDESTAL DE 2 CAJONES PAPELERS Y UN CAJON DE ARCHIVO, LIBRERO DE SOBRE-PONER CON DOS PUERTAS CON HUECO. 1 LIBRERO DE PIS	10,607.99
072995	LAPTOP HP LAPTOP PAVILION MARCA: HP MODELO: PAVILION 15AB004	9,341.50
072996	LAPTOP HP LAPTOP PAVILION MARCA: HP MODELO: PAVILION 15AB004	9,341.50

SECTOR PARAESTATAL

072997	LAPTOP HP LAPTOP PAVILION MARCA: HP MODELO: PAVILION 15AB004	9,341.50
072998	LAPTOP HP LAPTOP PAVILION MARCA: HP MODELO: PAVILION 15AB004	9,341.50
072999	LAPTOP HP LAPTOP PAVILION MARCA: HP MODELO: PAVILION 15AB004	9,341.50
028746	NEBULIZADOR	9,441.65
031152	COMPRESOR	9,441.65
040641	NEBULIZADOR	9,441.65
040874	NEBULIZADOR	9,441.65
040875	NEBULIZADOR	9,441.65
040906	NEBULIZADOR	9,441.65
046105	NEBULIZADOR	9,441.65
046106	NEBULIZADOR	9,441.65
046209	NEBULIZADOR	9,441.65
046392	NEBULIZADOR	9,441.65
046510	NEBULIZADOR	9,441.65
046697	NEBULIZADOR	9,441.65
046752	NEBULIZADOR	9,441.65
046901	NEBULIZADOR	9,441.65
047140	NEBULIZADOR	9,441.65
047215	NEBULIZADOR	9,441.65
047550	NEBULIZADOR	9,441.65
047603	NEBULIZADOR	9,441.65
047731	NEBULIZADOR	9,441.65
047828	NEBULIZADOR	9,441.65
048011	NEBULIZADOR	9,441.65
048140	NEBULIZADOR	9,441.65
048286	NEBULIZADOR	9,441.65
048384	NEBULIZADOR	9,441.65
048600	NEBULIZADOR	9,441.65
048686	NEBULIZADOR	9,441.65
048901	NEBULIZADOR	9,441.65
051145	NEBULIZADOR	9,441.65

051285	NEBULIZADOR	9,441.65
051432	NEBULIZADOR	9,441.65
052787	NEBULIZADOR	9,441.65
052811	NEBULIZADOR	9,441.65
052940	NEBULIZADOR	9,441.65
054892	MODULO EJECUTIVO QUE CONSTA: PENINSULA CON PATA, PANTALLA METALICA, PUENTE UNION, CREDENZA CON PEDESTAL DE 2 CAJONES PAPELEROS Y 1 CAJON DE ARCHIVO, LIBRERO DE SOBRE-PONER CON 2 PUERTAS CON HUECO (DERECHA O IZQUIERDA).	9,550.68
056764	MESA ALTA CON TARJA CENTRAL DE 1.80X0.65 CUBIERTA Y BORDE PERIMETRAL DE LAM. DE ACERO INOX. CAL. 16 TIPO AISI 304 CON RESPALDO Y FREGADERO DE 40X45X19 CM ACABADO PULIDO CON RECUBRIMIENTO (APCOSEAL O SIMILAR) EN LA PARTE INFERIOR DE LA CUBIERTA Y R	9,619.13
047771	PROYECTOR	9,630.50
048596	AUTOCLAVE	9,656.25
000326	COMPUTADORA PORTATIL HP 240 G2 CON PROCESADOR INTEL 13 3110M RAM 4 GB O SUPERIOR DISCO DURO 500GB DVD-RW PANTALLA DE 14 PULGADAS WIN 8.1 EM 64 ANTIVIRUS OFFICE HOME&STUDENT	11,356.40
051711	LAMPARA DE EXAMINACION CON FUENTE DE LUZ	10,101.00
051712	LAMPARA DE EXAMINACION CON FUENTE DE LUZ	10,101.00
051749	LAMPARA DE EXAMINACION CON FUENTE DE LUZ APARATO PORTATIL RODABLE DE ILUMINACION ELECTRICA PARA LA EXAMINACION DURANTE LA EXPLORACION FISICA DEL PACIENTE, FUENTE DE LUZ HALOGENA, INTENSIDAD DE LUZ DE 8070 LUXES O MAYOR TEMPERATURA DE COLOR DE 3200 GR	10,197.20
051751	LAMPARA DE EXAMINACION CON FUENTE DE LUZ APARATO PORTATIL RODABLE DE ILUMINACION ELECTRICA PARA LA EXAMINACION DURANTE LA EXPLORACION FISICA DEL PACIENTE, FUENTE DE LUZ HALOGENA, INTENSIDAD DE LUZ DE 8070 LUXES O MAYOR TEMPERATURA DE COLOR DE 3200 GR	10,197.20
073243	THINKCENTRE M93P TINY CORE I5 4590T PROCESADOR INTEL CORE I5-4590T, MEMORIA 4GB 1600MHZ SODIMM, DDR3 LV, DISCO DURO 500GB 7200RPM SATA 2.5 SLIM, GRAFICOS INTEGRADOS, SLIM DVD, INTEL WIFI 7260AC, INTEL	10,191.15
073244	THINKCENTRE M93P TINY CORE I5 4590T PROCESADOR INTEL CORE I5-4590T, MEMORIA 4GB 1600MHZ SODIMM, DDR3 LV, DISCO DURO 500GB 7200RPM SATA 2.5 SLIM, GRAFICOS INTEGRADOS, SLIM DVD, INTEL WIFI 7260AC, INTEL	10,191.15
073245	THINKCENTRE M93P TINY CORE I5 4590T PROCESADOR INTEL CORE I5-4590T, MEMORIA 4GB 1600MHZ SODIMM, DDR3 LV, DISCO DURO 500GB 7200RPM SATA 2.5 SLIM, GRAFICOS INTEGRADOS, SLIM DVD, INTEL WIFI 7260AC, INTEL	10,191.15
073246	THINKCENTRE M93P TINY CORE I5 4590T PROCESADOR INTEL CORE I5-4590T, MEMORIA 4GB 1600MHZ SODIMM, DDR3 LV, DISCO DURO 500GB 7200RPM SATA 2.5 SLIM, GRAFICOS INTEGRADOS, SLIM DVD, INTEL WIFI 7260AC, INTEL	10,191.15

SECTOR PARAESTATAL

073247	THINKCENTRE M93P TINY CORE I5 4590T PROCESADOR INTEL CORE I5-4590T, MEMORIA 4GB 1600MHZ SODIMM, DDR3 LV, DISCO DURO 500GB 7200RPM SATA 2.5 SLIM, GRAFICOS INTEGRADOS, SLIM DVD, INTEL WIFI 7260AC, INTEL	10,191.15
073248	THINKCENTRE M93P TINY CORE I5 4590T PROCESADOR INTEL CORE I5-4590T, MEMORIA 4GB 1600MHZ SODIMM, DDR3 LV, DISCO DURO 500GB 7200RPM SATA 2.5 SLIM, GRAFICOS INTEGRADOS, SLIM DVD, INTEL WIFI 7260AC, INTEL	10,191.15
073249	THINKCENTRE M93P TINY CORE I5 4590T PROCESADOR INTEL CORE I5-4590T, MEMORIA 4GB 1600MHZ SODIMM, DDR3 LV, DISCO DURO 500GB 7200RPM SATA 2.5 SLIM, GRAFICOS INTEGRADOS, SLIM DVD, INTEL WIFI 7260AC, INTEL	10,191.15
073250	THINKCENTRE M93P TINY CORE I5 4590T PROCESADOR INTEL CORE I5-4590T, MEMORIA 4GB 1600MHZ SODIMM, DDR3 LV, DISCO DURO 500GB 7200RPM SATA 2.5 SLIM, GRAFICOS INTEGRADOS, SLIM DVD, INTEL WIFI 7260AC, INTEL	10,191.15
073251	THINKCENTRE M93P TINY CORE I5 4590T PROCESADOR INTEL CORE I5-4590T, MEMORIA 4GB 1600MHZ SODIMM, DDR3 LV, DISCO DURO 500GB 7200RPM SATA 2.5 SLIM, GRAFICOS INTEGRADOS, SLIM DVD, INTEL WIFI 7260AC, INTEL	10,191.15
073252	THINKCENTRE M93P TINY CORE I5 4590T PROCESADOR INTEL CORE I5-4590T, MEMORIA 4GB 1600MHZ SODIMM, DDR3 LV, DISCO DURO 500GB 7200RPM SATA 2.5 SLIM, GRAFICOS INTEGRADOS, SLIM DVD, INTEL WIFI 7260AC, INTEL	10,191.15
073253	THINKCENTRE M93P TINY CORE I5 4590T PROCESADOR INTEL CORE I5-4590T, MEMORIA 4GB 1600MHZ SODIMM, DDR3 LV, DISCO DURO 500GB 7200RPM SATA 2.5 SLIM, GRAFICOS INTEGRADOS, SLIM DVD, INTEL WIFI 7260AC, INTEL	10,191.15
073254	THINKCENTRE M93P TINY CORE I5 4590T PROCESADOR INTEL CORE I5-4590T, MEMORIA 4GB 1600MHZ SODIMM, DDR3 LV, DISCO DURO 500GB 7200RPM SATA 2.5 SLIM, GRAFICOS INTEGRADOS, SLIM DVD, INTEL WIFI 7260AC, INTEL	10,191.15
073255	THINKCENTRE M93P TINY CORE I5 4590T PROCESADOR INTEL CORE I5-4590T, MEMORIA 4GB 1600MHZ SODIMM, DDR3 LV, DISCO DURO 500GB 7200RPM SATA 2.5 SLIM, GRAFICOS INTEGRADOS, SLIM DVD, INTEL WIFI 7260AC, INTEL	10,191.15
073256	THINKCENTRE M93P TINY CORE I5 4590T PROCESADOR INTEL CORE I5-4590T, MEMORIA 4GB 1600MHZ SODIMM, DDR3 LV, DISCO DURO 500GB 7200RPM SATA 2.5 SLIM, GRAFICOS INTEGRADOS, SLIM DVD, INTEL WIFI 7260AC, INTEL	10,191.15
073257	THINKCENTRE M93P TINY CORE I5 4590T PROCESADOR INTEL CORE I5-4590T, MEMORIA 4GB 1600MHZ SODIMM, DDR3 LV, DISCO DURO 500GB 7200RPM SATA 2.5 SLIM, GRAFICOS INTEGRADOS, SLIM DVD, INTEL WIFI 7260AC, INTEL	10,191.15
073258	THINKCENTRE M93P TINY CORE I5 4590T PROCESADOR INTEL CORE I5-4590T, MEMORIA 4GB 1600MHZ SODIMM, DDR3 LV, DISCO DURO 500GB 7200RPM SATA 2.5 SLIM, GRAFICOS INTEGRADOS, SLIM DVD, INTEL WIFI 7260AC, INTEL	10,191.15

073259	THINKCENTRE M93P TINY CORE I5 4590T PROCESADOR INTEL CORE I5-4590T, MEMORIA 4GB 1600MHZ SODIMM, DDR3 LV, DISCO DURO 500GB 7200RPM SATA 2.5 SLIM, GRAFICOS INTEGRADOS, SLIM DVD, INTEL WIFI 7260AC, INTEL	10,191.15
073260	THINKCENTRE M93P TINY CORE I5 4590T PROCESADOR INTEL CORE I5-4590T, MEMORIA 4GB 1600MHZ SODIMM, DDR3 LV, DISCO DURO 500GB 7200RPM SATA 2.5 SLIM, GRAFICOS INTEGRADOS, SLIM DVD, INTEL WIFI 7260AC, INTEL	10,191.15
073261	THINKCENTRE M93P TINY CORE I5 4590T PROCESADOR INTEL CORE I5-4590T, MEMORIA 4GB 1600MHZ SODIMM, DDR3 LV, DISCO DURO 500GB 7200RPM SATA 2.5 SLIM, GRAFICOS INTEGRADOS, SLIM DVD, INTEL WIFI 7260AC, INTEL	10,191.15
073262	THINKCENTRE M93P TINY CORE I5 4590T PROCESADOR INTEL CORE I5-4590T, MEMORIA 4GB 1600MHZ SODIMM, DDR3 LV, DISCO DURO 500GB 7200RPM SATA 2.5 SLIM, GRAFICOS INTEGRADOS, SLIM DVD, INTEL WIFI 7260AC, INTEL	10,191.15
031000	AUTOCLAVE	10,102.60
048845	AUTOCLAVE	10,300.00
051458	AUTOCLAVE	10,300.00
069818	MICROCOMPUTADORA PORTATIL (EQUIPO DE COMPUTO). MARCA: ACER ASPIRE, E5-573-518J Y OFFICE HOME AND STUDENT 2016.	9,956.10
069819	MICROCOMPUTADORA PORTATIL (EQUIPO DE COMPUTO). MARCA: ACER ASPIRE, E5-573-518J Y OFFICE HOME AND STUDENT 2016.	9,956.10
069820	MICROCOMPUTADORA PORTATIL (EQUIPO DE COMPUTO). MARCA: ACER ASPIRE, E5-573-518J Y OFFICE HOME AND STUDENT 2016.	9,956.10
069821	MICROCOMPUTADORA PORTATIL (EQUIPO DE COMPUTO). MARCA: ACER ASPIRE, E5-573-518J Y OFFICE HOME AND STUDENT 2016.	9,956.10
069822	MICROCOMPUTADORA PORTATIL (EQUIPO DE COMPUTO). MARCA: ACER ASPIRE, E5-573-518J Y OFFICE HOME AND STUDENT 2016.	9,956.10
069823	MICROCOMPUTADORA PORTATIL (EQUIPO DE COMPUTO). MARCA: ACER ASPIRE, E5-573-518J Y OFFICE HOME AND STUDENT 2016.	9,956.10
069824	MICROCOMPUTADORA PORTATIL (EQUIPO DE COMPUTO). MARCA: ACER ASPIRE, E5-573-518J Y OFFICE HOME AND STUDENT 2016.	9,956.10
069825	MICROCOMPUTADORA PORTATIL (EQUIPO DE COMPUTO). MARCA: ACER ASPIRE, E5-573-518J Y OFFICE HOME AND STUDENT 2016.	9,956.10
069826	MICROCOMPUTADORA PORTATIL (EQUIPO DE COMPUTO). MARCA: ACER ASPIRE, E5-573-518J Y OFFICE HOME AND STUDENT 2016.	9,956.10
069827	MICROCOMPUTADORA PORTATIL (EQUIPO DE COMPUTO). MARCA: ACER ASPIRE, E5-573-518J Y OFFICE HOME AND STUDENT 2016.	9,956.10

SECTOR PARAESTATAL

073861	MODULO EJECUTIVO QUE CONSTA DE PENINSULA CON PATA, PUENTE UNION, CREDENZA CON PEDESTAL DE 2 CAJONES PAPELEROS Y UN CAJON DE ARCHIVO, LIBRERO DE SOBRE-PONER CON 2 PUERTAS CON HUECO (IZQUIERDA), MEDIDAS	11,856.01
031139	ELECTRICO	10,514.60
050778	DE 9 GALONES	10,514.60
044989	ASPIRADOR PORTATIL PARA SUCCION CONTINUA EQU	9,643.91
073089	PANTALLA RETRACTIL FIJA A TECHO 84". TELA BO3 BLANCA, DOBLE REFUERZO Y FILTRO UV, TRES CAPAS. PANTALLA EN UNICA PIEZA SIN UNIONES, SIN BORDE NEGRO. FORMATO DE PRESENTACION: 4:3 SISTEMA RETRACTIL. LUMI	11,874.98
054278	NEC NP-M322X PROYECTOR PORTATIL, TECNOLOGIA DE PROYECTOR NEC DLP, RESOLUCION WXGA (1280x800) BRILLO DE PROYECTOR, 3200 LUMENES ANSI, CANTIDAD DE PUERTOS USB 2.0 1, POTENCIA DE LA LAMPARA 282 W, COLOR BLANCO, PROYECTOR CAPACIDAD DEL ZOOM MANUAL, ALCAN	11,123.01
054282	NEC NP-M322X PROYECTOR PORTATIL, TECNOLOGIA DE PROYECTOR NEC DLP, RESOLUCION WXGA (1280x800) BRILLO DE PROYECTOR, 3200 LUMENES ANSI, CANTIDAD DE PUERTOS USB 2.0 1, POTENCIA DE LA LAMPARA 282 W, COLOR BLANCO, PROYECTOR CAPACIDAD DEL ZOOM MANUAL, ALCAN	11,123.01
054286	NEC NP-M322X PROYECTOR PORTATIL, TECNOLOGIA DE PROYECTOR NEC DLP, RESOLUCION WXGA (1280x800) BRILLO DE PROYECTOR, 3200 LUMENES ANSI, CANTIDAD DE PUERTOS USB 2.0 1, POTENCIA DE LA LAMPARA 282 W, COLOR BLANCO, PROYECTOR CAPACIDAD DEL ZOOM MANUAL, ALCAN	11,123.01
075321	VIDEOPROYECTOR WXGA, DLP 3200 LUMENES PROJECTOR W/10,000:1 CONTRAST WITH IRIS, 20W, NEC NP-M323W	12,715.48
048083	REFRIGERADOR HOSPITALARIO VERTICAL CON UNA PUERTA ABATIBLE DE VIDRIO	11,330.00
051417	REFRIGERADOR HOSPITALARIO VERTICAL CON UNA PUERTA ABATIBLE DE VIDRIO	11,330.00
056008	THINKCENTRE M93P TINY CORE I5 4590T PROCESADOR INTEL CORE I5-4590T MEMORIA 4GB 1600MHZ SODIMM DDR3 LV DISCO DURO 500GB 7200RPM SATA 2.5 SLIM GRAFICOS INTEGRADOS SLIM DVD INTEL WIFI 7260AC INTEL GIGABIT	6,755.28
056009	THINKCENTRE M93P TINY CORE I5 4590T PROCESADOR INTEL CORE I5-4590T MEMORIA 4GB 1600MHZ SODIMM DDR3 LV DISCO DURO 500GB 7200RPM SATA 2.5 SLIM GRAFICOS INTEGRADOS SLIM DVD INTEL WIFI 7260AC INTEL GIGABIT	6,755.28
056010	THINKCENTRE M93P TINY CORE I5 4590T PROCESADOR INTEL CORE I5-4590T MEMORIA 4GB 1600MHZ SODIMM DDR3 LV DISCO DURO 500GB 7200RPM SATA 2.5 SLIM GRAFICOS INTEGRADOS SLIM DVD INTEL WIFI 7260AC INTEL GIGABIT	6,755.28
056011	THINKCENTRE M93P TINY CORE I5 4590T PROCESADOR INTEL CORE I5-4590T MEMORIA 4GB 1600MHZ SODIMM DDR3 LV DISCO DURO 500GB 7200RPM SATA 2.5 SLIM GRAFICOS INTEGRADOS SLIM DVD INTEL WIFI 7260AC INTEL GIGABIT	6,755.28
056014	THINKCENTRE M93P TINY CORE I5 4590T PROCESADOR INTEL CORE I5-4590T MEMORIA 4GB 1600MHZ SODIMM DDR3 LV DISCO DURO 500GB 7200RPM SATA 2.5 SLIM GRAFICOS INTEGRADOS SLIM DVD INTEL WIFI 7260AC INTEL GIGABIT	6,755.28

056015	THINKCENTRE M93P TINY CORE I5 4590T PROCESADOR INTEL CORE I5-4590T MEMORIA 4GB 1600MHZ SODIMM DDR3 LV DISCO DURO 500GB 7200RPM SATA 2.5 SLIM GRAFICOS INTEGRADOS SLIM DVD INTEL WIFI 7260AC INTEL GIGABIT	6,755.28
056016	THINKCENTRE M93P TINY CORE I5 4590T PROCESADOR INTEL CORE I5-4590T MEMORIA 4GB 1600MHZ SODIMM DDR3 LV DISCO DURO 500GB 7200RPM SATA 2.5 SLIM GRAFICOS INTEGRADOS SLIM DVD INTEL WIFI 7260AC INTEL GIGABIT	6,755.28
056017	THINKCENTRE M93P TINY CORE I5 4590T PROCESADOR INTEL CORE I5-4590T MEMORIA 4GB 1600MHZ SODIMM DDR3 LV DISCO DURO 500GB 7200RPM SATA 2.5 SLIM GRAFICOS INTEGRADOS SLIM DVD INTEL WIFI 7260AC INTEL GIGABIT	6,755.28
056018	THINKCENTRE M93P TINY CORE I5 4590T PROCESADOR INTEL CORE I5-4590T MEMORIA 4GB 1600MHZ SODIMM DDR3 LV DISCO DURO 500GB 7200RPM SATA 2.5 SLIM GRAFICOS INTEGRADOS SLIM DVD INTEL WIFI 7260AC INTEL GIGABIT	6,755.28
056019	THINKCENTRE M93P TINY CORE I5 4590T PROCESADOR INTEL CORE I5-4590T MEMORIA 4GB 1600MHZ SODIMM DDR3 LV DISCO DURO 500GB 7200RPM SATA 2.5 SLIM GRAFICOS INTEGRADOS SLIM DVD INTEL WIFI 7260AC INTEL GIGABIT	6,755.28
056020	THINKCENTRE M93P TINY CORE I5 4590T PROCESADOR INTEL CORE I5-4590T MEMORIA 4GB 1600MHZ SODIMM DDR3 LV DISCO DURO 500GB 7200RPM SATA 2.5 SLIM GRAFICOS INTEGRADOS SLIM DVD INTEL WIFI 7260AC INTEL GIGABIT	6,755.28
056021	THINKCENTRE M93P TINY CORE I5 4590T PROCESADOR INTEL CORE I5-4590T MEMORIA 4GB 1600MHZ SODIMM DDR3 LV DISCO DURO 500GB 7200RPM SATA 2.5 SLIM GRAFICOS INTEGRADOS SLIM DVD INTEL WIFI 7260AC INTEL GIGABIT	6,755.28
056024	THINKCENTRE M93P TINY CORE I5 4590T PROCESADOR INTEL CORE I5-4590T MEMORIA 4GB 1600MHZ SODIMM DDR3 LV DISCO DURO 500GB 7200RPM SATA 2.5 SLIM GRAFICOS INTEGRADOS SLIM DVD INTEL WIFI 7260AC INTEL GIGABIT	6,755.28
056027	THINKCENTRE M93P TINY CORE I5 4590T PROCESADOR INTEL CORE I5-4590T MEMORIA 4GB 1600MHZ SODIMM DDR3 LV DISCO DURO 500GB 7200RPM SATA 2.5 SLIM GRAFICOS INTEGRADOS SLIM DVD INTEL WIFI 7260AC INTEL GIGABIT	6,755.28
056028	THINKCENTRE M93P TINY CORE I5 4590T PROCESADOR INTEL CORE I5-4590T MEMORIA 4GB 1600MHZ SODIMM DDR3 LV DISCO DURO 500GB 7200RPM SATA 2.5 SLIM GRAFICOS INTEGRADOS SLIM DVD INTEL WIFI 7260AC INTEL GIGABIT	6,755.28
056029	THINKCENTRE M93P TINY CORE I5 4590T PROCESADOR INTEL CORE I5-4590T MEMORIA 4GB 1600MHZ SODIMM DDR3 LV DISCO DURO 500GB 7200RPM SATA 2.5 SLIM GRAFICOS INTEGRADOS SLIM DVD INTEL WIFI 7260AC INTEL GIGABIT	6,755.28
056032	THINKCENTRE M93P TINY CORE I5 4590T PROCESADOR INTEL CORE I5-4590T MEMORIA 4GB 1600MHZ SODIMM DDR3 LV DISCO DURO 500GB 7200RPM SATA 2.5 SLIM GRAFICOS INTEGRADOS SLIM DVD INTEL WIFI 7260AC INTEL GIGABIT	6,755.28

SECTOR PARAESTATAL

056033	THINKCENTRE M93P TINY CORE I5 4590T PROCESADOR INTEL CORE I5-4590T MEMORIA 4GB 1600MHZ SODIMM DDR3 LV DISCO DURO 500GB 7200RPM SATA 2.5 SLIM GRAFICOS INTEGRADOS SLIM DVD INTEL WIFI 7260AC INTEL GIGABIT	6,755.28
056034	THINKCENTRE M93P TINY CORE I5 4590T PROCESADOR INTEL CORE I5-4590T MEMORIA 4GB 1600MHZ SODIMM DDR3 LV DISCO DURO 500GB 7200RPM SATA 2.5 SLIM GRAFICOS INTEGRADOS SLIM DVD INTEL WIFI 7260AC INTEL GIGABIT	6,755.28
056036	THINKCENTRE M93P TINY CORE I5 4590T PROCESADOR INTEL CORE I5-4590T MEMORIA 4GB 1600MHZ SODIMM DDR3 LV DISCO DURO 500GB 7200RPM SATA 2.5 SLIM GRAFICOS INTEGRADOS SLIM DVD INTEL WIFI 7260AC INTEL GIGABIT	6,755.28
056037	THINKCENTRE M93P TINY CORE I5 4590T PROCESADOR INTEL CORE I5-4590T MEMORIA 4GB 1600MHZ SODIMM DDR3 LV DISCO DURO 500GB 7200RPM SATA 2.5 SLIM GRAFICOS INTEGRADOS SLIM DVD INTEL WIFI 7260AC INTEL GIGABIT	6,755.28
056040	THINKCENTRE M93P TINY CORE I5 4590T PROCESADOR INTEL CORE I5-4590T MEMORIA 4GB 1600MHZ SODIMM DDR3 LV DISCO DURO 500GB 7200RPM SATA 2.5 SLIM GRAFICOS INTEGRADOS SLIM DVD INTEL WIFI 7260AC INTEL GIGABIT	6,755.28
056041	THINKCENTRE M93P TINY CORE I5 4590T PROCESADOR INTEL CORE I5-4590T MEMORIA 4GB 1600MHZ SODIMM DDR3 LV DISCO DURO 500GB 7200RPM SATA 2.5 SLIM GRAFICOS INTEGRADOS SLIM DVD INTEL WIFI 7260AC INTEL GIGABIT	6,755.28
056042	THINKCENTRE M93P TINY CORE I5 4590T PROCESADOR INTEL CORE I5-4590T MEMORIA 4GB 1600MHZ SODIMM DDR3 LV DISCO DURO 500GB 7200RPM SATA 2.5 SLIM GRAFICOS INTEGRADOS SLIM DVD INTEL WIFI 7260AC INTEL GIGABIT	6,755.28
036456	SERVIDOR	7,877.50
050481	SERVIDOR	7,877.50
056985	ASPIRADOR PORTATIL PARA SUCCION CONTINUA 0 A 200 MMHG O MAYOR CON MANOVACUOMETRO CON ESCALA EN MM DE HG., FLUJO DE 15 LITROS POR MINUTO O MAYOR, PANEL DE CONTROL CONTINUA PARA: ENCENDIDO Y APAGADO, GRADUAR EL NIVEL DE SUCCION, MOTOR SILENCIOSO, CON S	11,873.35
056986	ASPIRADOR PORTATIL PARA SUCCION CONTINUA 0 A 200 MMHG O MAYOR CON MANOVACUOMETRO CON ESCALA EN MM DE HG., FLUJO DE 15 LITROS POR MINUTO O MAYOR, PANEL DE CONTROL CONTINUA PARA: ENCENDIDO Y APAGADO, GRADUAR EL NIVEL DE SUCCION, MOTOR SILENCIOSO, CON S	11,873.35
053707	MESA ALTA CON TARJA DERECHA DE 1.50x0.60, CUBIERTA Y BORDE PERIMETRAL DE LAM. DE ACERO INOX. CAL. 16 TIPO AISI304, CON RESPALDO Y FREGADERO DE 40x45x19 CM, ACABADO PULIDO CON RECUBRIMIENTO (APCOSEAL O SIMILAR) EN LA PARTE INFERIOR DE LA CUBIERTA Y RE	12,193.92
053709	MESA ALTA CON TARJA DERECHA DE 1.50x0.60, CUBIERTA Y BORDE PERIMETRAL DE LAM. DE ACERO INOX. CAL. 16 TIPO AISI304, CON RESPALDO Y FREGADERO DE 40x45x19 CM, ACABADO PULIDO CON RECUBRIMIENTO (APCOSEAL O SIMILAR) EN LA PARTE INFERIOR DE LA CUBIERTA Y RE	12,193.92
053701	MESA ALTA CON TARJA DERECHA DE 1.50x0.60, CUBIERTA Y BORDE PERIMETRAL DE LAM. DE ACERO INOX. CAL. 16 TIPO AISI304, CON RESPALDO Y FREGADERO DE 40x45x19 CM, ACABADO PULIDO CON RECUBRIMIENTO (APCOSEAL O SIMILAR) EN LA PARTE INFERIOR DE LA CUBIERTA Y RE	12,193.92

053708	MESA ALTA CON TARJA DERECHA DE 1.50x0.60, CUBIERTA Y BORDE PERIMETRAL DE LAM. DE ACERO INOX. CAL. 16 TIPO AISI304, CON RESPALDO Y FREGADERO DE 40x45x19 CM, ACABADO PULIDO CON RECUBRIMIENTO (APCOSEAL O SIMILAR) EN LA PARTE INFERIOR DE LA CUBIERTA Y RE	12,193.92
054827	ZK IFACE800-CONTROL DE ACCESO BIOMETRICO CON RECONOCIMIENTO FACIAL Y HUELLA/1200 ROSTROS/2000 HUELLAS/TCP/IP, EQUIPO DE VIDEO VIGILANCIA CON: 2 CAMARA EPCOM LB1200EXIR BALA INTERIOR SERIES: 4978899853 Y 4978899861 ETIQUETAS 054825 Y 054826 /EXTERIOR/1200TVL/LEGEND CON EXIR DE 40M INTELIGENTE/DWDR/LENTE FIJO/CON DIGITAL VIDEO RECORDER ALHUA MOD. DH-DVR5104C SERIE TZA4EL299WKW7T6 ETIQUETA 054824	12,606.02
069357	ESTERILIZADOR DE VAPOR AUTOGENERADO PARA DENTAL Y MAXILOFACIAL 1. EQUIPO SEMIORTATIL PARA ESTERILIZAR INSTRUMENTAL Y MATERIAL POR MEDIO DE VAPOR AUTOGENERADO, 2. CON LAS SIGUIENTES CARACTERISTICAS, S	13,910.71
069358	ESTERILIZADOR DE VAPOR AUTOGENERADO PARA DENTAL Y MAXILOFACIAL 1. EQUIPO SEMIORTATIL PARA ESTERILIZAR INSTRUMENTAL Y MATERIAL POR MEDIO DE VAPOR AUTOGENERADO, 2. CON LAS SIGUIENTES CARACTERISTICAS, S	13,910.71
069369	ESTERILIZADOR DE VAPOR AUTOGENERADO PARA DENTAL Y MAXILOFACIAL 1. EQUIPO SEMIORTATIL PARA ESTERILIZAR INSTRUMENTAL Y MATERIAL POR MEDIO DE VAPOR AUTOGENERADO, 2. CON LAS SIGUIENTES CARACTERISTICAS, S	13,910.71
069370	ESTERILIZADOR DE VAPOR AUTOGENERADO PARA DENTAL Y MAXILOFACIAL 1. EQUIPO SEMIORTATIL PARA ESTERILIZAR INSTRUMENTAL Y MATERIAL POR MEDIO DE VAPOR AUTOGENERADO, 2. CON LAS SIGUIENTES CARACTERISTICAS, S	13,910.71
053937	COMPUTADORA DE ESCRITORIO ACER VX4630G-SI544X, PROCESADOR CORE-I5-4460 4 NUCLEOS, MEMORIA DE 8GB, DISCO DURO DE 1TB, DVD SM, MONITOR ACER K242HQL LED DE 23.6 PULGADAS, SERIE: MMT2JAA002513011F84202, ETIQ: 053945; TECLADO Y RATON USB.	8,999.99
053935	COMPUTADORA DE ESCRITORIO ACER VX4630G-SI544X, PROCESADOR CORE-I5-4460 4 NUCLEOS, MEMORIA DE 8GB, DISCO DURO DE 1TB, DVD SM, MONITOR ACER K242HQL LED DE 23.6 PULGADAS, SERIE: MMT2JAA002513012C54202, ETIQ: 053943;TECLADO Y RATON USB.	8,999.99
053938	COMPUTADORA DE ESCRITORIO ACER VX4630G-SI544X, PROCESADOR CORE-I5-4460 4 NUCLEOS, MEMORIA DE 8GB, DISCO DURO DE 1TB, DVD SM, MONITOR ACER K242HQL LED DE 23.6 PULGADAS, SERIE: MMT2JAA002513011E54202, ETIQ: 053946; TECLADO Y RATON USB.	8,999.99
053939	COMPUTADORA DE ESCRITORIO ACER VX4630G-SI544X, PROCESADOR CORE-I5-4460 4 NUCLEOS, MEMORIA DE 8GB, DISCO DURO DE 1TB, DVD SM, MONITOR ACER K242HQL LED DE 23.6 PULGADAS, SERIE: MMT2JAA002513012DB4202, ETIQ: 053947; TECLADO Y RATON USB.	8,999.99
053942	COMPUTADORA DE ESCRITORIO ACER VX4630G-SI544X, PROCESADOR CORE-I5-4460 4 NUCLEOS, MEMORIA DE 8GB, DISCO DURO DE 1TB, DVD SM, MONITOR ACER K242HQL LED DE 23.6 PULGADAS, SERIE: MMT2JAA002513011F94202, ETIQ: 053950;TECLADO Y RATON USB.	8,999.99
053934	COMPUTADORA DE ESCRITORIO ACER VX4630G-SI544X, PROCESADOR CORE-I5-4460 4 NUCLEOS, MEMORIA DE 8GB, DISCO DURO DE 1TB, DVD SM, MONITOR ACER K242HQL LED DE 23.6 PULGADAS, SERIE: MMT2JAA002513012D94202, ETIQ: 053951; TECLADO Y RATON USB.	8,999.99

SECTOR PARAESTATAL

053941	COMPUTADORA DE ESCRITORIO ACER VX4630G-SI544X, PROCESADOR CORE-I5-4460 4 NUCLEOS, MEMORIA DE 8GB, DISCO DURO DE 1TB, DVD SM, MONITOR ACER K242HQL LED DE 23.6 PULGADAS, SERIE: MMT2JAA002513011E94202, ETIQ: 053949;TECLADO Y RATON USB.	8,999.99
053940	COMPUTADORA DE ESCRITORIO ACER VX4630G-SI544X, PROCESADOR CORE-I5-4460 4 NUCLEOS, MEMORIA DE 8GB, DISCO DURO DE 1TB, DVD SM, MONITOR ACER K242HQL LED DE 23.6 PULGADAS, SERIE: MMT2JAA002513011F14202, ETIQ: 053948; TECLADO Y RATON USB.	8,999.99
053936	COMPUTADORA DE ESCRITORIO ACER VX4630G-SI544X, PROCESADOR CORE-I5-4460 4 NUCLEOS, MEMORIA DE 8GB, DISCO DURO DE 1TB, DVD SM, MONITOR ACER K242HQL LED DE 23.6 PULGADAS, SERIE: MMT2JAA002513011E84202, ETIQ: 053944;TECLADO Y RATON USB.	8,999.99
028593	MESA QUIRURGICA CON PIERNERAS	12,875.00
030109	MESA QUIRURGICA	12,875.00
047372	EQUIPO DE COPIADO	12,875.00
051505	ESTUFA DOBLE DELI, CUBIERTA SELLADA DE ACERO INOX. DOS QUEMADORES ESTANDAR, DOS QUEMADORES JUMBO Y UN OVAL, VENTANA PANORAMICA, ENCENDIDO ELECTRONICO DE BOTON EN QUEMADORES, THERMOSTATO, ENCENDIDO ELEC. DE BOTON EN HORNO, LUZ, COMAL POR. COLOR GRAFITO	13,615.21
030108	MESA QUIRURGICA TUBULAR	13,733.35
030330	MESA QUIRURGICA CON PIERNERAS	13,733.35
031358	QUIRURGICA CON PIERNERAS	13,733.35
040137	NEBULIZADOR	14,162.50
040422	NEBULIZADOR	14,162.50
040513	NEBULIZADOR	14,162.50
030367	RAYOS X DENTAL	14,591.65
052701	RAYOS X DENTAL	14,591.65
031523	CUBIERTA DE ACERO CON CONTROL DIGITAL	14,608.85
047880	REFRIGERADOR HOSPITALARIO VERTICAL CON UNA PUERTA ABATIBLE EN ACERO INOXIDABLE	14,608.85
050912	CON MONITOR HP MOD LV1911 TECLADO Y MOUSE	9,832.50
065980	VENTILADOR MINISPLIT DE 1 TR SOLO FRIO INCLUYE INSTALACION MARCA: WHIRPOOL	16,082.31
065981	VENTILADOR MINISPLIT DE 1 TR SOLO FRIO INCLUYE INSTALACION MARCA: WHIRPOOL	16,082.31
065982	VENTILADOR MINISPLIT DE 1 TR SOLO FRIO INCLUYE INSTALACION MARCA: WHIRPOOL	16,082.31
051272	LAMPARA TIPO QUIROFANO	14,806.25
056752	CONGELADOR HORIZONTAL CON TAPA DE COFRE CAPACIDAD 7.2 PIES, COMPRESOR DE USO RUDO, INDICADOR DE LIMPIEZA TAPA SUPERIOR FLEXIBLE PARA ASEGURAR UN SELLADO HERMETICO, ADEMAS DE EVITAR FUGAS DE AIRE FRIO, DIMENSIONES DE 90CM FRENTEx 62CM DE FONDOx 90CM D	14,935.00

056753	CONGELADOR HORIZONTAL CON TAPA DE COFRE CAPACIDAD 7.2 PIES, COMPRESOR DE USO RUDO, INDICADOR DE LIMPIEZA TAPA SUPERIOR FLEXIBLE PARA ASEGURAR UN SELLADO HERMETICO, ADEMAS DE EVITAR FUGAS DE AIRE FRIO, DIMENSIONES DE 90CM FRENTEx 62CM DE FONDOx 90CM D	14,935.00
038910	BINOCULAR	15,020.85
038911	BINOCULAR	15,020.85
050997	DE RAYOS X	15,244.00
048538	ASPIRADOR QUIRURGICO	15,776.15
048683	ASPIRADOR QUIRURGICO	15,776.15
031588	RAYOS X	16,565.85
048594	EQUIPO DE RAYOS X PORTATIL	16,565.85
053677	AUTOCLAVE PARA LA ESTERILIZACION A VAPOR MARCA CRISTOFOLI PROCEDENCIA BRASIL MODELO HORIZONTAL, CAPACIDAD 12LTS. CAMARA ALUMINIO O INOX. DESSAERACION AUTOMATICA, DESPRESURIZACION AUTOMATICA. CICLO DE SECAJE EFICIENTE, SECAJE EXTREA. SI TIEMPO TOTAL D	17,090.68
053683	AUTOCLAVE PARA LA ESTERILIZACION A VAPOR MARCA CRISTOFOLI PROCEDENCIA BRASIL MODELO HORIZONTAL, CAPACIDAD 12LTS. CAMARA ALUMINIO O INOX. DESSAERACION AUTOMATICA, DESPRESURIZACION AUTOMATICA. CICLO DE SECAJE EFICIENTE, SECAJE EXTREA. SI TIEMPO TOTAL D	17,090.68
053684	AUTOCLAVE PARA LA ESTERILIZACION A VAPOR MARCA CRISTOFOLI PROCEDENCIA BRASIL MODELO HORIZONTAL, CAPACIDAD 12LTS. CAMARA ALUMINIO O INOX. DESSAERACION AUTOMATICA, DESPRESURIZACION AUTOMATICA. CICLO DE SECAJE EFICIENTE, SECAJE EXTREA. SI TIEMPO TOTAL D	17,090.68
053661	AUTOCLAVE PARA LA ESTERILIZACION A VAPOR MARCA CRISTOFOLI PROCEDENCIA BRASIL MODELO HORIZONTAL, CAPACIDAD 12LTS. CAMARA ALUMINIO O INOX. DESSAERACION AUTOMATICA, DESPRESURIZACION AUTOMATICA. CICLO DE SECAJE EFICIENTE, SECAJE EXTREA. SI TIEMPO TOTAL D	17,090.68
053681	AUTOCLAVE PARA LA ESTERILIZACION A VAPOR MARCA CRISTOFOLI PROCEDENCIA BRASIL MODELO HORIZONTAL, CAPACIDAD 12LTS. CAMARA ALUMINIO O INOX. DESSAERACION AUTOMATICA, DESPRESURIZACION AUTOMATICA. CICLO DE SECAJE EFICIENTE, SECAJE EXTREA. SI TIEMPO TOTAL D	17,090.68
053660	AUTOCLAVE PARA LA ESTERILIZACION A VAPOR MARCA CRISTOFOLI PROCEDENCIA BRASIL MODELO HORIZONTAL, CAPACIDAD 12LTS. CAMARA ALUMINIO O INOX. DESSAERACION AUTOMATICA, DESPRESURIZACION AUTOMATICA. CICLO DE SECAJE EFICIENTE, SECAJE EXTREA. SI TIEMPO TOTAL D	17,090.68
053663	AUTOCLAVE PARA LA ESTERILIZACION A VAPOR MARCA CRISTOFOLI PROCEDENCIA BRASIL MODELO HORIZONTAL, CAPACIDAD 12LTS. CAMARA ALUMINIO O INOX. DESSAERACION AUTOMATICA, DESPRESURIZACION AUTOMATICA. CICLO DE SECAJE EFICIENTE, SECAJE EXTREA. SI TIEMPO TOTAL D	17,090.68
053668	AUTOCLAVE PARA LA ESTERILIZACION A VAPOR MARCA CRISTOFOLI PROCEDENCIA BRASIL MODELO HORIZONTAL, CAPACIDAD 12LTS. CAMARA ALUMINIO O INOX. DESSAERACION AUTOMATICA, DESPRESURIZACION AUTOMATICA. CICLO DE SECAJE EFICIENTE, SECAJE EXTREA. SI TIEMPO TOTAL D	17,090.68

SECTOR PARAESTATAL

060933	BASCULA DIGITAL PORTATIL CON INDICADOR MOVIL (PANTALLA DE DISPLAY Y LCD) ALTURA DE LOS DIGITOS DE 25 MM CABLE DE 2.2 MTS DE LONGITUD EL CABLE DEL DISPLAY DEBE SER DE TRANSMISION DE DATOS FABRICADOS EN PVC SEMIRRIGIDO AWM 2464 26AWG APROBADO POR UL/C	16,946.23
060938	BASCULA DIGITAL PORTATIL CON INDICADOR MOVIL (PANTALLA DE DISPLAY Y LCD) ALTURA DE LOS DIGITOS DE 25 MM CABLE DE 2.2 MTS DE LONGITUD EL CABLE DEL DISPLAY DEBE SER DE TRANSMISION DE DATOS FABRICADOS EN PVC SEMIRRIGIDO AWM 2464 26AWG APROBADO POR UL/C	16,946.23
060942	BASCULA DIGITAL PORTATIL CON INDICADOR MOVIL (PANTALLA DE DISPLAY Y LCD) ALTURA DE LOS DIGITOS DE 25 MM CABLE DE 2.2 MTS DE LONGITUD EL CABLE DEL DISPLAY DEBE SER DE TRANSMISION DE DATOS FABRICADOS EN PVC SEMIRRIGIDO AWM 2464 26AWG APROBADO POR UL/C	16,946.23
060947	BASCULA DIGITAL PORTATIL CON INDICADOR MOVIL (PANTALLA DE DISPLAY Y LCD) ALTURA DE LOS DIGITOS DE 25 MM CABLE DE 2.2 MTS DE LONGITUD EL CABLE DEL DISPLAY DEBE SER DE TRANSMISION DE DATOS FABRICADOS EN PVC SEMIRRIGIDO AWM 2464 26AWG APROBADO POR UL/C	16,946.23
060955	BASCULA DIGITAL PORTATIL CON INDICADOR MOVIL (PANTALLA DE DISPLAY Y LCD) ALTURA DE LOS DIGITOS DE 25 MM CABLE DE 2.2 MTS DE LONGITUD EL CABLE DEL DISPLAY DEBE SER DE TRANSMISION DE DATOS FABRICADOS EN PVC SEMIRRIGIDO AWM 2464 26AWG APROBADO POR UL/C	16,946.23
060960	BASCULA DIGITAL PORTATIL CON INDICADOR MOVIL (PANTALLA DE DISPLAY Y LCD) ALTURA DE LOS DIGITOS DE 25 MM CABLE DE 2.2 MTS DE LONGITUD EL CABLE DEL DISPLAY DEBE SER DE TRANSMISION DE DATOS FABRICADOS EN PVC SEMIRRIGIDO AWM 2464 26AWG APROBADO POR UL/C	16,946.23
060966	BASCULA DIGITAL PORTATIL CON INDICADOR MOVIL (PANTALLA DE DISPLAY Y LCD) ALTURA DE LOS DIGITOS DE 25 MM CABLE DE 2.2 MTS DE LONGITUD EL CABLE DEL DISPLAY DEBE SER DE TRANSMISION DE DATOS FABRICADOS EN PVC SEMIRRIGIDO AWM 2464 26AWG APROBADO POR UL/C	16,946.23
060969	BASCULA DIGITAL PORTATIL CON INDICADOR MOVIL (PANTALLA DE DISPLAY Y LCD) ALTURA DE LOS DIGITOS DE 25 MM CABLE DE 2.2 MTS DE LONGITUD EL CABLE DEL DISPLAY DEBE SER DE TRANSMISION DE DATOS FABRICADOS EN PVC SEMIRRIGIDO AWM 2464 26AWG APROBADO POR UL/C	16,946.23
067166	EXTRACTOR AXIAL MODELO HIB-T 630 DE HELICES CON 6 ATABES ALINEADAS Y BALANCEADAS, MARCO EMBOCADURA CON VENTURI, CAJA COJINETES CON RODAMIENTO A BOLAS DE ALTA CALIDAD, INCLUYE MATERIALES PARA MARCO EN	18,701.50
067167	HORNO DE SECADO DE LATA TEMPERATURA DE CONVECCION POR GRAVEDAD DE TEMPERATURA MAXIMA DE 300°C MODELO DX402 DE LA MARCA YAMATO CON CONTROL DIGITAL CONTROLADO POR MICROPROCESADOR, CON FUNCIONES PROGRAMA	18,701.50
031589	AUTOCLAVE	17,158.10
053730	AUTOCLAVE CRISTOFOLI DE 12 LTS. ESTERILIZACION CON VAPOR A PRESION MARCA CRISTOFOLI	17,543.08
053731	AUTOCLAVE CRISTOFOLI DE 12 LTS. ESTERILIZACION CON VAPOR A PRESION MARCA CRISTOFOLI	17,543.08
048390	ANALIZADOR DE HEMOGLOBINA CON IMPRESORA DE DIAGNOSTICO	17,819.00
052309	CUBIERTA DE ACERO INOXIDABLE CON GRADIFICADOR	18,952.00
052310	CUBIERTA DE ACERO INOXIDABLE CON GRADIFICADOR	18,952.00

053135	TIPO COMERCIAL CON PUERTA DE CRISTAL	18,952.00
047139	LAMPARA TIPO QUIROFANO CON RUEDAS	19,312.50
047412	LAMPARA TIPO QUIROFANO	19,312.50
047773	UNIDAD DENTAL	19,312.50
048019	LAMPARA TIPO QUIROFANO	19,312.50
048588	UNIDAD DENTAL	19,312.50
048842	UNIDAD DENTAL	19,312.50
051448	UNIDAD DENTAL	19,312.50
048587	COMPRESOR DE DOS CABEZAS CON TANQUE DE ALMACENAMIENTO	20,600.00
036677	AUTOMATICA PARA PLACAS DE RAYOS X	21,672.90
047607	EQUIPO PARA MONITOREO DE SIGNOS VITALES DE BEBES CON CARRO DE PLASTICO	24,084.85
040212	REFRIGERADOR HOSPITALARIO VERTICAL CON UNA PUERTA ABATIBLE EN ACERO INOXIDABLE	24,720.00
051453	EQUIPO DE RAYOS X PORTATIL	24,848.75
000780	BINOCULAR	22,190.23
056735	UNIDAD DENTAL: SILLON HIDRAULICO Y MECANICO: SILLON LISO SIN COSTURAS, CON CABEZAL AJUSTABLE Y ORTOPEDICO DE BRAZO FIJO. A). LA BASE DEL SILLON TIENE DOS MOVIMIENTOS: DE ASCENSO POR EMDIO DE LA PALANCA LARGA Y DESCENSO AL OPRIMIR EL PEDAL PEQUEÑO QUE	29,123.25
063358	UNIDAD DENTAL: SILLON HIDRAULICO Y MECANICO	29,739.51
050840	PLACAS XA-12-868 COLOR BLANCO CON VERDE NUMERO ECONOMICO AT-06	23,250.00
073100	VIDEOPROYECTOR 1000 ANSI LUMENS, MARCA: HACER MODELO: K335	35,140.50
046550	LAMPARA TIPO QUIROFANO	31,981.50
067721	UNIDAD ESTOMATOLOGICA CON MODULO INTEGRADO. EQUIPO FIJO, ELECTRO HIDRONEUMATICO, DE TECNOLOGIA AVANZADA CON FINES DE TRATAMIENTO Y DIAGNOSTICOS EN LA ATENCION ESTOMATOLOGICA	37,666.69
046967	LAMPARA TIPO QUIROFANO	34,762.50
053685	ESTERILIZADOR DE MESA MARCA: ARA MODELO ARA-M2D VERSION 1. GENERADOR ELECTRICO DE VAPOR FABRICADO EN ACERO INOX. EQUIPADO CON DOS RESISTENCIAS TIPO "U" DE 3000WATTS C/U Y SISTEMA DE PROTECCION QUE EVITA QUE LAS RESISTENCIAS SE QUEMEN POR FALTA DE AGU	35,186.68
028664	MODULO DENTAL	35,620.85
030364	MODULO DENTAL CON LAMPARA	35,620.85
030990	DENTAL BIMODULAR CON ESCUPIDERA Y LAMPARA DE EXPLORACION Y SILLA DE POSCICIONES	35,620.85
031595	DENTAL CON ESCUPIDERA Y LAMPARA DE EXPLORACION	35,620.85
039048	MODULO DENTAL DE 4MODULOS CON LAMPARA DE EXPLORACION SILLA DE EXPLORACION Y ESCUPIDERA	35,620.85
052378	DENTAL CON LAMPARA DE EXPLORACION CON ESCUPIDERA Y 3 MODULOS	35,620.85

SECTOR PARAESTATAL

052702	MODULO DENTAL DE 4 MODULOS LAMPARA Y ESCUPIDERA	35,620.85
052956	DENTAL CON LAMPARA DE EXPLORACION ESCUPIDERA Y 4 MODULOS	35,620.85
053107	PARA MEDICAMENTOS	35,620.85
053141	XVC62-29KM 414721 COLOR BLANCO NUMERO ECONOMICO 141 AÑO 2003 NUMERO DE MOTOR ACD450012	27,770.85
050832	PLACAS XVC-77-97 COLOR DORADOKM 283079 AÑO 2000	29,062.50
050835	PLACAS XVC-61-60 COLOR BLANCO NUMERO ECONOMICO 180 AÑO 2006 KM 365893	29,062.50
050836	PLACAS XVC-61-56 COLOR BLANCO KM 478939 AÑO 1994 NUMERO ECONOMICO 50	29,062.50
036454	SUICH DE 24 PUERTOS	27,076.75
050831	PLACAS XA-12-863 COLOR BLANCO NUMERO ECONOMICO 161 KM 254832 AÑO 2005	32,291.65
050834	PLACAS XA-12-887COLOR BLANCO KM175112 AÑO 2005 NUMERO ECONOMICO 164	32,291.65
036674	PARA SALA DE AIRE	44,229.90
052870	LAMPARA QUIRURGICA DE EMERGENCIA	45,998.10
063520	REFRIGERADOR DE 12 PIES CUBICOS A TEMPERATURA DE REFRIGERACION PARA LA GUARDA DE VACUNAS	51,335.80
050829	NUMERO ECONOMICO 284 COLOR BLANCO KM 131083 PLACAS XVC-61-65 AÑO 2011	38,104.15
052428	DENTAL CON LAMPARA DE EXPLORACION ESCUPIDERA Y 3 MODULOS	52,358.35
062414	REFRIGERADOR PARA VACUNAS 12 PIES CUBICOS A TEMPERATURA DE REFRIGERACION PARA LA GUARDA DE VACUNAS CONSTA DE UNA SOLA PUERTA CON SELLADO HERMETICO CONGELADOR EN EL MISMO CUERPO EN LA PARTE SUPERIOR LA PUERTA EN SU PARTE INTERNA DEBE SER COMPLETAM	53,070.00
062415	REFRIGERADOR PARA VACUNAS 12 PIES CUBICOS A TEMPERATURA DE REFRIGERACION PARA LA GUARDA DE VACUNAS CONSTA DE UNA SOLA PUERTA CON SELLADO HERMETICO CONGELADOR EN EL MISMO CUERPO EN LA PARTE SUPERIOR LA PUERTA EN SU PARTE INTERNA DEBE SER COMPLETAM	53,070.00
031030	QUIRURGICA	55,362.50
031138	QUIRURGICA	55,362.50
051701	MESA OBSTETRICA EQUIPO RODABLE MECANICO PARA FINES DE DIAGNOSTICO Y TRATAMIENTO, QUE PERMITE EL POSICIONAMIENTO DE LA PACIENTE DURANTE EL PARTO, MESA RODABLE CON SISTEMA DE FRENOS, ACCIONAMIENTO DE MOVIMIENTOS; MECANICO-HIDRAULICO DE ELEVACION Y DESC	61,275.06
051702	MESA OBSTETRICA EQUIPO RODABLE MECANICO PARA FINES DE DIAGNOSTICO Y TRATAMIENTO, QUE PERMITE EL POSICIONAMIENTO DE LA PACIENTE DURANTE EL PARTO, MESA RODABLE CON SISTEMA DE FRENOS, ACCIONAMIENTO DE MOVIMIENTOS; MECANICO-HIDRAULICO DE ELEVACION Y DESC	61,275.06
051703	MESA OBSTETRICA EQUIPO RODABLE MECANICO PARA FINES DE DIAGNOSTICO Y TRATAMIENTO, QUE PERMITE EL POSICIONAMIENTO DE LA PACIENTE DURANTE EL PARTO, MESA RODABLE CON SISTEMA DE FRENOS, ACCIONAMIENTO DE MOVIMIENTOS; MECANICO-HIDRAULICO DE ELEVACION Y DESC	61,275.06

056743	MESA OBSTETRICA EQUIPO RODABLE MECANICO PARA FINES DE DIAGNOSTICO Y TRATAMIENTO QUE PERMITE EL POSICIONAMIENTO DE LA PACIENTE DURANTE EL PARTO, MESA RODABLE CON SISTEMA DE FRENOS, ACCIONAMIENTO DE MOVIMIENTOS MECANICO-HIDRAULICO DE ELEVACION Y DESCEN	59,740.00
056745	MESA OBSTETRICA EQUIPO RODABLE MECANICO PARA FINES DE DIAGNOSTICO Y TRATAMIENTO QUE PERMITE EL POSICIONAMIENTO DE LA PACIENTE DURANTE EL PARTO, MESA RODABLE CON SISTEMA DE FRENOS, ACCIONAMIENTO DE MOVIMIENTOS MECANICO-HIDRAULICO DE ELEVACION Y DESCEN	59,740.00
050837	PLACAS XVL-51-32 COLOR BLANCO NUMERO ECONOMICO 370 KM 41942 AÑO 2013	47,145.85
055239	ESTERILIZADOR DE MESA NACIONAL CLAVE M-35DC CAMARAS CONSTRUIDAS EN ACERO INOX. CAL. 12 TIPO 304. GENERADOR DE VAPOR DE ACERO EQUIPADO CON DOS RESISTENCIAS TIPO U DE 3000 WATTS C/U Y SISTEMA DE PROTECCION PARA EVITAR QUE SE QUEMEN LAS RESISTENCIAS	63,075.00
055241	ESTERILIZADOR DE MESA NACIONAL CLAVE M-35DC CAMARAS CONSTRUIDAS EN ACERO INOX. CAL. 12 TIPO 304. GENERADOR DE VAPOR DE ACERO EQUIPADO CON DOS RESISTENCIAS TIPO U DE 3000 WATTS C/U Y SISTEMA DE PROTECCION PARA EVITAR QUE SE QUEMEN LAS RESISTENCIAS	63,075.00
055243	ESTERILIZADOR DE MESA NACIONAL CLAVE M-35DC CAMARAS CONSTRUIDAS EN ACERO INOX. CAL. 12 TIPO 304. GENERADOR DE VAPOR DE ACERO EQUIPADO CON DOS RESISTENCIAS TIPO U DE 3000 WATTS C/U Y SISTEMA DE PROTECCION PARA EVITAR QUE SE QUEMEN LAS RESISTENCIAS	63,075.00
050830	NUMERO ECONOMICO 383 COLOR BLANCO PLACAS XVM-36-36KM 40619 AÑO 2014	54,250.00
050833	PLACAS XVJ-47-51 COLOR BLANCO KM 52052 AÑO 2013	56,187.50
056733	REFRIGERADOR VERTICAL PARA LABORATORIO CAPACIDAD DE 20 PIES CUBICOS DESCRIPCION ADICIONAL: REFRIGERADOR POR COMPRESION (ELECTRICO) VERTICAL CON CAPACIDAD INTERNA DE 18 PIES CUBICOS MANTIENE TEMPERATURA INTERNA 2 A 8ø C MARCA ASBER	78,633.56
050841	PLACAS XVC-61-64 COLOR BLANCO NUMERO ECONOMICO 269 AÑO 2010 KM 111792	69,750.00
050828	CON REDILAS NUMERO DE PLACAS XA-51-667 COLOR BLANCONUMERO ECONOMICO 409 KM 19804 AÑO 1014	76,854.15
050839	PLACAS XVJ-50-17 COLOR PLATA NUMERO ECONOMICO 378 KM 20954 AÑO 2013	82,020.85
000903	SILLON DENTAL PORTATIL CONFORTABLE Y SEGURO CON CAPACIDAD DE HASTA 225 KG. HECHO A BASE DE ACERO DURO CON RESPALDO AJUSTABLE DE TOTALMENTE ACOSTADO EL PACIENTE A POSICION SENTADO CON AJUSTABLE DE ALTURA DESDE 28 CM HASTA 56 CM DE ALTURA CON CAPACID	153,356.71
073759	CAMIONETA NUEVA MARCA NISSAN COLOR EXTERIOR BLANCO COLOR INTERIOR GRIS NP300 DOBLE CABINA S TM AC 6 VEL. 2.5 LTS.	189,418.09
050838	PLACAS XVN-92-01 NUMERO ECONOMICO 413 COLOR GRIS KM 21026 AÑO 2014	144,020.85
006597	MESA COLOR NEGRO CON CAJONES EN ROJO Y BLANCO DIM 1.80X0.75X0.80MTS	2,128.65
007118	MESA TARJA DE 1.60X0.75X0.90MTS CON TARJA	2,145.85
007282	MESA TARJA CON CAJONES 1.60X0.75X0.90MTS	2,145.85
007298	MESA TARJA CON CAJONES DE 1.60X0.75X0.90MTS	2,145.85
008208	MESA TARJA CON CAJONES DE 1.60X0.75X0.90MTS CON TARJA	2,145.85

SECTOR PARAESTATAL

006570	MESA COLOR NEGRO CON CAJONES EN ROJO Y BLANCO DIM 1.95X0.75X0.98MTS	2,266.00
005269	BALANZA GRANATARIA DE ACERO INOXIDABLE	2,317.50
006606	BALANZA GRANATARIA DE ACERO INOXIDABLE	2,317.50
006683	BALANZA COLOR BEIGE CON JUEGO DE PESAS CAPACIDAD 2610 GRAMOS	2,317.50
007225	OLLA DE PRESION	2,334.65
006986	MESA TARJA CON CAJONES DE 1.70X0.75X0.90MTS	2,360.40
006725	LIBRERO DE MADERA FORRO FORMAICA 2 PUERTAS 0.60 X 0.45 X 1.80 MTS	2,403.35
007079	LIBRERO COMPRIMIDO DE MADERA COLOR VINO 0.60 X 0.33 X 1.87 MTS	2,403.35
007090	LIBRERO COMPRIMIDO DE MADERA COLOR VINO 0.60 X 0.33 X 1.87 MTS	2,403.35
007095	LIBRERO COMPRIMIDO DE MADERA COLOR VINO 0.60 X 0.33 X 1.87 MTS	2,403.35
006749	SWITCHDE 5 PUERTOS	1,633.00
005183	AGITADOR	2,446.25
005192	AIRE ACONDICIONADO	2,446.25
005211	AIRE ACONDICIONADO	2,446.25
006681	MESA DE TRABAJO CAJONES DE 1.15X0.75X0.90MTS CON TARJA	2,472.00
005178	ESCRITORIO EJECUTIVO COMPRIMIDO DE MADERA COLOR VINO DIM 1.50X0.60X0.75MTS	2,514.90
006711	ESCRITORIO COMPRIMIDO DE MADERA COLOR VINO 1.60X0.60X0.75 MTS	2,514.90
006718	ESCRITORIO COMPRIMIDO DE MADERA COLOR VINO CON 2 PURTAS 1.60 X 0.80X 0.75 MTS	2,514.90
006726	ESCRITORIO COMPRIMIDO DE MADERA COLOR VINO CON 3 GAVETAS 1.60 X 0.750X 0.75 MTS	2,514.90
006727	ESCRITORIO COMPRIMIDO DE MADERA COLOR VINO CON 3 GAVETAS 1.60 X 0.750X 0.75 MTS	2,514.90
006876	ESCRITORIO DE MADERA 1.50 X 0.75 X 0.75 MTS	2,514.90
005117	MESA COLOR NEGRO CON CAJONES EN ROJO Y BLANCO DIM 1.90X0.75X0.98MTS	2,540.65
007132	MESA DE TRABAJO CON CAJONES DE 3.10X0.75X0.90MTS	2,540.65
005159	REFRIGERADOR	2,575.00
006547	REFRIGERADOR	2,575.00
006618	REFRIGERADOR DE ACERO INOXIDABLE CON PUERTA DE CRISTAL	2,575.00
006716	ARCHIVERO METALICO CON 3 GAVETAS	2,575.00
006722	COMPUTARDORA PORTATIL	1,725.00
006736	ARCHIVERO METALIO CON 3 GAVETAS	2,575.00
006745	COMPUTADORAPORTATIL	1,725.00
006804	REFRIGERADOR COLOR GRIS CON PUERTA DE CRISTAL	2,575.00

005166	ARCHIVERO METALICO COLOR BEIGE CON 4 CAJONES	2,626.50
005177	ARCHIVERO METALICO CUATRO CAJONES COLOR BEIGE	2,626.50
006668	ARCHIVERO METALICOCUATRO GAVETAS	2,626.50
006669	ARCHIVERO METALICOCUATRO GAVETAS	2,626.50
006737	ARCHIVERO METALICO CON 4 GAVETAS	2,626.50
006738	ARCHIVERO METALICO CON 4 GAVETAS	2,626.50
006739	ARCHIVERO METALICO CON 4 GAVETAS	2,626.50
006840	ARCHIVERO METALICO CON 4 GAVETAS	2,626.50
007064	ARCHIVERO METALICO CON CUATRO GAVETAS	2,626.50
005153	GABINETE	2,643.65
006822	GAVETA UNIVERSAL CON 2 PUERTAS 0.90 X 0.45 X 1.85 MTS	2,643.65
006823	GAVETA COLOR BEIGE CON 2 PUERTAS 0.90 X 0.45 X 1.85 MTS	2,643.65
005203	MESA COLOR NEGRO CON CAJONES EN ROJO Y BLANCO DIM 1.65X0.75X0.90 CON TARJA	2,678.00
006549	MESA COLOR NEGRO CON CAJONES EN ROJO Y BLANCO DIM DE 1.65X0.75X0.90 CON TARJA	2,678.00
006620	MESA COLOR NEGRO CON CAJONES EN ROJO Y BLANCO DE 1.65X0.75X1.20 CON TARJA	2,678.00
006954	MESA DE TRABAJO CON CAJONESDE 3.60X0.75X0.90MTS	2,678.00
007134	MESA DE TRABAJO CON CAJONES DE 3.50X0.75X0.90MTS	2,678.00
007203	MESA DE TRABAJO CON CAJONES DE 3.55X0.75X0.90MTS	2,678.00
007204	MESA DE TRABAJO CON CAJONES DE 3.55X0.75X0.90MTS	2,678.00
007153	BALANZA ANALITICA CON CAPELO	2,746.65
007219	MESA TARJA CON CAJONES DE 1.82X0.75X0.90MTS	2,832.50
007189	PARRILLA CON AGITACION MAGNETICA/CALENTAMIENTO	2,858.25
005279	AIRE ACONDICIONADO DE 1 TON	2,866.85
006542	AIRE ACONDICIONADO DE 1 TON	2,866.85
006562	AIRE ACONDICIONADO DE 1 TON	2,866.85
006585	AIRE ACONDICIONADO	2,866.85
006666	COMPUTADORA PERSONAL ALL IN ONE CON TECLADO Y MOUSE INALAMBRICOS CON REGULADOR DE VOLTAJE	1,937.75
007162	MESA DE TRABAJO CON CAJONES DE 4.10X0.75X090MTS	2,952.65
005145	GABINETE DE BIOSEGURIDAD	2,961.25
005149	GABINETE DE BIOSEGURIDAD	2,961.25
005150	GABINETE DE BIOSEGURIDAD	2,961.25

SECTOR PARAESTATAL

005217	COLOR GRIS	2,961.25
006604	GABINETE DE BIOSEGURIDAD	2,961.25
006993	GABINETE DE SEGURIDAD	2,961.25
006994	GABINETE DE SEGURIDAD	2,961.25
005132	TERMOCICLADOR PCR TIEMPO REAL	3,090.00
006798	TELEVISOR PANTALLA 32 PULGADAS	3,090.00
006806	TELEVISOR PANTALLA 32 PULGADAS	3,090.00
006807	TELEVISOR PANTALLA 32 PULGADAS	3,090.00
006839	LIBRERO DE MADERA DE 2 PUERTAS 0.60 X 0.45 X 1.80 MTS	3,090.00
006958	AUTOCLAVE ESTERILIZADOR BB-600014	3,090.00
006952	MESA DE TRABAJO CON CAJONES DE 4.30X0.75X0.90MTS	3,158.65
006970	MESA DE TRABAJO CON CAJONESDE 4.30X0.75X0.90MTS	3,158.65
006972	MESA DE TRABAJO CON CAJONESDE 4.30X0.75X0.90MTS	3,158.65
060375	IMPRESORA (CE749A) IMPRESIÒN DE 2000 PAGINAS POR MES IMPRESORA LASER BLANCO Y NEGRO IMPRESIÒN DOBLE CARA PUERTOS SUB 2.0 Y ETHERNET. INCLUYE TONER INICIAL MARCA HP	3,845.85
007268	LICUADORA INDUSTRIAL	3,347.50
005161	LIBREROMETALICA4 ENTREPAÑOS CON PUERTAS DE CRISTAL DIM 1.20X0.45X1.70MTS	3,433.35
006953	MESA TARJA CON CAJONES DE 1.60X0.75X0.90MTS	3,433.35
007143	CPU HP COMPAQ	2,300.00
005141	PARRILLA DE CALENTAMIENTO CON AGITACION	3,725.15
005259	PARRILLA DE CALENTAMIENTO CON AGITACION	3,725.15
005260	PARRILLA DE CALENTAMIENTO CON AGITACION	3,725.15
005261	PARRILLA DE CALENTAMIENTO CON AGITACION	3,725.15
005262	PARRILLA DE CALENTAMIENTO CON AGITACION	3,725.15
006879	PROYECTOR	3,759.50
005119	MESA COLOR NEGRO CON CAJONES EN ROJO Y BLANCO DIM 1.85X0.75X0.90MTS	3,776.65
006740	LIBRERO DE MADERA FORRO FORMAICA 2 PUERTAS 1.50X 0.40 X 1.80 MTS	3,776.65
006741	LIBRERO DE MADERA FORRO FORMAICA 2 PUERTAS 1.50X 0.40 X 1.80 MTS	3,776.65
007096	LIBRERO COMPRIMIDO DE MADERA COLOR VINO CON 3 GAVETAS 2 PUERTAS 0.40X 1.73 X 1.75MTS	3,776.65
005167	ESCRITORIO EJECUTIVO COMPRIMIDO DE MADERA COLOR VINO CON LATERAL DE UN PEDESTAL DIM 1.50X0.60X0.75MTS	3,802.40
006837	ESCRITORIO COMPRIMIDO DE MADERA COLOR VINO 3 GAVETAS 1.60 X 1.50 X 1.77 MTS	3,802.40

007072	ESCRITORIO COMPRIMIDO DE MADERA COLOR VINO CON 3 GAVETAS 2 PUERTAS 1.56 X 1.73 X 1.75MTS	3,802.40
007078	ESCRITORIO MODULAR COMPRIMIDO DE MADERA COLOR VINO CON 3 GAVETAS 2 PUERTAS 1.56 X 1.73 X 1.75MTS	3,802.40
007085	ESCRITORIO COMPRIMIDO DE MADERA COLOR VINO CON 3 GAVETAS 2 PUERTAS 1.56 X 1.73 X 1.75MTS	3,802.40
006698	CONGELADOR	3,862.50
005127	VORTEX	3,956.90
006561	VORTEX MAXI MIX PLUS	3,956.90
005155	BALANZA ANALITICA	4,120.00
005270	BALANZA ANALITICA	4,120.00
006897	CENTRAL TELEFONICA	4,120.00
006898	CENTRAL TELEFONICA	4,120.00
007063	COMPUTADORA PERSONAL CON MONITOR MOUSE Y TECLADO	2,817.50
005131	CAMARA HORIZONTAL/ELECTROFORESIS	4,223.00
005133	CPU HORIZONTAL HPTECLADO MOUSE PANTALLA HP	2,875.00
005162	COMPUTADORA PERSONAL CPU DE TORRE PANTALLA DELL TECLADO MOUSE	2,875.00
005168	COMPUTADORA PERSONAL CPU DE TORRE MONITOR COMPAQ 5500 TECLADO MOUSE	2,875.00
005176	COMPUTADORA PERSONAL CPU DE TORRE PANTALLA HP TECLADO MOUSE	2,875.00
005194	CPU DE TORRE MONITOR HP TECLADO Y MOUSE	2,875.00
006634	COMPUTADORA PERSONAL CON MONITOR HP TECLADO MOUSE LECTOR CODIGO DE BARRAS REGULADOR DE VOLTAJE	2,875.00
006657	CPU ESCRITORIO MEMORIA DE 4 GB DISCO DURO DE 1TB TECLADO Y MOUSE OPTICO	2,875.00
006691	CPU	2,875.00
007069	COMPUTADORA PERSONAL CON MONITOR MOUSE Y TECLADO	2,875.00
007084	COMPUTADORAPERSONAL CON MONITOR MOUSE Y TECLADO	2,875.00
007125	COMPUTADORA PERSONAL CPU DE TORRE CON MONITOR TECLADO MOUSE	2,875.00
007226	COMPUTADORA PERSONAL ALL-IN-ONE CON TECLADO Y MOUSE	2,875.00
007246	COMPUTADORA PERSONAL ALL-IN-ONE CON TECLADO Y MOUSE INALABRICOS	2,875.00
005230	MESA COLOR NEGRO CON CAJONES EN ROJO Y BLANCO DIMES 2.20X75X75	4,326.00
006551	MESA COLOR NEGRO CON CAJONES EN ROJO Y BLANCO DIM 2.20X 0.75X0.75MTS	4,326.00
006593	MESA COLOR NEGRO CON CAJONES EN ROJO Y BLANCO DIM 2.25X0.75X0.90MTS	4,326.00
073786	SOPORTE DE CARRUSEL PARA 6 MICROPIPETAS	4,877.80
073787	SOPORTE DE CARRUSEL PARA 6 MICROPIPETAS	4,877.80

SECTOR PARAESTATAL

073788	SOPORTE DE CARRUSEL PARA 6 MICROPIPETAS	4,877.80
073789	SOPORTE DE CARRUSEL PARA 6 MICROPIPETAS	4,877.80
006636	COMPUTADORA PERSONAL MONITOR TECLADO MOUSE LECTOR OPTICO	2,932.50
006713	COMPUTADORAPERSONAL CON MONITOR MOUSE Y TECLADO	2,932.50
006743	COMPUTADORAPERSONAL CON MONITOR MOUSE Y TECLADO	2,932.50
006744	COMPUTADORAPERSONAL CON MONITOR MOUSE Y TECLADO	2,932.50
006842	PERSONAL CON TECLADO Y MOUSE	2,932.50
005245	MESA COLOR NEGRO CON CAJONES EN ROJO Y BLANCO DIMENS 3.10X75X90	4,463.35
005263	MESA COLOR NEGRO CON CAJONES EN ROJO Y BLANCO DIM 3.10X75X90 MTS	4,463.35
006550	MESA COLOR NEGRO CON CAJONES EN ROJO Y BLANCO DIM 3.50X0.75X0.90MTS	4,463.35
006569	MESA COLOR NEGRO CON CAJONES EN ROJO Y BLANCO DIM 3.35X0.75X0.90MTS	4,463.35
006571	MESA COLOR NEGRO CON CAJONES EN ROJO Y BLANCO DIM 2.20X 0.75X0.90MTS	4,463.35
006623	MESA COLOR NEGRO CON CAJONES EN ROJO Y BLANCO DIM 2.20X0.75X0.75MTS	4,463.35
006648	MESA DE TRABAJO DE RESINA MESA COLOR NEGRO CON CAJONES EN ROJO Y BLANCO DIM 2.20X0.75X0.75MTS	4,463.35
006692	LIBRERO DE MADERA COLOR VINO DIM: 1.75X0.40X1.50 MTS	4,669.35
006680	COMPUTADORA PERSONAL CON MOUSE MONITOR TECLADO	3,162.50
005140	REGULADOR DE VOLTAJE	3,174.00
061639	BOMBA DE VACIO Y PRESION PARA REFRIGERACION DISEÑADA ESPECIALMENTE PARA FILTRACION A PRESION NEGATIVA HASTA 22 PULGADAS DE MERCURIO (557 MM HG O 74.3 KPA) PUEDE SER USADA PARA TOMAR MUESTRAS DE AIRE DEL AMBIENTE Y EN FOTOMETROS DE LLAMA. PROVISTA DE	4,547.20
073781	SOPORTE DE PIE PLANO CON BASE DE 31.5x20 ALTURA CM.	5,404.64
005182	AGITADOR	5,021.25
005204	MESA COLOR NEGRO CON CAJONES EN ROJO Y BLANCO DIM 3.50X0.75X0.90MTS	5,081.35
006548	MESA COLOR NEGRO CON CAJONES EN ROJO Y BLANCO DIM 3.50X0.75X0.90MTS	5,081.35
006567	MESA COLOR NEGRO CON CAJONES EN ROJO Y BLANCO DIM: 3.50X0.75X0.90MTS	5,081.35
006595	MESA COLOR NEGRO CON CAJONES EN ROJO Y BLANCO DIM 3.50X75X90MTS	5,081.35
006973	MICROSCOPIO	5,081.35
006700	COMPUTADORA PERSONAL CON MONITOR TECLADO Y MOUSE	3,421.25
007075	COMPUTADORA PERSONAL CON MONITOR MOUSE Y TECLADO	3,421.25
005097	MESA DE TRABAJO CON CAJONES DIM 2.20X0.75X0.90MTS	5,150.00
005105	MESA COLOR NEGRO CON CAJONES EN ROJO Y BLANCO DIM 2.20X0.75X0.90MTS	5,150.00

005109	MESA COLOR NEGRO CON CAJONES EN ROJO Y BLANCO DIM 2.20X0.75X0.90MTS	5,150.00
005148	SISTEMA DE EXTRACCION	5,150.00
005173	MESA DE TRABAJO CON CAJONES DIM 2.25X0.75X0.90MTS	5,150.00
005187	MESA COLOR NEGRO CON CAJONES EN ROJO Y BLANCO DIM 2.20X0.75X0.90MTS	5,150.00
005198	MESA COLOR NEGRO CON CAJONES EN ROJO Y BLANCO DE 2.20X0.75X0.75MTS	5,150.00
005276	MESA COLOR NEGRO CON CAJONES EN ROJO Y BLANCO DIM 2.30X0.90X0.75MTS	5,150.00
006815	BOMBA DE SISTEMA HIDRANTE 3KW IE2 -85 3 220V-3 60 HZ 4 HP	5,304.50
006816	BOMBADE SISTEMA HIDRANTE 3KW IE2 -85 3 220V-3 60 HZ 4 HP	5,304.50
005235	MESA COLOR NEGRO CON CAJONES EN ROJO Y BLANCO DIMES 2.70X75X90	5,356.00
006592	MESA COLOR NEGRO CON CAJONES EN ROJO Y BLANCO DIM 2.65X0.75X0.90MTS	5,356.00
007144	ROTOR SOLBAT	5,364.60
006808	EXTRACTOR DE AIRE METALICO TIPO CENTRIFUGO SUCCION 18 PULGADS CON MOTOR DE 1.5 HP	3,216.60
006811	EXTRACTOR DE AIRE METALICO TIPO CENTRIFUGO SUCCION 18 PULGADS CON MOTOR DE 1.5 HP	3,216.60
006831	EXTRACTOR DE AIRE METALICO TIPO CENTRIFUGO DE 18 PULGADS MOTOR DE 1.5 HP	3,216.60
006832	EXTRACTOR DE AIRE METALICO TIPO CENTRIFUGO DE 18 PULGADS MOTOR DE 1.5 HP	3,216.60
005293	MESA COLOR NEGRO CON CAJONES EN ROJO Y BLANCO DIMENS: 2.20X75X90	5,562.00
008192	MESA TARJA CON CAJONES DE 2.35X0.75X0.90MTS	5,562.00
007222	CONTADOR DE COLONIAS	5,579.15
007262	CONTADOR DE COLONIAS Q-20	5,579.15
005202	MESA COLOR NEGRO CON CAJONES EN ROJO Y BLANCO DIM 4.30X0.75X0.90MTS	5,630.65
005275	MESA COLOR NEGRO CON CAJONES EN ROJO Y BLANCO DIM 4.400X0.90X0.75MTS	5,630.65
006619	MESA COLOR NEGRO CON CAJONES EN ROJO Y BLANCO 4.30X0.75X0.98MTS	5,630.65
006621	MESA COLOR NEGRO CON CAJONES EN ROJO Y BLANCO 4.30X0.75X0.98MTS	5,630.65
006641	MESA DE TRABAJO DE RESINA MESA COLOR NEGRO CON CAJONES EN ROJO Y BLANCO DIM 4.35X0.75X0.90MTS	5,630.65
006642	MESA DE TRABAJO DE RESINA MESA COLOR NEGRO CON CAJONES EN ROJO Y BLANCO DIM 4.35X0.75X0.90MTS	5,630.65
006655	MESA DE TRABAJO DE RESINA MESA COLOR NEGRO CON CAJONES EN ROJO Y BLANCO DIM 4.35X0.75X0.90MTS	5,630.65
007141	CAMARA Y BOMBA DE VACIO	5,759.40
005234	MESA COLOR NEGRO CON CAJONES EN ROJO Y BLANCO CON TARJA DIMES 2.35X75X90	5,768.00
005090	AGITADOR	5,785.15
007145	ROTADOR	5,922.50

SECTOR PARAESTATAL

060374	ESCANER (L2737A) CON ALIMENTACION DE HOJAS RESOLUCION HASTA 600 PP CICLO DE TRABAJO DIARIO DE 1000 PAGINAS PROFUNDIDAD DE 48 BITS INTERNOS Y 24 BITS EXTERNOS. 256 NIVELES DE ESCALA DE GRIS FORMATO DE SALIDA EN PDF. MRC PDF/A. TIFF	2,999.66
005227	RACK METALICO	6,180.00
006907	RACK PARA EQUIPO DE REDES 0.80 X 2.18 X 0.25 MTS	6,180.00
006656	MESA DE TRABAJO DE RESINA MESA COLOR NEGRO CON CAJONES EN ROJO Y BLANCO CON TARJA DIM 4.35X0.75X0.90 MTS	6,248.65
007154	BAÑO MARIA CON CIRCULACION	6,274.40
007300	BAÑO MARIA EN ACERO INOXIDABLE	6,274.40
006812	COLECTOR SOLAR METALICO DIMENSIONES 2.0 X 1.0 X .80 MTS	6,437.50
006813	COLECTOR SOLAR METALICO DIMENSIONES 2.0 X 1.0 X .80 MTS	6,437.50
006835	COLECTOR SOLAR METALICO DIMENSIONES 2.0 X 1.0 X .80 MTS	6,437.50
006836	COLECTOR SOLAR METALICO DIMENSIONES 2.0 X 1.0 X .80 MTS	6,437.50
005186	MESA COLOR NEGRO CON CAJONES EN ROJO Y BLANCO DIM 3.45X 0.75X0.90 CON TARJA	6,729.35
006817	TANQUE PRESURIZADOR DE 119 GALLONS 450 LITRES 40/60 PSI 2.7/4.0 BAR 276/414	6,926.75
006818	TANQUE PRESURIZADOR COLOR VERDE 40-60 PSI (276-414 KPA)	6,926.75
005219	MESA COLOR NEGRO CON CAJONES EN ROJO Y BLANCO DIMES 3.10X75X90 CON DOBLE TARJA	7,072.65
006579	PARRILLA CON AGITACION	7,313.00
005130	CAMARA DE ELECTROFORESIS	7,355.90
007285	BAÑO MARIA	7,536.15
073778	AGITADOR ANALOGO % TOUCH VORTEX MIXERS	8,714.17
073779	AGITADOR ANALOGO % TOUCH VORTEX MIXERS	8,714.17
073780	AGITADOR ANALOGO % TOUCH VORTEX MIXERS	8,714.17
005136	CPU HORIZONTAL HP TECLADO MOUSE PANTALLA HP	5,232.50
006908	MINISPLIT	7,896.65
007127	MINISPLIT	8,240.00
005215	BAÑO MARIA CON TAPA DE ACERO INOXIDABLE	8,497.50
006576	BAÑO MARIA CON TAPA DE ACERO INOXIDABLE	8,497.50
007223	BAÑO MARIA PRECISION	8,497.50
007261	BAÑO MARIA	8,497.50
007299	BAÑO MARIA EN ACERO INOXIDABLE	8,497.50

068648	PROCESADOR INTEL CORE I3-4150 4A GEN (3MB CACHE 3.5 GHZ) 4 GB 1600 MHZ DDR3 (1X4GB) EXPANDIBLE HASTA 16 GB DISCO DURO DE 500 GB 3.5 INCH SERIAL ATA (7200 RPM) SISTEMA OPERATIVO WINDOWS 7 PROFESIONAL	8,344.05
068649	PROCESADOR INTEL CORE I3-4150 4A GEN (3MB CACHE 3.5 GHZ) 4 GB 1600 MHZ DDR3 (1X4GB) EXPANDIBLE HASTA 16 GB DISCO DURO DE 500 GB 3.5 INCH SERIAL ATA (7200 RPM) SISTEMA OPERATIVO WINDOWS 7 PROFESIONAL	8,344.05
006750	SWITCHDE 16 PUERTOS	5,980.00
006537	INCUBADOR	9,012.50
006809	INYECTOR DE AIRE METALICO TIPO CENTRIFUGO SUCCION 18 PULGADS CON MOTOR DE 1.5 HP	9,012.50
006810	INYECTOR DE AIRE METALICO TIPO CENTRIFUGO SUCCION 18 PULGADS CON MOTOR DE 1.5 HP	9,012.50
006833	INYECTOR DE AIRE METALICO TIPO CENTRIFUGO DE 18 PULGADS MOTOR DE 1.5 HP	9,012.50
006834	INYECTOR DE AIRE METALICO TIPO CENTRIFUGO DE 18 PULGADS MOTOR DE 1.5 HP	9,012.50
008186	BAÑO MARIA DE ACERO INOXIDABLE	9,407.35
073783	ELECTRODO COMBINADO PARA PH ORION	10,812.50
006578	BALANZA ANALITICA	9,656.25
006996	BAÑO MARIA	10,385.85
007242	BAÑO MARIA METALICO TINA EN ACERO INOXIDABLE	10,385.85
006540	MICROSCOPIO BINOCULAR	10,643.35
006957	HORNO ESTERILIZADOR	11,158.35
006590	MICROSCOPIO CON 4 OBJETIVOS	11,175.50
006626	MICROSCOPIO BINOCULAR 2 OCULARES 4 OBJETIVOS 4X 10X 40X 100X PRIMO STAR	11,175.50
006628	MICROSCOPIO BINOCULAR 2 OCULARES 4 OBJETIVOS 4X10X40X100X COLOR GRIS CON NEGRO	11,175.50
006629	MICROSCOPIO BINOCULAR 2 OCULARES 4 OBJETIVOS 4X10X40X100X COLOR GRIS CON NEGRO	11,175.50
006630	MICROSCOPIO BINOCULAR 2 OCULARES 4 OBJETIVOS 4X10X40X100X COLOR GRIS CON NEGRO	11,175.50
008187	MICROSCOPIO CON 3 OBJETIVOS	11,175.50
006899	SWITCH 24 PURTOS	7,544.00
006900	SWITCH 24 PUERTOS	7,544.00
006901	SWITCH 24 PUERTOS	7,544.00
006902	SWITCH 24 PUERTOS	7,544.00
006903	SWITCH 24 PUERTOS	7,544.00
006904	SWITCH 24 PUERTOS	7,544.00
006905	SWITCH 24 PUERTOS	7,544.00

SECTOR PARAESTATAL

005100	REFRIGERADOR PARA VACUNAS DE ACERO INOXIDABLE	11,330.00
006559	REFRIGERADOR INDUSTRIAL	11,330.00
006560	REFRIGERADOR	11,330.00
007104	REFRIGERADOR	11,330.00
007061	EJECUTIVOCOMPRIMIDO DE MADERA COLOR VINO CON 3 GAVETAS 2 PUERTAS 1.56 X 1.73 X 1.75MTS	11,673.35
007066	EJECUTIVOCOMPRIMIDO DE MADERA COLOR VINO CON 3 GAVETAS 2 PUERTAS 1.56 X 1.73 X 1.75MTS	11,673.35
060376	PC ESCRITORIO MARCA HP (E2G58AV) MODELO HP PRODESK 405 MT PROCESADOR AMD A4-5000 DE 4 NUCLEOS 2 MEGAS DE CACHE EN L2 SISTEMA OPERATIVO WINDOWS 8 A 32 BITS. 8 GB DE MEMORIA RAM.1TB EN DISCO DURO MONITOR LED HP MOD. LV1911 19 PULGADAS SERIE 6CM4210BSG ETIQ. 060386	5,827.98
060377	PC ESCRITORIO MARCA HP (E2G58AV) MODELO HP PRODESK 405 MT PROCESADOR AMD A4-5000 DE 4 NUCLEOS 2 MEGAS DE CACHE EN L2 SISTEMA OPERATIVO WINDOWS 8 A 32 BITS. 8 GB DE MEMORIA RAM.1TB EN DISCO DURO MONITOR LED HP MOD. LV1911 19 PULGADAS SERIE 6CM42109GL ETIQ. 060383	5,827.98
060378	PC ESCRITORIO MARCA HP (E2G58AV) MODELO HP PRODESK 405 MT PROCESADOR AMD A4-5000 DE 4 NUCLEOS 2 MEGAS DE CACHE EN L2 SISTEMA OPERATIVO WINDOWS 8 A 32 BITS. 8 GB DE MEMORIA RAM.1TB EN DISCO DURO MONITOR LED HP MOD. LV1911 19 PULGADAS SERIE 6CM4210BSF ETIQ. 060385	5,827.98
060379	PC ESCRITORIO MARCA HP (E2G58AV) MODELO HP PRODESK 405 MT PROCESADOR AMD A4-5000 DE 4 NUCLEOS 2 MEGAS DE CACHE EN L2 SISTEMA OPERATIVO WINDOWS 8 A 32 BITS. 8 GB DE MEMORIA RAM.1TB EN DISCO DURO MONITOR LED HP MOD. LV1911 19 PULGADAS SERIE 6CM4210BJF ETIQ. 060382	5,827.98
060380	PC ESCRITORIO MARCA HP (E2G58AV) MODELO HP PRODESK 405 MT PROCESADOR AMD A4-5000 DE 4 NUCLEOS 2 MEGAS DE CACHE EN L2 SISTEMA OPERATIVO WINDOWS 8 A 32 BITS. 8 GB DE MEMORIA RAM.1TB EN DISCO DURO MONITOR LED HP MOD. LV1911 19 PULGADAS SERIE 6CM4210C0V ETIQ. 060384	5,827.98
060381	PC ESCRITORIO MARCA HP (E2G58AV) MODELO HP PRODESK 405 MT PROCESADOR AMD A4-5000 DE 4 NUCLEOS 2 MEGAS DE CACHE EN L2 SISTEMA OPERATIVO WINDOWS 8 A 32 BITS. 8 GB DE MEMORIA RAM.1TB EN DISCO DURO MONITOR LED HP MOD. LV1911 19 PULGADAS SERIE 6CM4210BJD ETIQ. 060387	5,827.98
007174	PONTENCIOMETRO	11,905.10
005272	EMPLALLADORA DE PLACAS	11,913.65
006631	MICROSCOPIO BINOCULAR 4 OBJETIVOS 4X 10X 40X 100XCOLOR GRIS CON NEGRO	12,196.90
060299	EQUIPO DE COMPUTO ACER VERITON VM4360G-S1341X WINDOWS 7/8 PRO 64 BITS PROCESADOR INTEL CORE I3-41303 3.04 GHZ DD 500 GB MEMORIA EN RAM 4 GB MONITOR LED .ACER MOD. K192HQL 18.5 PULGADAS SERIE MMT0AAA001422098D04201 ETIQUETA 060305 MICROSOFT OFFICE HOME AND BUSINESS 2013	6,325.19
060300	EQUIPO DE COMPUTO ACER VERITON VM4360G-S1341X WINDOWS 7/8 PRO 64 BITS PROCESADOR INTEL CORE I3-41303 3.04 GHZ DD 500 GB MEMORIA EN RAM 4 GB MONITOR LED .ACER MOD. K192HQL 18.5 PULGADAS SERIE MMT0AAA001422099074201 ETIQUETA 060306 MICROSOFT OFFICE HOME AND BUSINESS 2013	6,325.19

060301	EQUIPO DE COMPUTO ACER VERITON VM4360G-S1341X WINDOWS 7/8 PRO 64 BITS PROCESADOR INTEL CORE I3-41303 3.04 GHZ DD 500 GB MEMORIA EN RAM 4 GB MONITOR LED .ACER MOD. K192HQL 18.5 PULGADAS SERIE MMT0AAA001422098D04201 ETIQUETA 060305 MICROSOFT OFFICE HOME AND BUSINESS 2013	6,325.19
060302	EQUIPO DE COMPUTO ACER VERITON VM4360G-S1341X WINDOWS 7/8 PRO 64 BITS PROCESADOR INTEL CORE I3-41303 3.04 GHZ DD 500 GB MEMORIA EN RAM 4 GB MONITOR LED .ACER MOD. K192HQL 18.5 PULGADAS SERIE MMT0AAA001422099144201 ETIQUETA 060308 MICROSOFT OFFICE HOME AND BUSINESS 2013	6,325.19
060303	EQUIPO DE COMPUTO ACER VERITON VM4360G-S1341X WINDOWS 7/8 PRO 64 BITS PROCESADOR INTEL CORE I3-41303 3.04 GHZ DD 500 GB MEMORIA EN RAM 4 GB MONITOR LED .ACER MOD. K192HQL 18.5 PULGADAS SERIE MMT0AAA001422099124201 ETIQUETA 060309 MICROSOFT OFFICE HOME AND BUSINESS 2013	6,325.19
060304	EQUIPO DE COMPUTO ACER VERITON VM4360G-S1341X WINDOWS 7/8 PRO 64 BITS PROCESADOR INTEL CORE I3-41303 3.04 GHZ DD 500 GB MEMORIA EN RAM 4 GB MONITOR LED .ACER MOD. K192HQL 18.5 PULGADAS SERIE MMT0AAA0014220990F4201 ETIQUETA 060310 MICROSOFT OFFICE HOME AND BUSINESS 2013	6,325.19
005188	MESA COLOR NEGRO CON CAJONES EN ROJO Y BLANCO DIM 6.10X0.75X0.90MTS	12,909.35
005154	POTENCIOMETRO	13,201.15
007148	POTENCIOMETRO MEDIDOR DE PH CON ELECTRODO GRIS-AZUL	13,201.15
007149	POTENCIOMETRO	13,201.15
007194	POTENCIOMETRO	13,201.15
007195	POTENCIOMETRO	13,201.15
005146	CENTRIFUGA MINI SPIN	13,364.25
005180	CAMARA MINI PROTEAN TETRA CELL	13,432.90
005143	REFRIGERADOR	15,960.00
005152	REFRIGERADOR	13,699.00
005193	REFRIGERADOR	13,699.00
006594	REFRIGERADOR	13,699.00
007215	REFRIGERADOR CUBIERTA DE ACERO INOX PUERTA DE CRISTAL	14,608.85
007240	REFRIGERADOR CONPUERTA DE CRISTAL	14,608.85
007270	REFRIGERADOR CUBIERTA DE ACERO INOX PUERTA DE CRISTAL	14,608.85
005151	REGULADOR DE VOLTAJE	14,763.35
005135	CENTRIFUGA	14,806.25
007266	BENCHTOP UV TRANSILUMINATOR DE 8 WATTS	14,806.25

SECTOR PARAESTATAL

006625	MICROSCOPIO BINOCULAR DOBLE CABEZAL 2 OCULARES 10/18- 10/20 4 OBJETIVOS 5X 10X 40X 100X MANO IZQUIERDA Y DERECHA	15,244.00
006997	CENTRIFUGA	15,510.10
007101	REFRIGERADOR VERTICAL CON PUERTA DE CRISTAL	15,879.15
006956	HORNO DE SECADO	16,308.35
007192	HORNO DE SECADO	16,308.35
007284	BAÑO MARIA	16,703.15
073784	ELECTRODO COMBINADO DE ESTADO SOLIDO SURE FLOW ION PLUS	18,950.99
073785	ELECTRODO COMBINADO DE ESTADO SOLIDO SURE FLOW ION PLUS	18,950.99
007151	BALANZA CALIBRADORA DE PIPETAS	17,321.15
007193	BALANZA ANALITICA CON BASE DE GRANITO RECTIFICADO	17,329.75
006995	BAÑO MARIA CON AGITACION	17,707.40
006906	SWITCH DE 48 PUERTOS	12,420.00
005212	REFRIGERADOR	19,055.00
006539	PUERTA DE CRISTAR	19,055.00
006572	REFRIGERADOR	19,055.00
006573	REFRIGERADOR	19,055.00
006659	REFRIGERADOR DE ACERO INOXIDABLE CON PUERTAS DE CRISTAL	19,055.00
005271	POTENCIOMETRO	19,415.50
006974	POTENCIOMETRO	19,415.50
005142	CENTRIFUGA	19,956.25
005216	CENTRIFUGA	19,956.25
006577	BINOCULAR OBJETIVOS 10X 40X 100X	20,600.00
006627	MICROSCOPIO BINOCULAR 2 OCULARES 10/18 Y 4 OBJETIVOS 5X10X40X Y100X. CON PLATINA EN CRUZ CON MANO A LA IZQUIERDA CON DIAGRAMA DE IRIS	20,600.00
006632	MICROSCOPIO BINOCULAR Y DIAFRAGMA DE IRIS 2 OCULARES 10X/18 Y 4 OBJETIVOS 32X 10X 40X Y 100X CON PLATINA EN CRUZ CON MANO A LA IZQUIERDA Y DIAFRAGMA DE IRIS	20,600.00
007142	LECTOR DE ELISA	21,484.10
007243	BAÑO MARIA TECHNE REFRIGERADO	22,230.85
005147	CONGELADOR	22,574.15
007245	ESTUFA DE CULTIVO	22,660.00
007260	ESTUFA DE CULTIVO	22,660.00

006603	INCUBADORA BACTERIOLOGICA COLOR GRIS	23,175.00
006660	INCUBADORA BACTERIOLOGICA COLOR GRIS	23,175.00
006661	INCUBADORA BACTERIOLOGICA COLOR GRIS	23,175.00
007152	HORNO DE SECADO DE MESA	24,462.50
007102	INCUBADORA BACTERIOLOGICA CON CHAQUETA DE AGUA	24,891.65
007224	INCUBADORA BACTERIOLOGICA CON CHAQUETA DE AGUA	24,891.65
007286	INCUBADORA BACTERIOLOGICA	24,891.65
008181	INCUBADORA BACTEOROLOGIA	24,891.65
005134	MICROSCOPIO	26,419.50
005144	MICROSCOPIO	26,419.50
069996	TERMO BAÑO DIGITAL CONTROL DE TEMPERATURA PROGRAMABLE, A BASE DE MICROPROCESADOR DE ENTRADAS UNIVERSAL, TIPO P.I.D.	29,418.62
006538	INCUBADOR DE HEMOCULTIVOS	28,325.00
006541	INCUBADORA	28,325.00
006581	INCUBADORA	28,325.00
006602	INCUBADORA BACTERIOLOGICA COLOR GRIS	28,325.00
006975	INCUBADORA BACTERIOLOGICA	28,325.00
007168	BALANZA ANALITICA CON GABIENTE DE CRISTAL	30,282.00
005268	CAMPANA MOVIL CON CONTROLADOR Y CARRO DE BASE	31,183.25
029932	NUMERO ECONOMICO 144 PLACAS XA-12920 206245 KM COLOR BLANCO AÑO 2002	37,000.00
005214	LAVADOR DE ELISA	32,445.00
075593	AIRE ACONDICIONADO 3 TONELADAS, INCLUYE EVAPORADOR EN PISO O TECHO, CONTROL REMOTO E INSTALACION.	38,466.75
007147	CENTRIFUGA REFRIGERADA	33,560.85
005213	LECTOR DE ELISA	33,646.65
005156	ESTUFA DE CULTIVO	33,990.00
006976	ESTUFA DE CULTIVO	33,990.00
006574	CENTRIFUGA	34,779.65
007267	DIGESTOR	34,942.75
006546	INCUBADOR DE HEMOCULTIVOS	37,337.50
007179	CAMPANA DE EXTRACCION DE 1.00X0.70X1.40MTS	37,337.50
008196	CAMPANA DE FLUJO LAMINAR DE 1.33X0.70X1.45MTS	37,337.50

SECTOR PARAESTATAL

008201	INCUBADORA BACTERIOLOGICA CONTROL DE TEMPERATURA Y TERMOMETRO DIGITAL	37,337.50
006535	CAMARA FRIA C AISLAMIENTO TERMICO DE 1.70X2.00X2.30MTS EN INTERIOR CON 2 DIFUSORES DE 2 VENTILADORES CADA UNO CON PUERTA DE SEGURIDAD EN ACERO INOXIDABLE	37,509.15
073777	CAMARA DE VACIO PARA EXTRACCION CON COLUMNAS VAC ELUT SPS 24 MEDIDAS 10x25 MM. COLLECTION RACK	44,368.08
005222	AUTOCLAVE ESTERILIZADOR	43,131.25
005283	AUTOCLAVE ESTERILIZADOR	43,131.25
006955	AUTOCLAVE ESTERILIZADOR	43,131.25
006819	TABLERO DE DISTRIBUCION N.CIRCUITOS 22.CORRIENTE MAX1250.TNCION 690 N.FASES3.HILOS4	45,062.50
007131	BALANZA ANALITICA DISCOVERY	45,423.00
005252	COLOR GRIS CON NEGRO	48,401.40
005282	AUTOCLAVE ESTERILIZADOR	48,736.15
005093	CAMARA FRIGORIFICACAMARA FRIA C AISLAMIENTO TERMICO DE 1.70X2.00X2.30MTS EN INTERIOR CON 2 DIFUSORES DE 2 VENTILADORES CADA UNO CON PUERTA DE SEGURIDAD EN ACERO INOXIDABLE	48,925.00
005137	CENTRIFUGA	50,341.25
006992	CENTRIFUGA REFRIGERADA	50,341.25
005099	CAMPANA DE EXTRACCION COLOR BLANCO CON ROJO DIM 0.50X1.30X1.45MTS CON BASE METALICA	56,006.25
005286	CAMPANA DE EXTRACCION	56,006.25
006575	COLOR BLANCO CON ROJO DIM 1.00X0.75X1.40MTS	56,006.25
006583	COLOR BLANCO CON ROJO DIM 1.00X0.75X1.40MTS	56,006.25
006584	CAMPANA DE EXTRACCION	56,006.25
006633	CAMPANA DE EXTRACCION DE HUMO DE 1.5 METROSBLANCO CON ROJO DIM 1.00X0.75X1.40MTS	56,006.25
006685	CAMPANA DE EXTRACCION DE 1.25X0.50X1.45MTS	56,006.25
007139	CAMPANA DE EXTRACCION DE 1.00X0.75X1.40MTS	56,006.25
008212	CAMPANA DE FLUJO LAMINAR DE 1.30X0.75X1.45MTS	56,006.25
005157	TERMOCICLADOR PCR TIEMPO REAL	59,396.65
007190	ESPECTROFOTOMETRO UV/VIS 190-1100	62,658.35
029933	NUMERO ECONOMICO 296 PLACAS XVC-6219 108896 KM COLOR BLANCO A#O 2011	48,437.50
005251	COLOR GRIS CON NEGRO	66,057.35
005253	COLOR BEIGE CON NEGRO	66,057.35
008185	ULTRACONGELADOR CON DOS PUERTAS ABAST TERMOMETRO DIGITAL	67,593.75
005092	CAPAC. DE 225 KVA	71,456.25

006591	MICROSCOPIO CON 4 OBJETIVOS	73,172.90
005224	AUTOCLAVE ESTERILIZADOR	73,713.65
061638	BALANZA DE PRESICION RESOLUCION 0.01 G ALCANCE 1500G MARCA OHAUS MODELO OHOUS00560	70,576.34
005158	ULTRA CONGELADOR	74,254.40
006601	CENTRIFUGA	81,421.50
005139	CAMARA HORIZONTAL/ELECTROFORESIS	86,125.15
061637	BALANZA SEMI MICROANALITICA RESOLUCION 0.01 MG ALCANCE 310 G MARCA OHAUS MODELO OHOUS00830	89,523.00
006596	MICROSCOPIO CON 4 OBJETIVOS	101,626.65
005221	AUTOCLAVE ESTERILIZADOR	132,655.40
005284	AUTOCLAVE ESTERILIZADOR BB-600014	132,655.40
061640	INCUBADORA ENTOMOLOGICA CONTROL DIGITAL DE ESTADO SOLIDO CON PROGRAMADOR INDICADOR CIRCULACION DE AIRE FORZADO COMPRESOR SELLADO HERMETICAMENTE MIMITE DE SEGURIDAD SUPERIOR E INTERIOR PROGRAMABLES ALARMAS SONICA Y VISUAL PARA LIMITE ALTO Y BAJO	171,467.34
005281	MEDIA CLAVE BLNCO CON VERDE	251,646.15
005280	MEDIA JET COLOR BLNCO CON VERDE LLENA PLCAS	285,395.85
006814	PLANTA DE EMERGENCIA METALICA KW.193 KVA.269 60 HERTZ. A1800 RPM KG.2501 CON TRANSFERENCIA	299,343.75
005138	TERMOCICLADOR PCR TIEMPO REAL	485,078.50
025427	METALICO CUBIERTA DE MADERA CON 2 PEDESTALES DE 1.50X0.75X0.75 MTS	2,700.00
025446	METALICA CUBIERTA DE MADERA DE 1.05X0.45X0.65 MTS	2,940.00
025084	MEDICO EN ACERO INOXIDABLE CON CONTROL DIGITAL Y PUERTA DE CRISTAL	3,000.00
024973	METALICO DE 4 GAVETAS	3,060.00
024974	DE MADERA DE 4 GAVETAS	3,060.00
024993	METALICO DE 4 GAVETAS	3,060.00
025025	METALICO DE 4 GAVETAS	3,060.00
025038	METALICO DE 4 GAVETAS	3,060.00
025060	METALICO DE 4 GAVETAS	3,060.00
025064	METALICO DE 4 GAVETAS	3,060.00
025077	METALICO 4 GAVETAS	3,060.00
024975	UNIVERSAL METALICO DE 2 PUERTAS	3,080.00
024997	DE MADERA CON PEDESTAL DE 1.80X0.85X0.75 MTS	3,080.00
025033	DE MADERA CON UN PEDESTAL DE 1.85X0.85X0.75 MTS	3,080.00
025444	DE MADERA CON UN PEDESTAL DE 1.80X0.90X0.75 MTS	3,080.00

SECTOR PARAESTATAL

025062	PERSONAL CON MONITOR HP MODELO L1710	3,300.00
024992	PROYECTOR	4,380.00
025074	DE MADERA CON LATERAL IZQ 1.60X1.10 MTS	4,430.00
025046	PARA RECEPCION BASE METAL CUBIERTA DE MADERA DE 2.20X0.80X1.10 MTS	4,800.00
025437	TARJA CENTRAL CUBIERTA ACERO DE 1.80X0.65X0.90 MTS	4,800.00
025032	PERSONAL CON MONITOR HP MODELO L1506S CON TECLADO Y MOUSE	4,900.00
025043	PERSONAL CON MONITOR HP MODELO L1908W TECLADO Y MOUSE	4,900.00
025075	PERSONAL CON MONITOR HP MODELO L1710 CON TECLADO Y MOUSE	5,000.00
025029	DE MADERA DE 2 CUBIERTAS BASE METALICA DE 1.60X0.60X0.75MTS Y UNA DE 0.80X75X0.75 MTS CON UN PEDESTAL	5,480.00
024987	PARA SALA DE JUNTAS DE 2.40X1.05X0.75 MTS	5,600.00
025071	PERSONAL CON MONITOR HP MODELO S1931 CON TECLADO Y MOUSE	5,950.00
025451	HORIZONTAL	6,300.00
024991	ALL IN ONE CON MOUSE Y TECLADO	10,000.00
024999	ALL IN ONE CON MOUSE Y TECLADO	10,000.00
025028	ALL IN ONE CON MOUSE Y TECLADO	10,000.00
069202	PROCESADOR INTEL CORE I3-4150 4A GEN (3MB CACHE 3.5 GHZ) 4 GB 1600 MHZ DDR3 (1X4GB) EXPANDIBLE HASTA 16 GB DISCO DURO DE 500 GB 3.5 INCH SERIAL ATA (7200 RPM) SISTEMA OPERATIVO WINDOWS 7 PROFESIONAL	8,344.05
069203	PROCESADOR INTEL CORE I3-4150 4A GEN (3MB CACHE 3.5 GHZ) 4 GB 1600 MHZ DDR3 (1X4GB) EXPANDIBLE HASTA 16 GB DISCO DURO DE 500 GB 3.5 INCH SERIAL ATA (7200 RPM) SISTEMA OPERATIVO WINDOWS 7 PROFESIONAL	8,344.05
024988	DE TRABAJO EN FORMA DE U DE MADERA CON CUBIERTA DE 1.50X0.75X0.75 MTS UNA DE 0.90X0.60X0.75 MTS Y UNA DE 1.50X0.75X0.75 MTS CON UN PEDESTAL FIJO Y LIBRERO SUPERIOR CON 4 PUERTAS DE 1.45X0.36X1.05 MTS	11,200.00
025423	DE 13 PIES	13,200.00
025434	CON CONTROL DE TEMPERATURA DIGITAL	33,000.00
024972	PLACAS XVC-62-34 AÑO 2002 NÚMERO ECONOMICO 143 163820 KM TIPO LARGA TOLDO ALTO 5 PUERTAS.	37,000.00
025439	DE CULTIVO	39,600.00
025438	DE SEGURIDAD BIOLÓGICA DE 1.05X0.80X1.80 MTS	67,500.00
025459	PLACAS XA-12-929 AÑO 2008 128395 KM NÚMERO ECONOMICO 245 TIPO PICK UP.	69,000.00
025460	PLACAS XA-12-930 NÚMERO ECONOMICO 246 AÑO 2008 126628 KM CON AIRE ACONDICIONADO 2 PUERTAS.	69,001.00
025436	BINOCULAR CON 2 LENTES DE 10 X	71,040.00

025440	DE 17.5 PIES	78,750.00
024970	PLACAS XA-12931 AÑO 2008 NÚMERO ECONOMICO 248 159972 KM TIPO PICK UP.	97,000.00
025458	PLACAS XVC-62-08 AÑO 2007 NÚMERO DE MOTOR AXB148456 CON AIRE ACONDICIONADO NÚMERO ECONOMICO 195 162446 KM.	117,000.00
024971	PLACAS XVJ1544 AÑO 2013 NÚMERO ECONOMICO 326 45547 KM.	144,000.00
025456	PLACAS XVJ-15-25 NÚMERO ECONOMICO 327 AÑO 2013 NÚMERO DE MOTOR KA24588322A TIPO DC TIPICA DOBLE CABINA CON AIRE ACONDICIONADO 34765 KM.	144,000.00
025457	PLACAS XVJ-15-43 NÚMERO ECONOMICO 325 AÑO 2013 TIPO DC TIPICA 31140 KM CON AIRE ACONDICIONADO.	144,000.00
025455	PLACAS XVM-62-93 NÚMERO ECONOMICO 395 AÑO 2013 18947 KM 1.5 TONELADAS CON AIRE ACONDICIONADO 2 PUERTAS.	151,000.00
024969	PLACAS XVM-86-18 AÑO 2013 NÚMERO ECONOMICO 404 33264 KM.	180,000.00
025452	CON TURBOCARGADO MARCA FLEETGUARD CON GENERADOR MARCA CUMINS SERIE 276/480 VOLTS CON TANQUE PARA DIESEL DE 1000 LITROS	300,000.00
069425	UNIDAD NUEVA MARCA FORD TRANSIT MODELO 2015 PASAJEROS LARGA DIESEL A/A COLOR EXT. BLANCO NIEVE SOLIDO COLOR INT. GRIS ROCA, 4 PUERTAS, 4 CILINDROS.	316,070.41
039013	ARCHIVERO DE MADERA DOBLE DE 5 GAVETAS	2,291.75
036916	CAVITRON	2,763.85
039037	CAVITRON	2,763.85
036915	CAVITRON	2,789.60
036932	CAVITRON	2,789.60
036988	CAVITRON	2,789.60
037000	CAVITRON	2,789.60
039034	CAVITRON	2,789.60
039036	CAVITRON	2,789.60
039038	CAVITRON	2,789.60
039027	COMPUTADORA PERSONAL CON MONITOR HP MODELO V185ES	1,937.75
039040	COMPUTADORA PERSONAL CON MONITOR ACER TECLADO Y MOUSE	1,937.75
039008	RELOJ CHECADOR CON RECONOCIMIENTO FACIAL	4,025.60
039872	MOTOCOMPRESOR 1 HP	5,364.60
039875	MOTOCOMPRESOR 1 HP	5,364.60
001121	LAMPARA DE FOTOCURADO	4,959.00
001122	LAMPARA DE FOTOCURADO	4,959.00
001123	LAMPARA DE FOTOCURADO	4,959.00

SECTOR PARAESTATAL

036914	LAMPARA DE FOTOCURADO	5,922.50
039870	LAMPARA DE FOTOCURADO	5,922.50
039881	LAMPARA DE FOTOCURADO	5,922.50
036960	ESTERILIZADOR	6,866.65
036961	ESTERILIZADOR	6,866.65
061152	MOTOCOMPRESOR 1 HP	7,429.80
000411	AUTOCLAVE ESTERELISADOR	8,168.92
000413	AUTOCLAVE ESTERELISADOR	8,168.92
073144	COMPUTADORA LAPTOP HP 440 G2 CI5-4200 14.0" 8GB, 1TB, DVD, BT, 1-1-0 W8/7 PRO64.	11,314.65
073145	COMPUTADORA LAPTOP HP 440 G2 CI5-4200 14.0" 8GB, 1TB, DVD, BT, 1-1-0 W8/7 PRO64.	11,314.65
073146	COMPUTADORA LAPTOP HP 440 G2 CI5-4200 14.0" 8GB, 1TB, DVD, BT, 1-1-0 W8/7 PRO64.	11,314.65
073147	COMPUTADORA LAPTOP HP 440 G2 CI5-4200 14.0" 8GB, 1TB, DVD, BT, 1-1-0 W8/7 PRO64.	11,314.65
073148	COMPUTADORA LAPTOP HP 440 G2 CI5-4200 14.0" 8GB, 1TB, DVD, BT, 1-1-0 W8/7 PRO64.	11,314.65
039869	HORNO ESTERELIZADOR	11,158.35
036926	MODULO DENTAL DE 4MODULOS CON LAMPARA DE EXPLORACION SILLA DE EXPLORACION Y ESCUPIDERA	35,620.85
036928	MODULO DENTAL DE 4MODULOS CON LAMPARA DE EXPLORACION SILLA DE EXPLORACION Y ESCUPIDERA	35,620.85
039877	MODULO DENTAL CON 4 MODULOS LAMPARA DE EXPLORACION Y ESCUPIDERA	35,620.85
073134	UNIDAD DENTAL QUE CONSTA DE: SILLON CON SISTEMA DE ELEVACION ELECTRICO, RESPALDO CON MOVIMIENTO ELECTRICO, ESTRUCTURA REFORZADA DE ACERO Y ALUMINIO, AUTOMATIZADO POR ACTUADORES ELECTRICOS SILENCIOSOS,	55,410.85
073135	UNIDAD DENTAL QUE CONSTA DE: SILLON CON SISTEMA DE ELEVACION ELECTRICO, RESPALDO CON MOVIMIENTO ELECTRICO, ESTRUCTURA REFORZADA DE ACERO Y ALUMINIO, AUTOMATIZADO POR ACTUADORES ELECTRICOS SILENCIOSOS,	55,410.85
073136	UNIDAD DENTAL QUE CONSTA DE: SILLON CON SISTEMA DE ELEVACION ELECTRICO, RESPALDO CON MOVIMIENTO ELECTRICO, ESTRUCTURA REFORZADA DE ACERO Y ALUMINIO, AUTOMATIZADO POR ACTUADORES ELECTRICOS SILENCIOSOS,	55,410.85
073137	UNIDAD DENTAL QUE CONSTA DE: SILLON CON SISTEMA DE ELEVACION ELECTRICO, RESPALDO CON MOVIMIENTO ELECTRICO, ESTRUCTURA REFORZADA DE ACERO Y ALUMINIO, AUTOMATIZADO POR ACTUADORES ELECTRICOS SILENCIOSOS,	55,410.85
073138	UNIDAD DENTAL QUE CONSTA DE: SILLON CON SISTEMA DE ELEVACION ELECTRICO, RESPALDO CON MOVIMIENTO ELECTRICO, ESTRUCTURA REFORZADA DE ACERO Y ALUMINIO, AUTOMATIZADO POR ACTUADORES ELECTRICOS SILENCIOSOS,	55,410.85

073139	UNIDAD DENTAL QUE CONSTA DE: SILLON CON SISTEMA DE ELEVACION ELECTRICO, RESPALDO CON MOVIMIENTO ELECTRICO, ESTRUCTURA REFORZADA DE ACERO Y ALUMINIO, AUTOMATIZADO POR ACTUADORES ELECTRICOS SILENCIOSOS,	55,410.85
073140	UNIDAD DENTAL QUE CONSTA DE: SILLON CON SISTEMA DE ELEVACION ELECTRICO, RESPALDO CON MOVIMIENTO ELECTRICO, ESTRUCTURA REFORZADA DE ACERO Y ALUMINIO, AUTOMATIZADO POR ACTUADORES ELECTRICOS SILENCIOSOS,	55,410.85
073141	UNIDAD DENTAL QUE CONSTA DE: SILLON CON SISTEMA DE ELEVACION ELECTRICO, RESPALDO CON MOVIMIENTO ELECTRICO, ESTRUCTURA REFORZADA DE ACERO Y ALUMINIO, AUTOMATIZADO POR ACTUADORES ELECTRICOS SILENCIOSOS,	55,410.85
073142	UNIDAD DENTAL QUE CONSTA DE: SILLON CON SISTEMA DE ELEVACION ELECTRICO, RESPALDO CON MOVIMIENTO ELECTRICO, ESTRUCTURA REFORZADA DE ACERO Y ALUMINIO, AUTOMATIZADO POR ACTUADORES ELECTRICOS SILENCIOSOS,	55,410.85
073143	UNIDAD DENTAL QUE CONSTA DE: SILLON CON SISTEMA DE ELEVACION ELECTRICO, RESPALDO CON MOVIMIENTO ELECTRICO, ESTRUCTURA REFORZADA DE ACERO Y ALUMINIO, AUTOMATIZADO POR ACTUADORES ELECTRICOS SILENCIOSOS,	55,410.85
039866	MODULO DENTAL CON 4 MODULOS LAMPARA DE EXPLORACION Y ESCUPIDERA	52,358.35
020020	COMPUTADORA PERSONAL CON MONITOR HP MODELO L1506	1,518.00
000452	AMALGAMADOR Y DOSIFICADOR ESTOMATOLOGICO ESTOMATOLOGIA SER	1,841.36
019993	EN MADERA LAMINADA CON 5 GAVETAS DIMENSIONES: 0.80 X 0.40 X 1.35 MTS.	2,291.75
020265	CON MOTOR DE 3.5 HP	1,391.50
020053	COMPUTADORA PERSONAL CON MONITOR HP MODELO 2010	1,707.75
019948	METALICA CON CUBIERTA EN ACERO INOXIDABLE DIEMENSIONES: 1.80 X 0.60 X 0.90 MTS.	2,575.00
019949	METALICA CON CUBIERTA EN ACERO INOXIDABLE DIEMENSIONES: 1.80 X 0.60 X 0.90 MTS.	2,575.00
019995	METALICA CUBIERTA EN ACERO INOXIDABLE DIMENSIONES: 1.70 X 0.50 X 0.75 MTS.	2,575.00
020263	TELEVISOR LCD 38 PUL	2,763.85
019965	ELECTRONICO	2,789.60
019966	ELECTRONICO	2,789.60
019967	ELECTRONICO	2,789.60
020018	CAPRITRON	2,789.60
020068	COMPUTADORA PERSONAL CON MONITOR HP MODELO	1,897.50
020037	COMPUTADORA PERSONAL CON MONITOR HP MODELO 5500	1,937.75
020042	COMPUTADORA PERSONAL CON MONITOR HP MODELO V1907	1,937.75
019952	EN MADERA LAMINADA CON CAJONES Y GAVETAS DIMENSIONES: 1.20 X 0.40 X 1.85 MTS.	3,218.75
020212	COCINETA DE 4 QUEMADORES	3,553.50

SECTOR PARAESTATAL

020126	TELEVISOR LCD DE 34 PUL	4,343.15
019959	N/D	6,008.35
019960	N/D	6,866.65
019961	N/D	6,866.65
019962	N/D	6,866.65
054658	COMPUTADORA ACER AXC-605-MO21 CEL-J1800 6G 1WTY	5,037.81
020193	CAPACIDAD 500 LTS.	12,634.65
020195	CAPACIDAD 500 LTS.	12,634.65
020197	CAPACIDAD 500 LTS.	12,634.65
020200	MOTOR DE 5 HP DE 2 ESTACIONES	12,634.65
019971	INCLUYE: LAMPARA ESCUPIDERA SILLON FORO VINIL TRIMODULAR.	19,312.50
019972	INCLUYE: LAMPARA ESCUPIDERA SILLON FORRO VINIL BIMODULAR.	19,312.50
019973	INCLUYE: LAMPARA ESCUPIDERA SILLON FORRO VINIL BIMODULAR.	19,312.50
019974	INCLUYE: LAMPARA ESCUPIDERA SILLON FORRO VINIL BIMODULAR.	19,312.50
019975	INCLUYE: LAMPARA ESCUPIDERA SILLON FORRO VINIL BIMODULAR.	19,312.50
019976	INCLUYE: LAMPARA ESCUPIDERA SILLON FORRO VINIL BIMODULAR.	19,312.50
019977	INCLUYE: LAMPARA ESCUPIDERA SILLON FORRO VINIL BIMODULAR.	19,312.50
019978	INCLUYE: LAMPARA ESCUPIDERA SILLON FORO VINIL TRIMODULAR.	19,312.50
020000	INCLUYE: LAMPARA ESCUPIDERA SILLON FORRO VINIL PENTAMODULAR.	19,312.50
020151	INCLUYE: LAMPARA ESCUPIDERA SILLON FORRO VINIL PENTAMODULAR.	19,312.50
020152	INCLUYE: LAMPARA ESCUPIDERA SILLON FORRO VINIL PENTAMODULAR.	19,312.50
020153	INCLUYE: LAMPARA ESCUPIDERA SILLON FORRO VINIL PENTAMODULAR.	19,312.50
020154	INCLUYE: LAMPARA ESCUPIDERA SILLON FORRO VINIL PENTAMODULAR.	19,312.50
020155	INCLUYE: LAMPARA ESCUPIDERA SILLON FORRO VINIL PENTAMODULAR.	19,312.50
020156	INCLUYE: LAMPARA ESCUPIDERA SILLON FORRO VINIL PENTAMODULAR.	19,312.50
020157	INCLUYE: LAMPARA ESCUPIDERA SILLON FORRO VINIL PENTAMODULAR.	19,312.50
038827	AUTOCLAVE ELECTRONICO SEMIAUTOMATICA	19,714.20
020184	PARA RX METALICO FORRO VINIL CON NIVELADOR DE ALTURA.	32,771.15
020185	PARA RX METALICO FORRO VINIL CON NIVELADOR DE ALTURA.	32,771.15
020186	CON TRIPIE METALICO CON CONTROL DIGITAL MARCA CORIS MEDICAL.	106,261.65
020187	CON TRIPIE METALICO CON CONTROL DIGITAL MARCA CORIS MEDICAL.	106,261.65

020698	PINZAS DE CURACIãN (145) PZAS ESPEJOS (145) PZAS EXPLORADOR (145) PZAS JERINGAS CARPULE (38) PZAS ELEVADORES DELGADOS (15) PZAS ELEVADORES APICAL (7) PZAS ELEVADORES MEDIANO (12) PZAS ELEVADORES ANCHOS(24) PZAS ELEVADORES BANDERAS (18) PZAS ELEVADORES ANGULADOS (10) PZAS ELEVADORES SELDING (1) PZA FORCEPS (MODELO 101 (20) PZAS 17 (6) PZAS 23 (12) PZAS 23SK (1) PZA 222 (11) PZAS 150 (9) PZAS 110 (1) PZA 88L (3) PZAS 88R (5) PZAS 18R (3) PZAS 210H (5) 210S (5) PZAS 99C (4) PZAS 99SK (1) PZA 53L (2) PZAS 53R (2) PZAS 69 (4) PZAS 65 (5) PZAS 151 (5) PZAS 151SK (1) PZA 62 (2) PZAS 32 (1) PZA 108 (1) PZA 103 (3) PZAS) ESPATULA 7A (1) PZA CK6 (2) PZAS EXCAVADOR DE DENTINA (26) PZAS DUPLEX (2) PZAS LIMAS PARA HUESO (7) PZAS CUCHARILLAS LUCAS (20) PZAS INSTRUMENTAL PROFILAXIS (69) PZAS SONDA PERIODONTAL (10) PZAS EQUIPO DE OPERATORIA (10) PZAS PINZAS MOSCO (1) PZA MANGO PARA BISTURÖ (9) PZAS TIJERA FINA (6) PZAS TIJERA PARA SUTURA (2) PZAS PORTAAGUJAS (6) PZAS ELEVADOR PERIOSTIO (3) PZAS SEPARADOR MINESSOTA (3) PZAS ALVEOLOTOMO (5) PZAS TIRAPUENTES (3) PZAS ESPACIADOR ENDODONCIA (2) PZAS EXPLORADOR ENDODONCIA (2) PZAS GLICK (2) PZAS RECORTADOR (1) PZA BRUÑIDOR (1) PZA EXCAVADOR DE DENTINA (1) PZA ESPATULA PARA CEMENTO (1) APLICADOR PARA RESINA (1) APLICADOR DE DYCAL (1) PORTAAMALGAMA (1) PZA.	156,216.65
020266	AÑO 2012 PLACAS XVA-95-66 COLOR BLANCO 34364 KM TIPO SUPER LARGA 4 CILINDROS.	124,645.85
072519	CASILLEROS	2,456.90
072520	CASILLEROS	2,456.90
072521	CASILLEROS	2,456.90
072522	CASILLEROS	2,456.90
072523	CASILLEROS	2,456.90
072524	CASILLEROS	2,456.90
072525	CASILLEROS	2,456.90
072526	CASILLEROS	2,456.90
072527	CASILLEROS	2,456.90
072528	CASILLEROS	2,456.90
074834	MONITOR PANTALLA PLANA LG LED 21.5"	2,456.90
074835	MONITOR PANTALLA PLANA LG LED 21.5"	2,456.90
074836	MONITOR PANTALLA PLANA LG LED 21.5"	2,456.90
074837	MONITOR PANTALLA PLANA LG LED 21.5"	2,456.90
075517	ESCRITORIO SECRETARIAL METALICO UN PEDESTAL CON DOS CAJONES CON CHAPA	3,843.70
075518	ESCRITORIO SECRETARIAL METALICO UN PEDESTAL CON DOS CAJONES CON CHAPA	3,843.70
075519	ESCRITORIO SECRETARIAL METALICO UN PEDESTAL CON DOS CAJONES CON CHAPA	3,843.70
075520	ESCRITORIO SECRETARIAL METALICO UN PEDESTAL CON DOS CAJONES CON CHAPA	3,843.70
075521	ESCRITORIO SECRETARIAL METALICO UN PEDESTAL CON DOS CAJONES CON CHAPA	3,843.70

SECTOR PARAESTATAL

075522	ESCRITORIO SECRETARIAL METALICO UN PEDESTAL CON DOS CAJONES CON CHAPA	3,843.70
075523	ESCRITORIO SECRETARIAL METALICO UN PEDESTAL CON DOS CAJONES CON CHAPA	3,843.70
075524	ESCRITORIO SECRETARIAL METALICO UN PEDESTAL CON DOS CAJONES CON CHAPA	3,843.70
075525	ESCRITORIO SECRETARIAL METALICO UN PEDESTAL CON DOS CAJONES CON CHAPA	3,843.70
075526	ESCRITORIO SECRETARIAL METALICO UN PEDESTAL CON DOS CAJONES CON CHAPA	3,843.70
075527	ESCRITORIO SECRETARIAL METALICO UN PEDESTAL CON DOS CAJONES CON CHAPA	3,843.70
075528	ESCRITORIO SECRETARIAL METALICO UN PEDESTAL CON DOS CAJONES CON CHAPA	3,843.70
075529	ESCRITORIO SECRETARIAL METALICO UN PEDESTAL CON DOS CAJONES CON CHAPA	3,843.70
075530	ESCRITORIO SECRETARIAL METALICO UN PEDESTAL CON DOS CAJONES CON CHAPA	3,843.70
075531	ESCRITORIO SECRETARIAL METALICO UN PEDESTAL CON DOS CAJONES CON CHAPA	3,843.70
075532	ESCRITORIO SECRETARIAL METALICO UN PEDESTAL CON DOS CAJONES CON CHAPA	3,843.70
075533	ESCRITORIO SECRETARIAL METALICO UN PEDESTAL CON DOS CAJONES CON CHAPA	3,843.70
075534	ESCRITORIO SECRETARIAL METALICO UN PEDESTAL CON DOS CAJONES CON CHAPA	3,843.70
075535	ESCRITORIO SECRETARIAL METALICO UN PEDESTAL CON DOS CAJONES CON CHAPA	3,843.70
075536	ESCRITORIO SECRETARIAL METALICO UN PEDESTAL CON DOS CAJONES CON CHAPA	3,843.70
075537	ESCRITORIO SECRETARIAL METALICO UN PEDESTAL CON DOS CAJONES CON CHAPA	3,843.70
075538	ESCRITORIO SECRETARIAL METALICO UN PEDESTAL CON DOS CAJONES CON CHAPA	3,843.70
075539	ESCRITORIO SECRETARIAL METALICO UN PEDESTAL CON DOS CAJONES CON CHAPA	3,843.70
075540	ESCRITORIO SECRETARIAL METALICO UN PEDESTAL CON DOS CAJONES CON CHAPA	3,843.70
075541	ESCRITORIO SECRETARIAL METALICO UN PEDESTAL CON DOS CAJONES CON CHAPA	3,843.70
075542	ESCRITORIO SECRETARIAL METALICO UN PEDESTAL CON DOS CAJONES CON CHAPA	3,843.70
075543	ESCRITORIO SECRETARIAL METALICO UN PEDESTAL CON DOS CAJONES CON CHAPA	3,843.70
075544	ESCRITORIO SECRETARIAL METALICO UN PEDESTAL CON DOS CAJONES CON CHAPA	3,843.70
075545	ESCRITORIO SECRETARIAL METALICO UN PEDESTAL CON DOS CAJONES CON CHAPA	3,843.70
075546	ESCRITORIO SECRETARIAL METALICO UN PEDESTAL CON DOS CAJONES CON CHAPA	3,843.70
075513	BANCAS CON 4 PLAZAS DE TELA RESISTENTE COLOR NEGRO	4,270.12
075514	BANCAS CON 4 PLAZAS DE TELA RESISTENTE COLOR NEGRO	4,270.12
075515	BANCAS CON 4 PLAZAS DE TELA RESISTENTE COLOR NEGRO	4,270.12
075516	BANCAS CON 4 PLAZAS DE TELA RESISTENTE COLOR NEGRO	4,270.12
075498	CASILLERO METALICO CON DOS GAVETAS CADA UNA CON CHAPA COLOR NEGRO	4,272.10
075499	CASILLERO METALICO CON DOS GAVETAS CADA UNA CON CHAPA COLOR NEGRO	4,272.10

075500	CASILLERO METALICO CON DOS GAVETAS CADA UNA CON CHAPA COLOR NEGRO	4,272.10
075501	CASILLERO METALICO CON DOS GAVETAS CADA UNA CON CHAPA COLOR NEGRO	4,272.10
075502	CASILLERO METALICO CON DOS GAVETAS CADA UNA CON CHAPA COLOR NEGRO	4,272.10
075503	CASILLERO METALICO CON DOS GAVETAS CADA UNA CON CHAPA COLOR NEGRO	4,272.10
075504	CASILLERO METALICO CON DOS GAVETAS CADA UNA CON CHAPA COLOR NEGRO	4,272.10
075505	CASILLERO METALICO CON DOS GAVETAS CADA UNA CON CHAPA COLOR NEGRO	4,272.10
075506	CASILLERO METALICO CON DOS GAVETAS CADA UNA CON CHAPA COLOR NEGRO	4,272.10
075507	CASILLERO METALICO CON DOS GAVETAS CADA UNA CON CHAPA COLOR NEGRO	4,272.10
075508	CASILLERO METALICO CON DOS GAVETAS CADA UNA CON CHAPA COLOR NEGRO	4,272.10
075509	CASILLERO METALICO CON DOS GAVETAS CADA UNA CON CHAPA COLOR NEGRO	4,272.10
075510	CASILLERO METALICO CON DOS GAVETAS CADA UNA CON CHAPA COLOR NEGRO	4,272.10
075511	CASILLERO METALICO CON DOS GAVETAS CADA UNA CON CHAPA COLOR NEGRO	4,272.10
075512	CASILLERO METALICO CON DOS GAVETAS CADA UNA CON CHAPA COLOR NEGRO	4,272.10
074832	RELOJ CHECADOR	4,238.50
074833	RELOJ CHECADOR	4,238.50
075493	LOCKER TIPO GABINETE UNIVERSAL DE 1.80x.85x.39M CON PUERTAS Y CHAPAS	4,700.50
075494	LOCKER TIPO GABINETE UNIVERSAL DE 1.80x.85x.39M CON PUERTAS Y CHAPAS	4,700.50
075495	LOCKER TIPO GABINETE UNIVERSAL DE 1.80x.85x.39M CON PUERTAS Y CHAPAS	4,700.50
075496	LOCKER TIPO GABINETE UNIVERSAL DE 1.80x.85x.39M CON PUERTAS Y CHAPAS	4,700.50
075497	LOCKER TIPO GABINETE UNIVERSAL DE 1.80x.85x.39M CON PUERTAS Y CHAPAS	4,700.50
075577	ARCHIVERO METALICO GRANDE RESISTENTE COLOR NEGRO DE 4 GAVETAS CON CHAPA	5,136.34
075578	ARCHIVERO METALICO GRANDE RESISTENTE COLOR NEGRO DE 4 GAVETAS CON CHAPA	5,136.34
075579	ARCHIVERO METALICO GRANDE RESISTENTE COLOR NEGRO DE 4 GAVETAS CON CHAPA	5,136.34
075580	ARCHIVERO METALICO GRANDE RESISTENTE COLOR NEGRO DE 4 GAVETAS CON CHAPA	5,136.34
075581	ARCHIVERO METALICO GRANDE RESISTENTE COLOR NEGRO DE 4 GAVETAS CON CHAPA	5,136.34
075582	ARCHIVERO METALICO GRANDE RESISTENTE COLOR NEGRO DE 4 GAVETAS CON CHAPA	5,136.34
075583	ARCHIVERO METALICO GRANDE RESISTENTE COLOR NEGRO DE 4 GAVETAS CON CHAPA	5,136.34
075584	ARCHIVERO METALICO GRANDE RESISTENTE COLOR NEGRO DE 4 GAVETAS CON CHAPA	5,136.34
075585	ARCHIVERO METALICO GRANDE RESISTENTE COLOR NEGRO DE 4 GAVETAS CON CHAPA	5,136.34
075586	ARCHIVERO METALICO GRANDE RESISTENTE COLOR NEGRO DE 4 GAVETAS CON CHAPA	5,136.34
075587	ARCHIVERO METALICO GRANDE RESISTENTE COLOR NEGRO DE 4 GAVETAS CON CHAPA	5,136.34

SECTOR PARAESTATAL

075588	ARCHIVERO METALICO GRANDE RESISTENTE COLOR NEGRO DE 4 GAVETAS CON CHAPA	5,136.34
075589	ARCHIVERO METALICO GRANDE RESISTENTE COLOR NEGRO DE 4 GAVETAS CON CHAPA	5,136.34
075590	ARCHIVERO METALICO GRANDE RESISTENTE COLOR NEGRO DE 4 GAVETAS CON CHAPA	5,136.34
075591	ARCHIVERO METALICO GRANDE RESISTENTE COLOR NEGRO DE 4 GAVETAS CON CHAPA	5,136.34
072529	MODULOS DE ATENCION SILLONES EJECUTIVOS	6,142.23
072530	MODULOS DE ATENCION SILLONES EJECUTIVOS	6,142.23
072531	MODULOS DE ATENCION SILLONES EJECUTIVOS	6,142.23
072532	MODULOS DE ATENCION SILLONES EJECUTIVOS	6,142.23
072533	MODULOS DE ATENCION SILLONES EJECUTIVOS	6,142.23
072515	PICHONERA CERRADA CON CAJONES	6,633.62
072516	PICHONERA CERRADA CON CAJONES	6,633.62
072517	PICHONERA CERRADA CON CAJONES	6,633.62
072518	PICHONERA CERRADA CON CAJONES	6,633.62
074790	VIDEO PROYECTOR MARCA BENQ MS527	7,205.46
074791	VIDEO PROYECTOR MARCA BENQ MS527	7,205.46
074792	VIDEO PROYECTOR MARCA BENQ MS527	7,205.46
004807	CAMPER PARA CAMIONETA	5,953.65
004808	CAMPER PARA CAMIONETA	5,953.65
072534	PICHONERA CERRADA CON CAJONES	8,189.64
072535	PICHONERA CERRADA CON CAJONES	8,189.64
072536	PICHONERA CERRADA CON CAJONES	8,189.64
072537	PICHONERA CERRADA CON CAJONES	8,189.64
054755	FRIGOBAR 1 PUERTA CAPACIDAD DE 4.4 PIES CON CHAPA DE SEGURIDAD	8,747.60
054756	FRIGOBAR 1 PUERTA CAPACIDAD DE 4.4 PIES CON CHAPA DE SEGURIDAD	8,747.60
054757	FRIGOBAR 1 PUERTA CAPACIDAD DE 4.4 PIES CON CHAPA DE SEGURIDAD	8,747.60
074817	COMPUTADORA DE ESCRITORIO ALL-IN-ONE E1-6010	11,056.85
074820	COMPUTADORA DE ESCRITORIO ALL IN ONE MARCA AIO INSPIRON 20	11,875.00
074821	COMPUTADORA DE ESCRITORIO ALL IN ONE MARCA AIO INSPIRON 20	11,875.00
074822	COMPUTADORA DE ESCRITORIO ALL IN ONE MARCA AIO INSPIRON 20	11,875.00
074823	COMPUTADORA DE ESCRITORIO ALL IN ONE MARCA AIO INSPIRON 20	11,875.00
074824	COMPUTADORA DE ESCRITORIO ALL IN ONE MARCA AIO INSPIRON 20	11,875.00

074825	COMPUTADORA DE ESCRITORIO ALL IN ONE MARCA AIO INSPIRON 20	11,875.00
074826	COMPUTADORA DE ESCRITORIO ALL IN ONE MARCA AIO 22-3102LA	12,284.47
074827	COMPUTADORA DE ESCRITORIO ALL IN ONE MARCA AIO 22-3102LA	12,284.47
074828	COMPUTADORA DE ESCRITORIO ALL IN ONE MARCA AIO 22-3102LA	12,284.47
074829	COMPUTADORA DE ESCRITORIO ALL IN ONE MARCA AIO 22-3102LA	12,284.47
074830	COMPUTADORA DE ESCRITORIO ALL IN ONE MARCA AIO 22-3102LA	12,284.47
074787	LAP TOP MARCA HP PROBOOK 440	15,560.35
074788	LAP TOP MARCA HP PROBOOK 440	15,560.35
074789	LAP TOP MARCA HP PROBOOK 440	15,560.35
074793	LAP TOP MARCA HP PROBOOK 440.	15,560.35
074794	LAP TOP MARCA HP PROBOOK 440.	15,560.35
074840	LAP TOP HP PC 14-AC112LA	15,560.35
074795	IMPRESORA LASER MONOCROMATICA MARCA LEXMARK MX 410	15,699.56
074831	COMPUTADORA DE ESCRITORIO 1 TB, CON DISCO DURO DE 8 RAMM, PROCESADOR INTEL I3 COMO MINIMO, 2 TARJETAS DE ETHERNET DE 1 GBBPS MARCA DELL DT OPTIPLEX 3020	20,474.14
004811	AVEO, 4 PUERTAS, PAQUETE M, LS, TRANSMISIÓN MANUAL MOTOR, 1.6. LTS. 4 CILINDROS, COLOR EXTERIOR ROJO LASER	95,806.04
004812	AVEO 4 PTAS, PAQUETE "M", LS, TRANSMISIÓN MANUAL MOTOR 1.6 LTS., 4 CILINDROS COLOR EXTERIOR ROJO LASER	95,806.04
071933	AUTOMOVIL CHEVROLET AVEO 4 PTAS M COLOR EXT. BLANCO COLOR INT. NEGRO, MODELO 2015	105,224.51
071934	AUTOMOVIL CHEVROLET AVEO 4 PTAS M COLOR EXT. BLANCO COLOR INT. NEGRO, MODELO 2015	105,224.51
065837	CAMIONETA MARCA FORD RANGER XL, GAS CREW CAB COLOR EXT. BLANCO OXFORD BC COLOR INT. TELA TIPO CUBO A PUERTAS 4 CILINDROS	243,534.50
053262	ALL IN ONE CON MOUSE Y TECLADO	1,518.00
053277	ALL IN ONE CON MOUSE Y TECLADO	1,518.00
053281	ALL IN ONE CON MOUSE Y TECLADO	1,518.00
053245	PERSONAL CON MONITOR COMPAQ MODELO W185Q MOUSE Y TECLADO	1,937.75
053252	PERSONAL CON MONITOR COMPAQ MODELO WF1907 MOUSE Y TECLADO	1,937.75
053283	PERSONAL CON MONITOR HP MODELO L1506 MOUSE Y TECLADO	1,937.75
053289	PERSONAL CON MONITOR ACCER MOUSE Y TECLADO	1,937.75
053290	ALL IN ONE CON MOUSE Y TECLADO	1,937.75
053254	MODULAR DE MADERA CON LATERAL DERECHO	2,918.35
053320	MODULAR CON LATERAL IZQUIERDO	2,918.35

SECTOR PARAESTATAL

053256	CONMUTADOR	3,750.90
053298	PANTALLA DE 51 PULGADAS	4,343.15
053257	DE 24 PUERTOS	27,076.75
053354	ALL IN ONE CON MOUSE Y TECLADO	1,518.00
053355	ALL IN ONE CON MOUSE Y TECLADO	1,518.00
053356	ALL IN ONE CON MOUSE Y TECLADO	1,518.00
053368	PERSONAL	1,518.00
053371	ALL IN ONE MOUSE Y TECLADO	1,518.00
053377	ALL IN ONE MOUSE Y TECLADO	1,518.00
053432	PERSONAL CON MONITOR HP MODELO LV 1911 MOUSE Y TECLADO	1,897.50
053333	PERSONAL CON MONITOR HP MODELO L1506 MOUSE Y TECLADO	1,937.75
053335	PERSONAL CON MONITOR ACER MOUSE Y TECLADO	1,937.75
053367	PERSONAL CON MONITOR COMPAQ MOUSE Y TECLADO	1,937.75
053423	MODULAR CON LATERAL IZQUIERDO	2,918.35
053431	MODULAR CON LATERAL DERECHO	2,918.35
053345	PANTALLA PLANA DE 51 PULGADAS	4,343.15
056885	CAMARA FOTOGRAFICA DIGITAL SONY CYBER SHOT DSC-W800 16.1 MP.	2,145.85
056886	CAMARA FOTOGRAFICA DIGITAL SONY CYBER SHOT DSC-W800 16.1 MP.	2,145.85
056887	CAMARA FOTOGRAFICA DIGITAL SONY CYBER SHOT DSC-W800 16.1 MP.	2,145.85
056888	CAMARA FOTOGRAFICA DIGITAL SONY CYBER SHOT DSC-W800 16.1 MP.	2,145.85
056889	CAMARA FOTOGRAFICA DIGITAL SONY CYBER SHOT DSC-W800 16.1 MP.	2,145.85
056890	CAMARA FOTOGRAFICA DIGITAL SONY CYBER SHOT DSC-W800 16.1 MP.	2,145.85
022299	METALICO DE 3 GAVETAS	2,575.00
022337	METALICO DE 3 GAVETAS	2,575.00
022366	METALICO DE 3 GAVETAS	2,575.00
022371	METALICO DE 3 GAVETAS	2,575.00
022372	METALICO DE 3 GAVETAS	2,575.00
022381	METALICO DE 3 GAVETAS	2,575.00
022304	LAPTOP	1,748.00
022361	METALICO DE 4 GAVETAS	2,626.50
022362	METALICO DE 4 GAVETAS	2,626.50

022363	METALICO DE 4 GAVETAS	2,626.50
022364	METALICO DE 4 GAVETAS	2,626.50
022365	DE MADERA DE 4 GAVETAS	2,626.50
022291	PERSONAL CON MONITOR HP MODELO W17X MOUSE Y TECLADO	1,897.50
022345	PERSONAL CON MONITOR HP MOUSE Y TECLADO	1,897.50
022357	PERSONAL CON MONITOR HP MODELO L1506 MOUSE Y TECLADO	1,897.50
022358	PERSONAL CON MONITOR HP MODELO L1506 MOUSE Y TECLADO	1,897.50
022359	PERSONAL CON MONITOR COMPAQ MODELO CQ 1569 MOUSE Y TECLADO	1,897.50
022303	CAÑON	2,884.00
022321	PERSONAL CON MONITOR W17E MOUSE Y TECLADO	1,937.75
022322	PERSONAL CON MONITOR W17E MOUSE Y TECLADO	1,937.75
069423	CIZALLA O GUILLOTINA MANUAL	3,247.10
022302	PERSONAL CON MONITOR HP MOUSE Y TECLADO	2,185.00
022376	PERSONAL CON MONITOR HP MODELO L1506 MOUSE Y TECLADO	2,185.00
022282	PERSONAL CON MONITOR HP MOD LA230 MOUSE Y TECLADO	2,259.75
022339	PERSONAL CON MONITOR ACCER MODELO B1213HV MOUSE Y TECLADO	2,259.75
069764	IMPRESORA MULTIFUNCIONAL EPSON L555 WIFI COLOR CON SISTEMA DE TINTA CONTINUA	3,556.02
069765	IMPRESORA MULTIFUNCIONAL EPSON L555 WIFI COLOR CON SISTEMA DE TINTA CONTINUA	3,556.02
022298	ALL & ONE CON MOUSE Y TECLADO	2,771.50
022338	ALL & ONE CON MOUSE Y TECLADO	2,771.50
073107	TABLET GHIA ANY 10.1 20GB, 218P, ANDROID 4.2, RAM 1GB, DD 16, HD DOBLE CAMARA, CAMARA FRONTAL DE 1.2, CAPACIDAD DE ALMACENAMIENTO INTERNO DE 16 GB, ON RESOLUCION HD DE 1280x800p, INCLUYE CONECTORES DE	4,525.86
073108	TABLET GHIA ANY 10.1 20GB, 218P, ANDROID 4.2, RAM 1GB, DD 16, HD DOBLE CAMARA, CAMARA FRONTAL DE 1.2, CAPACIDAD DE ALMACENAMIENTO INTERNO DE 16 GB, ON RESOLUCION HD DE 1280x800p, INCLUYE CONECTORES DE	4,525.86
073109	TABLET GHIA ANY 10.1 20GB, 218P, ANDROID 4.2, RAM 1GB, DD 16, HD DOBLE CAMARA, CAMARA FRONTAL DE 1.2, CAPACIDAD DE ALMACENAMIENTO INTERNO DE 16 GB, ON RESOLUCION HD DE 1280x800p, INCLUYE CONECTORES DE	4,525.86
073110	TABLET GHIA ANY 10.1 20GB, 218P, ANDROID 4.2, RAM 1GB, DD 16, HD DOBLE CAMARA, CAMARA FRONTAL DE 1.2, CAPACIDAD DE ALMACENAMIENTO INTERNO DE 16 GB, ON RESOLUCION HD DE 1280x800p, INCLUYE CONECTORES DE	4,525.86

SECTOR PARAESTATAL

073111	TABLET GHIA ANY 10.1 20GB, 218P, ANDROID 4.2, RAM 1GB, DD 16, HD DOBLE CAMARA, CAMARA FRONTAL DE 1.2, CAPACIDAD DE ALMACENAMIENTO INTERNO DE 16 GB, ON RESOLUCION HD DE 1280x800p, INCLUYE CONECTORES DE	4,525.86
073112	TABLET GHIA ANY 10.1 20GB, 218P, ANDROID 4.2, RAM 1GB, DD 16, HD DOBLE CAMARA, CAMARA FRONTAL DE 1.2, CAPACIDAD DE ALMACENAMIENTO INTERNO DE 16 GB, ON RESOLUCION HD DE 1280x800p, INCLUYE CONECTORES DE	4,525.86
073113	TABLET GHIA ANY 10.1 20GB, 218P, ANDROID 4.2, RAM 1GB, DD 16, HD DOBLE CAMARA, CAMARA FRONTAL DE 1.2, CAPACIDAD DE ALMACENAMIENTO INTERNO DE 16 GB, ON RESOLUCION HD DE 1280x800p, INCLUYE CONECTORES DE	4,525.86
073114	TABLET GHIA ANY 10.1 20GB, 218P, ANDROID 4.2, RAM 1GB, DD 16, HD DOBLE CAMARA, CAMARA FRONTAL DE 1.2, CAPACIDAD DE ALMACENAMIENTO INTERNO DE 16 GB, ON RESOLUCION HD DE 1280x800p, INCLUYE CONECTORES DE	4,525.86
073115	TABLET GHIA ANY 10.1 20GB, 218P, ANDROID 4.2, RAM 1GB, DD 16, HD DOBLE CAMARA, CAMARA FRONTAL DE 1.2, CAPACIDAD DE ALMACENAMIENTO INTERNO DE 16 GB, ON RESOLUCION HD DE 1280x800p, INCLUYE CONECTORES DE	4,525.86
073116	TABLET GHIA ANY 10.1 20GB, 218P, ANDROID 4.2, RAM 1GB, DD 16, HD DOBLE CAMARA, CAMARA FRONTAL DE 1.2, CAPACIDAD DE ALMACENAMIENTO INTERNO DE 16 GB, ON RESOLUCION HD DE 1280x800p, INCLUYE CONECTORES DE	4,525.86
073117	TABLET GHIA ANY 10.1 20GB, 218P, ANDROID 4.2, RAM 1GB, DD 16, HD DOBLE CAMARA, CAMARA FRONTAL DE 1.2, CAPACIDAD DE ALMACENAMIENTO INTERNO DE 16 GB, ON RESOLUCION HD DE 1280x800p, INCLUYE CONECTORES DE	4,525.86
073118	TABLET GHIA ANY 10.1 20GB, 218P, ANDROID 4.2, RAM 1GB, DD 16, HD DOBLE CAMARA, CAMARA FRONTAL DE 1.2, CAPACIDAD DE ALMACENAMIENTO INTERNO DE 16 GB, ON RESOLUCION HD DE 1280x800p, INCLUYE CONECTORES DE	4,525.86
073119	TABLET GHIA ANY 10.1 20GB, 218P, ANDROID 4.2, RAM 1GB, DD 16, HD DOBLE CAMARA, CAMARA FRONTAL DE 1.2, CAPACIDAD DE ALMACENAMIENTO INTERNO DE 16 GB, ON RESOLUCION HD DE 1280x800p, INCLUYE CONECTORES DE	4,525.86
073120	TABLET GHIA ANY 10.1 20GB, 218P, ANDROID 4.2, RAM 1GB, DD 16, HD DOBLE CAMARA, CAMARA FRONTAL DE 1.2, CAPACIDAD DE ALMACENAMIENTO INTERNO DE 16 GB, ON RESOLUCION HD DE 1280x800p, INCLUYE CONECTORES DE	4,525.86
073121	TABLET GHIA ANY 10.1 20GB, 218P, ANDROID 4.2, RAM 1GB, DD 16, HD DOBLE CAMARA, CAMARA FRONTAL DE 1.2, CAPACIDAD DE ALMACENAMIENTO INTERNO DE 16 GB, ON RESOLUCION HD DE 1280x800p, INCLUYE CONECTORES DE	4,525.86
073122	TABLET GHIA ANY 10.1 20GB, 218P, ANDROID 4.2, RAM 1GB, DD 16, HD DOBLE CAMARA, CAMARA FRONTAL DE 1.2, CAPACIDAD DE ALMACENAMIENTO INTERNO DE 16 GB, ON RESOLUCION HD DE 1280x800p, INCLUYE CONECTORES DE	4,525.86

073123	TABLET GHIA ANY 10.1 20GB, 218P, ANDROID 4.2, RAM 1GB, DD 16, HD DOBLE CAMARA, CAMARA FRONTAL DE 1.2, CAPACIDAD DE ALMACENAMIENTO INTERNO DE 16 GB, ON RESOLUCION HD DE 1280x800p, INCLUYE CONECTORES DE	4,525.86
073124	TABLET GHIA ANY 10.1 20GB, 218P, ANDROID 4.2, RAM 1GB, DD 16, HD DOBLE CAMARA, CAMARA FRONTAL DE 1.2, CAPACIDAD DE ALMACENAMIENTO INTERNO DE 16 GB, ON RESOLUCION HD DE 1280x800p, INCLUYE CONECTORES DE	4,525.86
073125	TABLET GHIA ANY 10.1 20GB, 218P, ANDROID 4.2, RAM 1GB, DD 16, HD DOBLE CAMARA, CAMARA FRONTAL DE 1.2, CAPACIDAD DE ALMACENAMIENTO INTERNO DE 16 GB, ON RESOLUCION HD DE 1280x800p, INCLUYE CONECTORES DE	4,525.86
073126	TABLET GHIA ANY 10.1 20GB, 218P, ANDROID 4.2, RAM 1GB, DD 16, HD DOBLE CAMARA, CAMARA FRONTAL DE 1.2, CAPACIDAD DE ALMACENAMIENTO INTERNO DE 16 GB, ON RESOLUCION HD DE 1280x800p, INCLUYE CONECTORES DE	4,525.86
056759	AMPLIFICADOR DE SEÑAL DE AUDIO (BAFLE) BLUETOOTH DE 10 CON LECTOR DE USB/SD COMPATIBLE CON IPAD IPHONE Y IPOD. PANEL LATERAL (INTERRUPTOR DE ENCENDIDO ENTRADA DE ALIMENTACION SELECTOR DE VOLTAJE SALIDA DE LINEA E INDICADOR DE CARGA DE BATERIA)	4,892.50
056760	AMPLIFICADOR DE SEÑAL DE AUDIO (BAFLE) BLUETOOTH DE 10 CON LECTOR DE USB/SD COMPATIBLE CON IPAD IPHONE Y IPOD. PANEL LATERAL (INTERRUPTOR DE ENCENDIDO ENTRADA DE ALIMENTACION SELECTOR DE VOLTAJE SALIDA DE LINEA E INDICADOR DE CARGA DE BATERIA)	4,892.50
056761	AMPLIFICADOR DE SEÑAL DE AUDIO (BAFLE) BLUETOOTH DE 10 CON LECTOR DE USB/SD COMPATIBLE CON IPAD IPHONE Y IPOD. PANEL LATERAL (INTERRUPTOR DE ENCENDIDO ENTRADA DE ALIMENTACION SELECTOR DE VOLTAJE SALIDA DE LINEA E INDICADOR DE CARGA DE BATERIA)	4,892.50
056762	AMPLIFICADOR DE SEÑAL DE AUDIO (BAFLE) BLUETOOTH DE 10 CON LECTOR DE USB/SD COMPATIBLE CON IPAD IPHONE Y IPOD. PANEL LATERAL (INTERRUPTOR DE ENCENDIDO ENTRADA DE ALIMENTACION SELECTOR DE VOLTAJE SALIDA DE LINEA E INDICADOR DE CARGA DE BATERIA)	4,892.50
056763	AMPLIFICADOR DE SEÑAL DE AUDIO (BAFLE) BLUETOOTH DE 10 CON LECTOR DE USB/SD COMPATIBLE CON IPAD IPHONE Y IPOD. PANEL LATERAL (INTERRUPTOR DE ENCENDIDO ENTRADA DE ALIMENTACION SELECTOR DE VOLTAJE SALIDA DE LINEA E INDICADOR DE CARGA DE BATERIA)	4,892.50
022342	ALL & ONE CON MOUSE Y TECLADO	3,323.50
074376	EQUIPO MULTIFUNCIONAL CON FUNCIÓN DE IMPRESORA, COPIADORA Y ESCANER, CON INYECCIÓN DE TINTA A COLOR, MARCA EPSON L575	6,551.73
069875	MESA TARJA DE ACERO INOXIDABLE	7,533.31
069876	AGITADOR TUBOS VORTEX	9,228.31
067948	NB ACER E5-551-85R3A 15.6" AMD A8 8G 2T DVD W8.1 1WTY	8,890.06
067949	NB ACER E5-551-85R3A 15.6" AMD A8 8G 2T DVD W8.1 1WTY	8,890.06
067950	NB ACER E5-551-85R3A 15.6" AMD A8 8G 2T DVD W8.1 1WTY	8,890.06
067951	NB ACER E5-551-85R3A 15.6" AMD A8 8G 2T DVD W8.1 1WTY	8,890.06

SECTOR PARAESTATAL

067952	NB ACER E5-551-85R3A 15.6" AMD A8 8G 2T DVD W8.1 1WTY	8,890.06
067953	NB ACER E5-551-85R3A 15.6" AMD A8 8G 2T DVD W8.1 1WTY	8,890.06
067954	NB ACER E5-551-85R3A 15.6" AMD A8 8G 2T DVD W8.1 1WTY	8,890.06
067955	NB ACER E5-551-85R3A 15.6" AMD A8 8G 2T DVD W8.1 1WTY	8,890.06
067956	NB ACER E5-551-85R3A 15.6" AMD A8 8G 2T DVD W8.1 1WTY	8,890.06
067957	NB ACER E5-551-85R3A 15.6" AMD A8 8G 2T DVD W8.1 1WTY	8,890.06
067958	NB ACER E5-551-85R3A 15.6" AMD A8 8G 2T DVD W8.1 1WTY	8,890.06
067959	NB ACER E5-551-85R3A 15.6" AMD A8 8G 2T DVD W8.1 1WTY	8,890.06
067960	NB ACER E5-551-85R3A 15.6" AMD A8 8G 2T DVD W8.1 1WTY	8,890.06
067961	NB ACER E5-551-85R3A 15.6" AMD A8 8G 2T DVD W8.1 1WTY	8,890.06
067962	NB ACER E5-551-85R3A 15.6" AMD A8 8G 2T DVD W8.1 1WTY	8,890.06
067963	NB ACER E5-551-85R3A 15.6" AMD A8 8G 2T DVD W8.1 1WTY	8,890.06
069770	MICROCOMPUTADORA PORTATIL (EQUIPO DE COMPUTO). MARCA: ACER ASPIRE, E5-573-518J Y OFFICE HOME AND STUDENT 2016.	9,956.10
069780	MICROCOMPUTADORA PORTATIL (EQUIPO DE COMPUTO). MARCA: ACER ASPIRE, E5-573-518J Y OFFICE HOME AND STUDENT 2016.	9,956.10
069786	MICROCOMPUTADORA PORTATIL (EQUIPO DE COMPUTO). MARCA: ACER ASPIRE, E5-573-518J Y OFFICE HOME AND STUDENT 2016.	9,956.10
069787	MICROCOMPUTADORA PORTATIL (EQUIPO DE COMPUTO). MARCA: ACER ASPIRE, E5-573-518J Y OFFICE HOME AND STUDENT 2016.	9,956.10
069788	MICROCOMPUTADORA PORTATIL (EQUIPO DE COMPUTO). MARCA: ACER ASPIRE, E5-573-518J Y OFFICE HOME AND STUDENT 2016.	9,956.10
069789	MICROCOMPUTADORA PORTATIL (EQUIPO DE COMPUTO). MARCA: ACER ASPIRE, E5-573-518J Y OFFICE HOME AND STUDENT 2016.	9,956.10
069790	MICROCOMPUTADORA PORTATIL (EQUIPO DE COMPUTO). MARCA: ACER ASPIRE, E5-573-518J Y OFFICE HOME AND STUDENT 2016.	9,956.10
069791	MICROCOMPUTADORA PORTATIL (EQUIPO DE COMPUTO). MARCA: ACER ASPIRE, E5-573-518J Y OFFICE HOME AND STUDENT 2016.	9,956.10
069801	MICROCOMPUTADORA PORTATIL (EQUIPO DE COMPUTO). MARCA: ACER ASPIRE, E5-573-518J Y OFFICE HOME AND STUDENT 2016.	9,956.10
069809	MICROCOMPUTADORA PORTATIL (EQUIPO DE COMPUTO). MARCA: ACER ASPIRE, E5-573-518J Y OFFICE HOME AND STUDENT 2016.	9,956.10
069810	MICROCOMPUTADORA PORTATIL (EQUIPO DE COMPUTO). MARCA: ACER ASPIRE, E5-573-518J Y OFFICE HOME AND STUDENT 2016.	9,956.10

069811	MICROCOMPUTADORA PORTATIL (EQUIPO DE COMPUTO). MARCA: ACER ASPIRE, E5-573-518J Y OFFICE HOME AND STUDENT 2016.	9,956.10
069812	MICROCOMPUTADORA PORTATIL (EQUIPO DE COMPUTO). MARCA: ACER ASPIRE, E5-573-518J Y OFFICE HOME AND STUDENT 2016.	9,956.10
069813	MICROCOMPUTADORA PORTATIL (EQUIPO DE COMPUTO). MARCA: ACER ASPIRE, E5-573-518J Y OFFICE HOME AND STUDENT 2016.	9,956.10
069814	MICROCOMPUTADORA PORTATIL (EQUIPO DE COMPUTO). MARCA: ACER ASPIRE, E5-573-518J Y OFFICE HOME AND STUDENT 2016.	9,956.10
069815	MICROCOMPUTADORA PORTATIL (EQUIPO DE COMPUTO). MARCA: ACER ASPIRE, E5-573-518J Y OFFICE HOME AND STUDENT 2016.	9,956.10
069816	MICROCOMPUTADORA PORTATIL (EQUIPO DE COMPUTO). MARCA: ACER ASPIRE, E5-573-518J Y OFFICE HOME AND STUDENT 2016.	9,956.10
069817	MICROCOMPUTADORA PORTATIL (EQUIPO DE COMPUTO). MARCA: ACER ASPIRE, E5-573-518J Y OFFICE HOME AND STUDENT 2016.	9,956.10
000353	VIDEO PROYECTOR EPSON RESOLUCION X 17 RESOLUCION XGA 1024 X 768 2700 LUMENS BOCINA INTEGRADA 5 WATTS	12,270.83
069579	KIT DE ANTROPOMETRIA QUE INCLUYE: 1 BASCULA, 1 ESTADIMETRO, 1 CINTA METRICA, 1 MOCHILA MEDICA, 1 ESFIGMOMANOMETRO, 1 ESTETOSCOPIO, 1 EQ. PORTATIL DE QUIMICA SECA Y 1 GLUCOMETRO. BASCULA: BASCULA DIGIT	16,235.61
069580	KIT DE ANTROPOMETRIA QUE INCLUYE: 1 BASCULA, 1 ESTADIMETRO, 1 CINTA METRICA, 1 MOCHILA MEDICA, 1 ESFIGMOMANOMETRO, 1 ESTETOSCOPIO, 1 EQ. PORTATIL DE QUIMICA SECA Y 1 GLUCOMETRO. BASCULA: BASCULA DIGIT	16,235.61
069581	KIT DE ANTROPOMETRIA QUE INCLUYE: 1 BASCULA, 1 ESTADIMETRO, 1 CINTA METRICA, 1 MOCHILA MEDICA, 1 ESFIGMOMANOMETRO, 1 ESTETOSCOPIO, 1 EQ. PORTATIL DE QUIMICA SECA Y 1 GLUCOMETRO. BASCULA: BASCULA DIGIT	16,235.61
069582	KIT DE ANTROPOMETRIA QUE INCLUYE: 1 BASCULA, 1 ESTADIMETRO, 1 CINTA METRICA, 1 MOCHILA MEDICA, 1 ESFIGMOMANOMETRO, 1 ESTETOSCOPIO, 1 EQ. PORTATIL DE QUIMICA SECA Y 1 GLUCOMETRO. BASCULA: BASCULA DIGIT	16,235.61
069583	KIT DE ANTROPOMETRIA QUE INCLUYE: 1 BASCULA, 1 ESTADIMETRO, 1 CINTA METRICA, 1 MOCHILA MEDICA, 1 ESFIGMOMANOMETRO, 1 ESTETOSCOPIO, 1 EQ. PORTATIL DE QUIMICA SECA Y 1 GLUCOMETRO. BASCULA: BASCULA DIGIT	16,235.61
069584	KIT DE ANTROPOMETRIA QUE INCLUYE: 1 BASCULA, 1 ESTADIMETRO, 1 CINTA METRICA, 1 MOCHILA MEDICA, 1 ESFIGMOMANOMETRO, 1 ESTETOSCOPIO, 1 EQ. PORTATIL DE QUIMICA SECA Y 1 GLUCOMETRO. BASCULA: BASCULA DIGIT	16,235.61
069585	KIT DE ANTROPOMETRIA QUE INCLUYE: 1 BASCULA, 1 ESTADIMETRO, 1 CINTA METRICA, 1 MOCHILA MEDICA, 1 ESFIGMOMANOMETRO, 1 ESTETOSCOPIO, 1 EQ. PORTATIL DE QUIMICA SECA Y 1 GLUCOMETRO. BASCULA: BASCULA DIGIT	16,235.61

SECTOR PARAESTATAL

069586	KIT DE ANTROPOMETRIA QUE INCLUYE: 1 BASCULA, 1 ESTADIMETRO, 1 CINTA METRICA, 1 MOCHILA MEDICA, 1 ESFIGMOMANOMETRO, 1 ESTETOSCOPIO, 1 EQ. PORTATIL DE QUIMICA SECA Y 1 GLUCOMETRO. BASCULA: BASCULA DIGIT	16,235.61
069587	KIT DE ANTROPOMETRIA QUE INCLUYE: 1 BASCULA, 1 ESTADIMETRO, 1 CINTA METRICA, 1 MOCHILA MEDICA, 1 ESFIGMOMANOMETRO, 1 ESTETOSCOPIO, 1 EQ. PORTATIL DE QUIMICA SECA Y 1 GLUCOMETRO. BASCULA: BASCULA DIGIT	16,235.61
069588	KIT DE ANTROPOMETRIA QUE INCLUYE: 1 BASCULA, 1 ESTADIMETRO, 1 CINTA METRICA, 1 MOCHILA MEDICA, 1 ESFIGMOMANOMETRO, 1 ESTETOSCOPIO, 1 EQ. PORTATIL DE QUIMICA SECA Y 1 GLUCOMETRO. BASCULA: BASCULA DIGIT	16,235.61
069589	KIT DE ANTROPOMETRIA QUE INCLUYE: 1 BASCULA, 1 ESTADIMETRO, 1 CINTA METRICA, 1 MOCHILA MEDICA, 1 ESFIGMOMANOMETRO, 1 ESTETOSCOPIO, 1 EQ. PORTATIL DE QUIMICA SECA Y 1 GLUCOMETRO. BASCULA: BASCULA DIGIT	16,235.61
069590	KIT DE ANTROPOMETRIA QUE INCLUYE: 1 BASCULA, 1 ESTADIMETRO, 1 CINTA METRICA, 1 MOCHILA MEDICA, 1 ESFIGMOMANOMETRO, 1 ESTETOSCOPIO, 1 EQ. PORTATIL DE QUIMICA SECA Y 1 GLUCOMETRO. BASCULA: BASCULA DIGIT	16,235.61
069591	KIT DE ANTROPOMETRIA QUE INCLUYE: 1 BASCULA, 1 ESTADIMETRO, 1 CINTA METRICA, 1 MOCHILA MEDICA, 1 ESFIGMOMANOMETRO, 1 ESTETOSCOPIO, 1 EQ. PORTATIL DE QUIMICA SECA Y 1 GLUCOMETRO. BASCULA: BASCULA DIGIT	16,235.61
069592	KIT DE ANTROPOMETRIA QUE INCLUYE: 1 BASCULA, 1 ESTADIMETRO, 1 CINTA METRICA, 1 MOCHILA MEDICA, 1 ESFIGMOMANOMETRO, 1 ESTETOSCOPIO, 1 EQ. PORTATIL DE QUIMICA SECA Y 1 GLUCOMETRO. BASCULA: BASCULA DIGIT	16,235.61
069593	KIT DE ANTROPOMETRIA QUE INCLUYE: 1 BASCULA, 1 ESTADIMETRO, 1 CINTA METRICA, 1 MOCHILA MEDICA, 1 ESFIGMOMANOMETRO, 1 ESTETOSCOPIO, 1 EQ. PORTATIL DE QUIMICA SECA Y 1 GLUCOMETRO. BASCULA: BASCULA DIGIT	16,235.61
069880	BALANZA ANALITICA CON CAPACIDAD DE 0.1 GR.	28,250.00
069877	INCUBADORA DE CULTIVO BACTERIOLOGICO	48,314.48
069878	REFRIGERADOR PARA LECHE MATERNA	86,360.25
069872	CONGELADOR PARA LECHE MATERNA	102,434.50
069879	UNIDAD DE AIRE ACONDICIONADO TIPO INTEGRAL PARA ACOPLAMIENTO A DUCTO	131,550.81
067946	PURIFICADOR DE AGUA TIPO II PARA PRODUCCION DE AGUA TIPO II, INCLUYE INSTALACION Y CAPACITACION, PARA EL CORRECTO FUNCIONAMIENTO DEL PURIFICADOR.	136,518.89
004809	UNIDAD NUEVA MARCA NISSAN MODELO 2016 COLOR EXT. PLATA, COLOR INT. NEGRO NP300 FRONTIER XE TM AC	216,840.54
067168	UNIDAD MÓVIL PARA DETECCIÓN Y DIAGNOSTICO POR LABORATORIO (UNIDADES MOVILES PARA ORIENTACION ALIMENTARIA Y ACTIVACION FISICA) DESCRIPCION: FORD LINEA K6F-350 SUPER DUTY XL CHASIS, COLOR BLANCO 5 VEL.	1,030,890.79

067169	UNIDAD MÓVIL PARA DETECCIÓN Y DIAGNOSTICO POR LABORATORIO (UNIDADES MOVILES PARA ORIENTACION ALIMENTARIA Y ACTIVACION FISICA) DESCRIPCION: FORD LINEA K6F-350 SUPER DUTY XL CHASIS, COLOR BLANCO 5 VEL.	1,030,890.79
070003	AMBULANCIA DE CUIDADOS INTENSIVOS PARA ATENCION Y REFERENCIA DE LA PACIENTE OBSTETRICA Y NEONATO ESPECIFICACIONES DE ACUERDO A LAS ESPECIFICACIONES DE LA UNIDAD EN ANEXO	1,030,890.79
023250	METALICO DE 3 GAVETAS	2,575.00
023207	METALICO DE 4 GAVETAS	2,626.50
023213	METALICO DE 4 GAVETAS	2,626.50
023220	DE MADERA DE 4 GAVETAS	2,626.50
023267	METALICO CON 4 GAVETAS	2,626.50
023320	DE 3 PLAZAS FORRO VINIPIEL	2,763.85
023315	PERSONAL CON MONITOR HP MODELO W15 E MOUSE Y TECLADO	1,857.25
023215	PERSONAL CON MONITOR HP MODELO 7540 MOUSE Y TECLADO	1,897.50
023219	PERSONAL CON MONITOR HP MODELO L1506 MOUSE Y TECLADO	1,897.50
023253	PERSONAL CON MONITOR HP MODELO L1506 MOUSE Y TECLADO	1,897.50
023257	PERSONAL CON MONITOR HP MODELO L1506 MOUSE Y TECLADO	1,897.50
023265	PERSONAL CON MONITOR ACER MOUSE Y TECLADO	1,897.50
023276	PERSONAL CON MONITOR LG MODELO E1942 MOUSE Y TECLADO	1,897.50
023285	PERSONAL CON MONITOR ACER MODELO E1942 MOUSE Y TECLADO	1,897.50
023291	PERSONAL CON MONITOR HP MODELO S1933 MOUSE Y TECLADO	1,897.50
023294	PERSONAL CON MONITOR HP MODELO S1933 MOUSE Y TECLADO	1,897.50
023298	PERSONAL CON MONITOR HP MODELO L1506 MOUSE Y TECLADO	1,897.50
023303	PERSONAL CON MONITOR LG MODELO E1942E	1,897.50
023306	PERSONAL CON MONITOR HP MODELO 5550 MOUSE Y TECLADO	1,897.50
023312	PERSONAL CON MONITOR LG MOUSE Y TECLADO	1,897.50
022984	MADERA CON LATERAL IZQUIERDO Y PEDESTAL DE MADERA	2,918.35
067740	CORTINA HAWAIIANA PARA REFRIGERACION PARA CLARO LIBRE DE 1.00x2.13 M. PARA REFRIGERACION NATIVITAS	3,402.36
067741	CORTINA HAWAIIANA PARA REFRIGERACION PARA CLARO LIBRE DE 1.00x2.13 M. PARA REFRIGERACION NATIVITAS	3,402.36
067742	CORTINA HAWAIIANA PARA REFRIGERACION PARA CLARO LIBRE DE 1.00x2.13 M. PARA REFRIGERACION NATIVITAS	3,402.36

SECTOR PARAESTATAL

067743	CORTINA HAWAIIANA PARA REFRIGERACION PARA CLARO LIBRE DE 1.00x2.13 M. PARA REFRIGERACION NATIVITAS	3,402.36
022990	LAPTOP	2,259.75
023223	PERSONAL CON MONITOR ACER MODELO S181HL MOUSE Y TECLADO	3,036.00
023236	PERSONAL CON MONITOR ACER MODELO S181HL MOUSE Y TECLADO	3,036.00
023262	PLOTTER	4,600.00
054540	DESKTOP HP AIO 18-5202LA PROCESADOR AMD E1-6010 1.35 GHZ, MEMORIA RAM 4GB, DISCO DURO 500GB PANTALLA 18.5 PULGADAS LED HD PUERTOS: (2) USB 2.0 GRABADOR DVD SUPERMULTI / GRAFICOS, WINDOWS 8.1/WIFI/WEB CAM 720P 1 AÑO DE GARANTIA.	5,365.00
054538	DESKTOP HP AIO 18-5202LA PROCESADOR AMD E1-6010 1.35 GHZ, MEMORIA RAM 4GB, DISCO DURO 500GB PANTALLA 18.5 PULGADAS LED HD PUERTOS: (2) USB 2.0 GRABADOR DVD SUPERMULTI / GRAFICOS, WINDOWS 8.1/WIFI/WEB CAM 720P 1 AÑO DE GARANTIA.	5,365.00
054553	DESKTOP HP AIO 18-5202LA PROCESADOR AMD E1-6010 1.35 GHZ, MEMORIA RAM 4GB, DISCO DURO 500GB PANTALLA 18.5 PULGADAS LED HD PUERTOS: (2) USB 2.0 GRABADOR DVD SUPERMULTI / GRAFICOS, WINDOWS 8.1/WIFI/WEB CAM 720P 1 AÑO DE GARANTIA.	5,365.00
054536	DESKTOP HP AIO 18-5202LA PROCESADOR AMD E1-6010 1.35 GHZ, MEMORIA RAM 4GB, DISCO DURO 500GB PANTALLA 18.5 PULGADAS LED HD PUERTOS: (2) USB 2.0 GRABADOR DVD SUPERMULTI / GRAFICOS, WINDOWS 8.1/WIFI/WEB CAM 720P 1 AÑO DE GARANTIA.	5,365.00
054543	DESKTOP HP AIO 18-5202LA PROCESADOR AMD E1-6010 1.35 GHZ, MEMORIA RAM 4GB, DISCO DURO 500GB PANTALLA 18.5 PULGADAS LED HD PUERTOS: (2) USB 2.0 GRABADOR DVD SUPERMULTI / GRAFICOS, WINDOWS 8.1/WIFI/WEB CAM 720P 1 AÑO DE GARANTIA.	5,365.00
068268	PROCESADOR INTEL CORE I3-4150 4A GEN (3MB CACHE 3.5 GHZ) 4 GB 1600 MHZ DDR3 (1X4GB) EXPANDIBLE HASTA 16 GB DISCO DURO DE 500 GB 3.5 INCH SERIAL ATA (7200 RPM) SISTEMA OPERATIVO WINDOWS 7 PROFESIONAL	8,344.05
068269	PROCESADOR INTEL CORE I3-4150 4A GEN (3MB CACHE 3.5 GHZ) 4 GB 1600 MHZ DDR3 (1X4GB) EXPANDIBLE HASTA 16 GB DISCO DURO DE 500 GB 3.5 INCH SERIAL ATA (7200 RPM) SISTEMA OPERATIVO WINDOWS 7 PROFESIONAL	8,344.05
023258	PLOTTER DESIGNJET	7,590.00
061979	LAPTOP NB TRAVELMATE P 645-M-7464 PROCESADOR C17-4500 MEMORIA RAM 8 GB DISCO DURO DE 1 TB PANTALLA DE 14 SISTEMA OPERATIVO W7PRO - WIN8PRO INCLUYE ESET NOD 32 2 AÑOS DE PROTECCION	8,749.34
061980	LAPTOP NB TRAVELMATE P 645-M-7464 PROCESADOR C17-4500 MEMORIA RAM 8 GB DISCO DURO DE 1 TB PANTALLA DE 14 SISTEMA OPERATIVO W7PRO - WIN8PRO INCLUYE ESET NOD 32 2 AÑOS DE PROTECCION	8,749.34
025017	TIPO F150 PLACAS: XA12935	16,145.85
067739	CONTROLADOR DE LA TRANSFERENCIA DIGITAL. DIGITAL DEEP SEA ELECTRONIC, MODELO 5220 PARA SUSTITUIR EL CONTROL DAÑADO, BAJO EL SIGUIENTE ALCANCE: SUMINISTRO E INSTALACION, PROGRAMACION, ADECUACION DE CAB	42,363.71

074375	PLOTTER HP T520 24 CQ890A	53,085.32
025002	TIPO PICK UP DOBLE CABINA NO. ECO.: 236 KILOMETRAJE: 204450 KM PLACAS: XA12924	48,437.50
025007	TIPO JETTA SEDAN CALSICO 4 PUERTAS 5 VELOCIDADES ESTANDAR KILOMETRAJE 19968 KM	76,854.15
022384	PARA VISITA PARA 3 PERSONAS FORRO VINIL	2,369.00
022392	METALICO DE 4 GAVETAS	2,626.50
022454	DE MADERA DE 4 GAVETAS	2,626.50
022435	PERSONAL CON MONITOR HP L1706 MOUSE Y TECLADO	1,897.50
022457	PERSONAL CON MONITOR HP MODELO L1506 MOUSE Y TECLADO	1,897.50
022458	PERSONAL CON MONITOR HP MODELO L1506 MOUSE Y TECLADO	1,897.50
022414	CAÑON	2,884.00
022459	METALICO CON LATERAL IZQUIERDO DE 2.40X1.00X0.75MTS	2,918.35
022418	PARA MODULO DE ATENCION	3,158.65
022426	PERSONAL CON MONITOR HP MODELO W1907 MOUSE Y TECLADO	2,185.00
022405	PERSONAL CON MONITOR HP MODELO 2009 MOUSE Y TECLADO	2,259.75
022468	PANTALLA LCD DE 45 PLG	4,068.50
022412	ALL & ONE CON MOUSE Y TECLADO	2,771.50
022419	ALL & ONE CON MOUSE Y TECLADO	2,771.50
022461	ALL & ONE CON MOUSE Y TECLADO	2,771.50
060497	SILLON EJECUTIVO RESPALDO BAJO CON ALTURA AJUSTABLE BASE GIRATORIA DE 5 PUNTOS RETAPIZADO EN MALLA ASIENTO TAPIZADO EN PIEL ESTRUCTURA Y BASE DE ACERO ACABADO EN CROMO BRAZOS FIJOS EN PIEL	4,041.34
060498	SILLON EJECUTIVO RESPALDO BAJO CON ALTURA AJUSTABLE BASE GIRATORIA DE 5 PUNTOS RETAPIZADO EN MALLA ASIENTO TAPIZADO EN PIEL ESTRUCTURA Y BASE DE ACERO ACABADO EN CROMO BRAZOS FIJOS EN PIEL	4,041.34
022406	EJECUTIVO CON LATERAL IZQUIERDO DE MADERA	6,437.50
068272	PROCESADOR INTEL CORE I3-4150 4A GEN (3MB CACHE 3.5 GHZ) 4 GB 1600 MHZ DDR3 (1X4GB) EXPANDIBLE HASTA 16 GB DISCO DURO DE 500 GB 3.5 INCH SERIAL ATA (7200 RPM) SISTEMA OPERATIVO WINDOWS 7 PROFESIONAL	8,344.05
068273	PROCESADOR INTEL CORE I3-4150 4A GEN (3MB CACHE 3.5 GHZ) 4 GB 1600 MHZ DDR3 (1X4GB) EXPANDIBLE HASTA 16 GB DISCO DURO DE 500 GB 3.5 INCH SERIAL ATA (7200 RPM) SISTEMA OPERATIVO WINDOWS 7 PROFESIONAL	8,344.05
023380	DE MADERA DE 4 PUERTAS DE 2.40X0.60X0.50MTS	2,369.00
023447	DE MADERA DE 4 PUERTAS DE 2.40X0.60X0.50MTS	2,369.00

SECTOR PARAESTATAL

023455	DE MADERA DE 4 PUERTAS DE 2.40X0.60X0.50MTS	2,369.00
023456	DE MADERA DE 6 PUERTAS DE 2.70X0.60X0.50MTS	2,369.00
023382	PERSONAL CON MONITOR LG MODELO E1942 MOUSE Y TECLADO	1,897.50
023385	PERSONAL CON MONITOR LG MODELO E1942 MOUSE Y TECLADO	1,897.50
023454	PERSONAL CON MOUSE Y TECLADO	1,897.50
023377	PERSONAL CON MONITOR HP MODELO S1933 MOUSE Y TECLADO	1,937.75
023374	LAPTOP	2,277.00
069219	PROCESADOR INTEL CORE I3-4150 4A GEN (3MB CACHE 3.5 GHZ) 4 GB 1600 MHZ DDR3 (1X4GB) EXPANDIBLE HASTA 16 GB DISCO DURO DE 500 GB 3.5 INCH SERIAL ATA (7200 RPM) SISTEMA OPERATIVO WINDOWS 7 PROFESIONAL	8,344.05
023642	FRIGOBAR	2,266.00
023647	MAQUINA DE ESCRIBIR ELECTRICA	2,403.35
060235	ARCHIVERO VERTICAL DE 4 GAVETAS T/OFICIO DE 4 GAVETAS T/OFICIO DE LAM. DE ACERO CAL. 24 CHAPA DE SEGURIDAD JALADERAS CROMADAS COLOR ALMENDRA HIRSH DE 132 CM DE ALTURA POR 45 CM DE ANCHO POR 63.5 CM DE PROFUNDIDAD.	2,268.04
060237	ARCHIVERO VERTICAL DE 4 GAVETAS T/OFICIO DE 4 GAVETAS T/OFICIO DE LAM. DE ACERO CAL. 24 CHAPA DE SEGURIDAD JALADERAS CROMADAS COLOR ALMENDRA HIRSH DE 132 CM DE ALTURA POR 45 CM DE ANCHO POR 63.5 CM DE PROFUNDIDAD.	2,268.04
023629	ESCRITORIO MODULAR DIMS 1.50 X 1.10 X 0.75	2,514.90
060121	ESCRITORIO METALICO DE 2 GAVETAS DE 120X75 DER 28MM	2,360.00
023632	COMPUTADORA PERSONAL CON MONITOR LG MOD E1942	1,725.00
023639	COMPUTADORA PERSONAL CON MONITOR LG MOD E1942 TECLADO Y MOUSE	1,725.00
024961	METALICO 4 GAVETAS.	2,626.50
023620	ESCRITORIO EJECUTIVO TUPO MEDIA LUNA DE MADERA	2,643.65
023636	ESCRITORIO DE MADERA CON 2 PEDESTALES DIMS 1.80 X 0.65 X 0.75 MTS	2,643.65
023637	ESCRITORIO DE MADERA CON 2 PEDESTALES DIMS 1.80 X 0.65 X 0.75 MTS	2,643.65
060450	OFFICEJET PRO 8620 COLOR COPIADORAFAX IMPRESORA ESCANER	1,317.29
060451	OFFICEJET PRO 8620 COLOR COPIADORAFAX IMPRESORA ESCANER	1,317.29
060452	OFFICEJET PRO 8620 COLOR COPIADORAFAX IMPRESORA ESCANER	1,317.29
000725	ARCHIVERO VERTICAL METALICO DE 4 GAV ARENA	2,205.04
039033	CAVITRON	2,789.60
039035	CAVITRON	2,789.60
024963	CON MONITOR HP MODELO L1506S CON TECLADO Y MOUSE.	1,897.50

060120	ARCHIVERO VERTICAL DE 4 GAVETAS EN MELAMINA NATURAL	2,997.44
023635	LIBRERO DE MADERA DIMS 1.10 X 0.50 X 2.55 MTS	3,776.65
000678	ESTUCHE DE DIAGNOSTICO	3,982.65
000679	ESTUCHE DE DIAGNOSTICO	3,982.65
000680	ESTUCHE DE DIAGNOSTICO	3,982.65
000681	ESTUCHE DE DIAGNOSTICO	3,982.65
000682	ESTUCHE DE DIAGNOSTICO	3,982.65
000683	ESTUCHE DE DIAGNOSTICO	3,982.65
000684	ESTUCHE DE DIAGNOSTICO	3,982.65
000685	ESTUCHE DE DIAGNOSTICO	3,982.65
000686	ESTUCHE DE DIAGNOSTICO	3,982.65
000687	ESTUCHE DE DIAGNOSTICO	3,982.65
000688	ESTUCHE DE DIAGNOSTICO	3,982.65
000689	ESTUCHE DE DIAGNOSTICO	3,982.65
000690	ESTUCHE DE DIAGNOSTICO	3,982.65
000691	ESTUCHE DE DIAGNOSTICO	3,982.65
000692	ESTUCHE DE DIAGNOSTICO	3,982.65
000693	ESTUCHE DE DIAGNOSTICO	3,982.65
000694	ESTUCHE DE DIAGNOSTICO	3,982.65
000695	ESTUCHE DE DIAGNOSTICO	3,982.65
000696	ESTUCHE DE DIAGNOSTICO	3,982.65
000697	ESTUCHE DE DIAGNOSTICO	3,982.65
023627	LIBRERO DE MADERA DIMS 1.75 X 0.60 X 2.55	4,120.00
023638	COMPUTADORA PERSONAL CON MONITOR LG MOD E1942 TECLADO Y MOUSE	2,875.00
023644	ESTACION DE TRABAJO CONSTA DE 2 MAMPARAS CUBIERTA TELA CON LIBRERO DE SOBREPONER	4,703.65
055365	IMPRESORA EPSON L555	2,465.00
039049	MOTOCOMPRESOR DE 5HP PRESION MAXIMA 14KGL CAPASIDAD TOTAL EN LITROS DE AGUA 500 DIM 185 X 61 DE DIAMETRO	5,364.60
039052	MOTOR TRIFASICO KW 3.73 HZ 60	5,364.60
036917	LAMAPARA DE FOTOCURADO	5,922.50
039046	LAMPARA DE FOTOCURADO	5,922.50
039876	LAMPARA DE FOTOCURADO	5,922.50

SECTOR PARAESTATAL

039051	MOTOCOMPRESOR DE 5HP PRESION MAXIMA 14KGL CAPASIDAD TOTAL EN LITROS DE AGUA 500 DIM 185 X 61 DE DIAMETRO	3,554.40
036962	ESTERILIZADOR	6,866.65
023645	LAPTOP	4,887.50
074660	LAPTOP PROCESADOR: CORE 17, MEMORIA RAM 8GB, DISCO DURO DE 1TB, PANTALLA DE 14 PULGADAS, PUERTOS USB 3. MARCA: LENOVO, MOD. IDEAPAD 300-14ISK	12,284.47
039882	HORNO ESTERELIZADOR	11,158.35
061626	COMPUTADORA PORTATIL MARCA HEWLWTT PACK MODELO PROBOOK 450 G1 PROCESADOR C15-4200M PANTALLA DE 15.6 PULGADAS MEMORIA RAM DE 4GB DISCO DURO DE 500 GB UNIDAD OPTICA DVD+/-RW SISTEMA OPERATIVO WIN7/8 PRO GARANTIA 1 AÑO E3V88LT	6,777.30
061627	COMPUTADORA PORTATIL MARCA HEWLWTT PACK MODELO PROBOOK 450 G1 PROCESADOR C15-4200M PANTALLA DE 15.6 PULGADAS MEMORIA RAM DE 4GB DISCO DURO DE 500 GB UNIDAD OPTICA DVD+/-RW SISTEMA OPERATIVO WIN7/8 PRO GARANTIA 1 AÑO E3V88LT	6,777.30
061628	COMPUTADORA PORTATIL MARCA HEWLWTT PACK MODELO PROBOOK 450 G1 PROCESADOR C15-4200M PANTALLA DE 15.6 PULGADAS MEMORIA RAM DE 4GB DISCO DURO DE 500 GB UNIDAD OPTICA DVD+/-RW SISTEMA OPERATIVO WIN7/8 PRO GARANTIA 1 AÑO E3V88LT	6,777.30
061629	COMPUTADORA PORTATIL MARCA HEWLWTT PACK MODELO PROBOOK 450 G1 PROCESADOR C15-4200M PANTALLA DE 15.6 PULGADAS MEMORIA RAM DE 4GB DISCO DURO DE 500 GB UNIDAD OPTICA DVD+/-RW SISTEMA OPERATIVO WIN7/8 PRO GARANTIA 1 AÑO E3V88LT	6,777.30
061630	COMPUTADORA PORTATIL MARCA HEWLWTT PACK MODELO PROBOOK 450 G1 PROCESADOR C15-4200M PANTALLA DE 15.6 PULGADAS MEMORIA RAM DE 4GB DISCO DURO DE 500 GB UNIDAD OPTICA DVD+/-RW SISTEMA OPERATIVO WIN7/8 PRO GARANTIA 1 AÑO E3V88LT	6,777.30
061631	COMPUTADORA PORTATIL MARCA HEWLWTT PACK MODELO PROBOOK 450 G1 PROCESADOR C15-4200M PANTALLA DE 15.6 PULGADAS MEMORIA RAM DE 4GB DISCO DURO DE 500 GB UNIDAD OPTICA DVD+/-RW SISTEMA OPERATIVO WIN7/8 PRO GARANTIA 1 AÑO E3V88LT	6,777.30
061632	COMPUTADORA PORTATIL MARCA HEWLWTT PACK MODELO PROBOOK 450 G1 PROCESADOR C15-4200M PANTALLA DE 15.6 PULGADAS MEMORIA RAM DE 4GB DISCO DURO DE 500 GB UNIDAD OPTICA DVD+/-RW SISTEMA OPERATIVO WIN7/8 PRO GARANTIA 1 AÑO E3V88LT	6,777.30
023643	FOTOCOPIADORA	12,360.00
028987	LARINGOSCOPIO RIGIDO CON FIBRA OPTICA PARA V	12,038.02
028990	LARINGOSCOPIO RIGIDO CON FIBRA OPTICA PARA V	12,038.02
039045	CENTRAL DE MONITOREO	14,428.60
036899	RAYOS X DENTAL	14,591.65
036900	RAYOS X	14,591.65
036945	RAYOS X DENTAL	14,591.65
036946	RAYOS X DENTAL	14,591.65

036947	RAYOS X DENTAL	14,591.65
000062	COMPUTADORA LAPTOP HP ELITEBOOK 840 G1 PROCE	4,512.89
060590	PC. ESCRITORIO MARCA HP DE FORMA DE MICROTORRE MODELO G1 200 PROCESADOR INTEL CELERON DUAL CORE A 2.41 GHZ. 1 MB EN CACHE SISTEMA OPERATIVO WINDOWS 8.1 PRO A 64 BITS INCLUYE LICENCIA DE OFFICE ESTANDAR 2013 OPEN GOBIERNO Y LICENCIA KASPERSKY ANTIVI MONITOR LED HP MOD. LV1911 19 PULGADAS SERIE 6CM4341ZQC ETIQ. 060601	8,073.64
060593	PC. ESCRITORIO MARCA HP DE FORMA DE MICROTORRE MODELO G1 200 PROCESADOR INTEL CELERON DUAL CORE A 2.41 GHZ. 1 MB EN CACHE SISTEMA OPERATIVO WINDOWS 8.1 PRO A 64 BITS INCLUYE LICENCIA DE OFFICE ESTANDAR 2013 OPEN GOBIERNO Y LICENCIA KASPERSKY ANTIVI MONITOR LED HP MOD. LV1911 19 PULGADAS SERIE 6CM4341Y3P ETIQ. 060602	8,073.64
060569	DT ACER AXC-603-MT PROCESADOR INTEL PENTIUM J2900 MEMORIAL RAM 8G DISCO DURO 1T SISTEMA OPERATIVO W8SL MONITOR ACER DE 19.5 PULGADAS ETIQ. 060997 DVD 1 WTY BOCINAS CAMARA WEB OFFICE OPEN GOB 2013 ESET NOD 32 2 AÑOS DE PROTECCION	8,117.49
060570	DT ACER AXC-603-MT PROCESADOR INTEL PENTIUM J2900 MEMORIAL RAM 8G DISCO DURO 1T SISTEMA OPERATIVO W8SL MONITOR ACER DE 19.5 PULGADAS ETIQ. 060998 DVD 1 WTY BOCINAS CAMARA WEB OFFICE OPEN GOB 2013 ESET NOD 32 2 AÑOS DE PROTECCION	8,117.49
074656	IMPRESORA A COLOR VELOCIDAD DE IMPRESIÓN EN NEGRO: NORMAL HASTA 45PPM. VOLUMEN DE PAGINAS MENSUAL RECOMENDADO 2000 A 17000 DE GARANTIA EXTENDIDO, TECNOLOGIA DE IMPRESIÓN LASER, VELOCIDAD DE PROCESADOR	20,474.14
061612	COMPUTADORAS DELL ULTRABOOK MODELO XPS 12.2 EN 1 COMPONENTES TAMBIEN INCLUYE: CUERTA GENERACION DEL PROCESADOR INTEL R CORE TM I7-4500U (4MB CACHE HASTA 3.00 GHZ) GRAFICOS INTEL R HD 4400 XPS 12 8GB DE MEMORIA DOBLE CANAL DDR3L-RS SDRAM A 1600 MHZ	13,058.70
061613	COMPUTADORAS DELL ULTRABOOK MODELO XPS 12.2 EN 1 COMPONENTES TAMBIEN INCLUYE: CUERTA GENERACION DEL PROCESADOR INTEL R CORE TM I7-4500U (4MB CACHE HASTA 3.00 GHZ) GRAFICOS INTEL R HD 4400 XPS 12 8GB DE MEMORIA DOBLE CANAL DDR3L-RS SDRAM A 1600 MHZ	13,058.70
061614	COMPUTADORAS DELL ULTRABOOK MODELO XPS 12.2 EN 1 COMPONENTES TAMBIEN INCLUYE: CUERTA GENERACION DEL PROCESADOR INTEL R CORE TM I7-4500U (4MB CACHE HASTA 3.00 GHZ) GRAFICOS INTEL R HD 4400 XPS 12 8GB DE MEMORIA DOBLE CANAL DDR3L-RS SDRAM A 1600 MHZ	13,058.70
036906	MODULO DENTAL DE 4MODULOS CON LAMPARA DE EXPLORACION SILLA DE EXPLORACION Y ESCUPIDERA	35,620.85
036980	MODULO DENTAL TETRA MODULAR CON SILLA DE EXPLORACION LAMPARA DE EXPLORACION Y ESCUPIDERA	35,620.85
036981	MODULO DENTAL TRI MODULAR CON SILLA DE EXPLORACION LAMPARA DE EXPLORACION Y ESCUPIDERA	35,620.85
036982	MODULO DENTAL TETRA MODULAR CON SILLA DE EXPLORACION LAMPARA DE EXPLORACION Y ESCUPIDERA	35,620.85
036983	MODULO DENTAL TRI MODULAR CON SILLA DE EXPLORACION LAMPARA DE EXPLORACION Y ESCUPIDERA	35,620.85
039047	MODULO DENTAL DE 4MODULOS CON LAMPARA DE EXPLORACION SILLA DE EXPLORACION Y ESCUPIDERA	35,620.85
039023	CAUTERISADOR	39,088.50
036901	MODULO DENTAL DE 4MODULOS CON LAMPARA DE EXPLORACION SILLA DE EXPLORACION Y ESCUPIDERA	52,358.35

SECTOR PARAESTATAL

039873	MODULO DENTAL CON 4 MODULOS LAMPARA DE EXPLORACION Y ESCUPIDERA	52,358.35
054759	INSTRUMENTAL INCLUYE: 9 ABREBOCAS METALICO 1 ABREBOCAS TIPO MOLT PARA ADULTO 2 ALICATE INFANTIL 4 ALISADOR RADICULAR 3 ALVEOLO TOMO 80 APLICADOR DE DICAL 4 ARCO DE YOUNG 33 BOTA FRESAS 3 CINCEL 31 ELEVADOR DE BANDERA 86 ELEVADOR RECTO 1 ELEVADOR ANGULADO DERECHO 1 ELEVADOR ANGULADO IZQUIERDO 1 ESTUCHE DE PERIODONCIA JGO. DE 15 PZAS. 2 BOTADOR SELDING 43 BRUÑIDOR 12 CK - 6 23 CHAROLA PARA ESTERILIZAR 2 CLEOIDE DISCOIDE 42 CUADRUPLEX 98 CUCHARILLA DE DENTINA 9 CURETA DE LUCAS 3 EQUIPO PARA TRA. CONSTA DE: ART-2 CONTRONEADOR-EMPACADOR CUCHARILLA PARA DENTINA EXCAVADOR MEDIANO CUCHARILLA PARA DENTINA EXCAVADOR PEQUEÑO ESPATULA PARA CEMENTO EXPLORADOR HACHUELA MANGO PARA ESPEJO PIEDRA DE ARKANSAS PINZA DE CURACION Y BUDINERA METALICA CON TAPA. 85 ESPATULA PARA CEMENTO 11 ESPATULA PARA CERA 9 ESPATULA DE LECRON 36 ESPATULA PARA RECINA 188 EXPLORADOR 14 EXPLORADOR DE CONDUCTO 83 FORCEPS 3 FORCEPS NO. 17 2 FORCEPS NO. 18 3 FORCEPS NO. 18 L 2 FORCEPS NO. 18 R 5 FORCEPS NO. 23 2 FORCEPS NO. 32 3 FORCEPS NO. 65 3 FORCEPS NO. 69 4 FORCEPS NO. 69 SK 2 FORCEPS NO. 88 R 3 FORCEPS NO. 99 C 5 FORCEPS NO. 101 1 FORCEPS NO. 110 3 FORCEPS NO. 150 A 2 FORCEPS NO. 150 S 3 FORCEPS NO. 151 1 FORCEPS NO. 151 S 1 FORCEPS NO. 210 S 2 FORCEPS NO. 222 12 GRAPAS 15 INSTRUMENTO PARA MODELAR 68 JERINGA CARPULE 8 LIMA DE HUESO 12 MANGO PARA BISTURI 239 MANGO PARA ESPEJO 6 MANIJAS PARA CHAROLA D/ESTERILIZADO 44 MORTONSON 11 OBTURADORES NO. 35 3 OBTURADOR PLANO 8 OBTURADORES O RETACADORES 2 PERFORADORA DE DIQUE 66 PIEZA PARA PROFILAXIS 265 PINZA DE CURACION 2 PINZA DE MOSCO CURVA 1 PINZA P/CONTORNEAR CORONA 3 PINZA TEJIDO CIRUGIA 2 PISTOLA DISPENSADORA DE CAPSULAS DE RESINA 21 PORTA AGUJAS 18 PORTA AMALGAMA DOBLE 11 PORTA AMALGAMA SENCILLO 2 PORTA GRAPAS 33 PORTA MATRIZ 1 PORTA ROLLOS 12 PORTA VASOS 2 REGLILLAS P/ENDODONCIA C/ANILLO MCA. TBS 70 RECORTADOR PARA AMALGAMA 2 SACABOCADO 3 SEPARADOR DE COLGAJO FARABEUN 13 SONDA PERIODONTAL 23 TIJERA PARA ENCIA 3 TIJERA PARA CORTE	249,775.00
023466	PERSONAL CON MONITOR HP MODELO S2032 MOUSE Y TECLADO	1,518.00
023476	DE MADERA DE 6 PUERTAS DE 2.70X0.60X0.50MTS	2,369.00
023460	PERSONAL CON MONITOR LG MODELO E1942 MOUSE Y TECLADO	1,897.50
023473	PERSONAL CON MONITOR SAMSUNG MODELO B1930 MOUSE Y TECLADO	1,897.50
023417	PERSONAL CON MONITOR BENQ MODELO GL950 MOUSE Y TECLADO	2,185.00
023423	PERSONAL CON MONITOR HP MODELO LV1911 MOUSE Y TECLADO	2,185.00
023475	PERSONAL CON MONITOR HP MODELO LV1911 MOUSE Y TECLADO	2,185.00
023480	PERSONAL CON HP MODELO L1506 MOUSE Y TECLADO	2,185.00
023421	TIPO MODULAR DE MADERA PARA 2 PERSONAS	5,836.65
023426	FOTOCOPIADORA	7,725.00

068720	PROCESADOR INTEL CORE I3-4150 4A GEN (3MB CACHE 3.5 GHZ) 4 GB 1600 MHZ DDR3 (1X4GB) EXPANDIBLE HASTA 16 GB DISCO DURO DE 500 GB 3.5 INCH SERIAL ATA (7200 RPM) SISTEMA OPERATIVO WINDOWS 7 PROFESIONAL	8,344.05
068721	PROCESADOR INTEL CORE I3-4150 4A GEN (3MB CACHE 3.5 GHZ) 4 GB 1600 MHZ DDR3 (1X4GB) EXPANDIBLE HASTA 16 GB DISCO DURO DE 500 GB 3.5 INCH SERIAL ATA (7200 RPM) SISTEMA OPERATIVO WINDOWS 7 PROFESIONAL	8,344.05
073000	LAPTOP HP LAPTOP PAVILION MARCA: HP MODELO: PAVILION 15AB004	9,341.50
023390	METALICO CON 4 GAVETAS	2,626.50
023397	PERSONAL CON MONITOR HP MODELO S1933 MOUSE Y TECLADO	1,897.50
023405	PERSONAL CON MONITOR LG MODELO E1942 MOUSE Y TECLADO	1,897.50
023404	PERSONAL CON MONITOR COMPAQ MODELO 5500 MOUSE Y TECLADO	1,937.75
068724	PROCESADOR INTEL CORE I3-4150 4A GEN (3MB CACHE 3.5 GHZ) 4 GB 1600 MHZ DDR3 (1X4GB) EXPANDIBLE HASTA 16 GB DISCO DURO DE 500 GB 3.5 INCH SERIAL ATA (7200 RPM) SISTEMA OPERATIVO WINDOWS 7 PROFESIONAL	8,344.05
023359	SCANNER	1,460.50
023325	DE MADERA DE 3.00X0.90X0.60MTS	2,360.40
023361	DE MADERA DE 4 PUERTAS DE 2.40X0.60X0.50MTS	2,369.00
023334	SERVIDOR	1,661.75
023328	PERSONAL CON MONITOR BENQ MODELO SENSEYE	1,897.50
023333	LAPTOP	1,897.50
023340	PERSONAL CON MONITOR SAMSUNG MOUSE Y TECLADO	1,897.50
023365	PERSONAL	1,897.50
023433	PERSONAL CON MONITOR LG MODELO E1942 MOUSE Y TECLADO	1,897.50
023437	PERSONAL CON MONITOR LG MODELO E1942 MOUSE Y TECLADO	1,897.50
023364	PERSONAL CON MONITOR LG MODELO W1953S Y MONITOR COMPAQ W185Q MOUSE Y TECLADO	1,937.75
023440	PERSONAL	1,937.75
023436	DE 24 PUERTOS	2,012.50
023349	MODULO PARA SERVICIO PARA 8 PERSONAS	3,158.65
023427	MODULO DE MADERA PARA 8 PERSONAS	3,158.65
023360	PERSONAL CON MONITOR SAMSUNG MODELO B1930 MOUSE Y TECLADO	2,185.00
023363	PERSONAL CON MONITOR LV1911 MOUSE Y TECLADO	2,185.00
023358	PERSONAL CON MONITOR BENQ MOUSE Y TECLADO	2,277.00
023362	PERSONAL CON 2 MONITORES BENQ MODELO G950 MOUSE Y TECLADO	2,277.00

SECTOR PARAESTATAL

023654	SERVIDOR POWER 710	2,300.00
023655	SERVIDOR POWER 710	2,300.00
023667	SERVIDOR	2,501.25
023668	SERVIDOR	2,501.25
023676	COMPUTADORA PERSONAL	2,875.00
023677	CPU	2,875.00
023335	PERSONAL	3,547.75
023671	UPS	3,588.00
023669	SERVIDOR	3,915.75
023330	ROUTER	3,973.25
023331	ROUTER	3,973.25
023649	RACK METALICO PARA EQUIPO DE COMUNICACIãN	4,140.00
023675	UPS	4,565.50
023653	KIT DE ADMINISTRACION	4,830.00
023435	DE 16 PUERTOS	5,232.50
023682	MINI SPLIT	8,240.00
068557	PROCESADOR INTEL CORE I3-4150 4A GEN (3MB CACHE 3.5 GHZ) 4 GB 1600 MHZ DDR3 (1X4GB) EXPANDIBLE HASTA 16 GB DISCO DURO DE 500 GB 3.5 INCH SERIAL ATA (7200 RPM) SISTEMA OPERATIVO WINDOWS 7 PROFESIONAL	8,344.05
068722	PROCESADOR INTEL CORE I3-4150 4A GEN (3MB CACHE 3.5 GHZ) 4 GB 1600 MHZ DDR3 (1X4GB) EXPANDIBLE HASTA 16 GB DISCO DURO DE 500 GB 3.5 INCH SERIAL ATA (7200 RPM) SISTEMA OPERATIVO WINDOWS 7 PROFESIONAL	8,344.05
068723	PROCESADOR INTEL CORE I3-4150 4A GEN (3MB CACHE 3.5 GHZ) 4 GB 1600 MHZ DDR3 (1X4GB) EXPANDIBLE HASTA 16 GB DISCO DURO DE 500 GB 3.5 INCH SERIAL ATA (7200 RPM) SISTEMA OPERATIVO WINDOWS 7 PROFESIONAL	8,344.05
069220	PROCESADOR INTEL CORE I3-4150 4A GEN (3MB CACHE 3.5 GHZ) 4 GB 1600 MHZ DDR3 (1X4GB) EXPANDIBLE HASTA 16 GB DISCO DURO DE 500 GB 3.5 INCH SERIAL ATA (7200 RPM) SISTEMA OPERATIVO WINDOWS 7 PROFESIONAL	8,344.05
069250	PROCESADOR INTEL CORE I3-4150 4A GEN (3MB CACHE 3.5 GHZ) 4 GB 1600 MHZ DDR3 (1X4GB) EXPANDIBLE HASTA 16 GB DISCO DURO DE 500 GB 3.5 INCH SERIAL ATA (7200 RPM) SISTEMA OPERATIVO WINDOWS 7 PROFESIONAL	8,344.05
069251	PROCESADOR INTEL CORE I3-4150 4A GEN (3MB CACHE 3.5 GHZ) 4 GB 1600 MHZ DDR3 (1X4GB) EXPANDIBLE HASTA 16 GB DISCO DURO DE 500 GB 3.5 INCH SERIAL ATA (7200 RPM) SISTEMA OPERATIVO WINDOWS 7 PROFESIONAL	8,344.05

069252	PROCESADOR INTEL CORE I3-4150 4A GEN (3MB CACHE 3.5 GHZ) 4 GB 1600 MHZ DDR3 (1X4GB) EXPANDIBLE HASTA 16 GB DISCO DURO DE 500 GB 3.5 INCH SERIAL ATA (7200 RPM) SISTEMA OPERATIVO WINDOWS 7 PROFESIONAL	8,344.05
069253	PROCESADOR INTEL CORE I3-4150 4A GEN (3MB CACHE 3.5 GHZ) 4 GB 1600 MHZ DDR3 (1X4GB) EXPANDIBLE HASTA 16 GB DISCO DURO DE 500 GB 3.5 INCH SERIAL ATA (7200 RPM) SISTEMA OPERATIVO WINDOWS 7 PROFESIONAL	8,344.05
069254	PROCESADOR INTEL CORE I3-4150 4A GEN (3MB CACHE 3.5 GHZ) 4 GB 1600 MHZ DDR3 (1X4GB) EXPANDIBLE HASTA 16 GB DISCO DURO DE 500 GB 3.5 INCH SERIAL ATA (7200 RPM) SISTEMA OPERATIVO WINDOWS 7 PROFESIONAL	8,344.05
023672	UPS	7,360.00
074657	LAPTOP PROCESADOR: CORE I7, MEMORIA RAM 8GB, DISCO DURO DE 1TB, PANTALLA DE 14 PULGADAS, PUERTOS USB 3. MARCA: LENOVO, MOD. IDEAPAD 300-14ISK	12,284.47
074658	LAPTOP PROCESADOR: CORE I7, MEMORIA RAM 8GB, DISCO DURO DE 1TB, PANTALLA DE 14 PULGADAS, PUERTOS USB 3. MARCA: LENOVO, MOD. IDEAPAD 300-14ISK	12,284.47
074659	LAPTOP PROCESADOR: CORE I7, MEMORIA RAM 8GB, DISCO DURO DE 1TB, PANTALLA DE 14 PULGADAS, PUERTOS USB 3. MARCA: LENOVO, MOD. IDEAPAD 300-14ISK	12,284.47
023661	SWITCH DE 24 PUERTOS	7,544.00
023662	SWITCH DE 24 PUERTOS	7,544.00
023663	SWITCH DE 24 PUERTOS	7,544.00
023664	SWITCH DE 26 PUERTOS	7,544.00
023681	SWITCH DE 24 PUERTOS	7,544.00
074377	COMPUTADORA HP 280 G1 SLIM TOWER, PROCESADOR INTEL CORE I3-4170 A 3.7 GHZ, 3MB DE CACHE 2 CORES, HD GRAPHICS 4400, CAPACIDAD DE DISCO DURO DE 500 GB A 7200 RPM SATA, MEMORIA RAM DE 4 GB DDR3-1600 DIMM	14,726.49
074378	COMPUTADORA HP 280 G1 SLIM TOWER, PROCESADOR INTEL CORE I3-4170 A 3.7 GHZ, 3MB DE CACHE 2 CORES, HD GRAPHICS 4400, CAPACIDAD DE DISCO DURO DE 500 GB A 7200 RPM SATA, MEMORIA RAM DE 4 GB DDR3-1600 DIMM	14,726.49
074379	COMPUTADORA HP 280 G1 SLIM TOWER, PROCESADOR INTEL CORE I3-4170 A 3.7 GHZ, 3MB DE CACHE 2 CORES, HD GRAPHICS 4400, CAPACIDAD DE DISCO DURO DE 500 GB A 7200 RPM SATA, MEMORIA RAM DE 4 GB DDR3-1600 DIMM	14,726.49
074380	COMPUTADORA HP 280 G1 SLIM TOWER, PROCESADOR INTEL CORE I3-4170 A 3.7 GHZ, 3MB DE CACHE 2 CORES, HD GRAPHICS 4400, CAPACIDAD DE DISCO DURO DE 500 GB A 7200 RPM SATA, MEMORIA RAM DE 4 GB DDR3-1600 DIMM	14,726.49
074381	COMPUTADORA HP 280 G1 SLIM TOWER, PROCESADOR INTEL CORE I3-4170 A 3.7 GHZ, 3MB DE CACHE 2 CORES, HD GRAPHICS 4400, CAPACIDAD DE DISCO DURO DE 500 GB A 7200 RPM SATA, MEMORIA RAM DE 4 GB DDR3-1600 DIMM	14,726.49

SECTOR PARAESTATAL

074382	COMPUTADORA HP 280 G1 SLIM TOWER, PROCESADOR INTEL CORE I3-4170 A 3.7 GHZ, 3MB DE CACHE 2 CORES, HD GRAPHICS 4400, CAPACIDAD DE DISCO DURO DE 500 GB A 7200 RPM SATA, MEMORIA RAM DE 4 GB DDR3-1600 DIMM	14,726.49
074383	COMPUTADORA HP 280 G1 SLIM TOWER, PROCESADOR INTEL CORE I3-4170 A 3.7 GHZ, 3MB DE CACHE 2 CORES, HD GRAPHICS 4400, CAPACIDAD DE DISCO DURO DE 500 GB A 7200 RPM SATA, MEMORIA RAM DE 4 GB DDR3-1600 DIMM	14,726.49
074384	COMPUTADORA HP 280 G1 SLIM TOWER, PROCESADOR INTEL CORE I3-4170 A 3.7 GHZ, 3MB DE CACHE 2 CORES, HD GRAPHICS 4400, CAPACIDAD DE DISCO DURO DE 500 GB A 7200 RPM SATA, MEMORIA RAM DE 4 GB DDR3-1600 DIMM	14,726.49
074385	COMPUTADORA HP 280 G1 SLIM TOWER, PROCESADOR INTEL CORE I3-4170 A 3.7 GHZ, 3MB DE CACHE 2 CORES, HD GRAPHICS 4400, CAPACIDAD DE DISCO DURO DE 500 GB A 7200 RPM SATA, MEMORIA RAM DE 4 GB DDR3-1600 DIMM	14,726.49
074386	COMPUTADORA HP 280 G1 SLIM TOWER, PROCESADOR INTEL CORE I3-4170 A 3.7 GHZ, 3MB DE CACHE 2 CORES, HD GRAPHICS 4400, CAPACIDAD DE DISCO DURO DE 500 GB A 7200 RPM SATA, MEMORIA RAM DE 4 GB DDR3-1600 DIMM	14,726.49
074387	COMPUTADORA HP 280 G1 SLIM TOWER, PROCESADOR INTEL CORE I3-4170 A 3.7 GHZ, 3MB DE CACHE 2 CORES, HD GRAPHICS 4400, CAPACIDAD DE DISCO DURO DE 500 GB A 7200 RPM SATA, MEMORIA RAM DE 4 GB DDR3-1600 DIMM	14,726.49
074388	COMPUTADORA HP 280 G1 SLIM TOWER, PROCESADOR INTEL CORE I3-4170 A 3.7 GHZ, 3MB DE CACHE 2 CORES, HD GRAPHICS 4400, CAPACIDAD DE DISCO DURO DE 500 GB A 7200 RPM SATA, MEMORIA RAM DE 4 GB DDR3-1600 DIMM	14,726.49
074389	COMPUTADORA HP 280 G1 SLIM TOWER, PROCESADOR INTEL CORE I3-4170 A 3.7 GHZ, 3MB DE CACHE 2 CORES, HD GRAPHICS 4400, CAPACIDAD DE DISCO DURO DE 500 GB A 7200 RPM SATA, MEMORIA RAM DE 4 GB DDR3-1600 DIMM	14,726.49
074390	COMPUTADORA HP 280 G1 SLIM TOWER, PROCESADOR INTEL CORE I3-4170 A 3.7 GHZ, 3MB DE CACHE 2 CORES, HD GRAPHICS 4400, CAPACIDAD DE DISCO DURO DE 500 GB A 7200 RPM SATA, MEMORIA RAM DE 4 GB DDR3-1600 DIMM	14,726.49
074391	COMPUTADORA HP 280 G1 SLIM TOWER, PROCESADOR INTEL CORE I3-4170 A 3.7 GHZ, 3MB DE CACHE 2 CORES, HD GRAPHICS 4400, CAPACIDAD DE DISCO DURO DE 500 GB A 7200 RPM SATA, MEMORIA RAM DE 4 GB DDR3-1600 DIMM	14,726.49
074392	COMPUTADORA HP 280 G1 SLIM TOWER, PROCESADOR INTEL CORE I3-4170 A 3.7 GHZ, 3MB DE CACHE 2 CORES, HD GRAPHICS 4400, CAPACIDAD DE DISCO DURO DE 500 GB A 7200 RPM SATA, MEMORIA RAM DE 4 GB DDR3-1600 DIMM	14,726.49
074393	COMPUTADORA HP 280 G1 SLIM TOWER, PROCESADOR INTEL CORE I3-4170 A 3.7 GHZ, 3MB DE CACHE 2 CORES, HD GRAPHICS 4400, CAPACIDAD DE DISCO DURO DE 500 GB A 7200 RPM SATA, MEMORIA RAM DE 4 GB DDR3-1600 DIMM	14,726.49

074394	COMPUTADORA HP 280 G1 SLIM TOWER, PROCESADOR INTEL CORE I3-4170 A 3.7 GHZ, 3MB DE CACHE 2 CORES, HD GRAPHICS 4400, CAPACIDAD DE DISCO DURO DE 500 GB A 7200 RPM SATA, MEMORIA RAM DE 4 GB DDR3-1600 DIMM	14,726.49
074395	COMPUTADORA HP 280 G1 SLIM TOWER, PROCESADOR INTEL CORE I3-4170 A 3.7 GHZ, 3MB DE CACHE 2 CORES, HD GRAPHICS 4400, CAPACIDAD DE DISCO DURO DE 500 GB A 7200 RPM SATA, MEMORIA RAM DE 4 GB DDR3-1600 DIMM	14,726.49
074396	COMPUTADORA HP 280 G1 SLIM TOWER, PROCESADOR INTEL CORE I3-4170 A 3.7 GHZ, 3MB DE CACHE 2 CORES, HD GRAPHICS 4400, CAPACIDAD DE DISCO DURO DE 500 GB A 7200 RPM SATA, MEMORIA RAM DE 4 GB DDR3-1600 DIMM	14,726.49
074397	COMPUTADORA HP 280 G1 SLIM TOWER, PROCESADOR INTEL CORE I3-4170 A 3.7 GHZ, 3MB DE CACHE 2 CORES, HD GRAPHICS 4400, CAPACIDAD DE DISCO DURO DE 500 GB A 7200 RPM SATA, MEMORIA RAM DE 4 GB DDR3-1600 DIMM	14,726.49
074398	COMPUTADORA HP 280 G1 SLIM TOWER, PROCESADOR INTEL CORE I3-4170 A 3.7 GHZ, 3MB DE CACHE 2 CORES, HD GRAPHICS 4400, CAPACIDAD DE DISCO DURO DE 500 GB A 7200 RPM SATA, MEMORIA RAM DE 4 GB DDR3-1600 DIMM	14,726.49
074399	COMPUTADORA HP 280 G1 SLIM TOWER, PROCESADOR INTEL CORE I3-4170 A 3.7 GHZ, 3MB DE CACHE 2 CORES, HD GRAPHICS 4400, CAPACIDAD DE DISCO DURO DE 500 GB A 7200 RPM SATA, MEMORIA RAM DE 4 GB DDR3-1600 DIMM	14,726.49
074400	COMPUTADORA HP 280 G1 SLIM TOWER, PROCESADOR INTEL CORE I3-4170 A 3.7 GHZ, 3MB DE CACHE 2 CORES, HD GRAPHICS 4400, CAPACIDAD DE DISCO DURO DE 500 GB A 7200 RPM SATA, MEMORIA RAM DE 4 GB DDR3-1600 DIMM	14,726.49
074401	COMPUTADORA HP 280 G1 SLIM TOWER, PROCESADOR INTEL CORE I3-4170 A 3.7 GHZ, 3MB DE CACHE 2 CORES, HD GRAPHICS 4400, CAPACIDAD DE DISCO DURO DE 500 GB A 7200 RPM SATA, MEMORIA RAM DE 4 GB DDR3-1600 DIMM	14,726.49
074402	COMPUTADORA HP 280 G1 SLIM TOWER, PROCESADOR INTEL CORE I3-4170 A 3.7 GHZ, 3MB DE CACHE 2 CORES, HD GRAPHICS 4400, CAPACIDAD DE DISCO DURO DE 500 GB A 7200 RPM SATA, MEMORIA RAM DE 4 GB DDR3-1600 DIMM	14,726.49
074403	COMPUTADORA HP 280 G1 SLIM TOWER, PROCESADOR INTEL CORE I3-4170 A 3.7 GHZ, 3MB DE CACHE 2 CORES, HD GRAPHICS 4400, CAPACIDAD DE DISCO DURO DE 500 GB A 7200 RPM SATA, MEMORIA RAM DE 4 GB DDR3-1600 DIMM	14,726.49
074404	COMPUTADORA HP 280 G1 SLIM TOWER, PROCESADOR INTEL CORE I3-4170 A 3.7 GHZ, 3MB DE CACHE 2 CORES, HD GRAPHICS 4400, CAPACIDAD DE DISCO DURO DE 500 GB A 7200 RPM SATA, MEMORIA RAM DE 4 GB DDR3-1600 DIMM	14,726.49
074405	COMPUTADORA HP 280 G1 SLIM TOWER, PROCESADOR INTEL CORE I3-4170 A 3.7 GHZ, 3MB DE CACHE 2 CORES, HD GRAPHICS 4400, CAPACIDAD DE DISCO DURO DE 500 GB A 7200 RPM SATA, MEMORIA RAM DE 4 GB DDR3-1600 DIMM	14,726.49

SECTOR PARAESTATAL

074406	COMPUTADORA HP 280 G1 SLIM TOWER, PROCESADOR INTEL CORE I3-4170 A 3.7 GHZ, 3MB DE CACHE 2 CORES, HD GRAPHICS 4400, CAPACIDAD DE DISCO DURO DE 500 GB A 7200 RPM SATA, MEMORIA RAM DE 4 GB DDR3-1600 DIMM	14,726.49
074407	COMPUTADORA HP 280 G1 SLIM TOWER, PROCESADOR INTEL CORE I3-4170 A 3.7 GHZ, 3MB DE CACHE 2 CORES, HD GRAPHICS 4400, CAPACIDAD DE DISCO DURO DE 500 GB A 7200 RPM SATA, MEMORIA RAM DE 4 GB DDR3-1600 DIMM	14,726.49
074408	COMPUTADORA HP 280 G1 SLIM TOWER, PROCESADOR INTEL CORE I3-4170 A 3.7 GHZ, 3MB DE CACHE 2 CORES, HD GRAPHICS 4400, CAPACIDAD DE DISCO DURO DE 500 GB A 7200 RPM SATA, MEMORIA RAM DE 4 GB DDR3-1600 DIMM	14,726.49
074409	COMPUTADORA HP 280 G1 SLIM TOWER, PROCESADOR INTEL CORE I3-4170 A 3.7 GHZ, 3MB DE CACHE 2 CORES, HD GRAPHICS 4400, CAPACIDAD DE DISCO DURO DE 500 GB A 7200 RPM SATA, MEMORIA RAM DE 4 GB DDR3-1600 DIMM	14,726.49
074410	COMPUTADORA HP 280 G1 SLIM TOWER, PROCESADOR INTEL CORE I3-4170 A 3.7 GHZ, 3MB DE CACHE 2 CORES, HD GRAPHICS 4400, CAPACIDAD DE DISCO DURO DE 500 GB A 7200 RPM SATA, MEMORIA RAM DE 4 GB DDR3-1600 DIMM	14,726.49
074411	COMPUTADORA HP 280 G1 SLIM TOWER, PROCESADOR INTEL CORE I3-4170 A 3.7 GHZ, 3MB DE CACHE 2 CORES, HD GRAPHICS 4400, CAPACIDAD DE DISCO DURO DE 500 GB A 7200 RPM SATA, MEMORIA RAM DE 4 GB DDR3-1600 DIMM	14,726.49
074412	COMPUTADORA HP 280 G1 SLIM TOWER, PROCESADOR INTEL CORE I3-4170 A 3.7 GHZ, 3MB DE CACHE 2 CORES, HD GRAPHICS 4400, CAPACIDAD DE DISCO DURO DE 500 GB A 7200 RPM SATA, MEMORIA RAM DE 4 GB DDR3-1600 DIMM	14,726.49
023332	DE 48 PUERTOS	10,867.50
023670	SERVIDOR	13,265.25
023673	SERVIDOR	13,265.25
023674	SERVIDOR	13,265.25
023658	UPS 5000	15,542.25
023659	UPS 5000	15,542.25
023656	SERVIDOR	30,187.50
023657	SERVIDOR SYSTEM 3650	30,187.50
023666	SERVIDOR BLADE CENTER S	32,487.50
023652	LIBRERÍA (STOREWIZE) ARAIGO DE DISCOS DUROS CAP DE 24 DISCOS DUROS	46,293.25
024660	METALICO DE 4 GAVETAS	2,703.00
062325	MESA DE JUNTAS DOBLE BALA ANCHO 75 CM. ANCHO 120 CM. LARGO 180 CM. MELAMINA COLOR CAOBA	2,771.72
062324	ARCHIVERO SOCASA DE 49 CM. FONDO 656 CM. MELAMINA 4 GAVETAS COLOR CAOBA	3,673.44
001145	CONTADOR DE CELULAS HEMATICAS CONDUCTRONIC	2,173.05

001146	CONTADOR DE CELULAS HEMATICAS CONDUCTRONIC	2,173.05
001147	CONTADOR DE CELULAS HEMATICAS CONDUCTRONIC	2,173.05
001148	CONTADOR DE CELULAS HEMATICAS CONDUCTRONIC	2,173.05
063163	ALACENA EN MELAMINA DE 80x60x30	2,407.96
063164	ALACENA EN MELAMINA DE 80x60x30	2,407.96
063165	ALACENA EN MELAMINA DE 80x60x30	2,407.96
063166	ALACENA EN MELAMINA DE 80x60x30	2,407.96
063168	ALACENA EN MELAMINA DE 80x60x30	2,407.96
063169	ALACENA EN MELAMINA DE 80x60x30	2,407.96
063170	ALACENA EN MELAMINA DE 80x60x30	2,407.96
053726	LAMPARA INALAMBRICA DE LUZ LED PARA RESINAS FOTOPOLIMERIZABLES MARCA APOZA	2,576.18
051513	BASCULA DIGITAL DE ALIMENTOS 136DK	2,608.56
054741	BASCULA CON ESTADIMETRO, ESTADIMETRO FORMADO POR SECCIONES DE ACERO O DE ALUMINIO GRADUADOS EN CENTIMETROS, HASTA UNA ALTURA MINIMA DE 192 CM BARRA DE ZAMAC O LATON, ACABADO CROMADO, NATURAL O SATINADO GRADUADO DE 20 EN 20 HASTA 120 KG. BASE DE LAM.	2,639.01
054750	BASCULA CON ESTADIMETRO, ESTADIMETRO FORMADO POR SECCIONES DE ACERO O DE ALUMINIO GRADUADOS EN CENTIMETROS, HASTA UNA ALTURA MINIMA DE 192 CM BARRA DE ZAMAC O LATON, ACABADO CROMADO, NATURAL O SATINADO GRADUADO DE 20 EN 20 HASTA 120 KG. BASE DE LAM.	2,639.01
056663	MAQUINA DE ESCRIBIR MECANICA CON CARRO DE 46 CM. TECLADO DE DOBLE INYECCION DE PLASTICO DE 46 TECLAS BARRA ESPACIADORA CON FUNCION DE MEDIO ESPACIO PARA INTERCALAR O ELIMINAR UNA LETRA POR PALABRA DE 246MM DE ALTO 666MM DE ANCHO Y 415MM DE FONDO M	2,547.26
054568	MESAS PARA COMEDOR 4 PERSONAS MEDIDAS DE 0.60x1.20 M. CUBIERTA DE AGLOMERADO DE MADERA DE 25 MM. (1") ACABADO EN LAMINADO PLASTICO COLOR BLANCO. PATAS DE LAM. DE ACERO CAL. No. 16 TROQUELADAS ACABADO CROMADO. REGATON DE POLIPROPILENO, TUBO COLUMNNA DE	2,664.12
054569	MESAS PARA COMEDOR 4 PERSONAS MEDIDAS DE 0.60x1.20 M. CUBIERTA DE AGLOMERADO DE MADERA DE 25 MM. (1") ACABADO EN LAMINADO PLASTICO COLOR BLANCO. PATAS DE LAM. DE ACERO CAL. No. 16 TROQUELADAS ACABADO CROMADO. REGATON DE POLIPROPILENO, TUBO COLUMNNA DE	2,664.12
054571	MESA DE MADERA MEDIDAS DE 1.20x0.70 MTS. MESA DE MADERA DE 1.20x0.70 MTS.	2,664.12
054572	MESA DE MADERA MEDIDAS DE 1.20x0.70 MTS. MESA DE MADERA DE 1.20x0.70 MTS.	2,664.12
000028	BASCULA ELECTRONICA ESPECIALIDAD NEONATOLOGICA PEDIATRICA DESPLIEGUE DIGITAL DEL PESO EN PANTALLA LECTURA EN GRAMOS NIVEL DE RESOLUCION INDICADOR DE BATERIA PLATILLO O CHAROLA	2,473.54
000029	BASCULA ELECTRONICA ESPECIALIDAD NEONATOLOGICA PEDIATRICA DESPLIEGUE DIGITAL DEL PESO EN PANTALLA LECTURA EN GRAMOS NIVEL DE RESOLUCION INDICADOR DE BATERIA PLATILLO O CHAROLA	2,473.54
000030	BASCULA ELECTRONICA ESPECIALIDAD NEONATOLOGICA PEDIATRICA DESPLIEGUE DIGITAL DEL PESO EN PANTALLA LECTURA EN GRAMOS NIVEL DE RESOLUCION INDICADOR DE BATERIA PLATILLO O CHAROLA	2,473.54

SECTOR PARAESTATAL

000031	BASCULA ELECTRONICA ESPECIALIDAD NEONATOLOGICA PEDIATRICA DESPLIEGUE DIGITAL DEL PESO EN PANTALLA LECTURA EN GRAMOS NIVEL DE RESOLUCION INDICADOR DE BATERIA PLATILLO O CHAROLA	2,473.54
000032	BASCULA ELECTRONICA ESPECIALIDAD NEONATOLOGICA PEDIATRICA DESPLIEGUE DIGITAL DEL PESO EN PANTALLA LECTURA EN GRAMOS NIVEL DE RESOLUCION INDICADOR DE BATERIA PLATILLO O CHAROLA	2,473.54
000033	BASCULA ELECTRONICA ESPECIALIDAD NEONATOLOGICA PEDIATRICA DESPLIEGUE DIGITAL DEL PESO EN PANTALLA LECTURA EN GRAMOS NIVEL DE RESOLUCION INDICADOR DE BATERIA PLATILLO O CHAROLA	2,473.54
000034	BASCULA ELECTRONICA ESPECIALIDAD NEONATOLOGICA PEDIATRICA DESPLIEGUE DIGITAL DEL PESO EN PANTALLA LECTURA EN GRAMOS NIVEL DE RESOLUCION INDICADOR DE BATERIA PLATILLO O CHAROLA	2,473.54
000035	BASCULA ELECTRONICA ESPECIALIDAD NEONATOLOGICA PEDIATRICA DESPLIEGUE DIGITAL DEL PESO EN PANTALLA LECTURA EN GRAMOS NIVEL DE RESOLUCION INDICADOR DE BATERIA PLATILLO O CHAROLA	2,473.54
000036	BASCULA ELECTRONICA ESPECIALIDAD NEONATOLOGICA PEDIATRICA DESPLIEGUE DIGITAL DEL PESO EN PANTALLA LECTURA EN GRAMOS NIVEL DE RESOLUCION INDICADOR DE BATERIA PLATILLO O CHAROLA	2,473.54
000037	BASCULA ELECTRONICA ESPECIALIDAD NEONATOLOGICA PEDIATRICA DESPLIEGUE DIGITAL DEL PESO EN PANTALLA LECTURA EN GRAMOS NIVEL DE RESOLUCION INDICADOR DE BATERIA PLATILLO O CHAROLA	2,473.54
000038	BASCULA ELECTRONICA ESPECIALIDAD NEONATOLOGICA PEDIATRICA DESPLIEGUE DIGITAL DEL PESO EN PANTALLA LECTURA EN GRAMOS NIVEL DE RESOLUCION INDICADOR DE BATERIA PLATILLO O CHAROLA	2,473.54
000039	BASCULA ELECTRONICA ESPECIALIDAD NEONATOLOGICA PEDIATRICA DESPLIEGUE DIGITAL DEL PESO EN PANTALLA LECTURA EN GRAMOS NIVEL DE RESOLUCION INDICADOR DE BATERIA PLATILLO O CHAROLA	2,473.54
000040	BASCULA ELECTRONICA ESPECIALIDAD NEONATOLOGICA PEDIATRICA DESPLIEGUE DIGITAL DEL PESO EN PANTALLA LECTURA EN GRAMOS NIVEL DE RESOLUCION INDICADOR DE BATERIA PLATILLO O CHAROLA	2,473.54
000048	BASCULA ELECTRONICA ESPECIALIDAD NEONATOLOGICA PEDIATRICA DESPLIEGUE DIGITAL DEL PESO EN PANTALLA LECTURA EN GRAMOS NIVEL DE RESOLUCION INDICADOR DE BATERIA PLATILLO O CHAROLA	2,473.54
000054	BASCULA ELECTRONICA ESPECIALIDAD NEONATOLOGICA PEDIATRICA DESPLIEGUE DIGITAL DEL PESO EN PANTALLA LECTURA EN GRAMOS NIVEL DE RESOLUCION INDICADOR DE BATERIA PLATILLO O CHAROLA	2,473.54
000060	BASCULA ELECTRONICA ESPECIALIDAD NEONATOLOGICA PEDIATRICA DESPLIEGUE DIGITAL DEL PESO EN PANTALLA LECTURA EN GRAMOS NIVEL DE RESOLUCION INDICADOR DE BATERIA PLATILLO O CHAROLA	2,473.54
000061	BASCULA ELECTRONICA ESPECIALIDAD NEONATOLOGICA PEDIATRICA DESPLIEGUE DIGITAL DEL PESO EN PANTALLA LECTURA EN GRAMOS NIVEL DE RESOLUCION INDICADOR DE BATERIA PLATILLO O CHAROLA	2,473.54
056636	ARCHIVERO DE 4 GAVETAS DIMENSIONES: 0.45 DE FRENTEX0.71 DE FONDOX1.34 DE ALTURA BASE Y REFUERZOS EN LAM. DE ACERO CAL. 18 Y RESBALONES INTEGRALES EN LA BASE CERRADURA GENERAL CORREDERAS DE LAM. DE ACERO CAL. 16 ACABADO COLOR GRIS PORTAETIQUETA DE	2,612.61
056637	ARCHIVERO DE 4 GAVETAS DIMENSIONES: 0.45 DE FRENTEX0.71 DE FONDOX1.34 DE ALTURA BASE Y REFUERZOS EN LAM. DE ACERO CAL. 18 Y RESBALONES INTEGRALES EN LA BASE CERRADURA GENERAL CORREDERAS DE LAM. DE ACERO CAL. 16 ACABADO COLOR GRIS PORTAETIQUETA DE	2,612.61
055233	MESA PARA ATENCION A RECIEN NACIDO. COLCHONETA CON NUCLEO DE POLIURETANO DE 24 KG/M3 FORRADO DE VINILO COLOR NEGRO. CUBIERTA DE LAM. DE ACERO INOX. CON SEPARADOR INTERMEDIO ACABADO PULIDO. CUERPO DE LAM. DE ACERO CAL. 20 ACABADO EN PINTURA COLOR AR	2,842.00

055234	MESA PARA ATENCION A RECIEN NACIDO. COLCHONETA CON NUCLEO DE POLIURETANO DE 24 KG/M3 FORRADO DE VINILO COLOR NEGRO. CUBIERTA DE LAM. DE ACERO INOX. CON SEPARADOR INTERMEDIO ACABADO PULIDO. CUERPO DE LAM. DE ACERO CAL. 20 ACABADO EN PINTURA COLOR AR	2,842.00
054849	MESA DE EXPLORACION UNIVERSAL PEDIATRICA FABRICADO DE LAM. DE ACERO CAL. 22 ACABADO ESMALTE LIQUIDA HORNEADA CON BARANDAL DE LAM. DE ACERO, ACABADO EN ESMALTE INFANTOMETRO METALICO GRADUADO EN CM DEL 0 AL 120 CM, DOS PUERTAS CORREDIZAS, PORTA BAUMANO	3,045.00
054853	MESA DE EXPLORACION UNIVERSAL PEDIATRICA FABRICADO DE LAM. DE ACERO CAL. 22 ACABADO ESMALTE LIQUIDA HORNEADA CON BARANDAL DE LAM. DE ACERO, ACABADO EN ESMALTE INFANTOMETRO METALICO GRADUADO EN CM DEL 0 AL 120 CM, DOS PUERTAS CORREDIZAS, PORTA BAUMANO	3,045.00
054854	MESA DE EXPLORACION UNIVERSAL PEDIATRICA FABRICADO DE LAM. DE ACERO CAL. 22 ACABADO ESMALTE LIQUIDA HORNEADA CON BARANDAL DE LAM. DE ACERO, ACABADO EN ESMALTE INFANTOMETRO METALICO GRADUADO EN CM DEL 0 AL 120 CM, DOS PUERTAS CORREDIZAS, PORTA BAUMANO	3,045.00
051531	FRIGOBAR DE 2 PIES CUBICOS PLANTA, PUERTA REVERSIBLE CONGELADOR, DOS ANAQUELES EN PUERTA, UNA PARRILLA DE ALAMBRO CONTROL DE TEMPERATURA DE PERILLA, SISTEMA DE ENFRIAMIENTO MANUAL.	3,056.15
062428	BASCULA DIGITAL PESA BEBE 1.-EQUIPO PARA DETERMINAR EL PESO CORPORAL EN NEONATOS LACTANTES Y PEDIATRICOS CON LAS SIG. CARACTERISTICAS CAT. PAG. 1 2.-BASCULA DESPLIEGUE DIGITAL DEL PESO EN PANTALLA 3.-LECTURA EN GRAMOS 4.-TARA CAPACIDAD DE MEDICIO	2,913.16
062429	BASCULA DIGITAL PESA BEBE 1.-EQUIPO PARA DETERMINAR EL PESO CORPORAL EN NEONATOS LACTANTES Y PEDIATRICOS CON LAS SIG. CARACTERISTICAS CAT. PAG. 1 2.-BASCULA DESPLIEGUE DIGITAL DEL PESO EN PANTALLA 3.-LECTURA EN GRAMOS 4.-TARA CAPACIDAD DE MEDICIO	2,913.16
062430	BASCULA DIGITAL PESA BEBE 1.-EQUIPO PARA DETERMINAR EL PESO CORPORAL EN NEONATOS LACTANTES Y PEDIATRICOS CON LAS SIG. CARACTERISTICAS CAT. PAG. 1 2.-BASCULA DESPLIEGUE DIGITAL DEL PESO EN PANTALLA 3.-LECTURA EN GRAMOS 4.-TARA CAPACIDAD DE MEDICIO	2,913.16
062431	BASCULA DIGITAL PESA BEBE 1.-EQUIPO PARA DETERMINAR EL PESO CORPORAL EN NEONATOS LACTANTES Y PEDIATRICOS CON LAS SIG. CARACTERISTICAS CAT. PAG. 1 2.-BASCULA DESPLIEGUE DIGITAL DEL PESO EN PANTALLA 3.-LECTURA EN GRAMOS 4.-TARA CAPACIDAD DE MEDICIO	2,913.16
062432	BASCULA DIGITAL PESA BEBE 1.-EQUIPO PARA DETERMINAR EL PESO CORPORAL EN NEONATOS LACTANTES Y PEDIATRICOS CON LAS SIG. CARACTERISTICAS CAT. PAG. 1 2.-BASCULA DESPLIEGUE DIGITAL DEL PESO EN PANTALLA 3.-LECTURA EN GRAMOS 4.-TARA CAPACIDAD DE MEDICIO	2,913.16
062433	BASCULA DIGITAL PANTALLA LCD 5 DIGITOS (26MM) CAPACIDAD 20 KG GRADUACION 10 GRS BATERIA RECARGABLE ALIMENTACION ELECTRICA 127V 60HZ	2,950.45
062434	BASCULA DIGITAL PANTALLA LCD 5 DIGITOS (26MM) CAPACIDAD 20 KG GRADUACION 10 GRS BATERIA RECARGABLE ALIMENTACION ELECTRICA 127V 60HZ	2,950.45
000727	GABINETE UNIVERSAL METALICO 2 PUERTAS ABATIBLES	3,090.00
051786	ESTANTE GUARDA ESTERIL ESTRUCTURA DE TUBO CUADRADO DE 1" CAL. 18, ACABADO EN PINTURA LIQUIDA HORNEADA CON PUERTAS DE PERFIL DE CRISTAL DE 4MM, CON CERRADURAS Y PASADORES, CUERPO DE LAM. DE ACERO CAL. 22, CON TRES ENTREPAÑOS DE LAM. DE ACERO CAL. 22 R	3,330.20

051805	ESTANTE GUARDA ESTERIL ESTRUCTURA DE TUBO CUADRADO DE 1" CAL. 18, ACABADO EN PINTURA LIQUIDA HORNEADA CON PUERTAS DE PERFIL DE CRISTAL DE 4MM, CON CERRADURAS Y PASADORES, CUERPO DE LAM. DE ACERO CAL. 22, CON TRES ENTREPAÑOS DE LAM. DE ACERO CAL. 22 R	3,330.20
051807	ESTANTE GUARDA ESTERIL ESTRUCTURA DE TUBO CUADRADO DE 1" CAL. 18, ACABADO EN PINTURA LIQUIDA HORNEADA CON PUERTAS DE PERFIL DE CRISTAL DE 4MM, CON CERRADURAS Y PASADORES, CUERPO DE LAM. DE ACERO CAL. 22, CON TRES ENTREPAÑOS DE LAM. DE ACERO CAL. 22 R	3,330.20
051809	ESTANTE GUARDA ESTERIL ESTRUCTURA DE TUBO CUADRADO DE 1" CAL. 18, ACABADO EN PINTURA LIQUIDA HORNEADA CON PUERTAS DE PERFIL DE CRISTAL DE 4MM, CON CERRADURAS Y PASADORES, CUERPO DE LAM. DE ACERO CAL. 22, CON TRES ENTREPAÑOS DE LAM. DE ACERO CAL. 22 R	3,330.20
051810	ESTANTE GUARDA ESTERIL ESTRUCTURA DE TUBO CUADRADO DE 1" CAL. 18, ACABADO EN PINTURA LIQUIDA HORNEADA CON PUERTAS DE PERFIL DE CRISTAL DE 4MM, CON CERRADURAS Y PASADORES, CUERPO DE LAM. DE ACERO CAL. 22, CON TRES ENTREPAÑOS DE LAM. DE ACERO CAL. 22 R	3,330.20
051811	ESTANTE GUARDA ESTERIL ESTRUCTURA DE TUBO CUADRADO DE 1" CAL. 18, ACABADO EN PINTURA LIQUIDA HORNEADA CON PUERTAS DE PERFIL DE CRISTAL DE 4MM, CON CERRADURAS Y PASADORES, CUERPO DE LAM. DE ACERO CAL. 22, CON TRES ENTREPAÑOS DE LAM. DE ACERO CAL. 22 R	3,330.20
051812	ESTANTE GUARDA ESTERIL ESTRUCTURA DE TUBO CUADRADO DE 1" CAL. 18, ACABADO EN PINTURA LIQUIDA HORNEADA CON PUERTAS DE PERFIL DE CRISTAL DE 4MM, CON CERRADURAS Y PASADORES, CUERPO DE LAM. DE ACERO CAL. 22, CON TRES ENTREPAÑOS DE LAM. DE ACERO CAL. 22 R	3,330.20
051813	ESTANTE GUARDA ESTERIL ESTRUCTURA DE TUBO CUADRADO DE 1" CAL. 18, ACABADO EN PINTURA LIQUIDA HORNEADA CON PUERTAS DE PERFIL DE CRISTAL DE 4MM, CON CERRADURAS Y PASADORES, CUERPO DE LAM. DE ACERO CAL. 22, CON TRES ENTREPAÑOS DE LAM. DE ACERO CAL. 22 R	3,330.20
071961	CAMA PEDIATRICA DE CUATRO PLANOS, PARA NIÑOS DE 4 A 16 AÑOS, POSICIONES BASICAS: HORIZONTAL, SENTADO Y SEMISENTADO MEDIDAS UTILES: 0.65 MTS DE ANCHO x 1.60 MTS DE LARGO x 0.65 MTS DE ALTO DE PISO AL T	3,657.52
071962	CAMA PEDIATRICA DE CUATRO PLANOS, PARA NIÑOS DE 4 A 16 AÑOS, POSICIONES BASICAS: HORIZONTAL, SENTADO Y SEMISENTADO MEDIDAS UTILES: 0.65 MTS DE ANCHO x 1.60 MTS DE LARGO x 0.65 MTS DE ALTO DE PISO AL T	3,657.52
071963	CAMA PEDIATRICA DE CUATRO PLANOS, PARA NIÑOS DE 4 A 16 AÑOS, POSICIONES BASICAS: HORIZONTAL, SENTADO Y SEMISENTADO MEDIDAS UTILES: 0.65 MTS DE ANCHO x 1.60 MTS DE LARGO x 0.65 MTS DE ALTO DE PISO AL T	3,657.52
063157	ARCHIVERO DE 4 GAVETAS TELESCOPICO EMBALINADO ARENA	3,498.01
063159	ARCHIVERO DE 4 GAVETAS TELESCOPICO EMBALINADO ARENA	3,498.01
075483	PANTALLA LED DE 32" SERIE 1500 RESOLUCION DE PANTALLA 1366x768, FRECUENCIA DE ACTUALIZACION 60 HZ, 3 PUERTOS HDMI, 1 USB, VGA Y SOPORTE	4,102.53
075484	PANTALLA LED DE 32" SERIE 1500 RESOLUCION DE PANTALLA 1366x768, FRECUENCIA DE ACTUALIZACION 60 HZ, 3 PUERTOS HDMI, 1 USB, VGA Y SOPORTE	4,102.53
075485	PANTALLA LED DE 32" SERIE 1500 RESOLUCION DE PANTALLA 1366x768, FRECUENCIA DE ACTUALIZACION 60 HZ, 3 PUERTOS HDMI, 1 USB, VGA Y SOPORTE	4,102.53

SECTOR PARAESTATAL

075486	PANTALLA LED DE 32" SERIE 1500 RESOLUCION DE PANTALLA 1366x768, FRECUENCIA DE ACTUALIZACION 60 HZ, 3 PUERTOS HDMI, 1 USB, VGA Y SOPORTE	4,102.53
075487	PANTALLA LED DE 32" SERIE 1500 RESOLUCION DE PANTALLA 1366x768, FRECUENCIA DE ACTUALIZACION 60 HZ, 3 PUERTOS HDMI, 1 USB, VGA Y SOPORTE	4,102.53
056053	MESA DE EXPLORACION PEDIATRICA MESA DE EXPLORACION Y/O TRATAMIENTO DISEÑADA PARA QUE EL PACIENTE ESTE ACOSTADO SOBRE ELLA O SIENDE A UN LADO DE LA MESA MIENTRAS SE LE EXAMINA CON INSTRUMENTOS COLOCADOS SOBRE LA MESA. ESTE DISPOSITIVO PUEDE SER OPERA	3,504.18
056054	MESA DE EXPLORACION PEDIATRICA MESA DE EXPLORACION Y/O TRATAMIENTO DISEÑADA PARA QUE EL PACIENTE ESTE ACOSTADO SOBRE ELLA O SIENDE A UN LADO DE LA MESA MIENTRAS SE LE EXAMINA CON INSTRUMENTOS COLOCADOS SOBRE LA MESA. ESTE DISPOSITIVO PUEDE SER OPERA	3,504.18
056059	MESA DE EXPLORACION PEDIATRICA MESA DE EXPLORACION Y/O TRATAMIENTO DISEÑADA PARA QUE EL PACIENTE ESTE ACOSTADO SOBRE ELLA O SIENDE A UN LADO DE LA MESA MIENTRAS SE LE EXAMINA CON INSTRUMENTOS COLOCADOS SOBRE LA MESA. ESTE DISPOSITIVO PUEDE SER OPERA	3,504.18
056060	MESA DE EXPLORACION PEDIATRICA MESA DE EXPLORACION Y/O TRATAMIENTO DISEÑADA PARA QUE EL PACIENTE ESTE ACOSTADO SOBRE ELLA O SIENDE A UN LADO DE LA MESA MIENTRAS SE LE EXAMINA CON INSTRUMENTOS COLOCADOS SOBRE LA MESA. ESTE DISPOSITIVO PUEDE SER OPERA	3,504.18
056061	MESA DE EXPLORACION PEDIATRICA MESA DE EXPLORACION Y/O TRATAMIENTO DISEÑADA PARA QUE EL PACIENTE ESTE ACOSTADO SOBRE ELLA O SIENDE A UN LADO DE LA MESA MIENTRAS SE LE EXAMINA CON INSTRUMENTOS COLOCADOS SOBRE LA MESA. ESTE DISPOSITIVO PUEDE SER OPERA	3,504.18
056062	MESA DE EXPLORACION PEDIATRICA MESA DE EXPLORACION Y/O TRATAMIENTO DISEÑADA PARA QUE EL PACIENTE ESTE ACOSTADO SOBRE ELLA O SIENDE A UN LADO DE LA MESA MIENTRAS SE LE EXAMINA CON INSTRUMENTOS COLOCADOS SOBRE LA MESA. ESTE DISPOSITIVO PUEDE SER OPERA	3,504.18
056063	MESA DE EXPLORACION PEDIATRICA MESA DE EXPLORACION Y/O TRATAMIENTO DISEÑADA PARA QUE EL PACIENTE ESTE ACOSTADO SOBRE ELLA O SIENDE A UN LADO DE LA MESA MIENTRAS SE LE EXAMINA CON INSTRUMENTOS COLOCADOS SOBRE LA MESA. ESTE DISPOSITIVO PUEDE SER OPERA	3,504.18
056064	MESA DE EXPLORACION PEDIATRICA MESA DE EXPLORACION Y/O TRATAMIENTO DISEÑADA PARA QUE EL PACIENTE ESTE ACOSTADO SOBRE ELLA O SIENDE A UN LADO DE LA MESA MIENTRAS SE LE EXAMINA CON INSTRUMENTOS COLOCADOS SOBRE LA MESA. ESTE DISPOSITIVO PUEDE SER OPERA	3,504.18
056065	MESA DE EXPLORACION PEDIATRICA MESA DE EXPLORACION Y/O TRATAMIENTO DISEÑADA PARA QUE EL PACIENTE ESTE ACOSTADO SOBRE ELLA O SIENDE A UN LADO DE LA MESA MIENTRAS SE LE EXAMINA CON INSTRUMENTOS COLOCADOS SOBRE LA MESA. ESTE DISPOSITIVO PUEDE SER OPERA	3,504.18
056066	MESA DE EXPLORACION PEDIATRICA MESA DE EXPLORACION Y/O TRATAMIENTO DISEÑADA PARA QUE EL PACIENTE ESTE ACOSTADO SOBRE ELLA O SIENDE A UN LADO DE LA MESA MIENTRAS SE LE EXAMINA CON INSTRUMENTOS COLOCADOS SOBRE LA MESA. ESTE DISPOSITIVO PUEDE SER OPERA	3,504.18
061618	SILLA PARA TOMA DE MUESTRAS Y/O TOMA DE PRESION SANGUINEAS ACOJINADA FORRADA EN TELA ESTRUCTURA CON BRAZOS Y PATAS DE UNA SOLA PIEZA FABRICADO EN TUBO OVALADO CAL. 18 REGATONES DE PLASTICO DIMENSIONES APROX. 50CM DE LARGO X 50CM DE ANCHO X 75 CM	3,544.09
028919	MESA DE TRABAJO SUPERFICIE EN ACERO INOXIDABLE CON TARJA CENTRAL DIM. 180X60X90 CMS.	3,733.75

028932	MESA DE TRABAJO SUPERFICIE EN ACERO INOXIDABLE CON TARJA CENTRAL DIM. 180X60X90 CMS.	3,733.75
028933	MESA DE TRABAJO SUPERFICIE EN ACERO INOXIDABLE CON TARJA CENTRAL DIM. 220X60X90 CMS.	3,733.75
028937	MESA DE TRABAJO SUPERFICIE EN ACERO INOXIDABLE CON TARJA CENTRAL DIM. 180X60X90 CMS.	3,733.75
028939	MESA DE TRABAJO SUPERFICIE EN ACERO INOXIDABLE CON TARJA CENTRAL DIM. 220X60X90 CMS.	3,733.75
028941	MESA DE TRABAJO SUPERFICIE EN ACERO INOXIDABLE CON TARJA CENTRAL DIM. 180X60X90 CMS.	3,733.75
063511	REFRIGERADOR TIPO SERVIBAR. REFRIGERADOR CONGELADOR CAPACIDAD: 226.6 DM3 CON SISTEMA DE DESHIELO SEMIAUTOMATICO, UNA PUERTA CON CUATRO ANAQUELES, DE LOS CUALES DOS SON GRANDES PARA COLGAR BEBIDAS; TRES PARRILLAS DE ALAMBRO INTERCAMBIABLES A DIFERENT	3,958.50
056832	DOPPLER ULTRASONICO DE BOLSILLO MARCA: ADVANCED MODELO: PS1000	3,947.12
056835	DOPPLER ULTRASONICO DE BOLSILLO MARCA: ADVANCED MODELO: PS1000	3,947.12
056837	DOPPLER ULTRASONICO DE BOLSILLO MARCA: ADVANCED MODELO: PS1000	3,947.12
056838	DOPPLER ULTRASONICO DE BOLSILLO MARCA: ADVANCED MODELO: PS1000	3,947.12
056839	DOPPLER ULTRASONICO DE BOLSILLO MARCA: ADVANCED MODELO: PS1000	3,947.12
001142	ESTUCHE DE DIAGNOSTICO	3,977.68
061992	REFIRGERADOR CON CAPACIDAD DE 8 PIES CUBICOS DESHIELO AUTOMATICO DOS PARRILLAS DE ALAMBRO CON SEIS NIVELES DE ENFRIADOR Y UNA PARIILLA DE ALAMBRO CON DOS NIVELES EN CONGELADOR LUZ INTERIOR SISTEMA DE ENFRIAMIENTO TURBO FLOW QUE MEJORA LA CIRCUL	3,863.75
000675	ESTUCHE DE DIAGNOSTICO	3,982.65
056941	MUEBLE CAJONERA RODANTE DENTAL P/INSTRUMENTAL, REALIZADOS EN MADERA, COMPLETAMENTE LAQUEADOS CON MULTIPLES PLACAS DE LACAS POLIURETANAS, CON MANIJAS METALICAS, CAJONES CON CORREDERAS METALICAS CON CAIDA, DESPLAZAMIENTO SUAVE Y SILENCIOSO, CON UNAS DI	4,372.92
056946	MUEBLE CAJONERA RODANTE DENTAL P/INSTRUMENTAL, REALIZADOS EN MADERA, COMPLETAMENTE LAQUEADOS CON MULTIPLES PLACAS DE LACAS POLIURETANAS, CON MANIJAS METALICAS, CAJONES CON CORREDERAS METALICAS CON CAIDA, DESPLAZAMIENTO SUAVE Y SILENCIOSO, CON UNAS DI	4,372.92
062500	ESTANTE GUARDA MEDICAMENTO CONSTITUIDO EN LAM. DE ACERO CAL. 22 DOS PUERTAS ABATIBLES CON CRISTALES Y CON MARCO DE LAM. DE ACERO CAL. 22 CON CHAPA PUERTA ABATIBLE Y 2 CAJONES CON JALADERA EMBUTIDA CON VIVOS EN CROMO SOPORTES INTERIORES PARA DOS ENT	4,306.54
062501	ESTANTE GUARDA MEDICAMENTO CONSTITUIDO EN LAM. DE ACERO CAL. 22 DOS PUERTAS ABATIBLES CON CRISTALES Y CON MARCO DE LAM. DE ACERO CAL. 22 CON CHAPA PUERTA ABATIBLE Y 2 CAJONES CON JALADERA EMBUTIDA CON VIVOS EN CROMO SOPORTES INTERIORES PARA DOS ENT	4,306.54
054860	MESA PARA ATENCION A RECIEN NACIDO, COLCHONETA CON NUCLEO DE POLIURETANO DE 24 KG/M3, FORRADO DE VINILO COLOR NEGRO. CUBIERTA DE LAM. DE ACERO INOX., CON SEPARADOR INTERMEDIO ACABADO PULIDO. CUERPO DE LAM. DE ACERO CAL. 20 ACABADO EN PINTURA COLOR AR	4,521.84

SECTOR PARAESTATAL

054862	MESA PARA ATENCION A RECIEN NACIDO, COLCHONETA CON NUCLEO DE POLIURETANO DE 24 KG/M3, FORRADO DE VINILO COLOR NEGRO. CUBIERTA DE LAM. DE ACERO INOX., CON SEPARADOR INTERMEDIO ACABADO PULIDO. CUERPO DE LAM. DE ACERO CAL. 20 ACABADO EN PINTURA COLOR AR	4,521.84
063363	BASCULA PESA BEBE DIGITAL MARCA BEURER	4,593.75
063364	BASCULA PESA BEBE DIGITAL MARCA BEURER	4,593.75
063365	BASCULA PESA BEBE DIGITAL MARCA BEURER	4,593.75
063366	BASCULA PESA BEBE DIGITAL MARCA BEURER	4,593.75
063367	BASCULA PESA BEBE DIGITAL MARCA BEURER	4,593.75
063368	BASCULA PESA BEBE DIGITAL MARCA BEURER	4,593.75
063369	BASCULA PESA BEBE DIGITAL MARCA BEURER	4,593.75
063370	BASCULA PESA BEBE DIGITAL MARCA BEURER	4,593.75
063371	BASCULA PESA BEBE DIGITAL MARCA BEURER	4,593.75
063372	BASCULA PESA BEBE DIGITAL MARCA BEURER	4,593.75
063373	BASCULA PESA BEBE DIGITAL MARCA BEURER	4,593.75
063374	BASCULA PESA BEBE DIGITAL MARCA BEURER	4,593.75
054579	MUEBLES DE DISEÑO ESPECIAL MEDIDAS DE 1.60 Y DE 1.90x0.45x0.75 CM DE ALTURA. ELABORADO A BASE DE MADERA DE PINO DE PRIMERA COLOR CHOCOLATE CON CAJONERA A EXTREMO DERECHO, DOS CAJONES Y UNO DE ARCHIVERO. CON CHAPA AL COSTADO INTERIOR, JALADERAS INTEGR	4,815.56
000063	GLUCOMETRO C/PANTALLA DE CRISTAL LIQUIDO METO	4,280.40
000064	GLUCOMETRO C/PANTALLA DE CRISTAL LIQUIDO METO	4,280.40
000065	GLUCOMETRO C/PANTALLA DE CRISTAL LIQUIDO METO	4,280.40
000066	GLUCOMETRO C/PANTALLA DE CRISTAL LIQUIDO METO	4,280.40
000067	GLUCOMETRO C/PANTALLA DE CRISTAL LIQUIDO METO	4,280.40
000068	GLUCOMETRO C/PANTALLA DE CRISTAL LIQUIDO METO	4,280.40
000069	GLUCOMETRO C/PANTALLA DE CRISTAL LIQUIDO METO	4,280.40
000070	GLUCOMETRO C/PANTALLA DE CRISTAL LIQUIDO METO	4,280.40
000071	GLUCOMETRO C/PANTALLA DE CRISTAL LIQUIDO METO	4,280.40
000072	GLUCOMETRO C/PANTALLA DE CRISTAL LIQUIDO METO	4,280.40
000073	GLUCOMETRO C/PANTALLA DE CRISTAL LIQUIDO METO	4,280.40
000074	GLUCOMETRO C/PANTALLA DE CRISTAL LIQUIDO METO	4,280.40
000075	GLUCOMETRO C/PANTALLA DE CRISTAL LIQUIDO METO	4,280.40
000076	GLUCOMETRO C/PANTALLA DE CRISTAL LIQUIDO METO	4,280.40

000077	GLUCOMETRO C/PANTALLA DE CRISTAL LIQUIDO METO	4,280.40
000078	GLUCOMETRO C/PANTALLA DE CRISTAL LIQUIDO METO	4,280.40
000079	GLUCOMETRO C/PANTALLA DE CRISTAL LIQUIDO METO	4,280.40
000080	GLUCOMETRO C/PANTALLA DE CRISTAL LIQUIDO METO	4,280.40
000081	GLUCOMETRO C/PANTALLA DE CRISTAL LIQUIDO METO	4,280.40
000082	GLUCOMETRO C/PANTALLA DE CRISTAL LIQUIDO METO	4,280.40
000083	GLUCOMETRO C/PANTALLA DE CRISTAL LIQUIDO METO	4,280.40
000084	GLUCOMETRO C/PANTALLA DE CRISTAL LIQUIDO METO	4,280.40
000085	GLUCOMETRO C/PANTALLA DE CRISTAL LIQUIDO METO	4,280.40
000086	GLUCOMETRO C/PANTALLA DE CRISTAL LIQUIDO METO	4,280.40
000087	GLUCOMETRO C/PANTALLA DE CRISTAL LIQUIDO METO	4,280.40
000088	GLUCOMETRO C/PANTALLA DE CRISTAL LIQUIDO METO	4,280.40
000089	GLUCOMETRO C/PANTALLA DE CRISTAL LIQUIDO METO	4,280.40
000090	GLUCOMETRO C/PANTALLA DE CRISTAL LIQUIDO METO	4,280.40
000091	GLUCOMETRO C/PANTALLA DE CRISTAL LIQUIDO METO	4,280.40
000092	GLUCOMETRO C/PANTALLA DE CRISTAL LIQUIDO METO	4,280.40
000093	GLUCOMETRO C/PANTALLA DE CRISTAL LIQUIDO METO	4,280.40
000094	GLUCOMETRO C/PANTALLA DE CRISTAL LIQUIDO METO	4,280.40
000095	GLUCOMETRO C/PANTALLA DE CRISTAL LIQUIDO METO	4,280.40
000096	GLUCOMETRO C/PANTALLA DE CRISTAL LIQUIDO METO	4,280.40
000097	GLUCOMETRO C/PANTALLA DE CRISTAL LIQUIDO METO	4,280.40
000098	GLUCOMETRO C/PANTALLA DE CRISTAL LIQUIDO METO	4,280.40
000099	GLUCOMETRO C/PANTALLA DE CRISTAL LIQUIDO METO	4,280.40
000100	GLUCOMETRO C/PANTALLA DE CRISTAL LIQUIDO METO	4,280.40
000101	GLUCOMETRO C/PANTALLA DE CRISTAL LIQUIDO METO	4,280.40
000102	GLUCOMETRO CON PANTALLA DE CRISTAL LIQUIDO METODO DE MEDICI	4,898.68
000249	GLUCOMETRO C/PANTALLA DE CRISTAL LIQUIDO METO	4,280.40
000253	GLUCOMETRO C/PANTALLA DE CRISTAL LIQUIDO METO	4,280.40
000260	GLUCOMETRO C/PANTALLA DE CRISTAL LIQUIDO METO	4,280.40
000263	GLUCOMETRO C/PANTALLA DE CRISTAL LIQUIDO METO	4,280.40
000275	GLUCOMETRO C/PANTALLA DE CRISTAL LIQUIDO METO	4,280.40

SECTOR PARAESTATAL

000279	GLUCOMETRO C/PANTALLA DE CRISTAL LIQUIDO METO	4,280.40
000284	GLUCOMETRO C/PANTALLA DE CRISTAL LIQUIDO METO	4,280.40
000288	GLUCOMETRO C/PANTALLA DE CRISTAL LIQUIDO METO	4,280.40
000289	GLUCOMETRO C/PANTALLA DE CRISTAL LIQUIDO METO	4,280.40
000290	GLUCOMETRO C/PANTALLA DE CRISTAL LIQUIDO METO	4,280.40
000292	GLUCOMETRO C/PANTALLA DE CRISTAL LIQUIDO METO	4,280.40
000300	GLUCOMETRO C/PANTALLA DE CRISTAL LIQUIDO METO	4,280.40
000305	GLUCOMETRO C/PANTALLA DE CRISTAL LIQUIDO METO	4,280.40
000307	GLUCOMETRO C/PANTALLA DE CRISTAL LIQUIDO METO	4,280.40
000308	GLUCOMETRO C/PANTALLA DE CRISTAL LIQUIDO METO	4,280.40
000311	GLUCOMETRO C/PANTALLA DE CRISTAL LIQUIDO METO	4,280.40
001161	ESTUCHE DE DIAGNOSTICO CON CABEZAS DE OFTALMOSCOPIO Y OTOSCO	4,976.36
001164	ESTUCHE DE DIAGNOSTICO CON CABEZAS DE OFTALMOSCOPIO Y OTOSCO	4,976.36
001166	ESTUCHE DE DIAGNOSTICO CON CABEZAS DE OFTALMOSCOPIO Y OTOSCO	4,976.36
001169	ESTUCHE DE DIAGNOSTICO CON CABEZAS DE OFTALMOSCOPIO Y OTOSCO	4,976.36
001171	ESTUCHE DE DIAGNOSTICO CON CABEZAS DE OFTALMOSCOPIO Y OTOSCO	4,976.36
053653	MESA DE APOYO PARA HIDRATACION ORAL DE 1.20x0.45 CON CUBIERTA DE MELAMINA CON DOS CAJONES Y UN ENTREPAÑO INFERIOR MARCA COSMOS MAD.	5,097.60
053659	MESA DE APOYO PARA HIDRATACION ORAL DE 1.20x0.45 CON CUBIERTA DE MELAMINA CON DOS CAJONES Y UN ENTREPAÑO INFERIOR MARCA COSMOS MAD.	5,097.60
000340	MEZCLADOR DE TUBOS	5,364.60
054294	CAMA CLINICA MULTIPLES POSICIONES, BASTIDOR AJUSTABLE DE ANGULO DE 1 1/2"x1 1/2"x1/8", ACABADO EN PINTURA COLOR ARENA, FORMANDO TAMBOR CON TELA DE CUADRO ARTICULADA Y 76 RESORTES GALVANIZADOS CON SISTEMA MECANICO DE MOVIMIENTO MANUAL, BASTIDOR FIJO D	5,519.28
054295	CAMA CLINICA MULTIPLES POSICIONES, BASTIDOR AJUSTABLE DE ANGULO DE 1 1/2"x1 1/2"x1/8", ACABADO EN PINTURA COLOR ARENA, FORMANDO TAMBOR CON TELA DE CUADRO ARTICULADA Y 76 RESORTES GALVANIZADOS CON SISTEMA MECANICO DE MOVIMIENTO MANUAL, BASTIDOR FIJO D	5,519.28
063552	ESTERILIZADOR DE CALOR SECO CON 3 CHAROLAS	5,765.19
063554	ESTERILIZADOR DE CALOR SECO CON 3 CHAROLAS	5,765.19
063555	ESTERILIZADOR DE CALOR SECO CON 3 CHAROLAS	5,765.19
063556	ESTERILIZADOR DE CALOR SECO CON 3 CHAROLAS	5,765.19
063557	ESTERILIZADOR DE CALOR SECO CON 3 CHAROLAS	5,765.19
063558	ESTERILIZADOR DE CALOR SECO CON 3 CHAROLAS	5,765.19

063559	ESTERILIZADOR DE CALOR SECO CON 3 CHAROLAS	5,765.19
063560	ESTERILIZADOR DE CALOR SECO CON 3 CHAROLAS	5,765.19
063561	ESTERILIZADOR DE CALOR SECO CON 3 CHAROLAS	5,765.19
063562	ESTERILIZADOR DE CALOR SECO CON 3 CHAROLAS	5,765.19
063563	ESTERILIZADOR DE CALOR SECO CON 3 CHAROLAS	5,765.19
063564	ESTERILIZADOR DE CALOR SECO CON 3 CHAROLAS	5,765.19
063565	ESTERILIZADOR DE CALOR SECO CON 3 CHAROLAS	5,765.19
063566	ESTERILIZADOR DE CALOR SECO CON 3 CHAROLAS	5,765.19
063567	ESTERILIZADOR DE CALOR SECO CON 3 CHAROLAS	5,765.19
063568	ESTERILIZADOR DE CALOR SECO CON 3 CHAROLAS	5,765.19
063569	ESTERILIZADOR DE CALOR SECO CON 3 CHAROLAS	5,765.19
051573	CAMA CLINICA DE MULTIPLES POSICIONES MEDIDAS 99x202x65 +-1 CM. CABECERA Y PIECERA DE TUBO CUADRADO DE 1 1/2" EN CAL. 20, CON PANEL CERRADO EN AMBOS LADOS DE LAM. DE ACERO CAL. 22, PINTURA HORNEADA COLOR ARENA O SEGUN ESPECIFICACIONES EN LA PARTE SUPE	5,826.09
061623	ESTUCHE DE DIAGNOSTICO BASICO EQUIPO DE LUZ HALOGENA Y FIBRA OPTICA UTILIZADO EN LA EXPLORACION FISICA DEL PACIENTE CON FINES DIAGNOSTICOS. OTOSCOPIO CON ILUMINACION CON LAMPARA DE LUZ HALOGENA DE 3.5 VOLTS POR FIBRA OPTICA. SISTEMA SELLADO O HERMET	5,494.09
061625	ESTUCHE DE DIAGNOSTICO BASICO EQUIPO DE LUZ HALOGENA Y FIBRA OPTICA UTILIZADO EN LA EXPLORACION FISICA DEL PACIENTE CON FINES DIAGNOSTICOS. OTOSCOPIO CON ILUMINACION CON LAMPARA DE LUZ HALOGENA DE 3.5 VOLTS POR FIBRA OPTICA. SISTEMA SELLADO O HERMET	5,494.09
063024	ESTUCHE DE DIAGNOSTICO BASICO EQUIPO DE LUZ HALOGENA Y FIBRA OPTICA, UTILIZADO EN LA EXPLORACION FISICA DEL PACIENTE CON FINES DIAGNOSTICOS. OTOSCOPIO CON ILUMINACION CON LAMPARA DE LUZ HALOGENA DE 3.5 VOLTS POR FIBRA OPTICA. SISTEMA SELLADO O HERMET	5,882.99
063025	ESTUCHE DE DIAGNOSTICO BASICO EQUIPO DE LUZ HALOGENA Y FIBRA OPTICA, UTILIZADO EN LA EXPLORACION FISICA DEL PACIENTE CON FINES DIAGNOSTICOS. OTOSCOPIO CON ILUMINACION CON LAMPARA DE LUZ HALOGENA DE 3.5 VOLTS POR FIBRA OPTICA. SISTEMA SELLADO O HERMET	5,882.99
063026	ESTUCHE DE DIAGNOSTICO BASICO EQUIPO DE LUZ HALOGENA Y FIBRA OPTICA, UTILIZADO EN LA EXPLORACION FISICA DEL PACIENTE CON FINES DIAGNOSTICOS. OTOSCOPIO CON ILUMINACION CON LAMPARA DE LUZ HALOGENA DE 3.5 VOLTS POR FIBRA OPTICA. SISTEMA SELLADO O HERMET	5,882.99
063027	ESTUCHE DE DIAGNOSTICO BASICO EQUIPO DE LUZ HALOGENA Y FIBRA OPTICA, UTILIZADO EN LA EXPLORACION FISICA DEL PACIENTE CON FINES DIAGNOSTICOS. OTOSCOPIO CON ILUMINACION CON LAMPARA DE LUZ HALOGENA DE 3.5 VOLTS POR FIBRA OPTICA. SISTEMA SELLADO O HERMET	5,882.99
063031	ESTUCHE DE DIAGNOSTICO BASICO EQUIPO DE LUZ HALOGENA Y FIBRA OPTICA, UTILIZADO EN LA EXPLORACION FISICA DEL PACIENTE CON FINES DIAGNOSTICOS. OTOSCOPIO CON ILUMINACION CON LAMPARA DE LUZ HALOGENA DE 3.5 VOLTS POR FIBRA OPTICA. SISTEMA SELLADO O HERMET	5,882.99

SECTOR PARAESTATAL

063033	ESTUCHE DE DIAGNOSTICO BASICO EQUIPO DE LUZ HALOGENA Y FIBRA OPTICA, UTILIZADO EN LA EXPLORACION FISICA DEL PACIENTE CON FINES DIAGNOSTICOS. OTOSCOPIO CON ILUMINACION CON LAMPARA DE LUZ HALOGENA DE 3.5 VOLTS POR FIBRA OPTICA. SISTEMA SELLADO O HERMET	5,882.99
063037	ESTUCHE DE DIAGNOSTICO BASICO EQUIPO DE LUZ HALOGENA Y FIBRA OPTICA, UTILIZADO EN LA EXPLORACION FISICA DEL PACIENTE CON FINES DIAGNOSTICOS. OTOSCOPIO CON ILUMINACION CON LAMPARA DE LUZ HALOGENA DE 3.5 VOLTS POR FIBRA OPTICA. SISTEMA SELLADO O HERMET	5,882.99
063041	ESTUCHE DE DIAGNOSTICO BASICO EQUIPO DE LUZ HALOGENA Y FIBRA OPTICA, UTILIZADO EN LA EXPLORACION FISICA DEL PACIENTE CON FINES DIAGNOSTICOS. OTOSCOPIO CON ILUMINACION CON LAMPARA DE LUZ HALOGENA DE 3.5 VOLTS POR FIBRA OPTICA. SISTEMA SELLADO O HERMET	5,882.99
075469	CAMILLA PLASTICA ADULTO CON ACCESORIOS DE INMOVILIZACION (CABEZA, CUELLO, TORAX, LUMBARES, EXTREMIDADES)	6,709.62
075470	CAMILLA PLASTICA ADULTO CON ACCESORIOS DE INMOVILIZACION (CABEZA, CUELLO, TORAX, LUMBARES, EXTREMIDADES)	6,709.62
075471	CAMILLA PLASTICA ADULTO CON ACCESORIOS DE INMOVILIZACION (CABEZA, CUELLO, TORAX, LUMBARES, EXTREMIDADES)	6,709.62
075472	CAMILLA PLASTICA ADULTO CON ACCESORIOS DE INMOVILIZACION (CABEZA, CUELLO, TORAX, LUMBARES, EXTREMIDADES)	6,709.62
075473	CAMILLA PLASTICA ADULTO CON ACCESORIOS DE INMOVILIZACION (CABEZA, CUELLO, TORAX, LUMBARES, EXTREMIDADES)	6,709.62
071966	FRIGOBAR CAPACIDAD DE 4 PIES CUBICOS DOS PARRILLAS DE ALAMBRON UN CAJON LEGUMBRERO, CHAPA DE SEGURIDAD CAJON PARA CARNES FRIAS, DESHIELO TRES MULTINIVELES PARA PARRILLAS LUZ, TRES ANAQUELES EN PUERTAS	6,555.00
000758	LARINGOSCOPIO DE NEONATO	4,602.94
000759	LARINGOSCOPIO DE NEONATO	4,602.94
000760	LARINGOSCOPIO DE NEONATO	4,602.94
000761	LARINGOSCOPIO DE NEONATO	4,602.94
000762	LARINGOSCOPIO DE NEONATO	4,602.94
000764	LARINGOSCOPIO DE NEONATO	4,602.94
000766	LARINGOSCOPIO DE NEONATO	4,602.94
000768	LARINGOSCOPIO DE NEONATO	4,602.94
000769	LARINGOSCOPIO DE NEONATO	4,602.94
000770	LARINGOSCOPIO DE NEONATO	4,602.94
000774	LARINGOSCOPIO DE NEONATO	4,602.94
000776	LARINGOSCOPIO DE NEONATO	4,602.94
000777	LARINGOSCOPIO DE NEONATO	4,602.94

000778	LARINGOSCOPIO DE NEONATO	4,602.94
000779	LARINGOSCOPIO DE NEONATO	4,602.94
053736	SILLON TRIPLE ANODIZADO PARA SALA DE ESPERA, REALIZADO EN TUBO DE 2"x1" CAL. 14 ESTRUCTURA CROMADA, ASIENTOS EN PLACA PERFORADA CAL. 18, ANCHO DE RESPALDO DE 54 CM. FONDO RESPALDO DE 45 CM, DISTANCIA ENTRE PATA TRASERA Y DELANTERA DE 59 CM. PROFUNDID	6,228.06
053744	SILLON TRIPLE ANODIZADO PARA SALA DE ESPERA, REALIZADO EN TUBO DE 2"x1" CAL. 14 ESTRUCTURA CROMADA, ASIENTOS EN PLACA PERFORADA CAL. 18, ANCHO DE RESPALDO DE 54 CM. FONDO RESPALDO DE 45 CM, DISTANCIA ENTRE PATA TRASERA Y DELANTERA DE 59 CM. PROFUNDID	6,228.06
055314	LAMPARA DE EXAMINACION CON FUENTE DE LUZ APARATO PORTATIL RODABLE DE ILUMINACION ELECTRICA PARA LA EXAMINACION DURANTE LA EXPLORACION FISICA DEL PACIENTE. FUENTE DE LUZ HALOGENA INTENSIDAD DE LUZ DE 8070 LUXES O MAYOR. TEMPERATURA DE COLOR DE 3200	6,273.64
055318	LAMPARA DE EXAMINACION CON FUENTE DE LUZ APARATO PRATIL RODABLE DE ILUMINACION ELECTRICA PARA LA EXAMINACION DURANTE LA EXPLORACION FISICA DEL PACIENTE. FUENTE DE LUZ HALOGENA INTENSIDAD DE LUZ DE 8070 LUXES TEMPERATURA DE COLOR DE 3200 GRADOS KE	6,273.64
055319	LAMPARA DE EXAMINACION CON FUENTE DE LUZ APARATO PRATIL RODABLE DE ILUMINACION ELECTRICA PARA LA EXAMINACION DURANTE LA EXPLORACION FISICA DEL PACIENTE. FUENTE DE LUZ HALOGENA INTENSIDAD DE LUZ DE 8070 LUXES TEMPERATURA DE COLOR DE 3200 GRADOS KE	6,273.64
055320	LAMPARA DE EXAMINACION CON FUENTE DE LUZ APARATO PRATIL RODABLE DE ILUMINACION ELECTRICA PARA LA EXAMINACION DURANTE LA EXPLORACION FISICA DEL PACIENTE. FUENTE DE LUZ HALOGENA INTENSIDAD DE LUZ DE 8070 LUXES TEMPERATURA DE COLOR DE 3200 GRADOS KE	6,273.64
055321	LAMPARA DE EXAMINACION CON FUENTE DE LUZ APARATO PRATIL RODABLE DE ILUMINACION ELECTRICA PARA LA EXAMINACION DURANTE LA EXPLORACION FISICA DEL PACIENTE. FUENTE DE LUZ HALOGENA INTENSIDAD DE LUZ DE 8070 LUXES TEMPERATURA DE COLOR DE 3200 GRADOS KE	6,273.64
055326	LAMPARA DE EXAMINACION CON FUENTE DE LUZ APARATO PRATIL RODABLE DE ILUMINACION ELECTRICA PARA LA EXAMINACION DURANTE LA EXPLORACION FISICA DEL PACIENTE. FUENTE DE LUZ HALOGENA INTENSIDAD DE LUZ DE 8070 LUXES TEMPERATURA DE COLOR DE 3200 GRADOS KE	6,273.64
055327	LAMPARA DE EXAMINACION CON FUENTE DE LUZ APARATO PRATIL RODABLE DE ILUMINACION ELECTRICA PARA LA EXAMINACION DURANTE LA EXPLORACION FISICA DEL PACIENTE. FUENTE DE LUZ HALOGENA INTENSIDAD DE LUZ DE 8070 LUXES TEMPERATURA DE COLOR DE 3200 GRADOS KE	6,273.64
055330	LAMPARA DE EXAMINACION CON FUENTE DE LUZ APARATO PRATIL RODABLE DE ILUMINACION ELECTRICA PARA LA EXAMINACION DURANTE LA EXPLORACION FISICA DEL PACIENTE. FUENTE DE LUZ HALOGENA INTENSIDAD DE LUZ DE 8070 LUXES TEMPERATURA DE COLOR DE 3200 GRADOS KE	6,273.64
055334	LAMPARA DE EXAMINACION CON FUENTE DE LUZ APARATO PRATIL RODABLE DE ILUMINACION ELECTRICA PARA LA EXAMINACION DURANTE LA EXPLORACION FISICA DEL PACIENTE. FUENTE DE LUZ HALOGENA INTENSIDAD DE LUZ DE 8070 LUXES TEMPERATURA DE COLOR DE 3200 GRADOS KE	6,273.64
055336	LAMPARA DE EXAMINACION CON FUENTE DE LUZ APARATO PRATIL RODABLE DE ILUMINACION ELECTRICA PARA LA EXAMINACION DURANTE LA EXPLORACION FISICA DEL PACIENTE. FUENTE DE LUZ HALOGENA INTENSIDAD DE LUZ DE 8070 LUXES TEMPERATURA DE COLOR DE 3200 GRADOS KE	6,273.64

SECTOR PARAESTATAL

055337	LAMPARA DE EXAMINACION CON FUENTE DE LUZ APARATO PRTATIL RODABLE DE ILUMINACION ELECTRICA PARA LA EXAMINACION DURANTE LA EXPLORACION FISICA DEL PACIENTE. FUENTE DE LUZ HALOGENA INTENSIDAD DE LUZ DE 8070 LUXES TEMPERATURA DE COLOR DE 3200 GRADOS KE	6,273.64
055338	LAMPARA DE EXAMINACION CON FUENTE DE LUZ APARATO PRTATIL RODABLE DE ILUMINACION ELECTRICA PARA LA EXAMINACION DURANTE LA EXPLORACION FISICA DEL PACIENTE. FUENTE DE LUZ HALOGENA INTENSIDAD DE LUZ DE 8070 LUXES TEMPERATURA DE COLOR DE 3200 GRADOS KE	6,273.64
055339	LAMPARA DE EXAMINACION CON FUENTE DE LUZ APARATO PRTATIL RODABLE DE ILUMINACION ELECTRICA PARA LA EXAMINACION DURANTE LA EXPLORACION FISICA DEL PACIENTE. FUENTE DE LUZ HALOGENA INTENSIDAD DE LUZ DE 8070 LUXES TEMPERATURA DE COLOR DE 3200 GRADOS KE	6,273.64
055340	LAMPARA DE EXAMINACION CON FUENTE DE LUZ APARATO PRTATIL RODABLE DE ILUMINACION ELECTRICA PARA LA EXAMINACION DURANTE LA EXPLORACION FISICA DEL PACIENTE. FUENTE DE LUZ HALOGENA INTENSIDAD DE LUZ DE 8070 LUXES TEMPERATURA DE COLOR DE 3200 GRADOS KE	6,273.64
055345	LAMPARA DE EXAMINACION CON FUENTE DE LUZ APARATO PRTATIL RODABLE DE ILUMINACION ELECTRICA PARA LA EXAMINACION DURANTE LA EXPLORACION FISICA DEL PACIENTE. FUENTE DE LUZ HALOGENA INTENSIDAD DE LUZ DE 8070 LUXES TEMPERATURA DE COLOR DE 3200 GRADOS KE	6,273.64
051600	ESTUCHE DE DIAGNOSTICO BASICO EQUIPO DE LUZ HALOGENA Y FIBRA OPTICA, UTILIZADO EN LA EXPLORACION FISICA DEL PACIENTE CON FINES DIAGNOSTICOS. OTOSCOPIO CON ILUMINACION CON LAMPARA DE LUZ HALOGENA DE 3.5 VOLTS POR FIBRA OPTICA. SISTEMA SELLADO O HERMET	6,801.50
051602	ESTUCHE DE DIAGNOSTICO BASICO EQUIPO DE LUZ HALOGENA Y FIBRA OPTICA, UTILIZADO EN LA EXPLORACION FISICA DEL PACIENTE CON FINES DIAGNOSTICOS. OTOSCOPIO CON ILUMINACION CON LAMPARA DE LUZ HALOGENA DE 3.5 VOLTS POR FIBRA OPTICA. SISTEMA SELLADO O HERMET	6,801.50
051603	ESTUCHE DE DIAGNOSTICO BASICO EQUIPO DE LUZ HALOGENA Y FIBRA OPTICA, UTILIZADO EN LA EXPLORACION FISICA DEL PACIENTE CON FINES DIAGNOSTICOS. OTOSCOPIO CON ILUMINACION CON LAMPARA DE LUZ HALOGENA DE 3.5 VOLTS POR FIBRA OPTICA. SISTEMA SELLADO O HERMET	6,801.50
051604	ESTUCHE DE DIAGNOSTICO BASICO EQUIPO DE LUZ HALOGENA Y FIBRA OPTICA, UTILIZADO EN LA EXPLORACION FISICA DEL PACIENTE CON FINES DIAGNOSTICOS. OTOSCOPIO CON ILUMINACION CON LAMPARA DE LUZ HALOGENA DE 3.5 VOLTS POR FIBRA OPTICA. SISTEMA SELLADO O HERMET	6,801.50
051605	ESTUCHE DE DIAGNOSTICO BASICO EQUIPO DE LUZ HALOGENA Y FIBRA OPTICA, UTILIZADO EN LA EXPLORACION FISICA DEL PACIENTE CON FINES DIAGNOSTICOS. OTOSCOPIO CON ILUMINACION CON LAMPARA DE LUZ HALOGENA DE 3.5 VOLTS POR FIBRA OPTICA. SISTEMA SELLADO O HERMET	6,801.50
051609	ESTUCHE DE DIAGNOSTICO BASICO EQUIPO DE LUZ HALOGENA Y FIBRA OPTICA, UTILIZADO EN LA EXPLORACION FISICA DEL PACIENTE CON FINES DIAGNOSTICOS. OTOSCOPIO CON ILUMINACION CON LAMPARA DE LUZ HALOGENA DE 3.5 VOLTS POR FIBRA OPTICA. SISTEMA SELLADO O HERMET	6,801.50
051610	ESTUCHE DE DIAGNOSTICO BASICO EQUIPO DE LUZ HALOGENA Y FIBRA OPTICA, UTILIZADO EN LA EXPLORACION FISICA DEL PACIENTE CON FINES DIAGNOSTICOS. OTOSCOPIO CON ILUMINACION CON LAMPARA DE LUZ HALOGENA DE 3.5 VOLTS POR FIBRA OPTICA. SISTEMA SELLADO O HERMET	6,801.50

051611	ESTUCHE DE DIAGNOSTICO BASICO EQUIPO DE LUZ HALOGENA Y FIBRA OPTICA, UTILIZADO EN LA EXPLORACION FISICA DEL PACIENTE CON FINES DIAGNOSTICOS. OTOSCOPIO CON ILUMINACION CON LAMPARA DE LUZ HALOGENA DE 3.5 VOLTS POR FIBRA OPTICA. SISTEMA SELLADO O HERMET	6,801.50
051612	ESTUCHE DE DIAGNOSTICO BASICO EQUIPO DE LUZ HALOGENA Y FIBRA OPTICA, UTILIZADO EN LA EXPLORACION FISICA DEL PACIENTE CON FINES DIAGNOSTICOS. OTOSCOPIO CON ILUMINACION CON LAMPARA DE LUZ HALOGENA DE 3.5 VOLTS POR FIBRA OPTICA. SISTEMA SELLADO O HERMET	6,801.50
051613	ESTUCHE DE DIAGNOSTICO BASICO EQUIPO DE LUZ HALOGENA Y FIBRA OPTICA, UTILIZADO EN LA EXPLORACION FISICA DEL PACIENTE CON FINES DIAGNOSTICOS. OTOSCOPIO CON ILUMINACION CON LAMPARA DE LUZ HALOGENA DE 3.5 VOLTS POR FIBRA OPTICA. SISTEMA SELLADO O HERMET	6,801.50
051614	ESTUCHE DE DIAGNOSTICO BASICO EQUIPO DE LUZ HALOGENA Y FIBRA OPTICA, UTILIZADO EN LA EXPLORACION FISICA DEL PACIENTE CON FINES DIAGNOSTICOS. OTOSCOPIO CON ILUMINACION CON LAMPARA DE LUZ HALOGENA DE 3.5 VOLTS POR FIBRA OPTICA. SISTEMA SELLADO O HERMET	6,801.50
051615	ESTUCHE DE DIAGNOSTICO BASICO EQUIPO DE LUZ HALOGENA Y FIBRA OPTICA, UTILIZADO EN LA EXPLORACION FISICA DEL PACIENTE CON FINES DIAGNOSTICOS. OTOSCOPIO CON ILUMINACION CON LAMPARA DE LUZ HALOGENA DE 3.5 VOLTS POR FIBRA OPTICA. SISTEMA SELLADO O HERMET	6,801.50
051616	ESTUCHE DE DIAGNOSTICO BASICO EQUIPO DE LUZ HALOGENA Y FIBRA OPTICA, UTILIZADO EN LA EXPLORACION FISICA DEL PACIENTE CON FINES DIAGNOSTICOS. OTOSCOPIO CON ILUMINACION CON LAMPARA DE LUZ HALOGENA DE 3.5 VOLTS POR FIBRA OPTICA. SISTEMA SELLADO O HERMET	6,801.50
051617	ESTUCHE DE DIAGNOSTICO BASICO EQUIPO DE LUZ HALOGENA Y FIBRA OPTICA, UTILIZADO EN LA EXPLORACION FISICA DEL PACIENTE CON FINES DIAGNOSTICOS. OTOSCOPIO CON ILUMINACION CON LAMPARA DE LUZ HALOGENA DE 3.5 VOLTS POR FIBRA OPTICA. SISTEMA SELLADO O HERMET	6,801.50
051618	ESTUCHE DE DIAGNOSTICO BASICO EQUIPO DE LUZ HALOGENA Y FIBRA OPTICA, UTILIZADO EN LA EXPLORACION FISICA DEL PACIENTE CON FINES DIAGNOSTICOS. OTOSCOPIO CON ILUMINACION CON LAMPARA DE LUZ HALOGENA DE 3.5 VOLTS POR FIBRA OPTICA. SISTEMA SELLADO O HERMET	6,801.50
051619	ESTUCHE DE DIAGNOSTICO BASICO EQUIPO DE LUZ HALOGENA Y FIBRA OPTICA, UTILIZADO EN LA EXPLORACION FISICA DEL PACIENTE CON FINES DIAGNOSTICOS. OTOSCOPIO CON ILUMINACION CON LAMPARA DE LUZ HALOGENA DE 3.5 VOLTS POR FIBRA OPTICA. SISTEMA SELLADO O HERMET	6,801.50
051620	ESTUCHE DE DIAGNOSTICO BASICO EQUIPO DE LUZ HALOGENA Y FIBRA OPTICA, UTILIZADO EN LA EXPLORACION FISICA DEL PACIENTE CON FINES DIAGNOSTICOS. OTOSCOPIO CON ILUMINACION CON LAMPARA DE LUZ HALOGENA DE 3.5 VOLTS POR FIBRA OPTICA. SISTEMA SELLADO O HERMET	6,801.50
051621	ESTUCHE DE DIAGNOSTICO BASICO EQUIPO DE LUZ HALOGENA Y FIBRA OPTICA, UTILIZADO EN LA EXPLORACION FISICA DEL PACIENTE CON FINES DIAGNOSTICOS. OTOSCOPIO CON ILUMINACION CON LAMPARA DE LUZ HALOGENA DE 3.5 VOLTS POR FIBRA OPTICA. SISTEMA SELLADO O HERMET	6,801.50
051622	ESTUCHE DE DIAGNOSTICO BASICO EQUIPO DE LUZ HALOGENA Y FIBRA OPTICA, UTILIZADO EN LA EXPLORACION FISICA DEL PACIENTE CON FINES DIAGNOSTICOS. OTOSCOPIO CON ILUMINACION CON LAMPARA DE LUZ HALOGENA DE 3.5 VOLTS POR FIBRA OPTICA. SISTEMA SELLADO O HERMET	6,801.50

SECTOR PARAESTATAL

056926	ESCRITORIO DE MADERA DE PINO DE PRIMERA CON UN PEDESTAL LARGO DERECHO DE 1.50x0.75x0.75 DE ALTURA, ACABADO EN LACA DE POLIURETANO, ESPESOR DE CUBIERTAS DE 32 MM, CANTOS BOLEADOS, CABEZALES DE MADERA MACIZA, CORREDERAS DE PROYECCION EMBALINADAS IMPORT	6,630.84
056927	ESCRITORIO DE MADERA DE PINO DE PRIMERA CON UN PEDESTAL LARGO DERECHO DE 1.50x0.75x0.75 DE ALTURA, ACABADO EN LACA DE POLIURETANO, ESPESOR DE CUBIERTAS DE 32 MM, CANTOS BOLEADOS, CABEZALES DE MADERA MACIZA, CORREDERAS DE PROYECCION EMBALINADAS IMPORT	6,630.84
056929	ESCRITORIO DE MADERA DE PINO DE PRIMERA CON UN PEDESTAL LARGO DERECHO DE 1.50x0.75x0.75 DE ALTURA, ACABADO EN LACA DE POLIURETANO, ESPESOR DE CUBIERTAS DE 32 MM, CANTOS BOLEADOS, CABEZALES DE MADERA MACIZA, CORREDERAS DE PROYECCION EMBALINADAS IMPORT	6,630.84
051515	HD 720p, PANTALLA LED 32", USB, HDMI, COLORES MAS VIVOS Y MEJORES IMAGENES, CON TECNOLOGIA WIDE COLOUR ENHANCER UTILIZA UN AVANZADO ALGORITMO, MEJORA DE IMAGEN, ENTRADA HDMI OFRECE MAYOR DEFINICION DIGITAL, ALTO (CM):46.66, COLOR: NEGRO, ANCHO (CM):7	6,950.97
051516	HD 720p, PANTALLA LED 32", USB, HDMI, COLORES MAS VIVOS Y MEJORES IMAGENES, CON TECNOLOGIA WIDE COLOUR ENHANCER UTILIZA UN AVANZADO ALGORITMO, MEJORA DE IMAGEN, ENTRADA HDMI OFRECE MAYOR DEFINICION DIGITAL, ALTO (CM):46.66, COLOR: NEGRO, ANCHO (CM):7	6,950.97
051519	HD 720p, PANTALLA LED 32", USB, HDMI, COLORES MAS VIVOS Y MEJORES IMAGENES, CON TECNOLOGIA WIDE COLOUR ENHANCER UTILIZA UN AVANZADO ALGORITMO, MEJORA DE IMAGEN, ENTRADA HDMI OFRECE MAYOR DEFINICION DIGITAL, ALTO (CM):46.66, COLOR: NEGRO, ANCHO (CM):7	6,950.97
045000	AUTOCLAVE	6,866.65
075405	ASPIRADOR PORTATIL CAPACIDAD DE SUCCION DE 0 A 1200 MMHG O MAYOR, CON MANOVACUOMETRO CON ESCALA EN MM DE HG, FLUJO DE 15 LITROS POR MINUTO O MAYOR, PANEL DE CONTROL CONTINUA PARA ENCENDIDO Y APAGADO,	8,181.25
075406	ASPIRADOR PORTATIL CAPACIDAD DE SUCCION DE 0 A 1200 MMHG O MAYOR, CON MANOVACUOMETRO CON ESCALA EN MM DE HG, FLUJO DE 15 LITROS POR MINUTO O MAYOR, PANEL DE CONTROL CONTINUA PARA ENCENDIDO Y APAGADO,	8,181.25
075407	ASPIRADOR PORTATIL CAPACIDAD DE SUCCION DE 0 A 1200 MMHG O MAYOR, CON MANOVACUOMETRO CON ESCALA EN MM DE HG, FLUJO DE 15 LITROS POR MINUTO O MAYOR, PANEL DE CONTROL CONTINUA PARA ENCENDIDO Y APAGADO,	8,181.25
075408	ASPIRADOR PORTATIL CAPACIDAD DE SUCCION DE 0 A 1200 MMHG O MAYOR, CON MANOVACUOMETRO CON ESCALA EN MM DE HG, FLUJO DE 15 LITROS POR MINUTO O MAYOR, PANEL DE CONTROL CONTINUA PARA ENCENDIDO Y APAGADO,	8,181.25
075409	ASPIRADOR PORTATIL CAPACIDAD DE SUCCION DE 0 A 1200 MMHG O MAYOR, CON MANOVACUOMETRO CON ESCALA EN MM DE HG, FLUJO DE 15 LITROS POR MINUTO O MAYOR, PANEL DE CONTROL CONTINUA PARA ENCENDIDO Y APAGADO,	8,181.25
075435	ASPIRADOR PORTATIL CAPACIDAD DE SUCCION DE 0 A 1200 MMHG O MAYOR, CON MANOVACUOMETRO CON ESCALA EN MM DE HG, FLUJO DE 15 LITROS POR MINUTO O MAYOR, PANEL DE CONTROL CONTINUA PARA: ENCENDIDO Y APAGADO,	8,181.25

075436	ASPIRADOR PORTATIL CAPACIDAD DE SUCCION DE 0 A 1200 MMHG O MAYOR, CON MANOVACUOMETRO CON ESCALA EN MM DE HG, FLUJO DE 15 LITROS POR MINUTO O MAYOR, PANEL DE CONTROL CONTINUA PARA: ENCENDIDO Y APAGADO,	8,181.25
000007	MEZCLADOR DE PLACAS MARCA LABNET	6,597.50
000906	COMPRESOR DE AIRE DE 750 W	8,137.00
000011	BAÑO MARIA	8,154.15
063469	ASPIRADOR PORTATIL PARA SUCCION CONTINUA	8,438.14
063470	ASPIRADOR PORTATIL PARA SUCCION CONTINUA	8,438.14
063473	ASPIRADOR PORTATIL PARA SUCCION CONTINUA	8,438.14
063475	ASPIRADOR PORTATIL PARA SUCCION CONTINUA	8,438.14
062487	LARINGOSCOPIO RIGIDO CON FIBRA OPTICA. INSTRUMENTO RIGIDO PARA VISUALIZAR DIRECTAMENTE LA LARINGE CON POSIBILIDAD DE REALIZAR UNA INTUBACION ENDOTRAQUEAL PARA ADMINISTRAR ANESTECICOS INHALATORIOS Y OXIGENO. MANGO HECHO DE METAL Y QUE NO CAUSE CORROC	8,107.04
062488	LARINGOSCOPIO RIGIDO CON FIBRA OPTICA. INSTRUMENTO RIGIDO PARA VISUALIZAR DIRECTAMENTE LA LARINGE CON POSIBILIDAD DE REALIZAR UNA INTUBACION ENDOTRAQUEAL PARA ADMINISTRAR ANESTECICOS INHALATORIOS Y OXIGENO. MANGO HECHO DE METAL Y QUE NO CAUSE CORROC	8,107.04
069255	PROCESADOR INTEL CORE I3-4150 4A GEN (3MB CACHE 3.5 GHZ) 4 GB 1600 MHZ DDR3 (1X4GB) EXPANDIBLE HASTA 16 GB DISCO DURO DE 500 GB 3.5 INCH SERIAL ATA (7200 RPM) SISTEMA OPERATIVO WINDOWS 7 PROFESIONAL	8,344.05
069256	PROCESADOR INTEL CORE I3-4150 4A GEN (3MB CACHE 3.5 GHZ) 4 GB 1600 MHZ DDR3 (1X4GB) EXPANDIBLE HASTA 16 GB DISCO DURO DE 500 GB 3.5 INCH SERIAL ATA (7200 RPM) SISTEMA OPERATIVO WINDOWS 7 PROFESIONAL	8,344.05
069257	PROCESADOR INTEL CORE I3-4150 4A GEN (3MB CACHE 3.5 GHZ) 4 GB 1600 MHZ DDR3 (1X4GB) EXPANDIBLE HASTA 16 GB DISCO DURO DE 500 GB 3.5 INCH SERIAL ATA (7200 RPM) SISTEMA OPERATIVO WINDOWS 7 PROFESIONAL	8,344.05
069258	PROCESADOR INTEL CORE I3-4150 4A GEN (3MB CACHE 3.5 GHZ) 4 GB 1600 MHZ DDR3 (1X4GB) EXPANDIBLE HASTA 16 GB DISCO DURO DE 500 GB 3.5 INCH SERIAL ATA (7200 RPM) SISTEMA OPERATIVO WINDOWS 7 PROFESIONAL	8,344.05
069259	PROCESADOR INTEL CORE I3-4150 4A GEN (3MB CACHE 3.5 GHZ) 4 GB 1600 MHZ DDR3 (1X4GB) EXPANDIBLE HASTA 16 GB DISCO DURO DE 500 GB 3.5 INCH SERIAL ATA (7200 RPM) SISTEMA OPERATIVO WINDOWS 7 PROFESIONAL	8,344.05
069260	PROCESADOR INTEL CORE I3-4150 4A GEN (3MB CACHE 3.5 GHZ) 4 GB 1600 MHZ DDR3 (1X4GB) EXPANDIBLE HASTA 16 GB DISCO DURO DE 500 GB 3.5 INCH SERIAL ATA (7200 RPM) SISTEMA OPERATIVO WINDOWS 7 PROFESIONAL	8,344.05

SECTOR PARAESTATAL

069261	PROCESADOR INTEL CORE I3-4150 4A GEN (3MB CACHE 3.5 GHZ) 4 GB 1600 MHZ DDR3 (1X4GB) EXPANDIBLE HASTA 16 GB DISCO DURO DE 500 GB 3.5 INCH SERIAL ATA (7200 RPM) SISTEMA OPERATIVO WINDOWS 7 PROFESIONAL	8,344.05
069262	PROCESADOR INTEL CORE I3-4150 4A GEN (3MB CACHE 3.5 GHZ) 4 GB 1600 MHZ DDR3 (1X4GB) EXPANDIBLE HASTA 16 GB DISCO DURO DE 500 GB 3.5 INCH SERIAL ATA (7200 RPM) SISTEMA OPERATIVO WINDOWS 7 PROFESIONAL	8,344.05
069263	PROCESADOR INTEL CORE I3-4150 4A GEN (3MB CACHE 3.5 GHZ) 4 GB 1600 MHZ DDR3 (1X4GB) EXPANDIBLE HASTA 16 GB DISCO DURO DE 500 GB 3.5 INCH SERIAL ATA (7200 RPM) SISTEMA OPERATIVO WINDOWS 7 PROFESIONAL	8,344.05
069264	PROCESADOR INTEL CORE I3-4150 4A GEN (3MB CACHE 3.5 GHZ) 4 GB 1600 MHZ DDR3 (1X4GB) EXPANDIBLE HASTA 16 GB DISCO DURO DE 500 GB 3.5 INCH SERIAL ATA (7200 RPM) SISTEMA OPERATIVO WINDOWS 7 PROFESIONAL	8,344.05
069265	PROCESADOR INTEL CORE I3-4150 4A GEN (3MB CACHE 3.5 GHZ) 4 GB 1600 MHZ DDR3 (1X4GB) EXPANDIBLE HASTA 16 GB DISCO DURO DE 500 GB 3.5 INCH SERIAL ATA (7200 RPM) SISTEMA OPERATIVO WINDOWS 7 PROFESIONAL	8,344.05
069266	PROCESADOR INTEL CORE I3-4150 4A GEN (3MB CACHE 3.5 GHZ) 4 GB 1600 MHZ DDR3 (1X4GB) EXPANDIBLE HASTA 16 GB DISCO DURO DE 500 GB 3.5 INCH SERIAL ATA (7200 RPM) SISTEMA OPERATIVO WINDOWS 7 PROFESIONAL	8,344.05
069267	PROCESADOR INTEL CORE I3-4150 4A GEN (3MB CACHE 3.5 GHZ) 4 GB 1600 MHZ DDR3 (1X4GB) EXPANDIBLE HASTA 16 GB DISCO DURO DE 500 GB 3.5 INCH SERIAL ATA (7200 RPM) SISTEMA OPERATIVO WINDOWS 7 PROFESIONAL	8,344.05
069268	PROCESADOR INTEL CORE I3-4150 4A GEN (3MB CACHE 3.5 GHZ) 4 GB 1600 MHZ DDR3 (1X4GB) EXPANDIBLE HASTA 16 GB DISCO DURO DE 500 GB 3.5 INCH SERIAL ATA (7200 RPM) SISTEMA OPERATIVO WINDOWS 7 PROFESIONAL	8,344.05
069269	PROCESADOR INTEL CORE I3-4150 4A GEN (3MB CACHE 3.5 GHZ) 4 GB 1600 MHZ DDR3 (1X4GB) EXPANDIBLE HASTA 16 GB DISCO DURO DE 500 GB 3.5 INCH SERIAL ATA (7200 RPM) SISTEMA OPERATIVO WINDOWS 7 PROFESIONAL	8,344.05
069270	PROCESADOR INTEL CORE I3-4150 4A GEN (3MB CACHE 3.5 GHZ) 4 GB 1600 MHZ DDR3 (1X4GB) EXPANDIBLE HASTA 16 GB DISCO DURO DE 500 GB 3.5 INCH SERIAL ATA (7200 RPM) SISTEMA OPERATIVO WINDOWS 7 PROFESIONAL	8,344.05
069271	PROCESADOR INTEL CORE I3-4150 4A GEN (3MB CACHE 3.5 GHZ) 4 GB 1600 MHZ DDR3 (1X4GB) EXPANDIBLE HASTA 16 GB DISCO DURO DE 500 GB 3.5 INCH SERIAL ATA (7200 RPM) SISTEMA OPERATIVO WINDOWS 7 PROFESIONAL	8,344.05
069272	PROCESADOR INTEL CORE I3-4150 4A GEN (3MB CACHE 3.5 GHZ) 4 GB 1600 MHZ DDR3 (1X4GB) EXPANDIBLE HASTA 16 GB DISCO DURO DE 500 GB 3.5 INCH SERIAL ATA (7200 RPM) SISTEMA OPERATIVO WINDOWS 7 PROFESIONAL	8,344.05

069273	PROCESADOR INTEL CORE I3-4150 4A GEN (3MB CACHE 3.5 GHZ) 4 GB 1600 MHZ DDR3 (1X4GB) EXPANDIBLE HASTA 16 GB DISCO DURO DE 500 GB 3.5 INCH SERIAL ATA (7200 RPM) SISTEMA OPERATIVO WINDOWS 7 PROFESIONAL	8,344.05
069274	PROCESADOR INTEL CORE I3-4150 4A GEN (3MB CACHE 3.5 GHZ) 4 GB 1600 MHZ DDR3 (1X4GB) EXPANDIBLE HASTA 16 GB DISCO DURO DE 500 GB 3.5 INCH SERIAL ATA (7200 RPM) SISTEMA OPERATIVO WINDOWS 7 PROFESIONAL	8,344.05
069275	PROCESADOR INTEL CORE I3-4150 4A GEN (3MB CACHE 3.5 GHZ) 4 GB 1600 MHZ DDR3 (1X4GB) EXPANDIBLE HASTA 16 GB DISCO DURO DE 500 GB 3.5 INCH SERIAL ATA (7200 RPM) SISTEMA OPERATIVO WINDOWS 7 PROFESIONAL	8,344.05
069276	PROCESADOR INTEL CORE I3-4150 4A GEN (3MB CACHE 3.5 GHZ) 4 GB 1600 MHZ DDR3 (1X4GB) EXPANDIBLE HASTA 16 GB DISCO DURO DE 500 GB 3.5 INCH SERIAL ATA (7200 RPM) SISTEMA OPERATIVO WINDOWS 7 PROFESIONAL	8,344.05
069277	PROCESADOR INTEL CORE I3-4150 4A GEN (3MB CACHE 3.5 GHZ) 4 GB 1600 MHZ DDR3 (1X4GB) EXPANDIBLE HASTA 16 GB DISCO DURO DE 500 GB 3.5 INCH SERIAL ATA (7200 RPM) SISTEMA OPERATIVO WINDOWS 7 PROFESIONAL	8,344.05
069278	PROCESADOR INTEL CORE I3-4150 4A GEN (3MB CACHE 3.5 GHZ) 4 GB 1600 MHZ DDR3 (1X4GB) EXPANDIBLE HASTA 16 GB DISCO DURO DE 500 GB 3.5 INCH SERIAL ATA (7200 RPM) SISTEMA OPERATIVO WINDOWS 7 PROFESIONAL	8,344.05
069279	PROCESADOR INTEL CORE I3-4150 4A GEN (3MB CACHE 3.5 GHZ) 4 GB 1600 MHZ DDR3 (1X4GB) EXPANDIBLE HASTA 16 GB DISCO DURO DE 500 GB 3.5 INCH SERIAL ATA (7200 RPM) SISTEMA OPERATIVO WINDOWS 7 PROFESIONAL	8,344.05
069280	PROCESADOR INTEL CORE I3-4150 4A GEN (3MB CACHE 3.5 GHZ) 4 GB 1600 MHZ DDR3 (1X4GB) EXPANDIBLE HASTA 16 GB DISCO DURO DE 500 GB 3.5 INCH SERIAL ATA (7200 RPM) SISTEMA OPERATIVO WINDOWS 7 PROFESIONAL	8,344.05
069281	PROCESADOR INTEL CORE I3-4150 4A GEN (3MB CACHE 3.5 GHZ) 4 GB 1600 MHZ DDR3 (1X4GB) EXPANDIBLE HASTA 16 GB DISCO DURO DE 500 GB 3.5 INCH SERIAL ATA (7200 RPM) SISTEMA OPERATIVO WINDOWS 7 PROFESIONAL	8,344.05
069282	PROCESADOR INTEL CORE I3-4150 4A GEN (3MB CACHE 3.5 GHZ) 4 GB 1600 MHZ DDR3 (1X4GB) EXPANDIBLE HASTA 16 GB DISCO DURO DE 500 GB 3.5 INCH SERIAL ATA (7200 RPM) SISTEMA OPERATIVO WINDOWS 7 PROFESIONAL	8,344.05
069283	PROCESADOR INTEL CORE I3-4150 4A GEN (3MB CACHE 3.5 GHZ) 4 GB 1600 MHZ DDR3 (1X4GB) EXPANDIBLE HASTA 16 GB DISCO DURO DE 500 GB 3.5 INCH SERIAL ATA (7200 RPM) SISTEMA OPERATIVO WINDOWS 7 PROFESIONAL	8,344.05
069284	PROCESADOR INTEL CORE I3-4150 4A GEN (3MB CACHE 3.5 GHZ) 4 GB 1600 MHZ DDR3 (1X4GB) EXPANDIBLE HASTA 16 GB DISCO DURO DE 500 GB 3.5 INCH SERIAL ATA (7200 RPM) SISTEMA OPERATIVO WINDOWS 7 PROFESIONAL	8,344.05

SECTOR PARAESTATAL

069285	PROCESADOR INTEL CORE I3-4150 4A GEN (3MB CACHE 3.5 GHZ) 4 GB 1600 MHZ DDR3 (1X4GB) EXPANDIBLE HASTA 16 GB DISCO DURO DE 500 GB 3.5 INCH SERIAL ATA (7200 RPM) SISTEMA OPERATIVO WINDOWS 7 PROFESIONAL	8,344.05
069286	PROCESADOR INTEL CORE I3-4150 4A GEN (3MB CACHE 3.5 GHZ) 4 GB 1600 MHZ DDR3 (1X4GB) EXPANDIBLE HASTA 16 GB DISCO DURO DE 500 GB 3.5 INCH SERIAL ATA (7200 RPM) SISTEMA OPERATIVO WINDOWS 7 PROFESIONAL	8,344.05
069287	PROCESADOR INTEL CORE I3-4150 4A GEN (3MB CACHE 3.5 GHZ) 4 GB 1600 MHZ DDR3 (1X4GB) EXPANDIBLE HASTA 16 GB DISCO DURO DE 500 GB 3.5 INCH SERIAL ATA (7200 RPM) SISTEMA OPERATIVO WINDOWS 7 PROFESIONAL	8,344.05
069288	PROCESADOR INTEL CORE I3-4150 4A GEN (3MB CACHE 3.5 GHZ) 4 GB 1600 MHZ DDR3 (1X4GB) EXPANDIBLE HASTA 16 GB DISCO DURO DE 500 GB 3.5 INCH SERIAL ATA (7200 RPM) SISTEMA OPERATIVO WINDOWS 7 PROFESIONAL	8,344.05
069289	PROCESADOR INTEL CORE I3-4150 4A GEN (3MB CACHE 3.5 GHZ) 4 GB 1600 MHZ DDR3 (1X4GB) EXPANDIBLE HASTA 16 GB DISCO DURO DE 500 GB 3.5 INCH SERIAL ATA (7200 RPM) SISTEMA OPERATIVO WINDOWS 7 PROFESIONAL	8,344.05
069290	PROCESADOR INTEL CORE I3-4150 4A GEN (3MB CACHE 3.5 GHZ) 4 GB 1600 MHZ DDR3 (1X4GB) EXPANDIBLE HASTA 16 GB DISCO DURO DE 500 GB 3.5 INCH SERIAL ATA (7200 RPM) SISTEMA OPERATIVO WINDOWS 7 PROFESIONAL	8,344.05
069291	PROCESADOR INTEL CORE I3-4150 4A GEN (3MB CACHE 3.5 GHZ) 4 GB 1600 MHZ DDR3 (1X4GB) EXPANDIBLE HASTA 16 GB DISCO DURO DE 500 GB 3.5 INCH SERIAL ATA (7200 RPM) SISTEMA OPERATIVO WINDOWS 7 PROFESIONAL	8,344.05
069292	PROCESADOR INTEL CORE I3-4150 4A GEN (3MB CACHE 3.5 GHZ) 4 GB 1600 MHZ DDR3 (1X4GB) EXPANDIBLE HASTA 16 GB DISCO DURO DE 500 GB 3.5 INCH SERIAL ATA (7200 RPM) SISTEMA OPERATIVO WINDOWS 7 PROFESIONAL	8,344.05
069293	PROCESADOR INTEL CORE I3-4150 4A GEN (3MB CACHE 3.5 GHZ) 4 GB 1600 MHZ DDR3 (1X4GB) EXPANDIBLE HASTA 16 GB DISCO DURO DE 500 GB 3.5 INCH SERIAL ATA (7200 RPM) SISTEMA OPERATIVO WINDOWS 7 PROFESIONAL	8,344.05
069294	PROCESADOR INTEL CORE I3-4150 4A GEN (3MB CACHE 3.5 GHZ) 4 GB 1600 MHZ DDR3 (1X4GB) EXPANDIBLE HASTA 16 GB DISCO DURO DE 500 GB 3.5 INCH SERIAL ATA (7200 RPM) SISTEMA OPERATIVO WINDOWS 7 PROFESIONAL	8,344.05
069295	PROCESADOR INTEL CORE I3-4150 4A GEN (3MB CACHE 3.5 GHZ) 4 GB 1600 MHZ DDR3 (1X4GB) EXPANDIBLE HASTA 16 GB DISCO DURO DE 500 GB 3.5 INCH SERIAL ATA (7200 RPM) SISTEMA OPERATIVO WINDOWS 7 PROFESIONAL	8,344.05
069296	PROCESADOR INTEL CORE I3-4150 4A GEN (3MB CACHE 3.5 GHZ) 4 GB 1600 MHZ DDR3 (1X4GB) EXPANDIBLE HASTA 16 GB DISCO DURO DE 500 GB 3.5 INCH SERIAL ATA (7200 RPM) SISTEMA OPERATIVO WINDOWS 7 PROFESIONAL	8,344.05

069297	PROCESADOR INTEL CORE I3-4150 4A GEN (3MB CACHE 3.5 GHZ) 4 GB 1600 MHZ DDR3 (1X4GB) EXPANDIBLE HASTA 16 GB DISCO DURO DE 500 GB 3.5 INCH SERIAL ATA (7200 RPM) SISTEMA OPERATIVO WINDOWS 7 PROFESIONAL	8,344.05
069298	PROCESADOR INTEL CORE I3-4150 4A GEN (3MB CACHE 3.5 GHZ) 4 GB 1600 MHZ DDR3 (1X4GB) EXPANDIBLE HASTA 16 GB DISCO DURO DE 500 GB 3.5 INCH SERIAL ATA (7200 RPM) SISTEMA OPERATIVO WINDOWS 7 PROFESIONAL	8,344.05
069299	PROCESADOR INTEL CORE I3-4150 4A GEN (3MB CACHE 3.5 GHZ) 4 GB 1600 MHZ DDR3 (1X4GB) EXPANDIBLE HASTA 16 GB DISCO DURO DE 500 GB 3.5 INCH SERIAL ATA (7200 RPM) SISTEMA OPERATIVO WINDOWS 7 PROFESIONAL	8,344.05
069300	PROCESADOR INTEL CORE I3-4150 4A GEN (3MB CACHE 3.5 GHZ) 4 GB 1600 MHZ DDR3 (1X4GB) EXPANDIBLE HASTA 16 GB DISCO DURO DE 500 GB 3.5 INCH SERIAL ATA (7200 RPM) SISTEMA OPERATIVO WINDOWS 7 PROFESIONAL	8,344.05
069301	PROCESADOR INTEL CORE I3-4150 4A GEN (3MB CACHE 3.5 GHZ) 4 GB 1600 MHZ DDR3 (1X4GB) EXPANDIBLE HASTA 16 GB DISCO DURO DE 500 GB 3.5 INCH SERIAL ATA (7200 RPM) SISTEMA OPERATIVO WINDOWS 7 PROFESIONAL	8,344.05
069302	PROCESADOR INTEL CORE I3-4150 4A GEN (3MB CACHE 3.5 GHZ) 4 GB 1600 MHZ DDR3 (1X4GB) EXPANDIBLE HASTA 16 GB DISCO DURO DE 500 GB 3.5 INCH SERIAL ATA (7200 RPM) SISTEMA OPERATIVO WINDOWS 7 PROFESIONAL	8,344.05
069303	PROCESADOR INTEL CORE I3-4150 4A GEN (3MB CACHE 3.5 GHZ) 4 GB 1600 MHZ DDR3 (1X4GB) EXPANDIBLE HASTA 16 GB DISCO DURO DE 500 GB 3.5 INCH SERIAL ATA (7200 RPM) SISTEMA OPERATIVO WINDOWS 7 PROFESIONAL	8,344.05
069304	PROCESADOR INTEL CORE I3-4150 4A GEN (3MB CACHE 3.5 GHZ) 4 GB 1600 MHZ DDR3 (1X4GB) EXPANDIBLE HASTA 16 GB DISCO DURO DE 500 GB 3.5 INCH SERIAL ATA (7200 RPM) SISTEMA OPERATIVO WINDOWS 7 PROFESIONAL	8,344.05
069305	PROCESADOR INTEL CORE I3-4150 4A GEN (3MB CACHE 3.5 GHZ) 4 GB 1600 MHZ DDR3 (1X4GB) EXPANDIBLE HASTA 16 GB DISCO DURO DE 500 GB 3.5 INCH SERIAL ATA (7200 RPM) SISTEMA OPERATIVO WINDOWS 7 PROFESIONAL	8,344.05
069306	PROCESADOR INTEL CORE I3-4150 4A GEN (3MB CACHE 3.5 GHZ) 4 GB 1600 MHZ DDR3 (1X4GB) EXPANDIBLE HASTA 16 GB DISCO DURO DE 500 GB 3.5 INCH SERIAL ATA (7200 RPM) SISTEMA OPERATIVO WINDOWS 7 PROFESIONAL	8,344.05
069307	PROCESADOR INTEL CORE I3-4150 4A GEN (3MB CACHE 3.5 GHZ) 4 GB 1600 MHZ DDR3 (1X4GB) EXPANDIBLE HASTA 16 GB DISCO DURO DE 500 GB 3.5 INCH SERIAL ATA (7200 RPM) SISTEMA OPERATIVO WINDOWS 7 PROFESIONAL	8,344.05
069308	PROCESADOR INTEL CORE I3-4150 4A GEN (3MB CACHE 3.5 GHZ) 4 GB 1600 MHZ DDR3 (1X4GB) EXPANDIBLE HASTA 16 GB DISCO DURO DE 500 GB 3.5 INCH SERIAL ATA (7200 RPM) SISTEMA OPERATIVO WINDOWS 7 PROFESIONAL	8,344.05

SECTOR PARAESTATAL

069309	PROCESADOR INTEL CORE I3-4150 4A GEN (3MB CACHE 3.5 GHZ) 4 GB 1600 MHZ DDR3 (1X4GB) EXPANDIBLE HASTA 16 GB DISCO DURO DE 500 GB 3.5 INCH SERIAL ATA (7200 RPM) SISTEMA OPERATIVO WINDOWS 7 PROFESIONAL	8,344.05
069310	PROCESADOR INTEL CORE I3-4150 4A GEN (3MB CACHE 3.5 GHZ) 4 GB 1600 MHZ DDR3 (1X4GB) EXPANDIBLE HASTA 16 GB DISCO DURO DE 500 GB 3.5 INCH SERIAL ATA (7200 RPM) SISTEMA OPERATIVO WINDOWS 7 PROFESIONAL	8,344.05
069311	PROCESADOR INTEL CORE I3-4150 4A GEN (3MB CACHE 3.5 GHZ) 4 GB 1600 MHZ DDR3 (1X4GB) EXPANDIBLE HASTA 16 GB DISCO DURO DE 500 GB 3.5 INCH SERIAL ATA (7200 RPM) SISTEMA OPERATIVO WINDOWS 7 PROFESIONAL	8,344.05
069312	PROCESADOR INTEL CORE I3-4150 4A GEN (3MB CACHE 3.5 GHZ) 4 GB 1600 MHZ DDR3 (1X4GB) EXPANDIBLE HASTA 16 GB DISCO DURO DE 500 GB 3.5 INCH SERIAL ATA (7200 RPM) SISTEMA OPERATIVO WINDOWS 7 PROFESIONAL	8,344.05
069313	PROCESADOR INTEL CORE I3-4150 4A GEN (3MB CACHE 3.5 GHZ) 4 GB 1600 MHZ DDR3 (1X4GB) EXPANDIBLE HASTA 16 GB DISCO DURO DE 500 GB 3.5 INCH SERIAL ATA (7200 RPM) SISTEMA OPERATIVO WINDOWS 7 PROFESIONAL	8,344.05
069314	PROCESADOR INTEL CORE I3-4150 4A GEN (3MB CACHE 3.5 GHZ) 4 GB 1600 MHZ DDR3 (1X4GB) EXPANDIBLE HASTA 16 GB DISCO DURO DE 500 GB 3.5 INCH SERIAL ATA (7200 RPM) SISTEMA OPERATIVO WINDOWS 7 PROFESIONAL	8,344.05
069315	PROCESADOR INTEL CORE I3-4150 4A GEN (3MB CACHE 3.5 GHZ) 4 GB 1600 MHZ DDR3 (1X4GB) EXPANDIBLE HASTA 16 GB DISCO DURO DE 500 GB 3.5 INCH SERIAL ATA (7200 RPM) SISTEMA OPERATIVO WINDOWS 7 PROFESIONAL	8,344.05
069316	PROCESADOR INTEL CORE I3-4150 4A GEN (3MB CACHE 3.5 GHZ) 4 GB 1600 MHZ DDR3 (1X4GB) EXPANDIBLE HASTA 16 GB DISCO DURO DE 500 GB 3.5 INCH SERIAL ATA (7200 RPM) SISTEMA OPERATIVO WINDOWS 7 PROFESIONAL	8,344.05
069317	PROCESADOR INTEL CORE I3-4150 4A GEN (3MB CACHE 3.5 GHZ) 4 GB 1600 MHZ DDR3 (1X4GB) EXPANDIBLE HASTA 16 GB DISCO DURO DE 500 GB 3.5 INCH SERIAL ATA (7200 RPM) SISTEMA OPERATIVO WINDOWS 7 PROFESIONAL	8,344.05
069318	PROCESADOR INTEL CORE I3-4150 4A GEN (3MB CACHE 3.5 GHZ) 4 GB 1600 MHZ DDR3 (1X4GB) EXPANDIBLE HASTA 16 GB DISCO DURO DE 500 GB 3.5 INCH SERIAL ATA (7200 RPM) SISTEMA OPERATIVO WINDOWS 7 PROFESIONAL	8,344.05
069319	PROCESADOR INTEL CORE I3-4150 4A GEN (3MB CACHE 3.5 GHZ) 4 GB 1600 MHZ DDR3 (1X4GB) EXPANDIBLE HASTA 16 GB DISCO DURO DE 500 GB 3.5 INCH SERIAL ATA (7200 RPM) SISTEMA OPERATIVO WINDOWS 7 PROFESIONAL	8,344.05
069320	PROCESADOR INTEL CORE I3-4150 4A GEN (3MB CACHE 3.5 GHZ) 4 GB 1600 MHZ DDR3 (1X4GB) EXPANDIBLE HASTA 16 GB DISCO DURO DE 500 GB 3.5 INCH SERIAL ATA (7200 RPM) SISTEMA OPERATIVO WINDOWS 7 PROFESIONAL	8,344.05
063616	CONGELADOR HORIZONTAL CON TAPA DE COFRE CAPACIDAD 6.2 PIES CUBICOS	9,037.16
075439	KIT DE MASCARILLAS LARINGEAS REUTILIZABLE EN 7 TAMAÑOS (0.5, 1.0, 1.5, 2.0, 2.5, 3.5, 4.5)	10,164.58

075440	KIT DE MASCARILLAS LARINGEAS REUTILIZABLE EN 7 TAMAÑOS (0.5, 1.0, 1.5, 2.0, 2.5, 3.5, 4.5)	10,164.58
054799	LAMPARA DE EXAMINACION CON FUENTE DE LUZ DE F	8,491.50
054791	LAMPARA DE EXAMINACION CON FUENTE DE LUZ DE F	8,491.50
054784	LAMPARA DE EXAMINACION CON FUENTE DE LUZ DE F	8,491.50
054797	LAMPARA DE EXAMINACION CON FUENTE DE LUZ DE F	8,491.50
054795	LAMPARA DE EXAMINACION CON FUENTE DE LUZ DE F	8,491.50
054792	LAMPARA DE EXAMINACION CON FUENTE DE LUZ DE F	8,491.50
054800	LAMPARA DE EXAMINACION CON FUENTE DE LUZ DE F	8,491.50
054806	LAMPARA DE EXAMINACION CON FUENTE DE LUZ DE F	8,491.50
054803	LAMPARA DE EXAMINACION CON FUENTE DE LUZ DE F	8,491.50
054772	LAMPARA DE EXAMINACION CON FUENTE DE LUZ DE F	8,491.50
054805	LAMPARA DE EXAMINACION CON FUENTE DE LUZ DE F	8,491.50
054793	LAMPARA DE EXAMINACION CON FUENTE DE LUZ DE F	8,491.50
054802	LAMPARA DE EXAMINACION CON FUENTE DE LUZ DE F	8,491.50
054807	LAMPARA DE EXAMINACION CON FUENTE DE LUZ DE F	8,491.50
054794	LAMPARA DE EXAMINACION CON FUENTE DE LUZ DE F	8,491.50
054801	LAMPARA DE EXAMINACION CON FUENTE DE LUZ DE F	8,491.50
054796	LAMPARA DE EXAMINACION CON FUENTE DE LUZ DE F	8,491.50
054804	LAMPARA DE EXAMINACION CON FUENTE DE LUZ DE F	8,491.50
056767	MESA ALTA CON TARJA CENTRAL DE 1.80X0.65 CUBIERTA Y BORDE PERIMETRAL DE LAM. DE ACERO INOX. CAL. 16 TIPO AISI 304 CON RESPALDO Y FREGADERO DE 40X45X19 CM ACABADO PULIDO CON RECUBRIMIENTO (APCOSEAL O SIMILAR) EN LA PARTE INFERIOR DE LA CUBIERTA Y R	9,619.13
056768	MESA ALTA CON TARJA CENTRAL DE 1.80X0.65 CUBIERTA Y BORDE PERIMETRAL DE LAM. DE ACERO INOX. CAL. 16 TIPO AISI 304 CON RESPALDO Y FREGADERO DE 40X45X19 CM ACABADO PULIDO CON RECUBRIMIENTO (APCOSEAL O SIMILAR) EN LA PARTE INFERIOR DE LA CUBIERTA Y R	9,619.13
051713	LAMPARA DE EXAMINACION CON FUENTE DE LUZ	10,101.00
051714	LAMPARA DE EXAMINACION CON FUENTE DE LUZ	10,101.00
051715	LAMPARA DE EXAMINACION CON FUENTE DE LUZ	10,101.00
051716	LAMPARA DE EXAMINACION CON FUENTE DE LUZ	10,101.00
051717	LAMPARA DE EXAMINACION CON FUENTE DE LUZ	10,101.00
051718	LAMPARA DE EXAMINACION CON FUENTE DE LUZ	10,101.00
051719	LAMPARA DE EXAMINACION CON FUENTE DE LUZ	10,101.00

051743	LAMPARA DE EXAMINACION CON FUENTE DE LUZ APARATO PORTATIL RODABLE DE ILUMINACION ELECTRICA PARA LA EXAMINACION DURANTE LA EXPLORACION FISICA DEL PACIENTE, FUENTE DE LUZ HALOGENA, INTENSIDAD DE LUZ DE 8070 LUXES O MAYOR TEMPERATURA DE COLOR DE 3200 GR	10,101.00
051744	LAMPARA DE EXAMINACION CON FUENTE DE LUZ APARATO PORTATIL RODABLE DE ILUMINACION ELECTRICA PARA LA EXAMINACION DURANTE LA EXPLORACION FISICA DEL PACIENTE, FUENTE DE LUZ HALOGENA, INTENSIDAD DE LUZ DE 8070 LUXES O MAYOR TEMPERATURA DE COLOR DE 3200 GR	10,197.20
051745	LAMPARA DE EXAMINACION CON FUENTE DE LUZ APARATO PORTATIL RODABLE DE ILUMINACION ELECTRICA PARA LA EXAMINACION DURANTE LA EXPLORACION FISICA DEL PACIENTE, FUENTE DE LUZ HALOGENA, INTENSIDAD DE LUZ DE 8070 LUXES O MAYOR TEMPERATURA DE COLOR DE 3200 GR	10,197.20
051746	LAMPARA DE EXAMINACION CON FUENTE DE LUZ APARATO PORTATIL RODABLE DE ILUMINACION ELECTRICA PARA LA EXAMINACION DURANTE LA EXPLORACION FISICA DEL PACIENTE, FUENTE DE LUZ HALOGENA, INTENSIDAD DE LUZ DE 8070 LUXES O MAYOR TEMPERATURA DE COLOR DE 3200 GR	10,197.20
051747	LAMPARA DE EXAMINACION CON FUENTE DE LUZ APARATO PORTATIL RODABLE DE ILUMINACION ELECTRICA PARA LA EXAMINACION DURANTE LA EXPLORACION FISICA DEL PACIENTE, FUENTE DE LUZ HALOGENA, INTENSIDAD DE LUZ DE 8070 LUXES O MAYOR TEMPERATURA DE COLOR DE 3200 GR	10,197.20
000523	UNIDAD PARA ELECTROCIRUGIA DENTAL	10,729.15
000524	UNIDAD PARA ELECTROCIRUGIA DENTAL	10,729.15
001195	AMALGAMADOR AUTOMATICO	10,737.75
001196	AMALGAMADOR AUTOMATICO	10,737.75
001197	AMALGAMADOR AUTOMATICO	10,737.75
001198	AMALGAMADOR AUTOMATICO	10,737.75
044990	BLOQUE PARA CALENTAMIENTO/ENFRIAMIENTO DE MUE	10,997.13
061635	LAMPARA DE EXAMINACION CON FUENTE DE LUZ LED APARATO PORTATIL RODABLE DE ILUMINACION ELECTRICA PARA MARCA RIESTER MODELO 6250	10,562.76
061636	LAMPARA DE EXAMINACION CON FUENTE DE LUZ LED APARATO PORTATIL RODABLE DE ILUMINACION ELECTRICA PARA MARCA RIESTER MODELO 6250	10,562.76
001172	DOSIFICADOR AMALGAMADOR EQUIPO PORTATIL AUTOM	8,927.25
000339	ELECTROCARDIOGRAFO	11,372.90
000934	ELECTROCARDIOGRAFO	11,372.90
063452	LARINGOSCOPIO (RIGIDO CON FIBRA OPTICA)	11,722.18
063453	LARINGOSCOPIO (RIGIDO CON FIBRA OPTICA)	11,722.18
063454	LARINGOSCOPIO (RIGIDO CON FIBRA OPTICA)	11,722.18
063455	LARINGOSCOPIO (RIGIDO CON FIBRA OPTICA)	11,722.18
063456	LARINGOSCOPIO (RIGIDO CON FIBRA OPTICA)	11,722.18
063457	LARINGOSCOPIO (RIGIDO CON FIBRA OPTICA)	11,722.18

SECTOR PARAESTATAL

061591	LARINGOSCOPIO RIGIDO CON FIBRA OPTICA INSTRUMENTO RIGIDO PARA VISUALIZAR DIRECTAMENTE LA LARINGE CON POSIBILIDAD DE REALIZAR UNA INTUBACION ENDOTRAQUEAL PARA ADMINISTRAR ANESTESICOS INHALATORIOS Y OXIGENO MANGO HECHO DE METAL Y QUE NO CAUSE CORROSIO	10,952.91
061592	LARINGOSCOPIO RIGIDO CON FIBRA OPTICA INSTRUMENTO RIGIDO PARA VISUALIZAR DIRECTAMENTE LA LARINGE CON POSIBILIDAD DE REALIZAR UNA INTUBACION ENDOTRAQUEAL PARA ADMINISTRAR ANESTESICOS INHALATORIOS Y OXIGENO MANGO HECHO DE METAL Y QUE NO CAUSE CORROSIO	10,952.91
061593	LARINGOSCOPIO RIGIDO CON FIBRA OPTICA INSTRUMENTO RIGIDO PARA VISUALIZAR DIRECTAMENTE LA LARINGE CON POSIBILIDAD DE REALIZAR UNA INTUBACION ENDOTRAQUEAL PARA ADMINISTRAR ANESTESICOS INHALATORIOS Y OXIGENO MANGO HECHO DE METAL Y QUE NO CAUSE CORROSIO	10,952.91
061594	LARINGOSCOPIO RIGIDO CON FIBRA OPTICA INSTRUMENTO RIGIDO PARA VISUALIZAR DIRECTAMENTE LA LARINGE CON POSIBILIDAD DE REALIZAR UNA INTUBACION ENDOTRAQUEAL PARA ADMINISTRAR ANESTESICOS INHALATORIOS Y OXIGENO MANGO HECHO DE METAL Y QUE NO CAUSE CORROSIO	10,952.91
061595	LARINGOSCOPIO RIGIDO CON FIBRA OPTICA INSTRUMENTO RIGIDO PARA VISUALIZAR DIRECTAMENTE LA LARINGE CON POSIBILIDAD DE REALIZAR UNA INTUBACION ENDOTRAQUEAL PARA ADMINISTRAR ANESTESICOS INHALATORIOS Y OXIGENO MANGO HECHO DE METAL Y QUE NO CAUSE CORROSIO	10,952.91
001137	DOSIFICADOR AMALGAMADOR EQUIPO PORTATIL AUTOM	9,226.83
056917	CAJA ENTOMOLOGICA RECUBIERTA DE TELA MUY RESISTENTE Y PERFECTAMENTE LIMPIA TAPA DE CRISTAL (SIN BISAGRA) Y FONDO BLANCO MUY DENSO (POLIETILENORETICULADO-EMALENE-RESISTENTE A LOS DISOLVENTES) PERFECTAMENTE ENCOLADA CAJAS SIN RESTOS DE COLA NI SERRIN	11,083.80
056918	CAJA ENTOMOLOGICA RECUBIERTA DE TELA MUY RESISTENTE Y PERFECTAMENTE LIMPIA TAPA DE CRISTAL (SIN BISAGRA) Y FONDO BLANCO MUY DENSO (POLIETILENORETICULADO-EMALENE-RESISTENTE A LOS DISOLVENTES) PERFECTAMENTE ENCOLADA CAJAS SIN RESTOS DE COLA NI SERRIN	11,083.80
056919	CAJA ENTOMOLOGICA RECUBIERTA DE TELA MUY RESISTENTE Y PERFECTAMENTE LIMPIA TAPA DE CRISTAL (SIN BISAGRA) Y FONDO BLANCO MUY DENSO (POLIETILENORETICULADO-EMALENE-RESISTENTE A LOS DISOLVENTES) PERFECTAMENTE ENCOLADA CAJAS SIN RESTOS DE COLA NI SERRIN	11,083.80
075594	HP PRODESK 600G1 SFF CI3 4330 COMPUTADORA HP PRODESK 600 G1 SFF (SMALL FORM FACTOR), PROCESADOR INTEL CORE I3-4330 A 3.50 GHZ, 4 MB DE CACHE, 2 NUCLEOS, MEMORIA DDR 8.0 GB, EXPANDIBLE A 32.0 GB, DISCO	13,552.50
075595	HP PRODESK 600G1 SFF CI3 4330 COMPUTADORA HP PRODESK 600 G1 SFF (SMALL FORM FACTOR), PROCESADOR INTEL CORE I3-4330 A 3.50 GHZ, 4 MB DE CACHE, 2 NUCLEOS, MEMORIA DDR 8.0 GB, EXPANDIBLE A 32.0 GB, DISCO	13,552.50
075596	HP PRODESK 600G1 SFF CI3 4330 COMPUTADORA HP PRODESK 600 G1 SFF (SMALL FORM FACTOR), PROCESADOR INTEL CORE I3-4330 A 3.50 GHZ, 4 MB DE CACHE, 2 NUCLEOS, MEMORIA DDR 8.0 GB, EXPANDIBLE A 32.0 GB, DISCO	13,552.50
075597	HP PRODESK 600G1 SFF CI3 4330 COMPUTADORA HP PRODESK 600 G1 SFF (SMALL FORM FACTOR), PROCESADOR INTEL CORE I3-4330 A 3.50 GHZ, 4 MB DE CACHE, 2 NUCLEOS, MEMORIA DDR 8.0 GB, EXPANDIBLE A 32.0 GB, DISCO	13,552.50

075598	HP PRODESK 600G1 SFF CI3 4330 COMPUTADORA HP PRODESK 600 G1 SFF (SMALL FORM FACTOR), PROCESADOR INTEL CORE I3-4330 A 3.50 GHZ, 4 MB DE CACHE, 2 NUCLEOS, MEMORIA DDR 8.0 GB, EXPANDIBLE A 32.0 GB, DISCO	13,552.50
053704	MESA ALTA CON TARJA DERECHA DE 1.50x0.60, CUBIERTA Y BORDE PERIMETRAL DE LAM. DE ACERO INOX. CAL. 16 TIPO AISI304, CON RESPALDO Y FREGADERO DE 40x45x19 CM, ACABADO PULIDO CON RECUBRIMIENTO (APCOSEAL O SIMILAR) EN LA PARTE INFERIOR DE LA CUBIERTA Y RE	12,193.92
053705	MESA ALTA CON TARJA DERECHA DE 1.50x0.60, CUBIERTA Y BORDE PERIMETRAL DE LAM. DE ACERO INOX. CAL. 16 TIPO AISI304, CON RESPALDO Y FREGADERO DE 40x45x19 CM, ACABADO PULIDO CON RECUBRIMIENTO (APCOSEAL O SIMILAR) EN LA PARTE INFERIOR DE LA CUBIERTA Y RE	12,193.92
053710	MESA ALTA CON TARJA DERECHA DE 1.50x0.60, CUBIERTA Y BORDE PERIMETRAL DE LAM. DE ACERO INOX. CAL. 16 TIPO AISI304, CON RESPALDO Y FREGADERO DE 40x45x19 CM, ACABADO PULIDO CON RECUBRIMIENTO (APCOSEAL O SIMILAR) EN LA PARTE INFERIOR DE LA CUBIERTA Y RE	12,193.92
053713	MESA ALTA CON TARJA DERECHA DE 1.50x0.60, CUBIERTA Y BORDE PERIMETRAL DE LAM. DE ACERO INOX. CAL. 16 TIPO AISI304, CON RESPALDO Y FREGADERO DE 40x45x19 CM, ACABADO PULIDO CON RECUBRIMIENTO (APCOSEAL O SIMILAR) EN LA PARTE INFERIOR DE LA CUBIERTA Y RE	12,193.92
062327	AUTOCLAVE ELECTRICO CAPACIDAD DE 12 LITROS POTENCIA 1200W MARCA: CRISTOFOLI MODELO: VITALE 12 PROCEDENCIA: BRASIL	14,538.52
075454	MONITOR DE SIGNOS VITALES DE 6 PARAMETROS DE ELECTROCARDIOGRAFO PANTALLA DE 8.4" MEDICIONES: ECG, HR, NIMBP, SPO2, RESP, TEMP.	19,218.50
075455	MONITOR DE SIGNOS VITALES DE 6 PARAMETROS DE ELECTROCARDIOGRAFO PANTALLA DE 8.4" MEDICIONES: ECG, HR, NIMBP, SPO2, RESP, TEMP.	19,218.50
075456	MONITOR DE SIGNOS VITALES DE 6 PARAMETROS DE ELECTROCARDIOGRAFO PANTALLA DE 8.4" MEDICIONES: ECG, HR, NIMBP, SPO2, RESP, TEMP.	19,218.50
075457	MONITOR DE SIGNOS VITALES DE 6 PARAMETROS DE ELECTROCARDIOGRAFO PANTALLA DE 8.4" MEDICIONES: ECG, HR, NIMBP, SPO2, RESP, TEMP.	19,218.50
075458	MONITOR DE SIGNOS VITALES DE 6 PARAMETROS DE ELECTROCARDIOGRAFO PANTALLA DE 8.4" MEDICIONES: ECG, HR, NIMBP, SPO2, RESP, TEMP.	19,218.50
075474	MONITOR DE SIGNOS VITALES DE 6 PARAMETROS DE ELECTROCARDIOGRAFO PANTALLA DE 8.4" MEDICIONES: ECG, HR, NIMBP, SPO2, RESP, TEMP.	19,218.50
075475	MONITOR DE SIGNOS VITALES DE 6 PARAMETROS DE ELECTROCARDIOGRAFO PANTALLA DE 8.4" MEDICIONES: ECG, HR, NIMBP, SPO2, RESP, TEMP.	19,218.50
053729	AUTOCLAVE CRISTOFOLI DE 12 LTS. ESTERILIZACION CON VAPOR A PRESION MARCA CRISTOFOLI	17,543.08
062418	AUTOCLAVE ELECTRICO SEMIAUTOMATICA DE MESA PARA ESTERILIZAR INSTRUMENTAL DENTAL O QUIRURGICA CAMPOS QUIRURGICOS GASAS ALGODãN Y DESECHOS BIOLÓGICOS INDICADOR DE PRESION INDICADOR DE TEMPERATURA VALVULA DE SEGURIDAD VALVULA DE ALIVIO DIMENSION	17,883.36
062420	AUTOCLAVE ELECTRICO SEMIAUTOMATICA DE MESA PARA ESTERILIZAR INSTRUMENTAL DENTAL O QUIRURGICA CAMPOS QUIRURGICOS GASAS ALGODãN Y DESECHOS BIOLÓGICOS INDICADOR DE PRESION INDICADOR DE TEMPERATURA VALVULA DE SEGURIDAD VALVULA DE ALIVIO DIMENSION	17,883.36

SECTOR PARAESTATAL

062421	AUTOCLAVE ELECTRICO SEMIAUTOMATICA DE MESA PARA ESTERILIZAR INSTRUMENTAL DENTAL O QUIRURGICA CAMPOS QUIRURGICOS GASAS ALGODãN Y DESECHOS BIOLÓGICOS INDICADOR DE PRESION INDICADOR DE TEMPERATURA VALVULA DE SEGURIDAD VALVULA DE ALIVIO DIMENSION	17,883.36
000609	MICROSCOPIO BINOCULAR MOD. 86025 EUROMEX CON	19,147.27
000010	ELECTROCARDIOGRAFO PORTATIL DE DIAGNOSTICO NO	23,358.34
000521	RAYOS PARA USO DENTAL	24,692.55
075478	MICROSCOPIO PARA CAMPO CLARO. INSTRUMENTO OPTICO DE APOYO CON FINES DE DIAGNOSTICO.	29,650.83
055372	MICROSCOPIO DOBLE CABEZA PARA EL LABORATORIO DE CITOLOGIA PARA LA INTERPRETACION OPORTUNA DE PRUEBAS DE CITOLOGIA MARCA VELAB	24,998.00
000466	BALANZA GRANATORIA MARCA OHAUS	22,385.85
028982	SIERRA OSCILATORIA PARA ESCAYOLA	15,881.25
053722	UNIDAD DENTAL SILLON HIDRAULICO Y MECANICO, SILLON LISO SIN COSTURAS CON CABEZAL AJUSTABLE Y ORTOPEDICO DE BRAZO FIJO, LA BASE DEL SILLON TIENE DOS MOVIMIENTOS: DE ASCENSO POR MEDIO DE LA PALANCA LARGA Y DESCENSO AL OPRIMIR EL PEDAL PEQUEÑO QUE SE EN	28,048.80
000006	TOCOCARDIOGRAFO	29,118.95
075604	EQUIPO DE FOTOCOPIADO MARCA KYOCERA MODELO M3040IDN SOLO IMPRESIÓN DE TINTA NEGRA. INCLUYE 10 TONERS PARA SU FUNCIONAMIENTO PARA UN APROXIMADO DE 14,000 FOTOCOPIAS, (INCLUYE: 10 TONER)	35,409.31
000839	ESPECTROFOTOMETRO	37,354.65
063477	CARDIOTOCOGRAFO BASICO EQUIPO PARA LA DETECCION DE FRECUENCIA CARDIACA FETAL POR ULTRASONIDO	39,418.92
063480	CARDIOTOCOGRAFO BASICO EQUIPO PARA LA DETECCION DE FRECUENCIA CARDIACA FETAL POR ULTRASONIDO	39,418.92
063483	CARDIOTOCOGRAFO BASICO EQUIPO PARA LA DETECCION DE FRECUENCIA CARDIACA FETAL POR ULTRASONIDO	39,418.92
061262	MICROSCOPIO CON CABEZAL SENCILLO PARA EL LABORATORIO DE CITOLOGIA Y PATOLOGIA MARCA (LABOMED)	40,380.21
000333	EQUIPO PARA LA DETECCION DE LA FREC. CARDIACA	37,410.00
000334	EQUIPO PARA LA DETECCION DE LA FREC. CARDIACA	37,410.00
000336	EQUIPO PARA DETECCION DE LA FREC. CARDIACA FE	40,020.00
038830	EQUIPO PARA DETECCION DE LA FREC. CARDIACA FE	40,020.00
000371	CARDIOTOCOGRAFO EQ.P/OBSRV.LA ACT.CARDIACA FE	44,912.30
056073	REFRIGERADOR PARA VACUNAS DE 12 PIES CUBICOS PARA GUARDA DE VACUNAS	46,034.14
001189	MONITOR A COLOR MULTIPARAMETROS P/TERAPIA INT	49,038.30
001224	MESA OBSTETRICA	51,328.35

000016	INCUBADORA BACTERIOLOGICA MARCA POL-EKO	47,318.31
063515	TOCOCARDIOGRAFO EQUIPO MEDICO TOCOCARDIOGRAFO PARA LA VALORACION DE LA ACTIVIDAD UTERINA, FRECUENCIA CARDIACA FETAL Y VARIABLE DE LA FRECUENCIA CARDIACA FETAL, PARA ADECUADO MONITOREO DE BINOMIO DESCRIPCION DEL BIEN FONODETECTOR PORTATIL DE LATIDOS F	61,895.00
063516	TOCOCARDIOGRAFO EQUIPO MEDICO TOCOCARDIOGRAFO PARA LA VALORACION DE LA ACTIVIDAD UTERINA, FRECUENCIA CARDIACA FETAL Y VARIABLE DE LA FRECUENCIA CARDIACA FETAL, PARA ADECUADO MONITOREO DE BINOMIO DESCRIPCION DEL BIEN FONODETECTOR PORTATIL DE LATIDOS F	61,895.00
063517	TOCOCARDIOGRAFO EQUIPO MEDICO TOCOCARDIOGRAFO PARA LA VALORACION DE LA ACTIVIDAD UTERINA, FRECUENCIA CARDIACA FETAL Y VARIABLE DE LA FRECUENCIA CARDIACA FETAL, PARA ADECUADO MONITOREO DE BINOMIO DESCRIPCION DEL BIEN FONODETECTOR PORTATIL DE LATIDOS F	61,895.00
056860	ELECTROCARDIOGRAFO PORTATIL DE DOCE CANALES, MODELO CARDIOVIT AT-2 PLUS MARCA SHILLER	64,122.34
056861	ELECTROCARDIOGRAFO PORTATIL DE DOCE CANALES, MODELO CARDIOVIT AT-2 PLUS MARCA SHILLER	64,122.34
056862	ELECTROCARDIOGRAFO PORTATIL DE DOCE CANALES, MODELO CARDIOVIT AT-2 PLUS MARCA SHILLER	64,122.34
000513	ELECTROCARDIOGRAFO PORTATIL DE 12 CANALES MOD	68,272.68
055351	EQUIPO ELECTROCARDIOGRAFO MARCA WELCH ALLYN	73,465.70
028975	MOTOR GENERADOR PLANTA DIESEL ELECTRICA	79,406.25
044981	MOTOR GENERADOR PLANTA DIESEL ELECTRICA 100KW220V	79,406.25
063396	CAPNOGRAFO CON OXIMETRO. EQUIPO DE MESA PARA MEDICION Y REGISTRO CONTINUO DE BIOXIDO DE CARBONO, (CO2) ESPIRADO, POR ESPECTROSCOPIA INFRARROJA. FRECUENCIA RESPIRATORIA (FR), SATURACION DE OXIGENO (SPO2), FRECUENCIA CARDIACA (FC) O FRECUENCIA DE PULSO	145,124.70
063397	CAPNOGRAFO CON OXIMETRO. EQUIPO DE MESA PARA MEDICION Y REGISTRO CONTINUO DE BIOXIDO DE CARBONO, (CO2) ESPIRADO, POR ESPECTROSCOPIA INFRARROJA. FRECUENCIA RESPIRATORIA (FR), SATURACION DE OXIGENO (SPO2), FRECUENCIA CARDIACA (FC) O FRECUENCIA DE PULSO	145,124.70
063398	CAPNOGRAFO CON OXIMETRO. EQUIPO DE MESA PARA MEDICION Y REGISTRO CONTINUO DE BIOXIDO DE CARBONO, (CO2) ESPIRADO, POR ESPECTROSCOPIA INFRARROJA. FRECUENCIA RESPIRATORIA (FR), SATURACION DE OXIGENO (SPO2), FRECUENCIA CARDIACA (FC) O FRECUENCIA DE PULSO	145,124.70
000905	VENTILADOR TERAPIA RESPIRATORIA PARA NEONATO	306,586.21
		275,356,093.89

Dr. Alejandro Guarneros Chumacero

Secretario de Salud y Director General del O.P.D. Salud de Tlaxcala

C.P. Luz María Portillo García

Directora de Administración de la Secretaría de Salud y O.P.D. Salud de Tlaxcala

SECTOR PARAESTATAL

Relación de Bienes Inmuebles que Componen el Patrimonio
Cuenta Pública 2016
(Pesos)

Ente Público: Salud de Tlaxcala

Código	Descripción del Bien Inmueble	Valor en libros
001	TLSSA001142 HG 80 CAMAS HOSPITAL GENERAL DE TLAXCALA	119,405,174.89
002	TLSSA001376 HG 60 CAMAS HOSPITAL GENERAL REGIONAL TZOMPANTEPEC	214,865,681.97
003	TLSSA017913 HE 60 CAMAS HOSPITAL DE LA MUJER	144,693,715.50
004	TLSSA017983 HG 45 CAMAS HOSPITAL GENERAL DE HUAMANTLA	157,415,621.14
005	TLSSA017831 HG 45 CAMAS HOSPITAL GENERAL DE CALPULALPAN	176,182,443.97
006	TLSSA017645 HE 40 CAMAS HOSPITAL INFANTIL DE TLAXCALA	184,414,579.00
007	TLSSA017925 HG 30 CAMAS HOSPITAL GENERAL DE NATIVITAS	56,387,460.44
008	TLSSA000722 HC 12 CAMAS HOSPITAL COMUNITARIO DE SAN BERNARDINO CONTLA	33,491,645.15
009	TLSSA000261 HC 12 CAMAS HOSPITAL COMUNITARIO DEL CARMEN TEQUEXQUITLA	47,309,556.73
00A	TLSSA001183 HC 12 CAMAS HOSPITAL COMUNITARIO DE SAN AGUSTÍN TLAXCO	63,950,424.15
00B	TLSSA000944 HC 12 CAMAS HOSPITAL COMUNITARIO VILLA VICENTE GUERRERO	38,357,615.42
00C	TLSSA001480 HG 18 CAMAS HOSPITAL COMUNITARIO DE SANTA INÉS ZACATELCO	39,030,319.20
00D	TLSSA000010 CS-2 AMAXAC DE GUERRERO	2,686,235.21
00E	TLSSA000022 CS-1 SAN DAMIAN TLACOCALPAN	1,732,695.41
00F	TLSSA000034 CS-2 SAN PABLO APETATITLÁN	4,224,364.85
00G	TLSSA000051 CS-2 SAN MATÍAS TEPETOMATITLÁN	1,568,322.85
00H	TLSSA000343 CS-2 SANTA ANA CHIAUTEMPAN (COLONIA TEPETLAPA)	1,761,225.27
00I	TLSSA002285 CS-12D6 CENTRO DE SALUD URBANO SANTA ANA CHIAUTEMPAN	23,733,730.80
00J	TLSSA001661 CS-1 SANTA CRUZ GUADALUPE	1,650,923.40

00K	TLSSA000355 CS-1 SAN PEDRO MUÑOZTLA	2,210,364.64
00L	TLSSA000360 CS-1 SAN BARTOLOMÉ CUAHUIXMATLAC	1,759,594.42
00M	TLSSA000372 CS-1 SAN RAFAEL TEPATLAXCO	3,530,289.09
00N	TLSSA000384 CS-1 SAN PEDRO TLALCUAPAN	3,170,344.97
00O	TLSSA000396 CS-1 SAN PEDRO XOCHITEOTLA	3,562,470.78
00P	TLSSA000401 CS-1 GUADALUPE IXCOTLA (TECTEYOC)	3,556,344.88
00Q	TLSSA000635 CS-4D2 VILLA MARIANO MATAMOROS	7,769,143.83
00R	TLSSA000640 CS-1 SAN ANTONIO ATOTONILCO	4,292,906.56
00S	TLSSA000652 CS-1 LA CARIDAD CUAXONACAYO	3,448,073.44
00T	TLSSA000664 CS-1 SAN JUAN NEPOPUALCO	1,609,392.92
00'	TLSSA000676 CS-1 SAN ANTONIO TIZOSTOC	3,388,016.33
00V	TLSSA017930 CS-1 SAN DIEGO XOCOYUCAN	3,519,188.84
00W	TLSSA017732 CS-1 SANTA INÉS TECUEXCOMAC	3,572,840.03
00X	TLSSA000681 CS-2 SANTA JUSTINA ECATEPEC	2,385,928.69
00Y	TLSSA000693 CS-1 LA TRINIDAD TENEXYECAC	1,930,477.79
00Z	TLSSA000710 CS-3 SAN COSME MAZATECOCHCO	3,716,056.68
010	TLSSA000734 CS-1 SAN FELIPE CUAUHTENCO	1,517,654.38
011	TLSSA000746 CS-1 SAN JOSÉ AZTATLA	1,765,366.88
012	TLSSA000751 CS-3 SAN MATEO TEPETITLA	2,361,004.53
013	TLSSA001673 CS-2 VILLA ALTA	6,285,708.91
014	TLSSA002303 CS-1 SAN MATEO AYECAC	3,669,310.64
015	TLSSA000816 CS-2 SAN ANTONIO ACUAMANALA	6,158,506.01
016	TLSSA000821 CS-2 SANTA MARÍA NATIVITAS	3,805,672.50
017	TLSSA001685 CS-2 SANTO TOMÁS LA CONCORDIA	4,695,915.52
018	TLSSA000833 CS-1 SAN MIGUEL DEL MILAGRO	3,357,292.44
019	TLSSA000845 CS-1 SAN MIGUEL XOCHITECATITLA	2,058,694.85

SECTOR PARAESTATAL

01A	TLSSA000850 CS-1 SAN RAFAEL TENANYECAC	3,565,689.47
01B	TLSSA000862 CS-1 SANTIAGO MICHAC	1,960,867.12
01C	TLSSA000874 CS-1 SAN VICENTE XILOXOCHITLA	2,809,249.30
01D	TLSSA000886 CS-2 SAN NICOLÁS PANOTLA	2,356,765.38
01E	TLSSA000891 CS-2 SAN FRANCISCO TEMETZONTLA	2,251,682.22
01F	TLSSA000903 CS-2 SAN JORGE TEZOQUIPAN	4,132,991.29
01G	TLSSA000915 CS-1 SAN MATEO HUEXOYUCAN	3,530,289.09
01H	TLSSA000920 CS-1 SANTA CRUZ TECHACHALCO	4,986,065.69
01I	TLSSA000932 CS-1 SAN TADEO HUILOAPAN	1,898,175.49
01J	TLSSA017872 CS-4D2 TLALTEPANGO	5,031,802.81
01K	TLSSA000956 CS-2 SAN ISIDRO BUEN SUCESO	5,009,959.95
01L	TLSSA000961 CS-2 SANTA CRUZ TLAXCALA	2,865,721.69
01M	TLSSA001690 CS-1 SAN MIGUEL CONTLA	2,417,412.95
01N	TLSSA000973 CS-2 GUADALUPE TLACHCO	4,123,124.41
01O	TLSSA000985 CS-4D2 SAN MIGUEL TENANCINGO	5,249,481.51
01P	TLSSA000990 CS-3 SAN LUIS TEOLOCHOLCO	2,653,126.40
01Q	TLSSA001002 CS-2 SAN FRANCISCO TEPEYANCO	5,669,532.03
01R	TLSSA001014 CS-1 SAN COSME ATLAMAXAC	3,456,631.45
01S	TLSSA017650 CS-1 LA AURORA	2,736,550.24
01T	TLSSA001101 CS-2 SANTA ISABEL TETLATLAHUCA	3,277,578.12
01'	TLSSA001702 CS-1 SAN BARTOLOMÉ TENANGO	2,834,054.95
01V	TLSSA001714 CS-1 SANTA CRUZ AQUIAHUAC	2,710,920.25
01W	TLSSA001113 CS-1 SAN ANDRÉS CUAMILPA	3,670,556.59
01X	TLSSA017995 CS-12D6 TLAXCALA DE XICOHTENCATL	14,130,331.80
01Y	TLSSA001726 CS-1 SAN LUCAS CUAUHTELULPAN	2,202,555.45
01Z	TLSSA001340 CS-4D2 SAN JUAN TOTOLAC	3,838,343.97

020	TLSSA001451 CS-3 PAPALOTLA DE XICOHTENCATL	2,042,517.48
021	TLSSA002294 CS-2 PANZACOLA	4,335,639.98
022	TLSSA001463 CS-2 SANTO TORIBIO XICOHTZINCO	2,860,943.47
023	TLSSA001533 CS-4D2 LA MAGDALENA TLALTELULCO	4,902,734.14
024	TLSSA001545 CS-2 SAN DAMIÁN TEXOLOC	4,139,877.55
025	TLSSA001550 CS-4D2 SAN FRANCISCO TETLANOHCAN	5,014,638.54
026	TLSSA001562 CS-2 SAN JERÓNIMO ZACUALPAN	2,122,695.36
027	TLSSA001586 CS-2 SAN JUAN HUACTZINGO	5,368,000.54
028	TLSSA001591 CS-1 SAN LORENZO AXOCOMANITLA	1,555,374.66
029	TLSSA001615 CS-2 SANTA ANA NOPALUCAN	1,925,011.57
02A	TLSSA001620 CS-1 SANTA APOLONIA TEACALCO	4,294,213.33
02B	TLSSA001632 CS-3 SANTA CATARINA AYOMETLA	3,174,436.25
02C	TLSSA001644 CS-2 SANTA CRUZ QUILEHTLA	2,748,153.90
02D	TLSSA001656 CS-2 SANTA ISABEL XILOXOTLA	2,911,637.10
02E	TLSSA000104 CS-2 ALTZAYANCA	2,509,726.21
02F	TLSSA000116 CS-1 CONCEPCIÓN HIDALGO	2,118,856.84
02G	TLSSA000121 CS-1 FELIPE CARRILLO PUERTO	1,612,253.98
02H	TLSSA000133 CS-1 SANTA CRUZ POCITOS	2,163,059.60
02I	TLSSA000145 CS-1 XALTITLA	1,433,127.23
02J	TLSSA000150 CS-1 COLONIA DELICIAS	2,460,428.50
02K	TLSSA000162 CS-1 SAN ANTONIO TECOPILCO (PILANCÓN)	3,564,028.21
02L	TLSSA000273 CS-1 COLONIA LA SOLEDAD	1,498,684.12
02M	TLSSA000285 CS-4D2 CUAPIAXTLA	3,485,023.92
02N	TLSSA000290 CS-1 COLONIA IGNACIO ALLENDE	2,097,342.24
02O	TLSSA000302 CS-1 SAN FRANCISCO CUEXCONTZI	3,714,428.98
02P	TLSSA000495 CS-8D4 CENTRO DE SALUD URBANO HUAMANTLA	7,760,198.45

SECTOR PARAESTATAL

02Q	TLSSA001731 CS-1 MARIANO MATAMOROS	6,659,266.14
02R	TLSSA000500 CS-2 BENITO JUÁREZ	2,599,828.66
02S	TLSSA000512 CS-1 EL CARMEN XALPATLAHUAYA	943,077.21
02T	TLSSA000524 CS-1 COLONIA CHAPULTEPEC	1,555,610.64
02'	TLSSA000536 CS-1 HERMENEGILDO GALEANA	1,637,265.19
02V	TLSSA000541 CS-2 SOLTEPEC DE IGNACIO ZARAGOZA	1,834,380.54
02W	TLSSA000553 CS-1 RANCHERÍA LOS PILARES	1,339,867.97
02X	TLSSA000565 CS-2 SAN JOSÉ XICOHTENCATL	2,528,917.76
02Y	TLSSA000570 CS-1 FRANCISCO VILLA (COLONIA MAURO ANGULO)	1,848,619.77
02Z	TLSSA000705 CS-2 SAN JUAN IXTENCO	3,083,401.44
030	TLSSA001026 CS-2 TERRENATE	1,984,367.05
031	TLSSA001031 CS-1 NICOLÁS BRAVO	1,543,588.52
032	TLSSA001043 CS-1 SAN JOSÉ VILLARREAL	2,833,771.78
033	TLSSA001055 CS-1 TOLUCA DE GUADALUPE	2,250,549.54
034	TLSSA001335 CS-2 SANTA MARÍA TOCATLÁN	2,106,294.60
035	TLSSA001352 CS-3 SAN PABLO ZITLALTEPEC	3,871,644.70
036	TLSSA001364 CS-1 SAN SALVADOR TZOMPANTEPEC	3,090,449.21
037	TLSSA001381 CS-2 SAN ANDRÉS AHUASHUATEPEC	1,356,604.34
038	TLSSA001393 CS-1 SAN JUAN QUETZALCOAPAN	3,425,453.44
039	TLSSA001504 CS-2 EMILIANO ZAPATA	3,668,803.03
03A	TLSSA001516 CS-1 COLONIA GUSTAVO DÍAZ ORDAZ	1,652,967.46
03B	TLSSA001521 CS-2 LÁZARO CÁRDENAS	1,829,879.19
03C	TLSSA001574 CS-2 SAN JOSÉ TEACALCO	1,826,971.99
03D	TLSSA000063 CS-1 ATLANGATEPEC	1,972,286.19
03E	TLSSA000075 CS-1 SAN PEDRO ECATEPEC	1,387,736.21
03F	TLSSA000080 CS-1 LA TRASQUILA	1,607,270.20

03G	TLSSA000092 CS-1 ZUMPANGO	3,386,532.31
03H	TLSSA000186 CS-12D6 URBANO DE APIZACO	9,126,005.57
03I	TLSSA000191 CS-1 GUADALUPE TEXCALAC	3,555,721.91
03J	TLSSA018012 CS-1 JOSE MARIA MORELOS	3,460,407.05
03K	TLSSA000203 CS-1 SAN LUIS APIZAQUITO	1,797,484.60
03L	TLSSA000220 CS-2 SANTA MARIA TEXCALAC	2,338,612.11
03M	TLSSA000232 CS-8D4 CALPULALPAN	16,241,663.90
03N	TLSSA000244 CS-1 SAN ANTONIO MAZAPA	1,907,945.88
03O	TLSSA001743 CS-1 SAN MARCOS GUAQUILPAN	1,988,982.71
03P	TLSSA000256 CS-1 SANTIAGO CUAULA	1,714,331.35
03Q	TLSSA000314 CS-1 SAN ANTONIO CUAXOMULCO	4,292,377.97
03R	TLSSA000326 CS-1 SAN MIGUEL BUENAVISTA	1,618,568.66
03S	TLSSA017884 CS-1 SAN LORENZO XALTELULCO	2,676,906.35
03T	TLSSA000413 CS-1 MUÑOZ DE DOMINGO ARENAS	1,652,493.42
03'	TLSSA000425 CS-1 SAN JOSE CUAMANTZINGO	1,909,088.00
03V	TLSSA000430 CS-2 ESPAÑITA	1,941,866.45
03W	TLSSA000442 CS-1 ALVARO OBREGON	1,711,408.41
03X	TLSSA000454 CS-1 LA MAGDALENA CUEXTOTITLA	2,261,884.71
03Y	TLSSA000466 CS-1 SAN FRANCISCO MITEPEC	2,043,271.55
03Z	TLSSA000471 CS-1 VICENTE GUERRERO	1,677,143.85
040	TLSSA000582 CS-2 SAN ILDEFONSO HUEYOTLIPAN	7,210,679.00
041	TLSSA000594 CS-1 IGNACIO ZARAGOZA	1,605,193.62
042	TLSSA000606 CS-1 SANTA MARIA IXCOTLA	3,559,889.74
043	TLSSA000611 CS-1 SAN DIEGO RECOBA	3,487,224.25
044	TLSSA000623 CS-2 SAN SIMEON XIPETZINGO	1,992,625.11
045	TLSSA000763 CS-2 SANCTORUM	2,166,120.97

SECTOR PARAESTATAL

046	TLSSA000775 CS-1 FRANCISCO VILLA	2,191,018.92
047	TLSSA000780 CS-3 CIUDAD NANACAMILPA DE MARIANO ARISTA	6,499,055.12
048	TLSSA000792 CS-1 FRANCISCO I. MADERO	3,075,732.79
049	TLSSA000804 CS-1 SAN FELIPE HIDALGO	3,354,640.08
04A	TLSSA001060 CS-1 TETLA DE LA SOLIDARIDAD	4,081,051.71
04B	TLSSA001072 CS-1 SAN BERNABE CAPULAC	1,758,193.26
04C	TLSSA001084 CS-1 SAN BARTOLOME MATLALOHCAN	3,599,768.40
04D	TLSSA001096 CS-1 SAN FRANCISCO ATEXCATZINGO	2,758,165.51
04E	TLSSA001195 CS-1 ACOPINALCO DEL PEÑON	1,817,333.74
04F	TLSSA001200 CS-2 ATOTONILCO DE LAS MESAS (SN J. ATOTONILCO)	3,872,550.84
04G	TLSSA001212 CS-1 CASA BLANCA	1,177,095.84
04H	TLSSA001224 CS-1 COLONIA PROFESOR GRACIANO SANCHEZ	1,644,648.57
04I	TLSSA001236 CS-1 SAN ANTONIO HUEXOTITLA	1,482,722.80
04J	TLSSA001241 CS-1 JOSE MARIA MORELOS BUENAVISTA	2,060,965.45
04K	TLSSA001253 CS-1 LAGUNILLA	1,443,115.78
04L	TLSSA001265 CS-1 MARIANO MATAMOROS	1,624,898.02
04M	TLSSA001270 CS-1 LA PALMA	2,110,441.46
04N	TLSSA001282 CS-1 EL ROSARIO	3,138,768.42
04O	TLSSA001294 CS-1 SAN LORENZO SOLTEPEC	2,334,100.28
04P	TLSSA001306 CS-1 SAN JOSE TEPEYAHUALCO	1,459,747.27
04Q	TLSSA001311 CS-1 UNION EJIDAL TIERRA Y LIBERTAD (AGRICOLA MIMIAHUAPAN)	2,166,212.22
04R	TLSSA001323 CS-1 LAS VIGAS	1,747,911.06
04S	TLSSA001405 CS-3 SAN COSME XALOSTOC	3,265,234.03
04T	TLSSA001755 CS-2 GUADALUPE TEXMOLAC	4,292,906.56
04'	TLSSA001410 CS-1 SAN MARTIN XALTOCAN	3,375,380.68
04V	TLSSA001422 CS-1 LA ASCENCION HUITZCOLOTEPEC	1,546,813.50

04W	TLSSA001434 CS-1 SAN SIMON TLATLAHUQUITEPEC	1,218,100.89
04X	TLSSA001446 CS-1 SANTA BARBARA ACUICUIZCATEPEC	1,247,237.98
04Y	TLSSA001475 CS-4D2 SAN DIONICIO YAUHQUEMEHCAN	5,302,611.46
04Z	TLSSA017901 CS-1 SANTA MARIA ATLIHUETZIA	3,565,274.16
050	TLSSA017896 CS-2 SANTA URSULA ZIMATEPEC	4,172,049.81
051	TLSSA001492 CS-2 BENITO JUAREZ	2,336,924.63
052	TLSSA001603 CS-1 SAN LUCAS TECOPILCO	1,632,952.62
053	TLSSA001125 CDT-T CLINICA DE ESPECIALIDADES DENTALES DE TLAXCALA	10,057,046.63
054	TLSSA017802 UNEME-CAPA CENTRO NUEVA VIDA SAN PABLO DEL MONTE	2,642,717.00
055	TLSSA017790 UNEME-CAPA CENTRO NUEVA VIDA ZACATELCO	2,531,144.00
056	TLSSA017942 UNEME-EC UNIDAD DE ESPECIALIDADES MEDICAS ENFERMEDADES CRÓNICAS	2,738,389.50
057	TLSSA001130 UNEME-CAPACITS UNIDAD DE PREVENCION Y ATENCIÓN DE ENFERMEDADES DE TRANSMISION SEXUAL (VIH-SIDA)	8,999,999.11
058	TLSSA018024 UNEME-MEDICAM UNIDAD DE ESPECIALIDADES PARA LA DETECCIÓN Y DIAGNÓSTICO DE CÁNCER DE MAMA	8,941,267.69
059	TLSSA017564 CAC CENTRO DE ATENCIÓN CANINA	3,588,832.81
05A	TLSSA017540 CETS ESTATAL DE TRASNFISSION SANGUINEA	11,229,244.63
05B	TLSSA018000 LESP LABORATORIO ESTATAL DE SALUD PUBLICA	28,020,549.94
05C	ALMACÉN DE JURIS SAN PABLO APETATITLÁN	1,174,322.88
05D	GRUPO GAM SAN PEDRO MUÑOZTLA	943,898.40
05E	SAN RAFAEL TEPATLAXCO	1,394,553.25
05F	SAN PEDRO TLALCUAPAN	838,798.46
05G	SAN PEDRO XOCHITEOTLA	1,930,230.28
05H	U.B.R. VILLA MARIANO MATAMOROS	2,823,766.45
05I	SAN ANTONIO ATOTONILCO	1,592,226.55
05J	LA CARIDAD CUAXONACAYO	1,762,321.24
05K	CS-2 SAN MIGUEL XALTIPÁN	3,601,182.15
05L	CS-2 SANTA MARÍA TLACATECPAC	3,707,842.67

SECTOR PARAESTATAL

05M	U.B.R. DIF SAN ANTONIO ACUAMANALA	2,767,352.79
05N	SAN RAFAEL TENANYECAC	1,340,574.85
05O	SAN JORGE TEZOQUIPAN (EN EL MISMO TERRENO)	1,725,412.71
05P	SAN MATEO HUEXOYUCAN (EN EL MISMO TERRENO)	1,140,890.00
05Q	GRUPO GAM SANTA CRUZ TECHACHALCO	1,568,473.87
05R	SAN ISIDRO BUEN SUCESO	1,748,362.03
05S	GUADALUPE TLACHCO	2,300,292.99
05T	SAN MIGUEL TENANCINGO	2,802,635.71
05'	SAN FRANCISCO TEPEYANCO	1,012,261.81
05V	SAN COSME ATLAMAXAC	1,108,608.67
05W	U.B.R. SANTA ISABEL TETLATLAHUCA	1,529,090.24
05X	SAN ANDRÉS CUAMILPA	1,044,514.82
05Y	NEME-CEREDI LA MAGDALENA TLALTELULCO	3,530,520.87
05Z	ALMACÉN DE JURIS SAN DAMIÁN TEXOLOC	1,194,874.69
060	SAN FRANCISCO TETLANOHCAN	2,344,026.95
061	CS-2 SANTA INÉS ZACATELCO	3,496,545.00
062	UNEME-UBR UNIDAD MÁSCA DE REHABILITACIÓN DE SAN PABLO APETATITLÁN	7,270,203.50
063	EXCENTRO ESTATAL DE TRASNFISSION SANGUINEA	2,657,262.78
064	CECAP CENTRO DE CAPACITACIÓN	17,980,706.26
065	COEPRIST COMISIÓN ESTATAL PARA LA PROTECCIÓN CONTRA RIESGOS SANITARIOS DE TLAXCALA	5,046,500.36
066	CEVAC CENTRO DE VACUNOLOGÍA JURISDICCIONAL NATIVITAS	2,483,551.60
067	TLSSA017814 UNEME-CAPA CENTRO NUEVA VIDA HUAMANTLA	2,738,389.50
068	TLSSA017581 JS-2 JURISDICCION SANITARIA NO. II HUAMANTLA	23,354,352.67
069	C.A.I.C. ALTZAYANCA (C.A.I.C.)	802,282.18
06A	UBR ALTZAYANCA (UBR)	2,427,890.22
06B	SAN ANTONIO TECOPILCO (PILANCÓN)	1,382,077.01

06C	UBR CUAPIAXTLA (UBR)	1,777,213.86
06D	EL CARMEN XALPATLAHUAYA	3,707,842.67
06E	TERRENATE	4,336,898.52
06F	TOLUCA DE GUADALUPE	4,336,269.25
06G	UBR SAN PABLO ZITLALTEPEC	1,280,849.15
06H	FRANCISCO JAVIER MINA	3,707,842.67
06I	SAN JUAN QUETZALCOAPAN	1,044,471.82
06J	CAIC EL CARMEN TEQUEXQUITLA (CENTRO DE ATENCIÓN INFANTIL COMUNITARIO)	10,924,267.50
06K	CEVAC CENTRO DE VACUNOLOGÍA JURISDICCIÓN HUAMANTLA	2,483,551.60
06L	TLSSA001772 CISMAA CENTRO INTEGRAL DE SALUD MENTAL Y ATENCIÓN DE ADICCIONES	5,614,192.29
06M	TLSSA017826 UNEME-CAPA CENTRO NUEVA VIDA CALPULAL´PAN	3,087,226.79
06N	TLSSA017593 JS-3 JURISDICCIÓN SANITARIA NO. III APIZACO	12,165,612.82
06O	TLSSA017605 AG ALMACÉN GENERAL	18,894,618.29
06P	ZUMPANGO	997,553.78
06Q	CRI DIF APIZACO	19,167,702.86
06R	GUADALUPE TEXCALAC	1,163,963.07
06S	CS-1 SANTA ANITA HUILOAC	3,496,885.57
06T	SANTA ANITA HUILOAC	885,943.04
06'	LAVANDERIA CALPULALPAN	2,054,281.74
06V	ALVARO OBREGON	377,894.00
06W	U.B.R. DIF SAN ILDEFONSO HUEYOTLIPAN	2,147,882.76
06X	SANTA MARIA IXCOTLA	511,580.16
06Y	SAN DIEGO RECOBA	438,165.70
06Z	CS-2 SANCTORUM	4,341,932.64
070	C..A.I.C. Y U.B.R. CIUDAD NANACAMILPA DE MARIANO ARISTA	2,916,713.18
071	CONAFE SAN FELIPE HIDALGO	963,257.76

SECTOR PARAESTATAL

072	U.B.R. TETLA DE LA SOLIDARIDAD	1,789,643.95
073	ALMACEN JUR. SAN BARTOLOME MATLALOHCAN	1,552,655.19
074	ATOTONILCO DE LAS MESAS (SN J. ATOTONILCO	1,790,365.51
075	CS-1 MAXIMO ROJAS (XALOSTOC)	3,707,842.67
076	MODULO DE AFILIACION SAN COSME XALOSTOC	2,075,349.41
077	GUADALUPE TEXMOLAC	1,319,107.45
078	CS-2 SAN PEDRO TLACOTEPEC	4,292,906.56
079	CS-1 SAN SIMON TLATLAHUQUITEPEC	3,707,842.67
07A	ALMACEN JURIS SAN DIONICIO YAUHQUEMEHCAN	2,833,236.90
07B	CED-A CLINICA DE ESPECIALIDADES DENTALES DE APIZACO	16,128,982.65
07C	UNEME-CRI CENTRO DE REHABILITACIÓN INFANTIL (APIZACO)	29,947,241.25
07D	UNEME-UBR UNIDAD BÁSICA DE REHABILITACIÓN DE TLAXCO	6,292,131.61
07E	UNEME-UBR UNIDAD BÁSICA DE REHABILITACIÓN DE CALPULALPAN	9,864,984.23
07F	CEVAC CENTRO DE VACUNOLOGÍA ESTATAL APIZACO	3,940,150.29
07G	MÓDULO DENTAL CLINICA DE ESPECIALIDAD	9,870,702.06
		2,225,511,457.36

Dr. Alejandro Guarneros Chumacero

Secretario de Salud y Director General del O.P.D. Salud de
Tlaxcala

C.P. Luz María Portillo García

Directora de Administración de la Secretaría de Salud y
O.P.D. Salud de Tlaxcala

Cuenta Pública 2016 Salud de Tlaxcala		
Relación de cuentas bancarias productivas específicas		
Fondo, Programa o Convenio	Datos de la Cuenta Bancaria	
	Institución Bancaria	Número de Cuenta
CONCENTRADORA RAMO 33 2016 FEDERAL	HSBC	XXXXXX4795
MEDICOS RESIDENTES 2016	HSBC	XXXXXX4811
UNEMES CAPA 2016	HSBC	XXXXXX4829
CONCENTRADORA AFASPE 2016	HSBC	XXXXXX4845
SEGURO POPULAR 2016 (REPSS)	HSBC	XXXXXX4852
PROSPERA 2016	HSBC	XXXXXX4860
FORTALECIMIENTO A LA ATENCIÓN MEDICA 2016	HSBC	XXXXXX4886
FONDO DE PREVISION PRESUPUESTAL 2015	BANCOMER	XXXXXX1014
FASS-C 2016	BANCOMER	XXXXXX6956
ADICCIONES 2016	BANCOMER	XXXXXX6972
AGUA LIMPIA 2016	BANCOMER	XXXXXX4961
REG Y VIG DE ESTABLECIMIENTOS Y SERV DE ATENCION MEDICA G005	BANCOMER	XXXXXX8701
FONDO DE PROTECCION CONTRA GASTOS CATASTROFICOS	BANCOMER	XXXXXX0294
CULTURA DEL AGUA 2016	BANCOMER	XXXXXX4905

Relación de esquemas bursátiles y de coberturas financieras

No se cuentan con esquemas bursátiles y de coberturas financieras

(Artículo 46, último párrafo LGCG)

Información adicional que dispongan otras leyes.

Leyes de Carácter Federal

Constitución Política de los Estados Unidos Mexicanos
Ley Orgánica de la Administración Pública Federal
Ley de Adquisiciones, Arrendamientos y Servicios del Sector Público
Reglamento de la ley de Adquisiciones, Arrendamientos y Servicios del Sector Público
Ley de Coordinación Fiscal
Ley General de Salud
Presupuesto de Egresos de la Federación del año correspondiente
Ley Federal del Trabajo
Ley Federal de Presupuesto y Responsabilidad Hacendaria
Ley Federal del Procedimiento Administrativo

Leyes de Carácter Estatal

Constitución Política del Estado de Tlaxcala
Ley Orgánica del la Administración Pública del Estado de Tlaxcala
Reglamento Interno de la Secretaría de Salud

Ley de Salud del Estado de Tlaxcala
Ley de Acceso para la Información Pública del Estado de Tlaxcala
Ley de Protección de Datos Personales para el Estado de Tlaxcala
Ley de Adquisiciones, Arrendamientos y servicios del Estado de Tlaxcala
Reglamento de la Ley de Adquisiciones, Arrendamientos y Servicios del Estado de Tlaxcala
Presupuesto de Egresos del Estado de Tlaxcala del año correspondiente
Manual de Normas y Políticas para el ejercicio del gasto público
Lineamientos y Austeridad
Ley Laboral de los Servidores Públicos del Estado de Tlaxcala y sus Municipios
Ley de Entidades Paraestatales del Estado de Tlaxcala
Ley de Obras Públicas para el Estado de Tlaxcala
Ley Orgánica de la Administración Pública del Estado de Tlaxcala
Ley de Procedimientos Administrativos del Estado de Tlaxcala y sus Municipios
Ley de Entrega-Recepción para el Estado de Tlaxcala y sus Municipios
Código Financiero para el Estado de Tlaxcala y sus Municipios

Liga de acceso portal de Transparencia

<http://www.saludtlax.gob.mx/index.php/mstransparencia/mcuentapublica/2016>